

Trommelbremsen Drum Brakes

2021

Bremsen-Ersatzteilprogramm

Brake Parts Program



Brakethrough Technology



Erstklassig First-class

Besser ist besser

Wenn es um Qualität geht, genügt uns ein „sehr gut“ noch lange nicht. Wir erfüllen hohe Ansprüche an das Qualitätsmanagement und die europäische Sicherheitsnorm ECE-R90 wird von ATE sogar übertroffen. Zudem führen wir zahlreiche zusätzliche Tests durch, unter anderem zu Verschleiß und Wärmeleistung.

Auch Nachhaltigkeit ist uns wichtig: Wir stellen die Mischungen für ATE Bremsbeläge auf kupferfreie Materialien um und setzen bei ATE Ceramic auf geringen Abrieb. Nutzen ausschließlich umweltfreundliches Material für die Beschichtung von Bremsscheiben. Und bereiten Produkte wie Bremsättel wieder auf.

Better is better

When it comes to quality, “very good” is simply not good enough for us. We meet high standards of quality management – and ATE even exceeds the European safety standard ECE-R90. We also perform many additional tests, including wear and thermal performance.

Sustainability is also important to us: we convert the compounds for ATE brake pads to copperfree materials and opt for low abrasion with ATE Ceramic. We only use environmentally friendly material for the coating of brake discs – and we remanufacture products like brake callipers.

DE Inhaltsverzeichnis

Fahrzeugregister	4
Produktdetails	13
Fahrzeugverwendungen	419
Technische Übersetzungen	1239

EN Table of contents

Index of vehicles	4
Product details	13
Applications of vehicles	419
Technical translations	1239

ES Índice

Índice de vehículos	4
Descripción del producto	13
Aplicaciones	419
Traducciones técnicas	1239

FR Table des matières

Liste des véhicules	4
Présentation du produit	13
Applications	419
Traductions techniques	1239

IT Sommario

Indice autovetture	4
Panoramica prodotti	13
Applicazioni autoveicoli	419
Traduzioni tecniche	1239



- DE** Fahrzeugregister
- EN** Index of vehicles
- ES** Índice de vehículos
- FR** Liste des véhicules
- IT** Indice autovettura

2021



**ABARTH 420**

GRANDE PUNTO	420
PUNTO	420
PUNTO EVO	420

ALFA ROMEO 420

145 (930_)	420
146 (930_)	421
147 (937_)	422
155 (167_)	422
156 (932_)	423
156 Sportwagon (932_)	423
164 (164_)	424
166 (936_)	424
BRERA (939_)	424
GT (937_)	424
MITO (955_)	424
SPIDER (939_)	425

AUDI 425

80 B4 Avant (8C5)	425
A1 (8X1, 8XK)	425
A1 CITY CARVER (GBH)	426
A1 Sportback (8XA, 8XF)	426
A1 Sportback (GBA)	426
A2 (8Z0)	426
A3 (8L1)	427
A3 (8P1)	427
A3 Sportback (8PA)	428
A4 B5 (8D2)	428
A4 B5 Avant (8D5)	428
A4 B6 (8E2)	428
A4 B6 Avant (8E5)	429
A4 B6 Cabriolet (8H7)	429
A4 B7 (8EC)	429
A4 B7 Avant (8ED)	429
A4 B7 Cabriolet (8HE)	429
A6 C4 (4A2)	430
A6 C4 Avant (4A5)	430
A6 C5 (4B2)	430
A6 C5 Avant (4B5)	430
ALLROAD C5 (4BH)	431
CABRIOLET B4 (8G7)	431
COUPE B3 (89, 8B3)	431
Q7 (4LB)	431
TT (8N3)	432
TT Roadster (8N9)	432

BMW 432

1 (E81)	432
1 (E87)	433
1 (F20)	434
1 (F21)	436
1 Cabriolet (E88)	437
1 Coupe (E82)	438
2 Cabriolet (F23)	439
2 Coupe (F22, F87)	439
3 (E36)	440
3 (E46)	441
3 (E90)	442
3 (F30, F80)	445
3 (G20, G80)	446
3 Cabriolet (E36)	446
3 Cabriolet (E46)	447
3 Cabriolet (E93)	447
3 Compact (E36)	449
3 Compact (E46)	450
3 Coupe (E36)	450
3 Coupe (E46)	451
3 Coupe (E92)	452
3 Gran Turismo (F34)	454
3 Touring (E36)	455
3 Touring (E46)	455
3 Touring (E91)	456
3 Touring (F31)	459
3 Touring Van (F31)	460
4 Cabriolet (F33, F83)	461
4 Coupe (F32, F82)	461

**BMW 432**

4 Gran Coupe (F36)	462
5 (E39)	463
5 (E60)	465
5 Gran Turismo (F07)	466
5 Touring (E34)	467
5 Touring (E39)	467
5 Touring (E61)	468
6 (E63)	470
6 Cabriolet (E64)	470
7 (E38)	471
7 (E65, E66, E67)	471
7 (F01, F02, F03, F04)	472
8 (E31)	472
X1 (E84)	473
X3 (E83)	473
X5 (E53)	474
X5 (E70)	475
X5 (F15, F85)	475
X6 (E71, E72)	476
X6 (F16, F86)	476
Z3 Coupe (E36)	476
Z3 Roadster (E36)	477
Z4 Coupe (E86)	477
Z4 Roadster (E85)	478
Z8 Roadster (E52)	478

CHEVROLET 478

AVEO / KALOS Schrägheck (T200)	478
AVEO / KALOS Schrägheck (T250, T255)	478
AVEO / KALOS Stufenheck (T200)	479
AVEO / KALOS Stufenheck (T250, T255)	479
AVEO Schrägheck (T300)	480
AVEO Stufenheck (T300)	480
CAPTIVA (C100, C140)	480
CAPTIVA SPORT	480
CAPTIVA Van (C100)	481
CRUZE (J300)	481
CRUZE Schrägheck (J305)	481
CRUZE Station Wagon (J308)	481
EPICA (KL1_)	481
EPICA Stufenheck	481
EVANDA	481
LACETTI (J200)	481
LACETTI Kombi (J200)	482
LACETTI Stufenheck (J200)	482
MATIZ (M200, M250)	482
NUBIRA Kombi	482
NUBIRA Stufenheck	483
REZZO Großraumlimousine (U100)	483
SPARK	484
SPARK (M300)	484

CHRYSLER 484

300C	484
300C (LX, LE)	484
300C Touring (LX, LE)	484
CROSSFIRE	485
CROSSFIRE Roadster	485
PT CRUISER (PT_)	485
PT CRUISER Cabriolet	485
SEBRING (JR)	485
SEBRING (JS)	485
SEBRING Cabriolet (JR)	485
SEBRING Cabriolet (JS)	485
VOYAGER / GRAND VOYAGER III (GS)	486
VOYAGER IV (RG, RS)	486

CITROËN 486

AX (ZA-)	486
BERLINGO / BERLINGO FIRST Großraumlimousine (MF_, GJK_, GFK_)	487
BERLINGO / BERLINGO FIRST Kasten/Großraumlimousine (M_)	489
BERLINGO Kasten/Großraumlimousine (B9)	490
BERLINGO MULTISPACE (B9)	491
BERLINGO Pritsche/Fahrgestell (B9)	491
C1 (PM_, PN_)	491

**CITROËN 486**

C15 Kasten/Großraumlimousine (VD_)	500
C15 Kombi	501
C1 II (PA_, PS_)	491
C2 (JM_)	492
C2 ENTERPRISE (JG_)	492
C3 I (FC_, FN_)	493
C3 II (SC_)	494
C3 III (SX)	496
C3 III Van (SX_, SY_)	496
C3 II Kasten/Schrägheck (SC_)	495
C3 Pluriel (HB_)	497
C4 AIRCROSS	497
C4 CACTUS	498
C4 CACTUS Van (0B_, 0P_)	498
C4 Coupe (LA_)	499
C4 I (LC_)	497
C4 I Kasten/Schrägheck (LR_)	497
C4 I Stufenheck	497
C5 I (DC_)	499
C5 I Break (DE_)	499
C5 II (RC_)	499
C5 II Break (RE_)	499
C5 Kasten/Kombi (DE_, RE_)	499
C8 (EA_, EB_)	500
C8 Van (EA_, EB_)	500
C-CROSSER (VU_, VV_)	501
C-CROSSER ENTERPRISE (VU_, VV_)	501
C-CROSSER Van (VU_)	501
C-ELYSEE (DD_)	502
C-ZERO	502
DS3	502
DS3 Cabriolet	503
EVASION Großraumlimousine (22, U6)	504
JUMPER Bus	505
JUMPER Bus (230P)	505
JUMPER Bus (244, Z_)	507
JUMPER Kasten	508
JUMPER Kasten (230L)	509
JUMPER Kasten (244)	512
JUMPER Pritsche/Fahrgestell	513
JUMPER Pritsche/Fahrgestell (230)	513
JUMPER Pritsche/Fahrgestell (244)	515
JUMPY (U6U_)	517
JUMPY (VF7)	517
JUMPY Kasten	517
JUMPY Kasten (BS_, BT_, BY_, BZ_)	518
JUMPY Pritsche/Fahrgestell	519
JUMPY Pritsche/Fahrgestell (BU_, BV_, BW_, BX_)	519
NEMO Großraumlimousine	519
NEMO Kasten/Großraumlimousine (AA_)	520
SAXO (S0, S1)	520
SAXO Hatchback van (S3_)	521
XANTIA (X1_, X2_)	522
XANTIA Break (X1_, X2_)	522
XM (Y4)	522
XSARA (N1)	523
XSARA Break (N2)	524
XSARA Coupe (N0)	525
XSARA PICASSO (N68)	527
ZX (N2)	528
ZX Break (N2)	531

DACIA 531

DOKKER Express Kasten/Großraumlimousine	531
DOKKER Großraumlimousine (KE_)	532
DUSTER (HM_)	532
DUSTER (HS_)	533
DUSTER Kasten/SUV	534
LODGY (JS_)	535
LOGAN (LS_)	535
LOGAN EXPRESS (FS_)	538
LOGAN II	537
LOGAN MCV (KS_)	538
LOGAN MCV II	539
LOGAN Pick-up (US_)	540
SANDERO	540
SANDERO II	541

**DAEWOO 542**

ESPERO (KLEJ)	542
EVANDA (KLAL)	542
KALOS (KLAS)	543
KALOS Stufenheck (KLAS)	543
LACETTI Schrägheck (KLAN)	543
LANOS (KLAT)	543
LANOS Stufenheck (KLAT)	544
MATIZ (M100, M150)	545
NEXIA	545
NEXIA Stufenheck	545
NUBIRA (J100)	546
NUBIRA Stufenheck (J100)	546
NUBIRA Stufenheck (J200)	547
NUBIRA Wagon (J100)	547
NUBIRA Wagon (J200)	547
RACER Schrägheck	547
REZZO (U100)	548

DAIHATSU 548

APPLAUSE II Schrägheck (A101)	548
APPLAUSE I Schrägheck (A101, A111)	548
CHARADE IV (G200, G202)	548
CHARADE IV Stufenheck (G203)	548
CHARADE VIII	548
COPEN (L880_, L881_)	549
CUORE IV (L501)	549
CUORE VI (L251, L250_, L260_)	549
CUORE VII (L275_, L285_, L276_)	549
MATERIA (M4_)	549
MOVE (L6_)	549
MOVE (L9_)	549
SIRION (M1)	550
SIRION (M3_)	550
TERIOS (J1_)	550
TERIOS (J2_)	550
TREVIS	550
YRV (M2)	550

DS 550

DS 3 (SA_)	551
DS 3 Cabriolet (SB_)	551

FIAT 552

126 (126_)	552
500 (312_)	552
500 C (312_)	553
500L (351_, 352_)	554
BARCETTA (183_)	554
BRAVA (182_)	554
BRAVO I (182_)	556
BRAVO II (198_)	557
BRAVO Van (198_)	558
CINQUECENTO (170_)	558
COUPE (175_)	558
CROMA (154_)	559
DOBLO Cargo (263_)	559
DOBLO Großraumlimousine (119_, 223_)	560
DOBLO Kasten/Großraumlimousine (223_)	561
DOBLO Kombi (263_)	562
DOBLO Pritsche/Fahrgestell (263_)	563
DUCATO Bus (230_)	564
DUCATO Bus (244_)	568
DUCATO Bus (250_, 290_)	569
DUCATO Kasten (230_)	569
DUCATO Kasten (244_)	572
DUCATO Kasten (250_, 290_)	573
DUCATO Pritsche/Fahrgestell (230_)	573
DUCATO Pritsche/Fahrgestell (244_)	577
DUCATO Pritsche/Fahrgestell (250_, 290_)	578
FIORINO Kasten/Großraumlimousine (146_)	578
FIORINO Kasten/Großraumlimousine (225_)	579
FIORINO Pick up (146_)	580
FULLBACK Pick-up (502_, 503_)	581
GRANDE PUNTO (199_)	581
GRANDE PUNTO Van (199_)	582
IDEA (350_)	583
LINEA (323_, 110_)	584

FIAT 552

MAREA (185_)	584
MAREA Weekend (185_)	585
MULTIPLA (186_)	586
PALIO (178_)	588
PALIO Weekend (178_, 173_, 373_, 374_, 171_)	588
PANDA / PANDA CLASSIC (169_)	589
PANDA (141_)	590
PANDA (312_, 319_)	591
PANDA Kasten/Schrägheck (141_)	592
PANDA Kasten/Schrägheck (169_)	592
PANDA Van (312_, 519_)	594
PUNTO (176_)	594
PUNTO (188_)	596
PUNTO (199_)	598
PUNTO Cabriolet (176_)	599
PUNTO EVO (199_)	600
PUNTO EVO Kasten/Schrägheck (199_)	601
PUNTO Kasten/Schrägheck (188_)	602
PUNTO Kasten/Schrägheck (199_)	602
PUNTO Van (176_)	603
QUBO (225_)	603
SCUDO Bus (220_)	604
SCUDO Bus (270_, 272_)	605
SCUDO Kasten (220_)	605
SCUDO Kasten (270_, 272_)	606
SCUDO Pritsche/Fahrgestell (220_)	606
SCUDO Pritsche/Fahrgestell (270_, 272_)	607
SEDICI (189_)	607
SEICENTO / 600 (187_)	608
STILO (192_)	608
STILO Multi Wagon (192_)	609
STILO VAN (192_)	609
STRADA Pick-up (178_)	609
TEMPRA (159_)	609
TEMPRA S.W. (159_)	611
TIPO Kombi (356_)	612
TIPO Schrägheck (356_)	612
TIPO Stufenheck (356_)	613
ULYSSE (179_)	613
ULYSSE (220_)	614
UNO (146_)	615

FORD 615

B-MAX (JK)	615
C-MAX (DM2)	616
C-MAX II (DXA/CB7, DXA/CEU)	616
COUGAR (EC_)	616
COURIER Kasten/Großraumlimousine (F3L, F5L)	617
COURIER Kasten/Großraumlimousine (J5_, J3_)	617
ECOSPORT	618
ESCORT CLASSIC (AAL, ABL)	630
ESCORT CLASSIC Turnier (ANL)	631
ESCORT VI (GAL, AAL, ABL)	618
ESCORT VI Cabriolet (ALL)	621
ESCORT VI Express (AVL)	623
ESCORT VI Stufenheck (GAL, AFL)	625
ESCORT VI Turnier (GAL, ANL)	628
FIESTA III (GFJ)	631
FIESTA IV (JA_, JB_)	632
FIESTA Kasten/Großraumlimousine (JV_)	638
FIESTA Stufenheck	638
FIESTA V (JH_, JD_)	633
FIESTA VI (CB1, CCN)	635
FIESTA VII (HJ, HF)	637
FIESTA VII Van	637
FIESTA VI Van	636
FIESTA V Van	634
FOCUS (DAW, DBW)	638
FOCUS C-MAX (DM2)	645
FOCUS II (DA_, HCP, DP)	639
FOCUS II Cabriolet	640
FOCUS III	641
FOCUS III Kasten/Kombi	642
FOCUS III Kasten/Schrägheck	643
FOCUS III Stufenheck	643
FOCUS III Turnier	644
FOCUS II Kasten/Kombi	640

FORD 615

FOCUS II Stufenheck (DB_, FCH, DH)	640
FOCUS II Turnier (DA_, FFS, DS)	641
FOCUS Kasten/Kombi (DNW)	646
FOCUS Stufenheck (DFW)	646
FOCUS Turnier (DNW)	647
FUSION (JU_)	648
GALAXY (WA6)	648
GALAXY (WGR)	649
GRAND C-MAX (DXA/CB7, DXA/CEU)	649
KA (RB_)	649
KA (RU8)	650
KA+ (UK, FK)	651
KA+ Stufenheck (TK, FK)	651
KA Van (RB)	651
KUGA I	652
MAVERICK	652
MAVERICK (UDS, UNS)	652
MONDEO I (GBP)	652
MONDEO II (BAP)	655
MONDEO III (B5Y)	657
MONDEO III Stufenheck (B4Y)	657
MONDEO III Turnier (BWY)	657
MONDEO II Stufenheck (BFP)	655
MONDEO II Turnier (BNP)	656
MONDEO I Stufenheck (GBP)	653
MONDEO I Turnier (BNP)	654
MONDEO IV (BA7)	657
MONDEO IV Stufenheck (BA7)	658
MONDEO IV Turnier (BA7)	658
MONDEO IV Van	658
PUMA (EC_)	659
RANGER (ER, EQ, R_)	660
RANGER (ET)	660
RANGER (TKE)	660
SCORPIO II (GFR, GGR)	661
SCORPIO II Turnier (GNR, GGR)	661
S-MAX (WA6)	661
STREET KA (RL2)	661
TOURNEO CONNECT	661
TOURNEO COURIER B460 Großraumlimousine	662
TOURNEO CUSTOM V362 Bus (F3)	662
TRANSIT Bus (E_)	662
TRANSIT Bus (FD_, FB_, FS_, FZ_, FC_)	664
TRANSIT CONNECT (P65_, P70_, P80_)	666
TRANSIT COURIER B460 Großraumlimousine	666
TRANSIT COURIER B460 Kasten/Großraumlimousine	667
TRANSIT CUSTOM V362 Bus (F3)	667
TRANSIT CUSTOM V362 Kasten (FY, FZ)	667
TRANSIT Kasten (E_)	667
TRANSIT Kasten (FA_)	668
TRANSIT Pritsche/Fahrgestell (E_)	670
TRANSIT Pritsche/Fahrgestell (FM_, FN_, FF_)	670
TRANSIT Pritsche/Fahrgestell (FM_, FN_)	671
TRANSIT TOURNEO Bus	672
TRANSIT TOURNEO Bus (FC_)	673

HONDA 674

ACCORD IX Stufenheck (CR)	674
ACCORD VIII (CU)	674
ACCORD VIII Tourer (CW)	674
CITY Stufenheck (GD_)	674
CIVIC V Coupe (EJ)	674
CIVIC VI Aerodeck (MB, MC)	674
CIVIC VI Coupe (EJ, EM1)	674
CIVIC VI Fastback (MA, MB)	675
CIVIC VI Hatchback (EJ, EK)	675
CIVIC VII Hatchback (EU, EP, EV)	675
CIVIC VIII Hatchback (FN, FK)	676
CIVIC VIII Stufenheck (FD, FA)	676
CIVIC VII Stufenheck (ES, ET)	676
CIVIC VI Stufenheck (EJ, EK)	675
CR-V I (RD)	676
CR-V II (RD_)	676
CR-V III (RE_)	677



**HONDA 674**

CR-V IV (RM_)	677
CRX III (EH, EG)	677
FR-V (BE)	677
HR-V (GH)	678
JAZZ II (GD_, GE3, GE2)	678
JAZZ III (GE_, GG_, GP_, ZA_)	678
LOGO (GA)	678
SHUTTLE (RA)	679
STREAM (RN)	679

HYUNDAI 679

ACCENT I (X-3)	679
ACCENT II (LC)	679
ACCENT III (MC)	681
ACCENT III Stufenheck (MC)	681
ACCENT II Stufenheck (LC)	680
ACCENT IV Stufenheck (RB)	681
ACCENT Stufenheck (HC)	681
ACCENT Stufenheck (X-3)	681
ATOS (MX)	682
COUPE (RD)	682
ELANTRA (XD)	683
ELANTRA Stufenheck (HD)	683
ELANTRA Stufenheck (XD)	684
GALLOPER II (JK-01)	684
GETZ (TB)	684
GRAND SANTA FÉ	686
H-1 / STAREX Bus (A1)	686
H100 Bus (P)	687
H100 Kasten	687
H100 Pritsche/Fahrgestell	688
H-1 Cargo (TQ)	687
H-1 Kasten (A1)	687
H-1 Pritsche/Fahrgestell	687
H-1 Travel (TQ)	687
i10 (BA, IA)	688
i10 (PA)	688
i20 (GB, IB)	688
i20 (PB, PBT)	689
i20 ACTIVE (IB, GB)	689
i20 Coupe (GB)	689
i20 Hatchback Van (GB, IB)	690
i30 (FD)	690
i30 (GD)	690
i30 Coupe	690
i30 Hatchback Van (GDE)	691
i30 Kombi (FD)	691
i30 Kombi (GD)	691
i30 Kombi Van (GDE, GD)	691
ix20 (JC)	691
ix35 (LM, EL, ELH)	692
ix55	692
LANTRA II (J-2)	692
LANTRA II Kombi (J-2)	692
MATRIX (FC)	693
SANTA FÉ I (SM)	693
SANTA FÉ II (CM)	693
SANTA FÉ III (DM, DMA)	694
S COUPE (SLC)	694
SOLARIS Stufenheck (HCR)	694
SONATA IV (EF)	694
SONATA V (NF)	694
TERRACAN (HP)	694
TUCSON (JM)	695

INFINITI 695

FX	695
M (Y51)	695
M35	695
Q50	695
Q60 Coupe	695
Q70 (Y51)	695
QX70	695

ISUZU 695

D-MAX I (TFR, TFS)	695
D-MAX II (TFR, TFS)	696

**ISUZU 695**

D-MAX II Pritsche/Fahrgestell (TFR, TFS)	696
D-MAX I Pritsche/Fahrgestell (TFR, TFS)	696

IVECO 696

DAILY II Bus	696
DAILY III Kasten	698
DAILY III Pritsche/Fahrgestell	698
DAILY II Kasten	696
DAILY II Kipper	697
DAILY II Pritsche/Fahrgestell	697
DAILY IV Pritsche/Fahrgestell	698

JAGUAR 698

XJ (X300, X330)	698
XJ (X308)	698
XK 8 Coupe (X100)	698

JEEP 699

CHEROKEE (KJ)	699
CHEROKEE (XJ)	699
COMPASS (MK49)	699
PATRIOT (MK74)	699
WRANGLER II (TJ)	699

KIA 700

CARENS III Großraumlimousine (UN)	700
CARNIVAL / GRAND CARNIVAL III (VQ)	700
CARNIVAL I (UP)	700
CARNIVAL II (GQ)	700
CEE'D Schrägheck (ED)	700
CEE'D SW (ED)	700
MAGENTIS (GD, MS)	701
MAGENTIS (MG)	701
OPTIMA (FSGDS6B)	701
PICANTO (SA)	701
PICANTO (TA)	702
PREGIO Bus	702
PREGIO Kasten (TB)	702
PRIDE (DA)	702
PRIDE Kombi	702
PRO CEE'D (ED)	702
RIO II (JB)	703
RIO III (UB)	703
RIO III Hatchback Van (UB)	703
RIO III Stufenheck (UB)	703
RIO II Stufenheck (JB)	703
RIO IV (YB, SC, FB)	704
RIO IV Hatchback Van (YB, SC, FB)	704
RIO IV Stufenheck (SC, FB)	704
RIO Schrägheck (DC)	704
RIO Stufenheck (DC_)	704
SEPHIA (FA)	705
SEPHIA Stufenheck (FA)	705
SHUMA I (FB)	705
SHUMA II (FB)	705
SHUMA II Stufenheck (FB)	706
SHUMA Stufenheck (FB)	706
SORENTO I (JC)	706
SORENTO II (XM)	706
SOUL I (AM)	706
SOUL II (PS)	707
SPORTAGE (SL)	707
SPORTAGE II (JE_, KM)	707
SPORTAGE SUV (K00)	707
VENGA (YN)	707
VENGA Hatchback Van (YN)	708

LADA 708

110 (2110)	708
111 (2111)	708
112 (2112)	709
1200-1600	709
GRANTA Liftback (2191_)	709
KALINA II Kombi (2194_)	709

**LADA 708**

KALINA II Schrägheck (2192_)	710
KALINA Kombi (1117)	710
KALINA Schrägheck (1119)	710
KALINA Stufenheck (1118)	711
NIVA Geländewagen geschlossen (2121, 2131)	711
NOVA (2105)	711
NOVA Kombi (2104)	712
PRIORA Kombi (2171)	712
PRIORA Schrägheck (2172)	712
PRIORA Stufenheck (2170_)	712
SAMARA (2108, 2109, 2113, 2114)	713
SAMARA FORMA Stufenheck (21099, 2115)	713
SAMARA Schrägheck (2113, 2114)	714
TOSCANA (2107)	714
VESTA (GFL_)	714
VESTA SW Kombi (GFK_)	714

LANCIA 714

DEDRA (835_)	715
DEDRA SW (835_)	716
DELTA II (836_)	716
DELTA III (844_)	717
FLAVIA Cabriolet (JS_)	717
MUSA (350_)	717
PHEDRA (179_)	718
THEMA (LX_)	718
Y (840_)	718
YPSILON (312_)	719
YPSILON (843_)	720
ZETA (22_)	721

LAND ROVER 722

DEFENDER Cabrio (L316)	722
DEFENDER Pick Up (L316)	722
DEFENDER Pritsche/Fahrgestell (L316)	722
DEFENDER Station Wagon (L316)	723
DISCOVERY I (LJ)	723
DISCOVERY II (L318)	723
DISCOVERY III (L319)	723
DISCOVERY III VAN (L319)	723
DISCOVERY IV (L319)	723
DISCOVERY IV VAN (L319)	723
FREELANDER (L314)	723
FREELANDER 2 (L359)	724
FREELANDER Soft Top (L314)	724
RANGE ROVER I	725
RANGE ROVER II (P38A)	725
RANGE ROVER III (L322)	725
RANGE ROVER SPORT (L320)	725

LEXUS 725

GS (_S16_)	725
GS (JZS147_)	726
IS I (_E1_)	726
IS SportCross (_E1_)	726
LS (_F2_)	726
LX (UZJ100)	726
RX (MCU15)	726
SC Cabriolet (UZZ40_)	726

MAYBACH 726

57 (W240)	726
-----------	-----

MAZDA 726

121 II (DB)	729
121 III (JASM, JBSM)	729
2 (DE_, DH_)	726
2 (DL, DJ)	727
2 (DY)	727
3 (BK)	728
3 (BL)	728
323 C V (BA)	730
323 F V (BA)	730

**MAZDA****726**

323 F VI (BJ)	731
323 P V (BA)	732
323 S IV (BG)	732
323 S V (BA)	732
323 S VI (BJ)	733
3 Stufenheck (BK)	728
3 Stufenheck (BL)	728
5 (CR19)	728
5 (CW)	728
626 III Station Wagon (GV)	734
626 IV (GE)	734
626 IV Hatchback (GE)	734
626 V (GF)	734
626 V Hatchback (GF)	735
626 V Station Wagon (GW)	735
6 Hatchback (GG)	728
6 Station Wagon (GY)	729
6 Stufenheck (GG)	729
B-SERIE (UF)	735
B-SERIE (UN)	735
BT-50 Pick-up (CD, UN)	736
DEMIO (DW)	736
E Bus (SR1)	736
E Kasten (SR2)	736
E Pritsche/Fahrgestell (SD1)	736
MX-3 (EC)	736
MX-6 (GE)	736
PREMACY (CP)	736
TRIBUTE (EP)	737
XEDOS 6 (CA)	737

MERCEDES-BENZ**737**

A-KLASSE (W168)	737
A-KLASSE (W169)	740
B-KLASSE Sports Tourer (W245)	741
CITAN Kasten/Großraumlimousine (415)	742
CITAN Mixto (Double Cabin) (415)	742
CITAN Tourer (415)	743
C-KLASSE (W202)	743
C-KLASSE (W203)	745
C-KLASSE (W204)	746
C-KLASSE Coupe (C204)	748
C-KLASSE Sportcoupe (CL203)	749
C-KLASSE T-Model (S202)	750
C-KLASSE T-Model (S203)	751
C-KLASSE T-Model (S204)	753
CLC-KLASSE (CL203)	755
CLK (C208)	755
CLK (C209)	756
CLK Cabriolet (A208)	757
CLK Cabriolet (A209)	758
CLS (C218)	758
CLS (C219)	760
CLS Shooting Brake (X218)	760
E-KLASSE (W210)	762
E-KLASSE (W211)	764
E-KLASSE (W212)	766
E-KLASSE Cabriolet (A124)	768
E-KLASSE Cabriolet (A207)	769
E-KLASSE Coupe (C124)	770
E-KLASSE Coupe (C207)	770
E-KLASSE Pritsche/Fahrgestell (VF211)	771
E-KLASSE T-Model (S124)	771
E-KLASSE T-Model (S210)	772
E-KLASSE T-Model (S211)	774
E-KLASSE T-Model (S212)	775
eSPRINTER Kasten (910)	778
eVITO Kasten (W447)	778
eVITO Tourer (W447)	778
G-KLASSE (W461)	779
G-KLASSE (W463)	779
G-KLASSE Cabrio (W463)	781
GLK-KLASSE (X204)	781
GL-KLASSE (X164)	782
MARCO POLO Camper (W447)	783
MB Bus (631)	784
MB Kasten (631)	784
MB Pritsche/Fahrgestell (631)	784
M-KLASSE (W163)	785

**MERCEDES-BENZ****737**

M-KLASSE (W164)	785
R-KLASSE (W251, V251)	786
S-KLASSE (W140)	787
S-KLASSE (W220)	788
S-KLASSE (W221)	790
S-KLASSE Coupe (C140)	792
S-KLASSE Coupe (C215)	792
S-KLASSE Coupe (C216)	793
SL (R129)	793
SL (R230)	794
SLK (R170)	794
SLK (R171)	795
SLR (R199)	795
SLR Roadster (R199)	795
SLS AMG (C197)	795
SLS AMG Roadster (R197)	796
SPRINTER 2-t Bus (901, 902)	796
SPRINTER 2-t Kasten (901, 902)	796
SPRINTER 2-t Pritsche/Fahrgestell (901, 902)	797
SPRINTER 3,5-t Bus (906)	798
SPRINTER 3,5-t Kasten (906)	799
SPRINTER 3,5-t Kasten (907, 910)	802
SPRINTER 3,5-t Pritsche/Fahrgestell (906)	802
SPRINTER 3,5-t Pritsche/Fahrgestell (907, 910)	805
SPRINTER 3,5-t Tourer Bus (907)	806
SPRINTER 3-t Bus (903)	806
SPRINTER 3-t Bus (906)	807
SPRINTER 3-t Kasten (903)	808
SPRINTER 3-t Kasten (906)	808
SPRINTER 3-t Kasten (910)	809
SPRINTER 3-t Pritsche/Fahrgestell (903)	809
SPRINTER 3-t Pritsche/Fahrgestell (906)	810
SPRINTER 3-t Pritsche/Fahrgestell (910, 907)	812
SPRINTER 3-t Tourer Bus (907)	812
SPRINTER 4,6-t Kasten (906)	812
SPRINTER 4,6-t Pritsche/Fahrgestell (906)	813
SPRINTER 4-t Bus (904)	814
SPRINTER 4-t Kasten (904)	814
SPRINTER 4-t Kasten (907, 910)	815
SPRINTER 4-t Pritsche/Fahrgestell (904)	816
SPRINTER 4-t Pritsche/Fahrgestell (907, 910)	817
SPRINTER 5-t Kasten (906)	817
SPRINTER 5-t Kasten (907)	819
SPRINTER 5-t Pritsche/Fahrgestell (906)	819
SPRINTER 5-t Pritsche/Fahrgestell (907)	820
SPRINTER CLASSIC 3,5-t Kasten (909)	821
T1 Bus (601)	821
T1 Bus (602)	821
T1 Kasten (601, 611)	821
T1 Kasten (602)	822
T1 Pritsche/Fahrgestell (601)	822
T1 Pritsche/Fahrgestell (602)	822
VANEO (414)	823
VIANO (W639)	823
VITO / MIXTO Kasten (W639)	824
VITO Bus (638)	825
VITO Bus (W639)	826
VITO Kasten (638)	827
VITO Kasten (W447)	828
VITO Mixto (Double Cabin) (W447)	829
VITO Tourer (W447)	830
V-KLASSE (638/2)	831
V-KLASSE (W447)	831
X-KLASSE (470)	832
X-KLASSE Pritsche/Fahrgestell (470)	832

MG**832**

MG ZT	832
MG ZT- T	833

MINI**833**

MINI (F55)	833
MINI (F56)	833
MINI (R50, R53)	833

**MINI****833**

MINI (R56)	834
MINI Cabriolet (F57)	834
MINI Cabriolet (R52)	834
MINI Cabriolet (R57)	834
MINI CLUBMAN (R55)	835
MINI CLUBVAN (R55)	835
MINI Coupe (R58)	835
MINI Roadster (R59)	835

MITSUBISHI**835**

ASX (GA_W_)	835
ASX Van (GA_W_)	836
ATTRAGE Stufenheck (A1_A)	836
CARISMA (DA_)	836
CARISMA Stufenheck (DA_)	836
COLT CZC Cabriolet (RG)	838
COLT IV (CA_A)	837
COLT V (CJ_, CP_)	837
COLT VI (Z3_A, Z2_A)	838
DELICA / SPACE GEAR	839
GALANT IX Stufenheck (DJ_, ED_, EF_)	840
GALANT VII (E5_A, E7_A, E8_A)	839
GALANT VIII (EA_)	839
GALANT VIII Kombi (EA_)	839
GALANT VII Stufenheck (E5_A, E7_A, E8_A)	839
GRANDIS (NA_W)	840
i (HA_)	840
L200 / TRITON (KA_T, KB_T)	840
L200 / TRITON Pritsche/Fahrgestell (KA_T, KB_T)	840
L200 (K3_T, K2_T, K1_T, K0_T)	841
L200 (K7_T, K6_T)	841
L200 (KJ_, KK_, KL_)	841
L 300 III Bus (P0_W, P1_W, P2_W, P3_W)	842
L 300 III Kasten (P0_W, P1_V, P_2V)	842
L400 Bus (PD_W, PC_W, PA_V, PB_V, PA_W)	841
L400 Kasten (PD_W, PC_W, PB_V, PA_W, PA_V)	842
LANCER IV (C6_A, C7_A)	842
LANCER V (CB_A, CD_A, CE_A)	842
LANCER VI (CJ_, CP_)	843
LANCER VII (CS_A, CT_A)	843
LANCER VIII (CY_A, CZ_A)	844
LANCER VIII Sportback (CX_A)	845
LANCER VII Kombi (CS_W, CT_W)	844
LANCER V Station Wagon (CB_W, CD_W)	843
OUTLANDER I (CU_W)	845
OUTLANDER II (CW_W)	845
PAJERO CLASSIC (V2_W)	847
PAJERO II (V3_W, V2_W, V4_W)	845
PAJERO II (V3_W)	846
PAJERO II Canvas Top (V2_W, V4_W)	846
PAJERO III (V7_W, V6_W)	846
PAJERO III Canvas Top (V6_W, V7_W)	846
PAJERO IV (V8_W, V9_W)	847
PAJERO IV Van (V9_, V8_, V8_V)	847
PAJERO PININ (H6_W, H7_W)	847
PAJERO SPORT II (KH_, KG_)	847
SANTAMO	847
SPACE RUNNER (N1_W, N2_W)	847
SPACE RUNNER (N6_W)	848
SPACE STAR Großraumlimousine (DG_A)	848
SPACE STAR Schrägheck (A0_A)	848
SPACE WAGON (N3_W, N4_W)	849
SPACE WAGON (N9_W, N8_W)	849

NISSAN**849**

350 Z Coupe (Z33)	849
350Z Roadster (Z33)	849
ALMERA I (N15)	849
ALMERA I Hatchback (N15)	850
ALMERA II (N16)	850
ALMERA II Hatchback (N16)	851
ALMERA TINO (V10)	852
CABSTAR E (TL_, VL_)	852
CUBE (Z12)	852



**NISSAN****849**

EVALIA Bus	852
GT-R (R35)	852
INTERSTAR Bus (X70)	852
INTERSTAR Kasten (X70)	853
INTERSTAR Pritsche/Fahrgestell	853
JUKE (F15)	853
KUBISTAR Kasten (X76)	853
LEAF (ZE0)	854
LEAF (ZE1)	854
MICRA C+C III (K12)	856
MICRA II (K11)	854
MICRA III (K12)	855
MICRA IV (K13_)	856
MURANO I (Z50)	857
MURANO II (Z51)	857
NAVARA (D22)	857
NAVARA Pick-up (D23)	857
NAVARA Pritsche/Fahrgestell (D23)	857
NOTE (E11, NE11)	857
NOTE (E12)	858
NP300 NAVARA (D40)	858
NP300 NAVARA Pritsche/Fahrgestell (D40)	858
NP300 PICKUP (D22)	858
NV200 Kasten	859
PATHFINDER II (R50)	859
PATHFINDER III (R51)	859
PATHFINDER IV (R52)	859
PATROL GR IV (Y60, GR)	859
PICK UP (D21)	859
PICK UP (D22)	860
PIXO (UA0)	860
PRIMASTAR Bus (X83)	860
PRIMASTAR Kasten (X83)	860
PRIMASTAR Pritsche/Fahrgestell (X83)	861
PRIMERA (P10)	861
PRIMERA (P11)	862
PRIMERA (P12)	862
PRIMERA Hatchback (P10)	862
PRIMERA Hatchback (P11)	863
PRIMERA Hatchback (P12)	863
PRIMERA Traveller (W10)	863
PRIMERA Traveller (WP11)	864
PRIMERA Traveller (WP12)	864
QASHQAI / QASHQAI +2 I (J10, NJ10, JJ10E)	864
QASHQAI II SUV (J11, J11_)	865
SENTRA VII (B17)	865
SERENA (C23)	865
SUNNY III Kasten/Kombi (Y10)	866
SUNNY III Traveller (Y10)	866
TERRANO I (WD21)	866
TERRANO II (R20)	866
TERRANO II Van (R20)	866
TRADE Bus	868
TRADE Kasten	868
TRADE Pritsche/Fahrgestell	868
URVAN Bus (E24)	868
URVAN Kasten (E24)	869
VANETTE CARGO Bus (HC 23)	869
VANETTE CARGO Kasten (HC 23)	869
X-TRAIL (T30)	870
X-TRAIL (T31)	871

OPEL**871**

ADAM (M13)	871
AGILA (A) (H00)	872
AGILA (B) (H08)	872
ANTARA (L07)	873
ARENA Bus (A97)	873
ARENA Combi (A97)	873
ARENA Kasten (A97)	874
ARENA Kasten (TB, TF)	874
ASTRA F (T92)	875
ASTRA F Cabriolet (T92)	876
ASTRA F Caravan (T92)	877
ASTRA F CC (T92)	878
ASTRA F CLASSIC Caravan (T92)	881
ASTRA F CLASSIC CC (T92)	881
ASTRA F CLASSIC Stufenheck (T92)	881

**OPEL****871**

ASTRA F Kasten/Kombi (T92)	882
ASTRA G Cabriolet (T98)	882
ASTRA G Caravan (T98)	883
ASTRA G CC (T98)	884
ASTRA G CLASSIC (T98)	886
ASTRA G CLASSIC Caravan (F35)	887
ASTRA G CLASSIC Stufenheck (T98)	888
ASTRA G Coupe (T98)	888
ASTRA G Kasten/Kombi (F70)	889
ASTRA G Stufenheck (T98)	890
ASTRA H (A04)	891
ASTRA H Caravan (A04)	892
ASTRA H FAMILY Caravan (A04)	893
ASTRA H FAMILY Schrägheck (A04)	893
ASTRA H FAMILY Stufenheck (A04)	894
ASTRA H GTC (A04)	894
ASTRA H Kasten/Kombi (L70)	894
ASTRA H Stufenheck (A04)	895
ASTRA H TwinTop (A04)	895
ASTRA J (P10)	896
ASTRA J Caravan (P10)	896
ASTRA J GTC	896
ASTRA J Kasten/Kombi (P10)	896
ASTRA J Kasten/Schrägheck (P10)	897
ASTRA J Stufenheck	897
CALIBRA A (C89)	897
CAMPO (TF0, TF1)	897
COMBO Kasten/Großraumlimousine	897
COMBO Kasten/Großraumlimousine (71_)	898
COMBO Kasten/Großraumlimousine (X12)	899
COMBO Tour	899
COMBO Tour (X12)	900
CORSA B Caravan (S93)	901
CORSA B CC (S93)	902
CORSA B Kasten/Schrägheck (S93)	903
CORSA C CC (X01)	903
CORSA C Kasten/Schrägheck (X01)	905
CORSA D (S07)	906
CORSA D Kasten/Schrägheck (S07)	907
CORSA E (X15)	908
CORSA E Kasten/Schrägheck (X15)	909
CORSA F	909
CORSA F Kasten/Schrägheck	909
FRONTERA A (U92)	910
FRONTERA A Sport (U92)	910
INSIGNIA A (G09)	910
INSIGNIA A Country Tourer (G09)	910
INSIGNIA A Sports Tourer (G09)	910
INSIGNIA A Stufenheck (G09)	911
KARL (C16)	911
MERIVA A Großraumlimousine (X03)	911
MOKKA / MOKKA X (J13)	911
MOVANO Bus (X70)	912
MOVANO Kasten (X70)	912
MOVANO Kipper (X70)	913
MOVANO Pritsche/Fahrgestell (X70)	914
OMEGA B (V94)	915
OMEGA B Caravan (V94)	915
SIGNUM CC (Z03)	916
TIGRA (S93)	916
TIGRA TwinTop (X04)	917
VECTRA B (J96)	917
VECTRA B Caravan (J96)	918
VECTRA B CC (J96)	919
VECTRA C (Z02)	921
VECTRA C Caravan (Z02)	921
VECTRA C CC (Z02)	921
VIVARO A Bus (X83)	922
VIVARO A Kasten (X83)	922
VIVARO A Pritsche/Fahrgestell (X83)	922
ZAFIRA / ZAFIRA FAMILY B (A05)	922
ZAFIRA A Großraumlimousine (T98)	922
ZAFIRA B Kasten/Großraumlimousine (A05)	924

PEUGEOT**924**

1007 (KM_)	963
106 I (1A, 1C)	924
106 II (1A_, 1C_)	925
107 (PM_, PN_)	927

**PEUGEOT****924**

108	928
2008 I (CU_)	963
205 II (20A/C)	928
205 Kasten/Schrägheck	930
206+ (2L_, 2M_)	935
206 CC (2D)	930
206 Schrägheck (2A/C)	930
206 Stufenheck	933
206 SW (2E/K)	933
206 Van	934
207/207+ (WA_, WC_)	935
207 CC (WD_)	936
207 Kasten/Schrägheck (WA_, WC_)	937
207 Stufenheck	937
207 SW (WK_)	937
207 SW Kasten/Kombi (WK_)	938
208 I (CA_, CC_)	938
208 II (UB_, UP_, UW_, UJ_)	940
208 Kasten/Schrägheck (CR_)	940
301	940
306 (7B, N3, N5)	941
306 Break (7E, N3, N5)	944
306 Cabriolet (7D, N3, N5)	945
306 Schrägheck (7A, 7C, N3, N5)	947
307 (3A/C)	951
307 Break (3E)	951
307 CC (3B)	951
307 SW (3H)	951
307 SW Kasten/Kombi (3E_, 3H_)	952
308 II (LB_, LP_, LW_, LH_, L3_)	952
308 SW I (4E_, 4H_)	952
308 SW II (LC_, LJ_, LR_, LX_, L4_)	952
4007 (VU_, VV_)	963
4007 Van (VU_, VV_)	964
4008	964
405 II (4B)	953
405 II Break (4E)	953
406 (8B)	954
406 Break (8E/F)	956
406 Coupe (8C)	957
407 (6D_)	958
407 Coupe (6C_)	958
407 SW (6E_)	958
605 (6B)	958
607 (9D, 9U)	959
806 (221)	959
807 (EB_)	961
807 Van (EB_)	962
BIPPER (AA_)	964
BIPPER TEPEE	964
BOXER Bus	965
BOXER Bus (230P)	965
BOXER Bus (244, Z_)	968
BOXER Kasten	969
BOXER Kasten (230L)	969
BOXER Kasten (244)	972
BOXER Pritsche/Fahrgestell	973
BOXER Pritsche/Fahrgestell (244)	973
BOXER Pritsche/Fahrgestell (ZCT_)	974
EXPERT (224_)	977
EXPERT Kasten (222)	978
EXPERT Kasten (VF3A_, VF3U_, VF3X_)	979
EXPERT Pritsche/Fahrgestell	979
EXPERT Pritsche/Fahrgestell (223)	979
EXPERT TEPEE (VF3X_)	980
ION	980
PARTNER Großraumlimousine (5_, G_)	980
PARTNER Kasten/Großraumlimousine	982
PARTNER Kasten/Großraumlimousine (5_, G_)	982
PARTNER ORIGIN Großraumlimousine (G_)	984
PARTNER ORIGIN Kasten/Großraumlimousine (G_)	984
PARTNER Pritsche/Fahrgestell	985
PARTNER Pritsche/Fahrgestell (5_, G_)	985
PARTNER TEPEE	985

PORSCHE**985**

718 BOXSTER (982)	986
-------------------	-----

**PORSCHE****985**

718 BOXSTER Spyder (982)	986
718 CAYMAN (982)	986
911 (991)	986
911 (992)	987
911 (996)	987
911 (997)	987
911 Cabriolet (991)	987
911 Cabriolet (992)	988
911 Cabriolet (996)	988
911 Cabriolet (997)	988
911 Speedster (991)	988
911 Targa (991)	988
911 Targa (992)	989
911 Targa (996)	989
911 Targa (997)	989
918 Spyder	989
BOXSTER (981)	989
BOXSTER (986)	989
BOXSTER (987)	989
BOXSTER Spyder (981)	989
BOXSTER Spyder (987)	990
CAYENNE (92A)	990
CAYENNE (9PA)	990
CAYENNE (9YA)	990
CAYENNE Coupe (9YB)	990
CAYMAN (981)	991
CAYMAN (987)	991
PANAMERA (970)	991
PANAMERA (971)	991
PANAMERA Sport Turismo (971)	992
TAYCAN (Y1A)	992

PROTON**992**

PERSONA 300 Hatchback (C9_M)	992
PERSONA 400 (C9_S)	992
PERSONA 400 Schrägheck (C9_C, C9_S)	993
WIRA	993
WIRA Hatchback (C9_L)	993

RENAULT**993**

19 II Cabriolet (D53_, 853_)	993
ALASKAN	994
CAPTUR I (J5_, H5_)	994
CLIO I (B/C57_, 5/357_)	994
CLIO II (BB_, CB_)	998
CLIO III (BR0/1, CR0/1)	1002
CLIO III Grandtour (KR0/1_)	1004
CLIO III Kasten/Schrägheck (SB_, SR_)	1006
CLIO II Kasten/Schrägheck (SB0/1/2_)	1002
CLIO IV (BH_)	1006
CLIO IV Grandtour (KH_)	1007
CLIO IV Kasten/Schrägheck (BH_)	1008
DOKKER	1009
DUSTER (HM_)	1009
ESPACE II (J/S63_)	1009
ESPACE III (JE0_)	1010
FLUENCE (L3_)	1010
GRAND SCÉNIC II (JM0/1_)	1011
KANGOO / GRAND KANGOO (KW0/1_)	1011
KANGOO (KC0/1_)	1012
KANGOO BE BOP (KW0/1_)	1015
KANGOO Rapid (FC0/1_)	1015
KANGOO Rapid (FW0/1_)	1017
KOLEOS I (HY_)	1018
LAGUNA Coupe (DT0/1)	1024
LAGUNA I (B56_, 556_)	1019
LAGUNA I Grandtour (K56_)	1021
LAGUNA II (BG0/1_)	1022
LAGUNA II Grandtour (KG0/1_)	1023
LAGUNA III (BT0/1)	1023
LAGUNA III Grandtour (KT0/1)	1023
LOGAN/STEPWAY II (L8_)	1024
LOGAN I (LS_)	1024
LOGAN I Kombi (KS_)	1025
MASTER I Bus (T_)	1025
MASTER II Bus (JD)	1026
MASTER II Kasten (FD)	1027

**RENAULT****993**

MASTER II Pritsche/Fahrgestell (ED/HD/UD)	1027
MASTER I Kasten (T_)	1026
MASTER I Pritsche/Fahrgestell (P_)	1026
MEGANE I (BA0/1_)	1028
MEGANE I Cabriolet (EA0/1_)	1030
MEGANE I Classic (LA0/1_)	1031
MEGANE I Coach (DA0/1_)	1033
MEGANE I Grandtour (KA0/1_)	1034
MEGANE II (BM0/1_, CM0/1_)	1035
MEGANE II Grandtour (KM0/1_)	1035
MEGANE III Combi Van (KZ0/1)	1036
MEGANE III Coupe (DZ0/1_)	1036
MEGANE III Grandtour (KZ0/1)	1036
MEGANE III Hatchback Van (BZ_)	1037
MEGANE III Schrägheck (BZ0/1_, B3_)	1037
MEGANE II Stufenheck (LM0/1_)	1035
MEGANE Scenic (JA0/1_)	1037
MODUS / GRAND MODUS (F/JPO_)	1038
RAPID Kasten/Großraumlimousine (F40_, G40_)	1040
SAFRANE I (B54_)	1042
SAFRANE II (B54_)	1042
SANDERO/STEPWAY I (BS_)	1042
SCÉNIC I Großraumlimousine (JA0/1_, FA0_)	1043
SCÉNIC II (JM0/1_)	1044
SUPER 5 (B/C40_)	1044
THALIA I (LB_)	1045
THALIA II (LU_)	1046
TRAFIC Bus (TXW)	1048
TRAFIC II Bus (JL)	1047
TRAFIC II Kasten (FL)	1047
TRAFIC II Pritsche/Fahrgestell (EL)	1047
TRAFIC Kasten (TXX)	1049
TRAFIC Pritsche/Fahrgestell (PXX)	1049
TWINGO I (C06_)	1050
TWINGO II (CN0_)	1051
TWINGO III (BCM_)	1052
TWINGO I Kasten/Schrägheck (S06_)	1051
ZOE (BFM_)	1053

ROVER**1053**

100 / METRO Schrägheck (XP)	1054
100 Cabriolet (XP)	1054
200 Cabriolet (XW)	1054
200 Coupe (XW)	1055
200 Schrägheck (RF)	1055
25 Schrägheck (RF)	1053
400 (RT)	1055
400 Schrägheck (RT)	1055
400 Tourer (XW)	1056
45 Schrägheck (RT)	1053
45 Stufenheck (RT)	1053
75 (RJ)	1054
75 Tourer (RJ)	1054
COUPE	1056
MINI Schrägheck	1056

SAAB**1056**

9000	1059
9000 Schrägheck	1059
900 II	1058
900 II Cabriolet	1059
900 II Coupe	1059
9-3 (YS3D)	1056
9-3 Cabriolet (YS3D)	1056
9-5 (YS3E)	1057
9-5 Kombi (YS3E)	1058

SEAT**1060**

ALHAMBRA (7V8, 7V9)	1060
ALTEA (5P1)	1060
ALTEA XL (5P5, 5P8)	1061
ARONA (KJ7)	1061
AROSA (6H1)	1061
CORDOBA (6K1, 6K2)	1062

**SEAT****1060**

CORDOBA (6L2)	1067
CORDOBA Vario (6K5)	1068
IBIZA II (6K1)	1071
IBIZA III (6L1)	1074
IBIZA IV (6J5, 6P1)	1075
IBIZA IV Kasten/Schrägheck (6J1)	1077
IBIZA IV SC (6J1, 6P5)	1077
IBIZA IV ST (6J8, 6P8)	1078
IBIZA V (KJ1)	1079
INCA (6K9)	1080
LEON (1M1)	1081
LEON (1P1)	1081
LEON (5F1)	1081
LEON Kasten/Schrägheck (5F1)	1082
LEON SC (5F5)	1082
LEON ST (5F8)	1082
LEON ST Kasten/Kombi (5F8)	1083
MARBELLA (28A)	1083
Mii (KF1, KE1)	1083
TERRA (24)	1083
TOLEDO I (1L2)	1084
TOLEDO II (1M2)	1085
TOLEDO III (5P2)	1085
TOLEDO IV (KG3)	1086

SKODA**1086**

CITIGO (NF1)	1086
E-CITIGO (NE1)	1087
FABIA I (6Y2)	1087
FABIA I Combi (6Y5)	1089
FABIA II (542)	1092
FABIA II Combi (545)	1094
FABIA III (NJ3)	1095
FABIA III Kombi (NJ5)	1096
FABIA I Praktik (6Y5)	1090
FABIA I Stufenheck (6Y3)	1091
FAVORIT Pick-up (787)	1096
FELICIA Cube Van (6U5)	1099
FELICIA I (6U1)	1097
FELICIA II (6U1)	1098
FELICIA II Kombi (6U5)	1099
FELICIA I Kombi (6U5)	1097
FELICIA I Pick-up (6UF, 6U7)	1098
KAMIQ (NW4)	1100
OCTAVIA II (1U2)	1100
OCTAVIA II Combi (1U5)	1101
OCTAVIA III (1Z3)	1103
OCTAVIA III Combi (1Z5)	1103
OCTAVIA II Kasten/Kombi (1U5)	1102
RAPID (NH3)	1104
RAPID Spaceback (NH1)	1105
ROOMSTER (5J7)	1105
ROOMSTER Praktik (5J)	1106
SCALA (NW1)	1107
SUPERB I (3U4)	1107
SUPERB II (3T4)	1107
YETI (5L)	1108

SMART**1108**

CABRIO (450)	1108
CITY-COUPÉ (450)	1108
CROSSBLADE (450)	1109
FORFOUR (454)	1110
FORFOUR Schrägheck (453)	1110
FORTWO Cabrio (450)	1111
FORTWO Cabrio (451)	1111
FORTWO Cabriolet (453)	1112
FORTWO Coupe (450)	1112
FORTWO Coupe (451)	1113
FORTWO Coupe (453)	1114
ROADSTER (452)	1114
ROADSTER Coupe (452)	1115

SSANGYONG**1115**

ACTYON SPORTS I (QJ)	1115
----------------------	------



**SUBARU****1115**

FORESTER (SF_)	1115
FORESTER (SG_)	1115
FORESTER (SH_)	1116
FORESTER (SJ_)	1116
IMPREZA Coupe (GFC)	1116
IMPREZA Schrägheck (GP_)	1116
IMPREZA Schrägheck (GR, GH, G3)	1116
IMPREZA Station Wagon (GF)	1117
IMPREZA Station Wagon (GG)	1117
IMPREZA Stufenheck (GC)	1118
IMPREZA Stufenheck (GD)	1118
IMPREZA Stufenheck (GE, GV)	1118
IMPREZA Stufenheck (GJ_)	1119
JUSTY I (KAD)	1119
JUSTY II (JMA, MS)	1119
JUSTY III (G3X)	1119
JUSTY IV	1119
LEGACY II (BD)	1120
LEGACY II Station Wagon (BG)	1120
LEGACY IV (BL)	1120
LEGACY IV Station Wagon (BP)	1121
LEGACY V (BM)	1121
LEGACY V Station Wagon (BR)	1121
OUTBACK (BL, BP)	1121
OUTBACK (BR)	1121
TREZIA	1122
XV (GP_)	1122
XV (GT)	1122

SUZUKI**1122**

ALTO IV (EF)	1122
ALTO V (HA12, HA23)	1122
ALTO VI (GF)	1122
ALTO VII (FF)	1123
BALENO (EG)	1123
BALENO Kombi (EG)	1123
BALENO Schrägheck (EG)	1124
CARRY Bus	1124
CARRY Kasten (FD)	1124
CELERIO (LF)	1124
GRAND VITARA I (FT, HT)	1125
GRAND VITARA I Geländewagen offen (GT)	1125
GRAND VITARA II (JT, TE, TD)	1125
IGNIS I (FH)	1126
IGNIS II (MH)	1126
JIMNY Geländewagen geschlossen (SN)	1126
JIMNY Geländewagen offen (SN)	1127
LIANA (ER, RH_)	1127
LIANA Schrägheck	1128
SAMURAI Geländewagen geschlossen (SJ_)	1128
SPLASH (EX)	1128
SWIFT III (MZ, EZ)	1130
SWIFT II Schrägheck (EA, MA)	1129
SWIFT II Stufenheck (AH, AJ)	1130
SWIFT IV (FZ, NZ)	1131
SX4 / SX4 CLASSIC (EY, GY)	1132
SX4 Stufenheck (GY, RW)	1132
VITARA (ET, TA, TD)	1133
VITARA Cabrio (ET, TA)	1133
WAGON R+ Schrägheck (EM)	1134
WAGON R+ Schrägheck (MM)	1134
WAGON R Schrägheck	1133

TOYOTA**1135**

4 RUNNER III (N18_)	1135
ALLION I (T24_)	1135
AURIS Kombi (E18_)	1135
AURIS Liftback (E15_)	1135
AURIS Liftback (E18_)	1136
AURIS VAN Kasten/Schrägheck (E18_)	1136
AVENSIS (T22_)	1136
AVENSIS (T25_)	1137
AVENSIS Kombi (T22_)	1137
AVENSIS Kombi (T25_)	1139
AVENSIS Liftback (T22_)	1139
AVENSIS Stufenheck (T25_)	1140
AVENSIS VERSO (M2_)	1140

**TOYOTA****1135**

AYGO (B1_)	1140
AYGO (B4_)	1141
AYGO Kasten/Schrägheck (B1_)	1141
CAMRY (V1_)	1141
CAMRY (V2_)	1141
CAMRY Kombi (V1_)	1142
CAMRY Stufenheck (V3_)	1142
CAMRY Stufenheck (V4_)	1142
CARINA E VI (T19_)	1142
CARINA E VI Sportswagon (T19_)	1143
CARINA E VI Stufenheck (T19_)	1144
CELICA Cabriolet (T20_)	1144
CELICA Coupe (T20_)	1144
CELICA Coupe (T23_)	1145
COROLLA (E10_)	1145
COROLLA (E11_)	1145
COROLLA Compact (E10_)	1146
COROLLA Compact (E11_)	1147
COROLLA Kombi (E10_)	1148
COROLLA Kombi (E11_)	1149
COROLLA Kombi (E12_)	1150
COROLLA Liftback (E10_)	1151
COROLLA Liftback (E11_)	1152
COROLLA Liftback (E12_)	1153
COROLLA Stufenheck (E12_)	1155
COROLLA Stufenheck (E15_)	1157
COROLLA Verso (E12_)	1157
COROLLA Verso (ZER_, ZZE12_, R1_)	1157
DYNA 100 Pritsche/Fahrgestell (LY1_, YY1_)	1158
FORTUNER (N15_, N16_)	1158
FORTUNER (N5_, N6_)	1158
HIACE / COMMUTER V Bus (TRH2_, KDH2_, LH2_)	1158
HIACE IV Bus (H1_, H2_)	1158
HIACE IV Bus (H1_)	1159
HIACE IV Kasten (H1_, H2_)	1159
HIACE V Kasten (TRH2_, KDH2_, LH2_)	1160
HIGHLANDER / KLUGER (U2_)	1160
HILUX VIII Pick-up (N1_)	1162
HILUX VII Pick-up (N1_, N2_, N3_)	1161
HILUX VI Pick-up (N1_)	1161
HILUX V Pick-up (N_, KZN1_, VZN1_)	1160
IQ (J1_)	1162
ISIS (M1_)	1162
LAND CRUISER 100 (J1_)	1162
LAND CRUISER 200 (J2_)	1162
LAND CRUISER 90 (J9_)	1162
LAND CRUISER Hardtop (J7_)	1163
LAND CRUISER PRADO (J12_)	1163
LAND CRUISER PRADO (J15_)	1163
LAND CRUISER VAN (J15_)	1164
PASEO Cabriolet (EL54_)	1164
PASEO Coupe (EL54_)	1164
PICNIC (XM1_)	1164
PREVIA (R1_, R2_)	1164
PREVIA II (R3_)	1164
PRIUS Liftback (W2_)	1164
PRIUS PLUS (W4_)	1165
PRIUS Stufenheck (W1_)	1165
PROACE Kasten (MDX_)	1165
RAV 4 I (A1_)	1165
RAV 4 I Cabrio (A1_)	1165
RAV 4 II (A2_)	1165
RAV 4 III (A3_)	1166
RAV 4 IV (A4_)	1167
STARLET (P8_)	1167
STARLET (P9_)	1167
SUPRA (A8_)	1167
URBAN CRUISER Liftback (P1_)	1167
VERSO (R2_)	1167
VERSO S (P12_)	1167
YARIS (P13_)	1168
YARIS (P21_, PA1_, PH1_)	1168
YARIS Kasten/Schrägheck (P13_)	1168
YARIS Liftback (P1_)	1169
YARIS Liftback (P9_)	1171
YARIS VERSO (P2_)	1172
YARIS VERSO VAN (P2_)	1173

**VOLVO****1174**

440 (445)	1174
460 (464)	1174
480 (482)	1175
850 (854)	1175
850 Kombi (855)	1175
940 II (944)	1175
940 II Kombi (945)	1176
960 II (964)	1176
960 II Kombi (965)	1176
C70 I Cabriolet (873)	1176
C70 I Coupe (872)	1176
S40 I (644)	1177
S60 I (384)	1177
S70 (874)	1178
S80 I (184)	1179
S80 II (124)	1180
S90 I (964)	1181
V40 Kombi (645)	1181
V70 I (875, 876)	1181
V70 II (285)	1182
V90 I Kombi (965)	1183
XC70 CROSS COUNTRY I (295)	1183
XC90 I (275)	1183

VW**1184**

AMAROK (2HA, 2HB, S1B, S6B, S7A, S7B)	1184
AMAROK Pritsche/Fahrgestell (S1B, S6B, S7B)	1184
BEETLE (5C1, 5C2)	1185
BEETLE Cabriolet (5C7, 5C8)	1185
BORA (1J2)	1185
BORA Variant (1J6)	1186
CADDY II Großraumlimousine (9K9B)	1186
CADDY III Großraumlimousine (2KB, 2KJ, 2CB, 2CJ)	1188
CADDY III Kasten/Großraumlimousine (2KA, 2KH, 2CA, 2CH)	1188
CADDY II Kasten/Großraumlimousine (9K9A)	1187
CADDY II Pick-up (9U7)	1188
CRAFTER 30-35 Bus (2E_)	1189
CRAFTER 30-50 Kasten (2E_)	1189
CRAFTER 30-50 Pritsche/Fahrgestell (2F_)	1190
EOS (1F7, 1F8)	1190
FOX Schrägheck (5Z1, 5Z3, 5Z4)	1190
GOLF III (1H1)	1191
GOLF III Cabriolet (1E7)	1193
GOLF III Van (1H1)	1194
GOLF III Variant (1H5)	1194
GOLF IV (1J1)	1195
GOLF IV Cabriolet (1E7)	1196
GOLF IV Van (1J1)	1196
GOLF IV Variant (1J5)	1196
GOLF PLUS V (5M1, 521)	1198
GOLF PLUS Van (521)	1198
GOLF V (1K1)	1197
GOLF VAN IV Variant (1J5)	1198
GOLF VAN VI Variant (AJ5)	1199
GOLF VI (5K1)	1197
GOLF VI Cabriolet (517)	1197
GOLF VI Van (5K1_)	1198
GOLF VI Variant (AJ5)	1198
GOLF V Variant (1K5)	1197
JETTA III (1K2)	1199
KAEFER	1199
LOAD UP (121, 122, BL1, BL2)	1199
LT 28-35 I Bus (281-363)	1199
LT 28-35 II Bus (2DB, 2DE, 2DK)	1201
LT 28-35 I Kasten (281-363)	1200
LT 28-35 I Pritsche/Fahrgestell (281-363)	1201
LT 28-46 II Kasten (2DA, 2DD, 2DH)	1203
LT 28-46 II Pritsche/Fahrgestell (2DC, 2DF, 2DG, 2DL, 2DM)	1204
LT 40-55 I Kasten (291-512)	1205
LT 40-55 I Pritsche/Fahrgestell (293-909)	1205
LUPO (6X1, 6E1)	1205
MULTIVAN T5 (7HM, 7HN, 7HF, 7EF, 7EM, 7EN)	1206
MULTIVAN T6 (SGF, SGM, SGN, SHM, SHN)	1207

**VW****1184**

NEW BEETLE (9C1, 1C1)	1207
NEW BEETLE Cabriolet (1Y7)	1208
PASSAT B3/B4 (3A2, 35I)	1208
PASSAT B3/B4 Variant (3A5, 35I)	1209
PASSAT B5.5 (3B3)	1210
PASSAT B5.5 Variant (3B6)	1210
PASSAT B5 (3B2)	1211
PASSAT B5 Variant (3B5)	1211
POLO (6N1)	1211
POLO (6N2)	1213
POLO (9N_)	1215
POLO III CLASSIC (6V2)	1217
POLO IV Stufenheck (9A4, 9A2, 9N2, 9A6)	1218
POLO Stufenheck (602, 604, 612, 614)	1222
POLO Stufenheck (9N4)	1221
POLO V (6R1, 6C1)	1219
POLO Van (6R)	1222
POLO Van Kasten/Kombi (6V5)	1223
POLO Van Kasten/Schrägheck (6N1)	1224
POLO Variant (6V5)	1224
POLO VI (AW1, BZ1)	1221
SCIROCCO III (137, 138)	1225
SCIROCCO Van (137)	1225
SHARAN (7M8, 7M9, 7M6)	1226
TARO	1226
T-CROSS (C11)	1226
TOUAREG (7LA, 7L6, 7L7)	1226
TOUAREG (7P5, 7P6)	1228
TOURAN (1T1, 1T2)	1228
TOURAN (1T3)	1228
TRANSPORTER / CARAVELLE T6 Bus (SGB, SGG, SGJ, SGC, SHB, SHJ)	1229
TRANSPORTER T4 Bus (70B, 70C, 7DB, 7DK, 70J, 70K, 7DC, 7DJ)	1229
TRANSPORTER T4 Kasten (70A, 70H, 7DA, 7DH)	1230
TRANSPORTER T4 Pritsche/Fahrgestell (70E, 70L, 70M, 7DE, 7DL)	1231
TRANSPORTER T5 Bus (7HB, 7HJ, 7EB, 7EJ, 7EF, 7EG, 7HF, 7EC)	1232
TRANSPORTER T5 Kasten (7HA, 7HH, 7EA, 7EH)	1233
TRANSPORTER T5 Pritsche/Fahrgestell (7JD, 7JE, 7JL, 7JY, 7JZ)	1234
TRANSPORTER T6 Kasten (SGA, SGH, SHA, SHH)	1235
TRANSPORTER T6 Pritsche/Fahrgestell (SFD, SFE, SFL, SFZ, SJD)	1235
UP! (121, 122, BL1, BL2, BL3, 123)	1235
VENTO (1H2)	1236

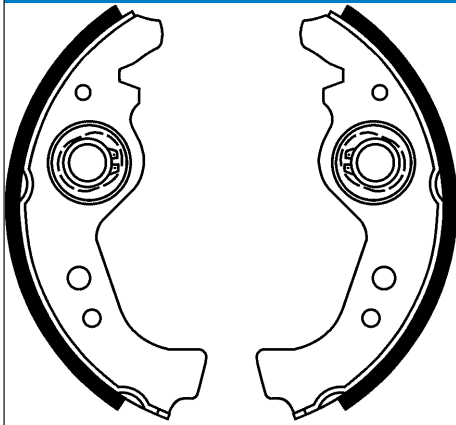


- DE** Produktdetails
- EN** Product details
- ES** Descripción del producto
- FR** Présentation du produit
- IT** Panoramica prodotti

2021



03.0137-0015.2 650015



Bremsbackensatz

Artikelnummer des empfohlenen Zubehörs: 03.0137-9021.2 / 03.0137-9700.2

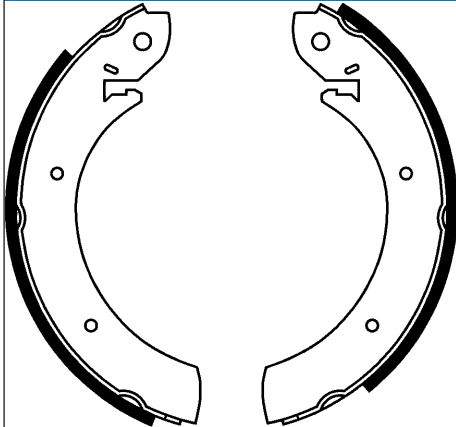
x 31

+ AUT

Fiat

ABARTH, AUTOBIANCHI, FIAT, FSO, LANCIA, SEAT

03.0137-0036.2 650036



Bremsbackensatz

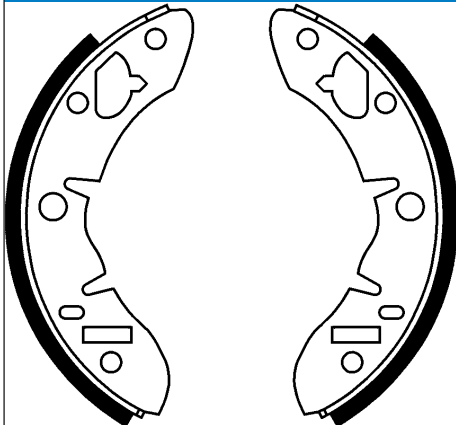
Artikelnummer des empfohlenen Zubehörs: 03.0137-9013.2

x 57

TRW

FORD, HYUNDAI, RENAULT

03.0137-0080.2 650080



Bremsbackensatz

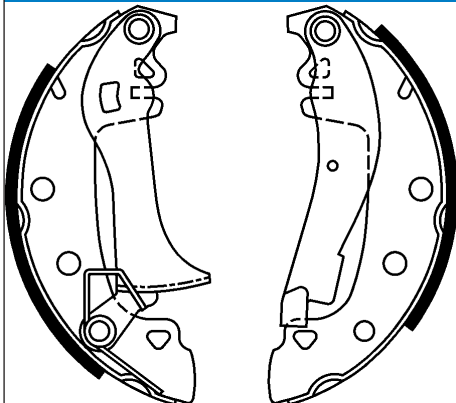
Artikelnummer des empfohlenen Zubehörs: 03.0137-9200.2 / 03.0137-9205.2

x 32

AP

AUSTIN, INNOCENTI, ROVER

03.0137-0124.2 650124



Bremsbackensatz

Artikelnummer des empfohlenen Zubehörs: 03.0137-9020.2

x 42

+ HEB

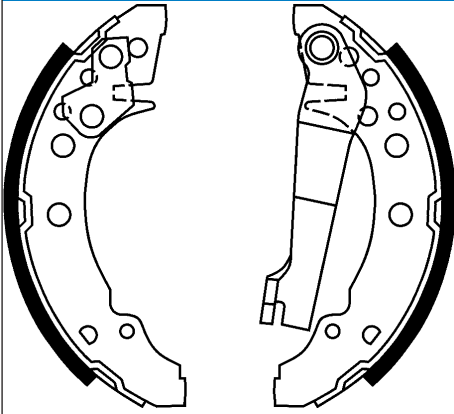
+ AUT

BDX

FIAT, PEUGEOT, RENAULT, TALBOT



03.0137-0126.2 650126



Bremsbackensatz

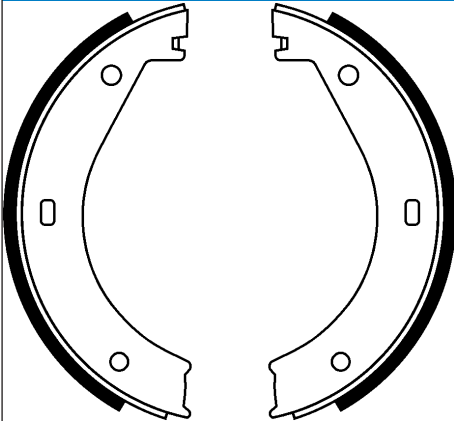
Artikelnummer des empfohlenen Zubehörs: 03.0137-9008.2

x 31

+ HEB

AUDI, SEAT, VW

03.0137-0150.2 650150



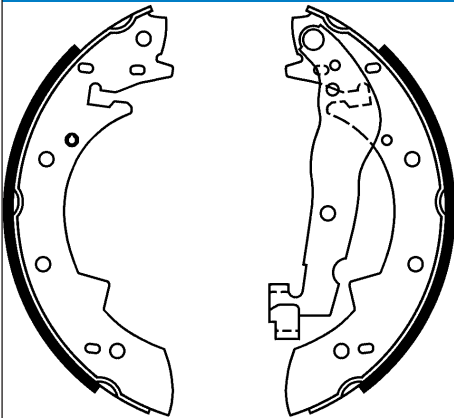
Bremsbackensatz, Feststellbremse

Artikelnummer des empfohlenen Zubehörs: 03.0137-9062.2

x 25

BMW

03.0137-0151.2 650151



Bremsbackensatz

Artikelnummer des empfohlenen Zubehörs: 03.0137-9027.2 / 03.0137-9076.2

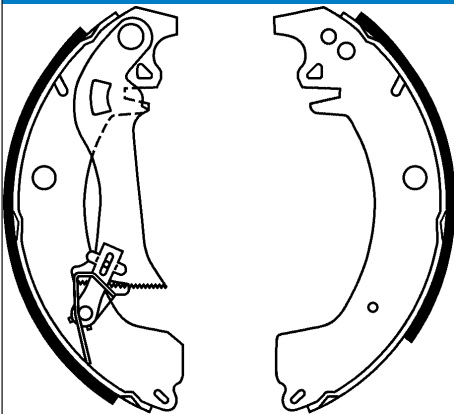
x 42

+ HEB

TRW

BMW, RENAULT

03.0137-0153.2 650153



Bremsbackensatz

Artikelnummer des empfohlenen Zubehörs: 03.0137-9211.2

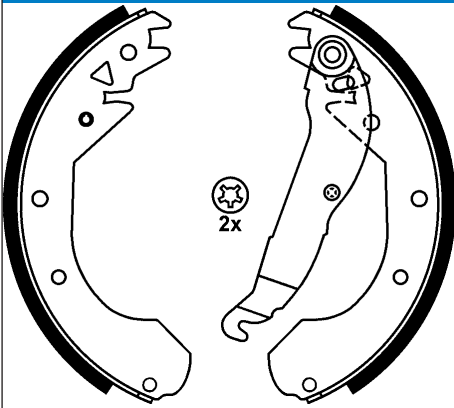
x 46

+ AUT

BDX

OPEL, RENAULT, VAUXHALL

03.0137-0167.2 650167



Bremsbackensatz

Artikelnummer des empfohlenen Zubehörs: 03.0137-9053.2

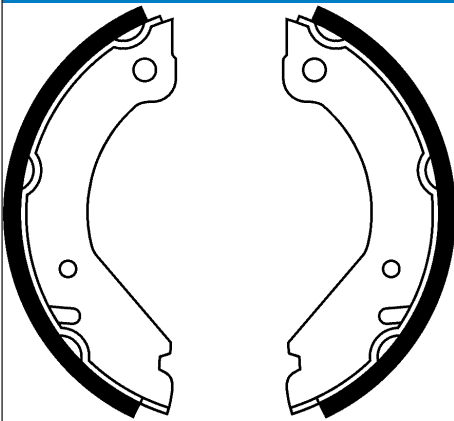
x 51

+ HEB

TRW

OPEL, VAUXHALL

03.0137-0169.2 650169



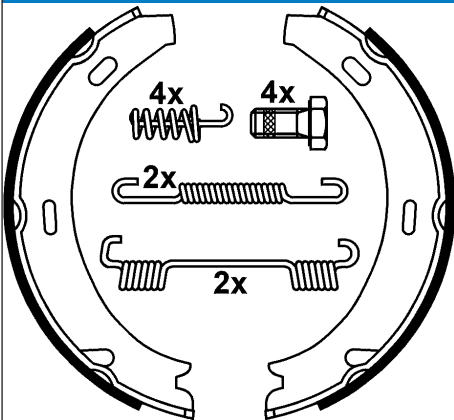
Bremsbackensatz, Feststellbremse

Artikelnummer des empfohlenen Zubehörs: 03.0137-9065.2

x 25

VOLVO

03.0137-0170.2 650170



Bremsbackensatz, Feststellbremse

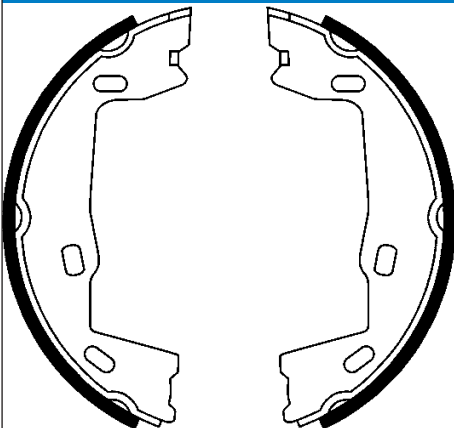
Artikelnummer des empfohlenen Zubehörs: 03.0137-9703.2 / 03.0137-9704.2

x 20

+ Zub

MERCEDES-BENZ

03.0137-0172.2 650172



Bremsbackensatz, Feststellbremse

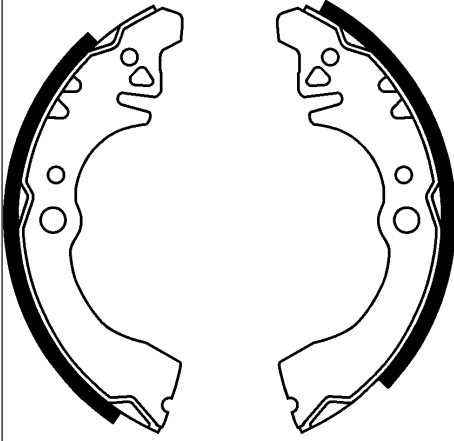
Artikelnummer des empfohlenen Zubehörs: 03.0137-9092.2 / 03.0137-9242.2 / 03.0137-9243.2

x 25

CHEVROLET, OPEL, SAAB, VAUXHALL



03.0137-0186.2 650186



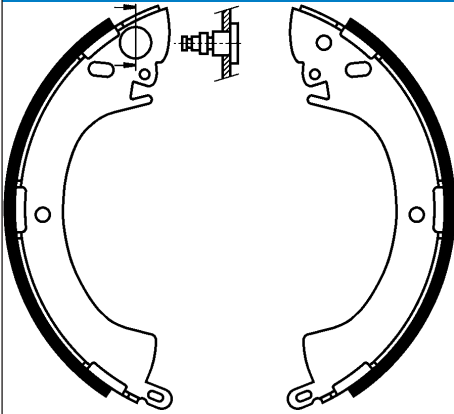
Bremsbackensatz

Artikelnummer des empfohlenen Zubehörs: 03.0137-9126.2

x 28

DAIHATSU

03.0137-0188.2 650188



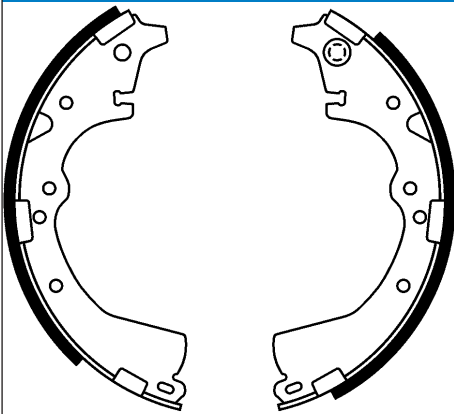
Bremsbackensatz

Artikelnummer des empfohlenen Zubehörs: 03.0137-9105.2

x 50

MITSUBISHI

03.0137-0193.2 650193



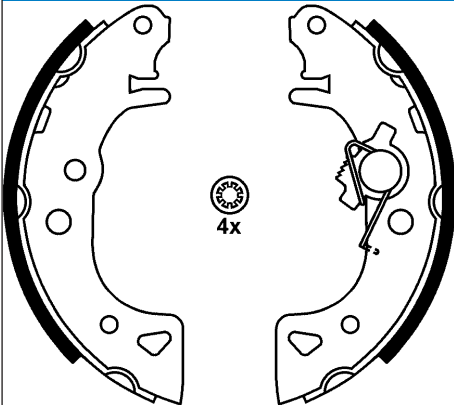
Bremsbackensatz

Artikelnummer des empfohlenen Zubehörs: 03.0137-9115.2

x 52

TOYOTA

03.0137-0195.2 650195



Bremsbackensatz

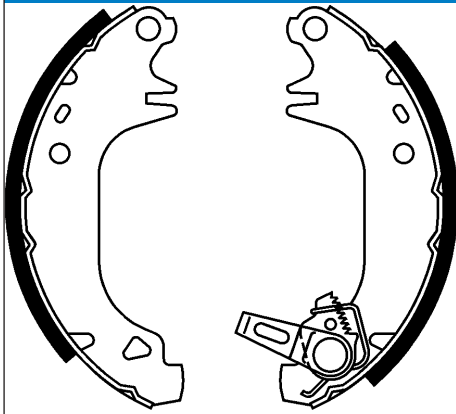
Artikelnummer des empfohlenen Zubehörs: 03.0137-9079.2

x 32

+ AUT

CITROËN, PEUGEOT

03.0137-0196.2 650196



Bremsbackensatz

Artikelnummer des empfohlenen Zubehörs: 03.0137-9055.2

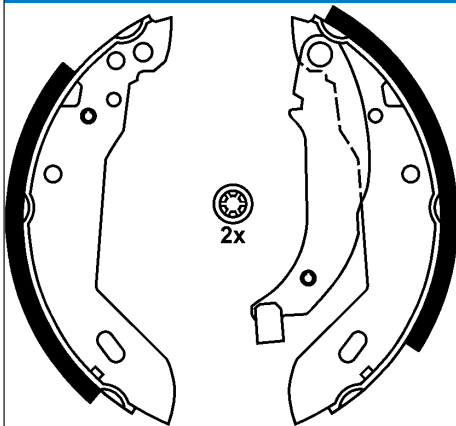
x 32

+ AUT

BDX

CITROËN, PEUGEOT

03.0137-0197.2 650197



Bremsbackensatz

Artikelnummer des empfohlenen Zubehörs: 03.0137-9175.2

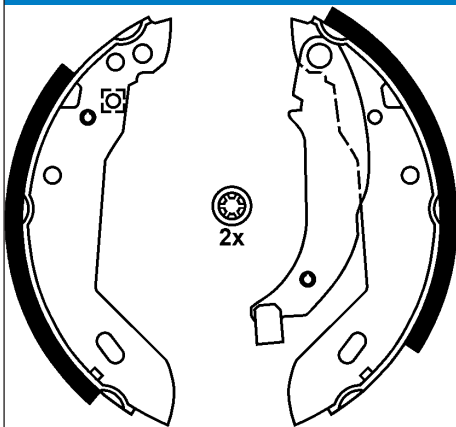
x 32

+ HEB

TRW

CITROËN, PEUGEOT

03.0137-0201.2 650201



Bremsbackensatz

Artikelnummer des empfohlenen Zubehörs: 03.0137-9056.2

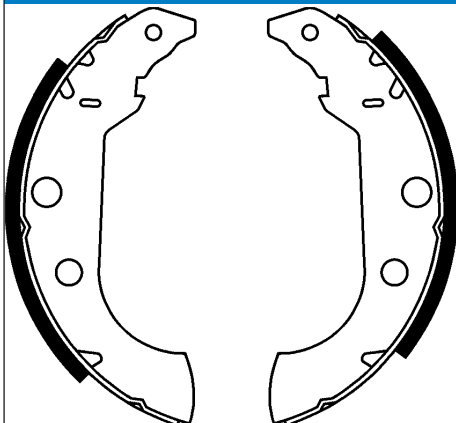
x 41

+ HEB

TRW

PEUGEOT, RENAULT

03.0137-0202.2 650202



Bremsbackensatz

Artikelnummer des empfohlenen Zubehörs: 03.0137-9089.2

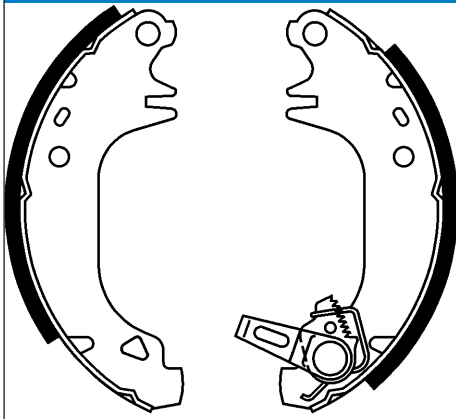
x 42

BDX

PEUGEOT



03.0137-0203.2 650203



Bremsbackensatz

Artikelnummer des empfohlenen Zubehörs: 03.0137-9055.2

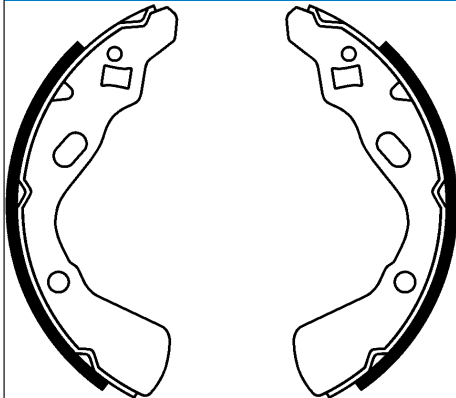
x 42

+ AUT

BDX

PEUGEOT, RENAULT

03.0137-0204.2 650204



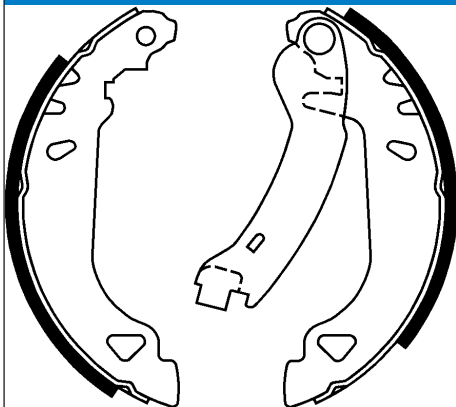
Bremsbackensatz

Artikelnummer des empfohlenen Zubehörs: 03.0137-9113.2

x 25

KIA, MAZDA

03.0137-0207.2 650207



Bremsbackensatz

Artikelnummer des empfohlenen Zubehörs: 03.0137-9088.2

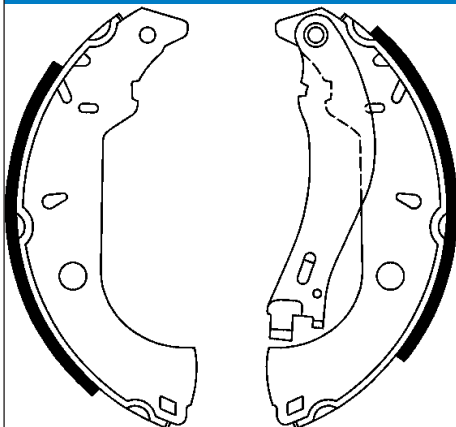
x 32

+ HEB

BDX

FIAT, LANCIA

03.0137-0208.2 650208



Bremsbackensatz

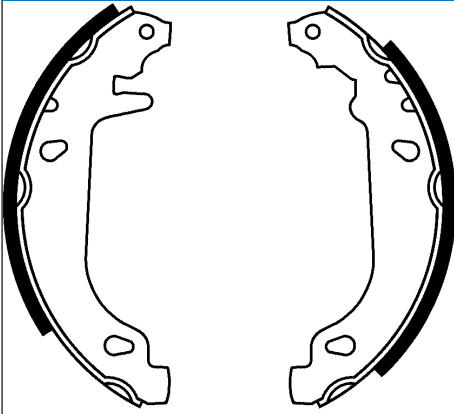
Artikelnummer des empfohlenen Zubehörs: 03.0137-9081.2

x 42

+ HEB

ALFA ROMEO, FIAT

03.0137-0209.2 650209



Bremsbackensatz

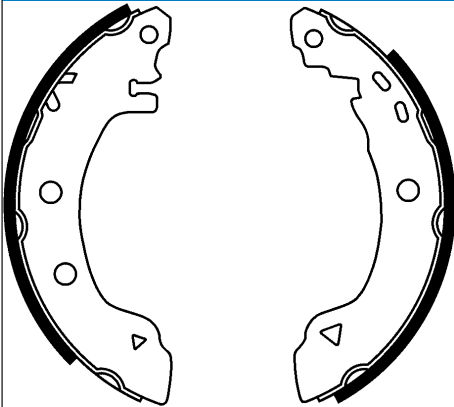
Artikelnummer des empfohlenen Zubehörs: 03.0137-9086.2

x 42

BDX

RENAULT

03.0137-0211.2 650211



Bremsbackensatz

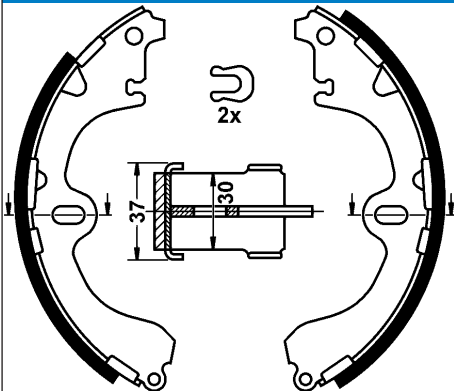
Artikelnummer des empfohlenen Zubehörs: 03.0137-9125.2

x 39

BDX

CITROËN, RENAULT

03.0137-0221.2 650221



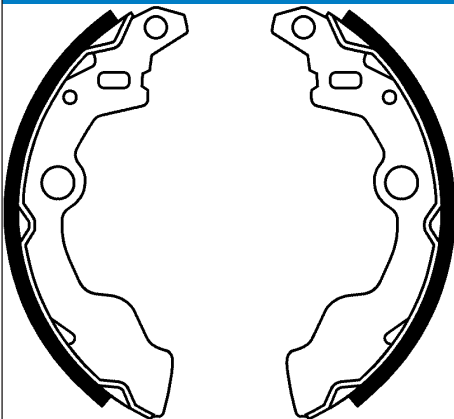
Bremsbackensatz

Artikelnummer des empfohlenen Zubehörs: 03.0137-9114.2

x 37

TOYOTA

03.0137-0222.2 650222



Bremsbackensatz

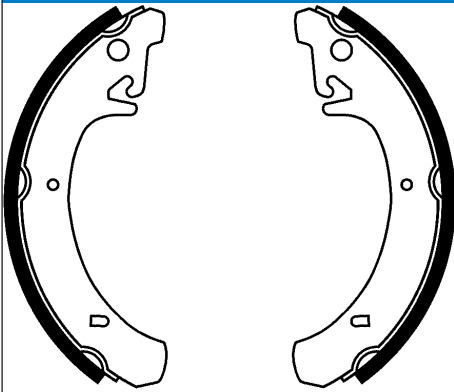
Artikelnummer des empfohlenen Zubehörs: 03.0137-9127.2

x 31

SUBARU, SUZUKI



03.0137-0231.2 650231



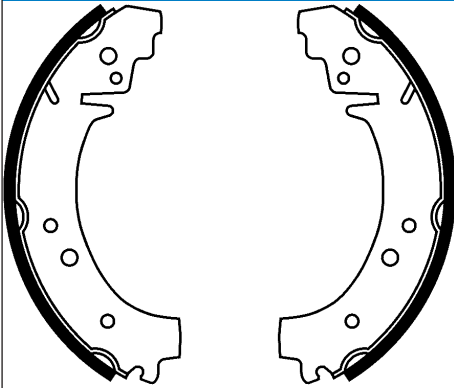
Bremsbackensatz

Artikelnummer des empfohlenen Zubehörs: 03.0137-9118.2

x 41

LADA

03.0137-0232.2 650232



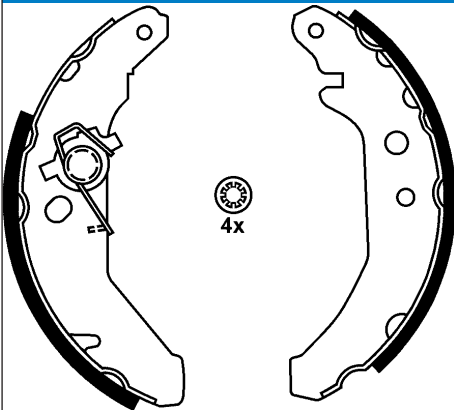
Bremsbackensatz

Artikelnummer des empfohlenen Zubehörs: 03.0137-9117.2

x 51

LADA

03.0137-0235.2 650235



Bremsbackensatz

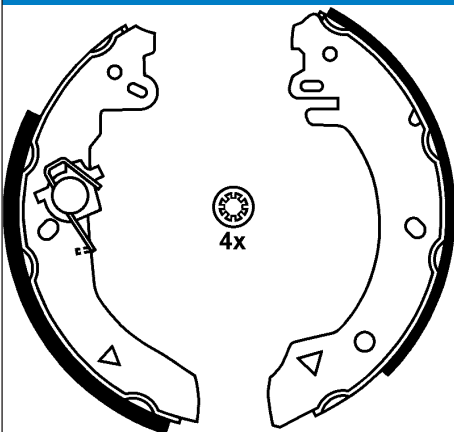
Artikelnummer des empfohlenen Zubehörs: 03.0137-9121.2

x 32

+ AUT

FORD

03.0137-0236.2 650236



Bremsbackensatz

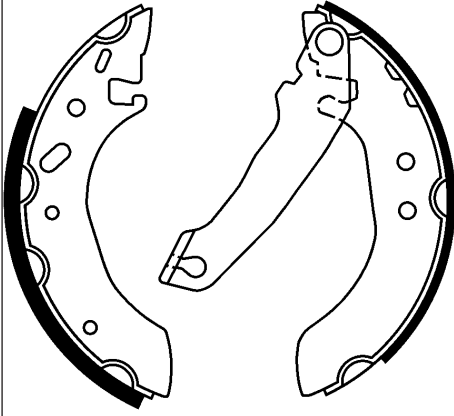
Artikelnummer des empfohlenen Zubehörs: 03.0137-9120.2

x 39

+ AUT

FORD

03.0137-0237.2 650237



Bremsbackensatz

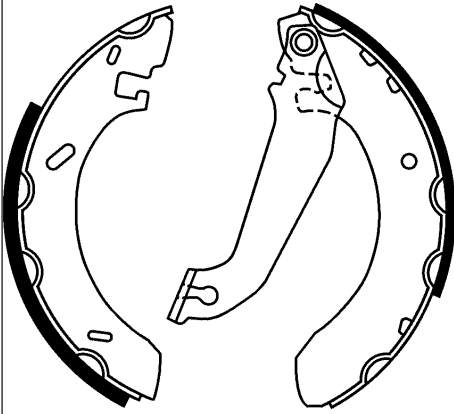
Artikelnummer des empfohlenen Zubehörs: 03.0137-9217.2

x 32

+ HEB

FORD

03.0137-0238.2 650238



Bremsbackensatz

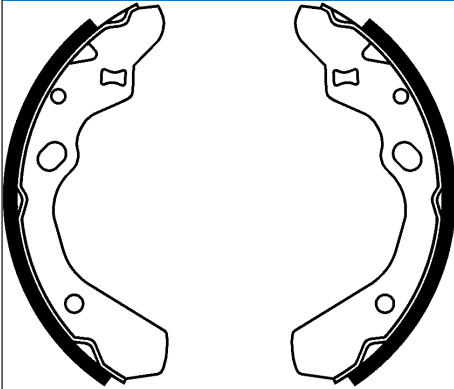
Artikelnummer des empfohlenen Zubehörs: 03.0137-9124.2 / 03.0137-9251.2

x 38

+ HEB

FORD

03.0137-0239.2 650239



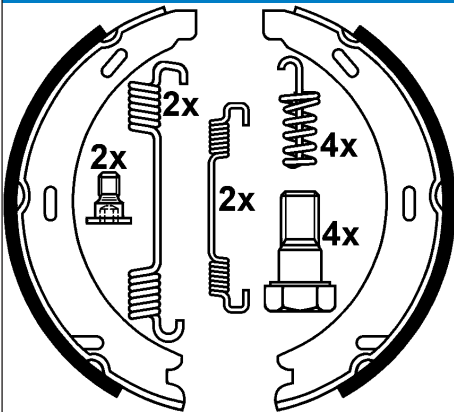
Bremsbackensatz

Artikelnummer des empfohlenen Zubehörs: 03.0137-9131.2

x 26

MAZDA

03.0137-0244.2 650244



Bremsbackensatz, Feststellbremse

Artikelnummer des empfohlenen Zubehörs: 03.0137-9703.2 / 03.0137-9704.2

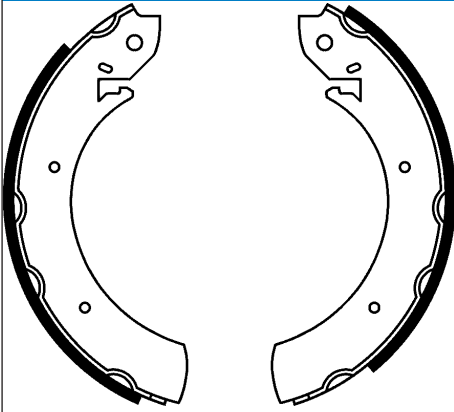
x 25

+ Zub

MERCEDES-BENZ



03.0137-0245.2 650245



Bremsbackensatz

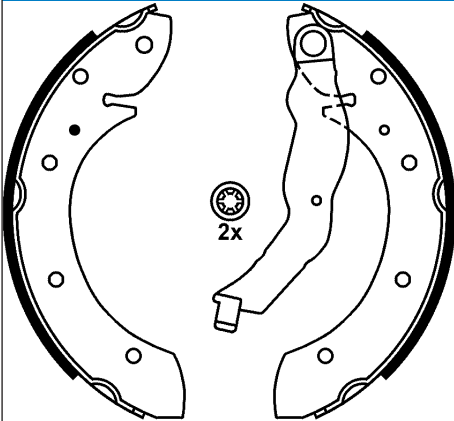
Artikelnummer des empfohlenen Zubehörs: 03.0137-9145.2

x 57

verstärkte Ausführung: 1

MERCEDES-BENZ

03.0137-0247.2 650247



Bremsbackensatz

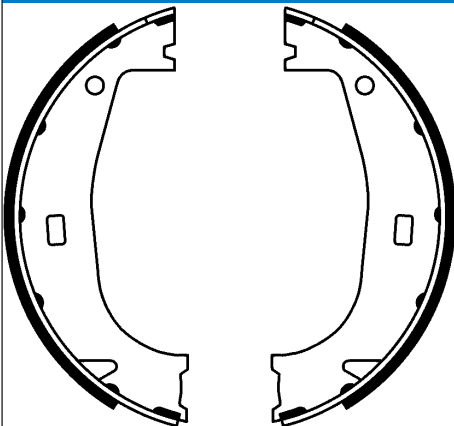
Artikelnummer des empfohlenen Zubehörs: 03.0137-9147.2

x 42

+ HEB

BMW

03.0137-0248.2 650248



Bremsbackensatz, Feststellbremse

Artikelnummer des empfohlenen Zubehörs: 03.0137-9148.2

x 25

BMW

03.0137-0253.2 650253



Bremsbackensatz

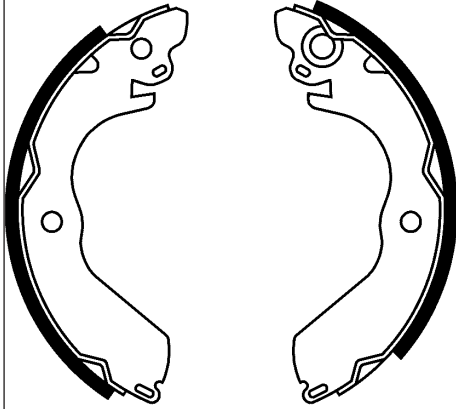
Artikelnummer des empfohlenen Zubehörs: 03.0137-9153.2

x 45

+ HEB

FORD

03.0137-0255.2 650255

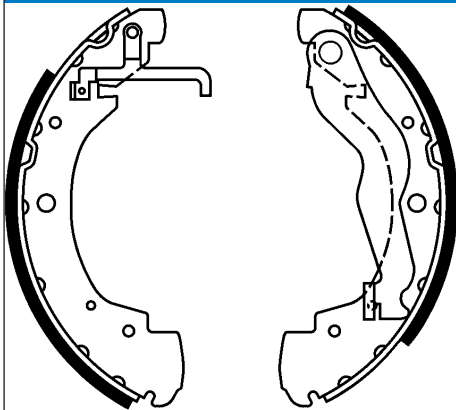


Bremsbackensatz

Artikelnummer des empfohlenen Zubehörs: 03.0137-9155.2
x 37

MITSUBISHI

03.0137-0256.2 650256



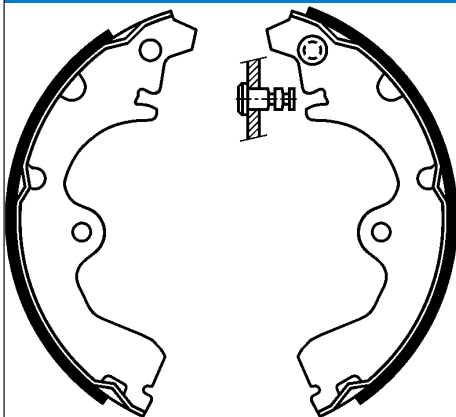
Bremsbackensatz

Artikelnummer des empfohlenen Zubehörs: 03.0137-9156.2
x 56

+ HEB

VW

03.0137-0257.2 650257

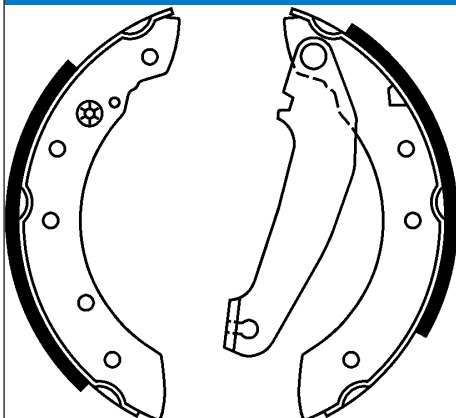


Bremsbackensatz

Artikelnummer des empfohlenen Zubehörs: 03.0137-9114.2
x 28

TOYOTA

03.0137-0258.2 650258



Bremsbackensatz

Artikelnummer des empfohlenen Zubehörs: 03.0137-9158.2
x 38

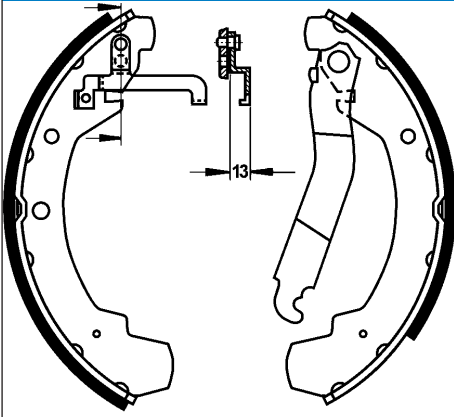
+ HEB

TRW

VOLVO



03.0137-0259.2 650259



Bremsbackensatz

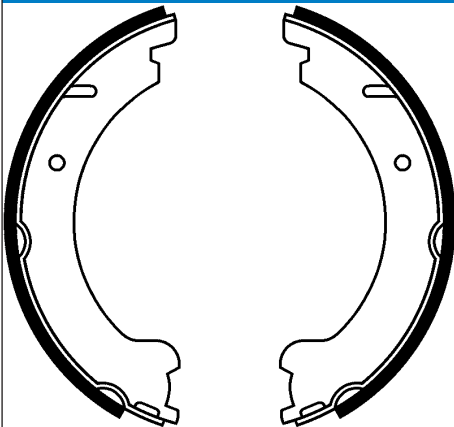
Artikelnummer des empfohlenen Zubehörs: 03.0137-9159.2

x 56

+ HEB

VW

03.0137-0260.2 650260



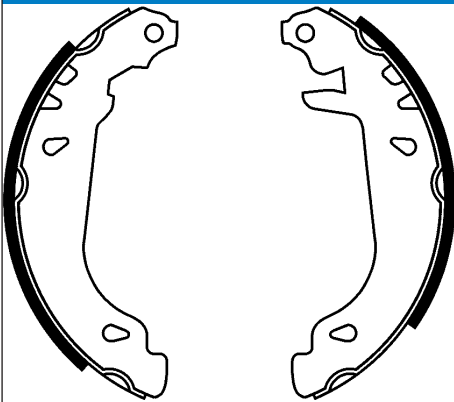
Bremsbackensatz, Feststellbremse

Artikelnummer des empfohlenen Zubehörs: 03.0137-9176.2

x 25

VOLVO

03.0137-0261.2 650261



Bremsbackensatz

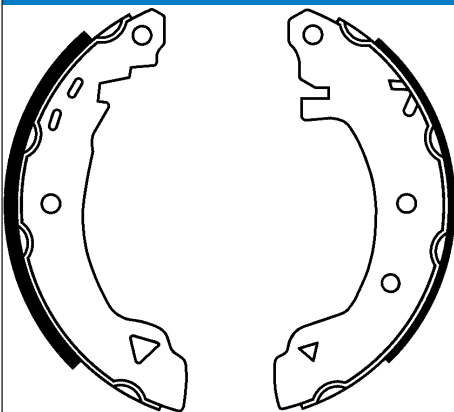
Artikelnummer des empfohlenen Zubehörs: 03.0137-9086.2

x 32

BDX

CITROËN, PEUGEOT

03.0137-0262.2 650262



Bremsbackensatz

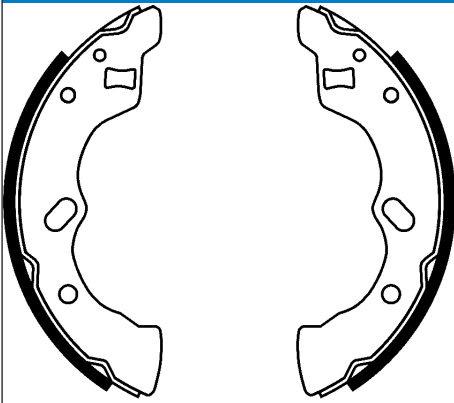
Artikelnummer des empfohlenen Zubehörs: 03.0137-9125.2

x 39

BDX

ALFA ROMEO, FIAT

03.0137-0263.2 650263



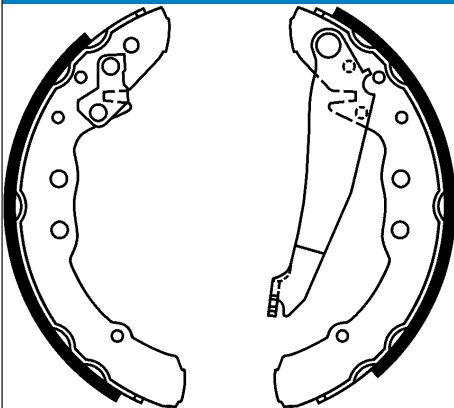
Bremsbackensatz

Artikelnummer des empfohlenen Zubehörs: 03.0137-9186.2

x 31

MAZDA

03.0137-0264.2 650264



Bremsbackensatz

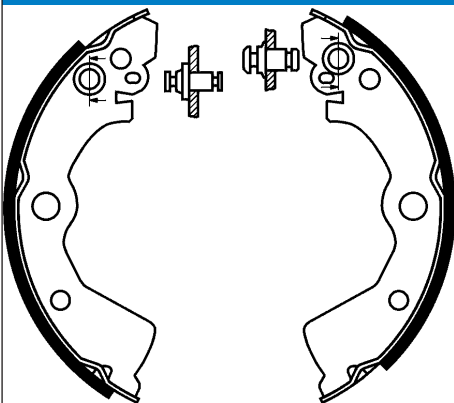
Artikelnummer des empfohlenen Zubehörs: 03.0137-9044.2 / 03.0137-9149.2 / 03.0137-9164.2

x 40

+ HEB

AUDI, SEAT, VW

03.0137-0265.2 650265



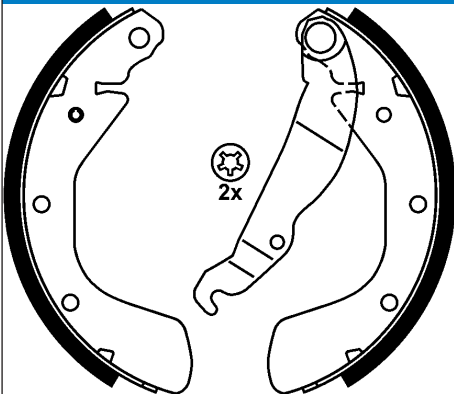
Bremsbackensatz

Artikelnummer des empfohlenen Zubehörs: 03.0137-9165.2

x 31

NISSAN

03.0137-0266.2 650266



Bremsbackensatz

Artikelnummer des empfohlenen Zubehörs: 03.0137-9166.2

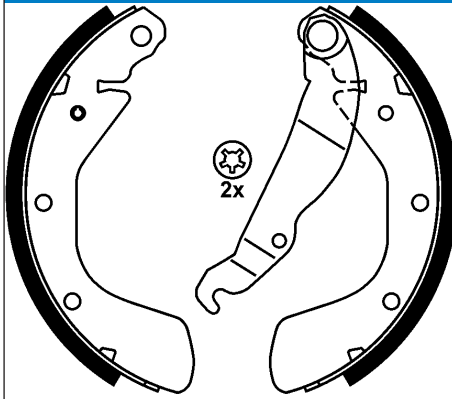
x 29

+ HEB

CHEVROLET, OPEL, VAUXHALL



03.0137-0267.2 650267



Bremsbackensatz

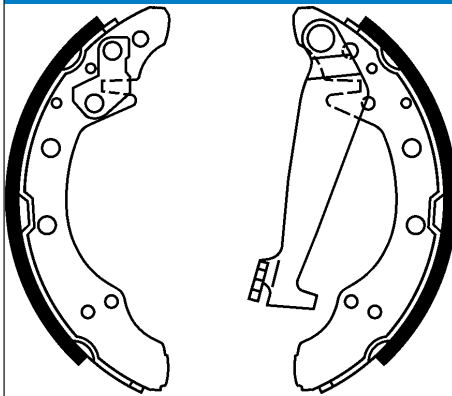
Artikelnummer des empfohlenen Zubehörs: 03.0137-9167.2

x 46

+ HEB

CHEVROLET, DAEWOO, OPEL, VAUXHALL

03.0137-0268.2 650268



Bremsbackensatz

Artikelnummer des empfohlenen Zubehörs: 03.0137-9168.2

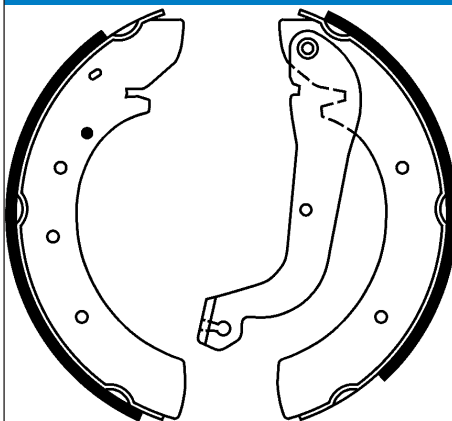
x 40

+ HEB

VW

AUDI, SEAT, SKODA, VW

03.0137-0269.2 650269



Bremsbackensatz

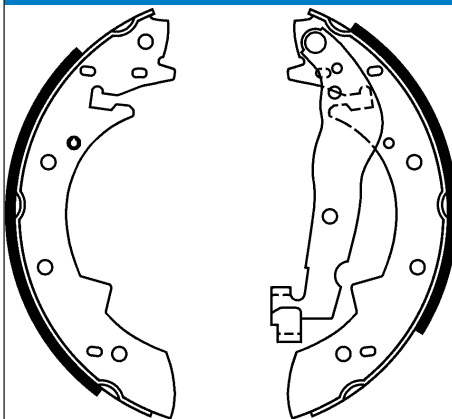
Artikelnummer des empfohlenen Zubehörs: 03.0137-9169.2

x 57

+ HEB

CITROËN, FIAT, NISSAN, PEUGEOT

03.0137-0271.2 650271



Bremsbackensatz

Artikelnummer des empfohlenen Zubehörs: 03.0137-9027.2

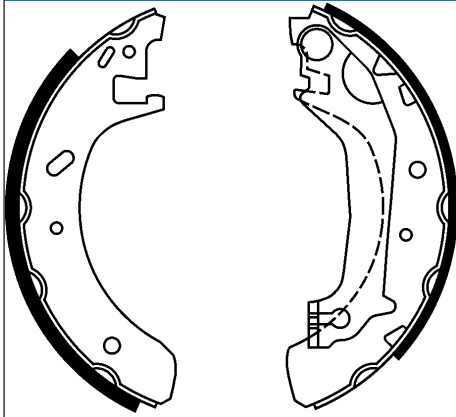
x 42

+ HEB

TRW

PEUGEOT, RENAULT, TALBOT, VOLVO

03.0137-0272.2 650272



Bremsbackensatz

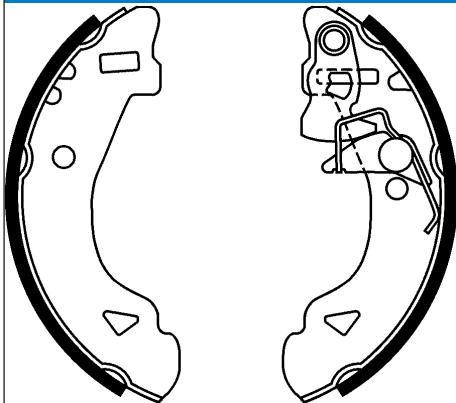
Artikelnummer des empfohlenen Zubehörs: 03.0137-9177.2

x 39

+ HEB

FORD

03.0137-0273.2 650273



Bremsbackensatz

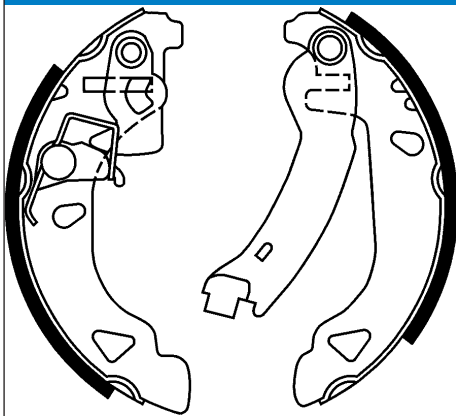
x 31

+ AUT

AP

AUTOBIANCHI, FIAT, LANCIA

03.0137-0274.2 650274



Bremsbackensatz

Artikelnummer des empfohlenen Zubehörs: 03.0137-9179.2

x 32

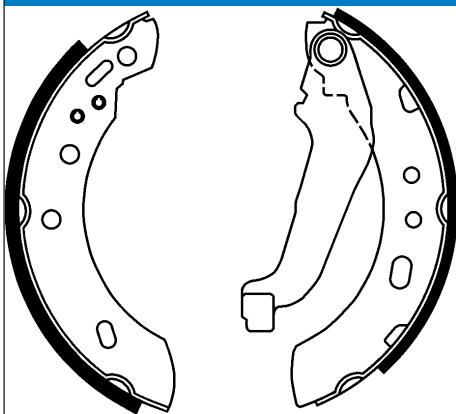
+ HEB

+ AUT

AP

FIAT, LANCIA

03.0137-0275.2 650275



Bremsbackensatz

Artikelnummer des empfohlenen Zubehörs: 03.0137-9180.2

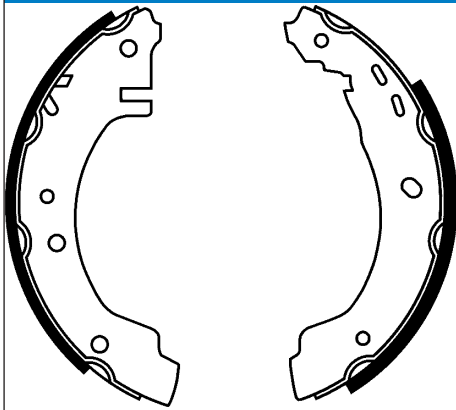
x 27

+ HEB

NISSAN



03.0137-0276.2 650276

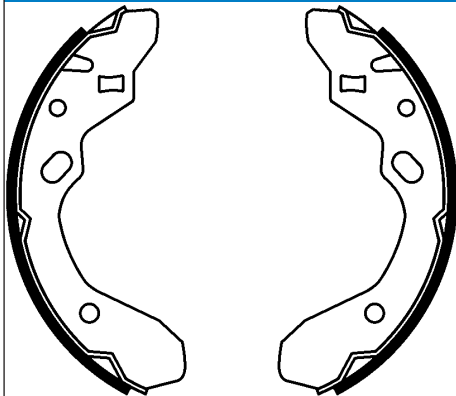


Bremsbackensatz

Artikelnummer des empfohlenen Zubehörs: 03.0137-9181.2
x 39

NISSAN

03.0137-0278.2 650278

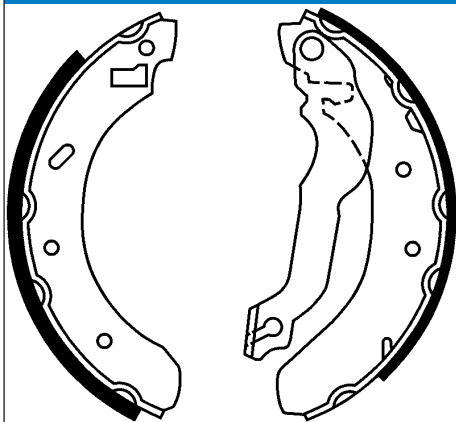


Bremsbackensatz

Artikelnummer des empfohlenen Zubehörs: 03.0137-9182.2 / 03.0137-9239.2
x 36

MAZDA

03.0137-0282.2 650282



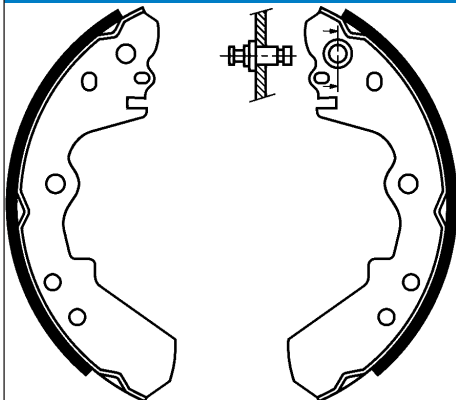
Bremsbackensatz

Artikelnummer des empfohlenen Zubehörs: 03.0137-9184.2
x 45

+ HEB

FORD

03.0137-0283.2 650283

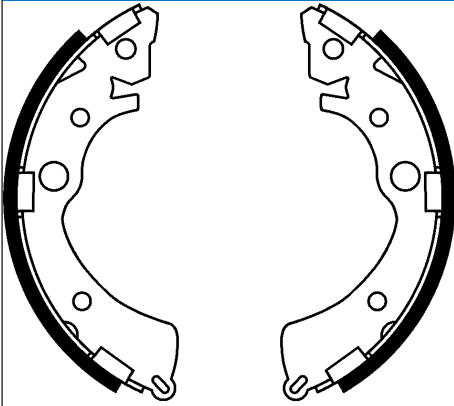


Bremsbackensatz

Artikelnummer des empfohlenen Zubehörs: 03.0137-9245.2
x 52

OPEL, VAUXHALL

03.0137-0284.2 650284



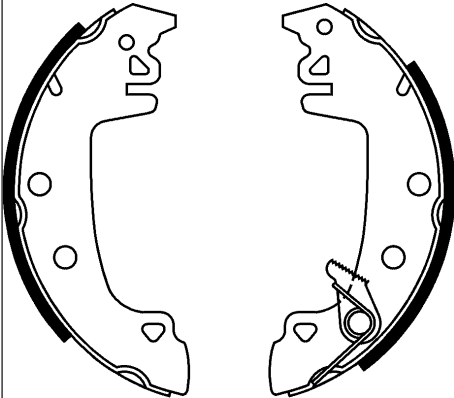
Bremsbackensatz

Artikelnummer des empfohlenen Zubehörs: 03.0137-9096.2

x 31

HONDA

03.0137-0285.2 650285



Bremsbackensatz

Artikelnummer des empfohlenen Zubehörs: 03.0137-9188.2

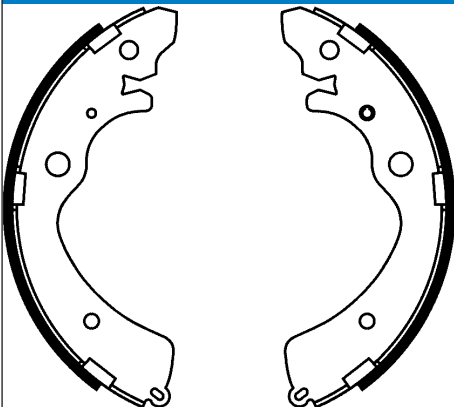
x 42

+ AUT

BDX

CITROËN, PEUGEOT

03.0137-0287.2 650287



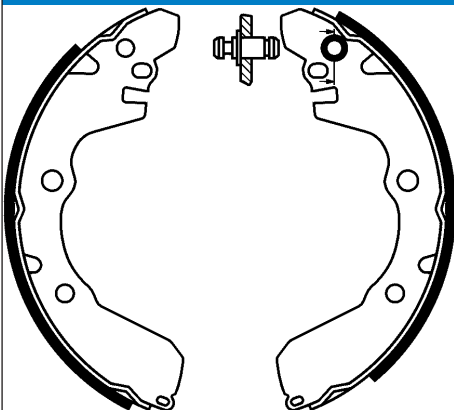
Bremsbackensatz

Artikelnummer des empfohlenen Zubehörs: 03.0137-9190.2

x 36

HONDA, SUZUKI

03.0137-0288.2 650288

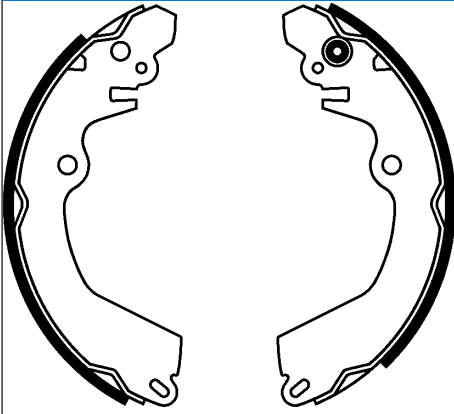


Bremsbackensatz

x 42

MITSUBISHI

03.0137-0289.2 650289



Bremsbackensatz

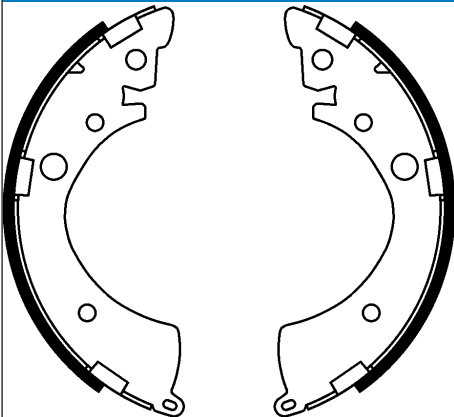
Artikelnummer des empfohlenen Zubehörs: 03.0137-9192.2

x 37

AKE

MITSUBISHI

03.0137-0294.2 650294



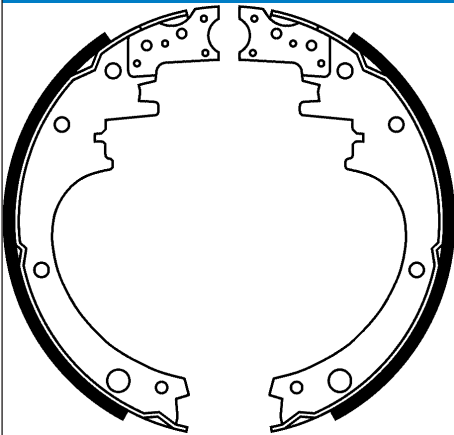
Bremsbackensatz

Artikelnummer des empfohlenen Zubehörs: 03.0137-9097.2 / 03.0137-9252.2

x 36

HONDA

03.0137-0297.2 650297

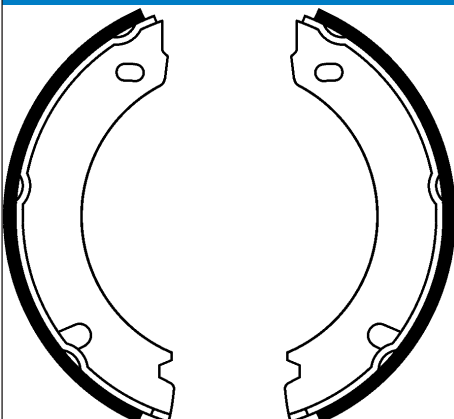


Bremsbackensatz

x 52

NISSAN

03.0137-0299.2 650299



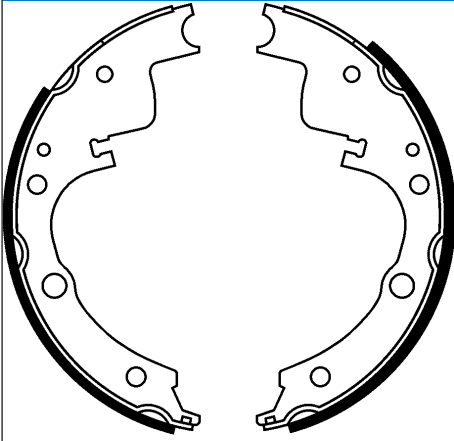
Bremsbackensatz, Feststellbremse

Artikelnummer des empfohlenen Zubehörs: 03.0137-9192.2

x 25

VOLVO

03.0137-0300.2 650300

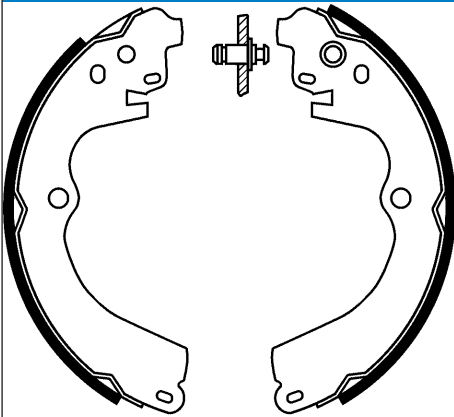


Bremsbackensatz

x 89

ALFA ROMEO, IVECO

03.0137-0302.2 650302



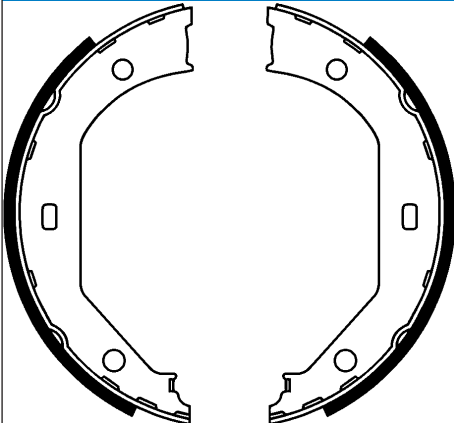
Bremsbackensatz

x 37

AKE

SUBARU

03.0137-0305.2 650305



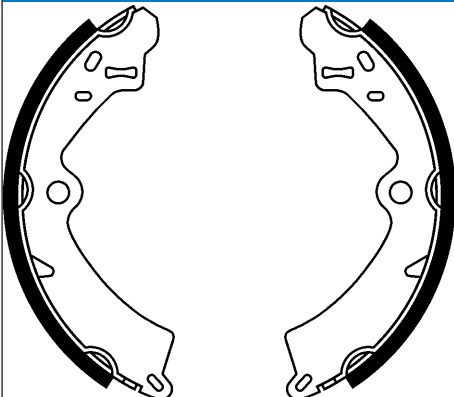
Bremsbackensatz, Feststellbremse

Artikelnummer des empfohlenen Zubehörs: 03.0137-9062.2 / 03.0137-9700.2 / 03.0137-9702.2

x 20

BMW

03.0137-0306.2 650306

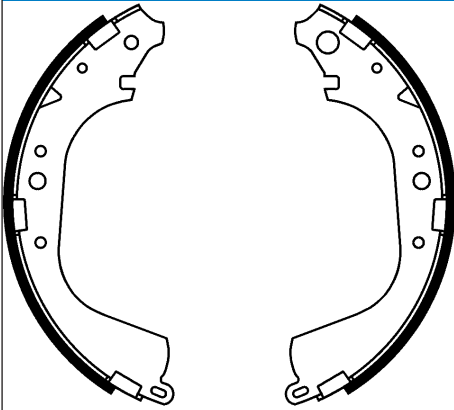


Bremsbackensatz

x 40

SUZUKI

03.0137-0308.2 650308

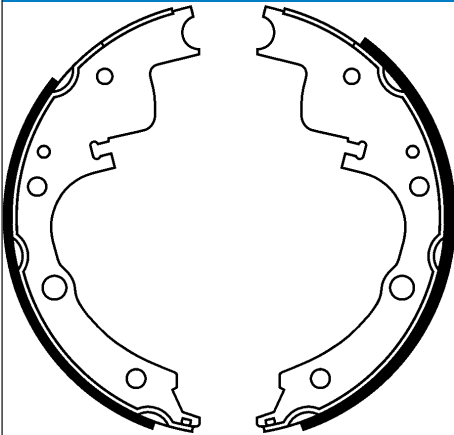


Bremsbackensatz

x 51

TOYOTA

03.0137-0309.2 650309

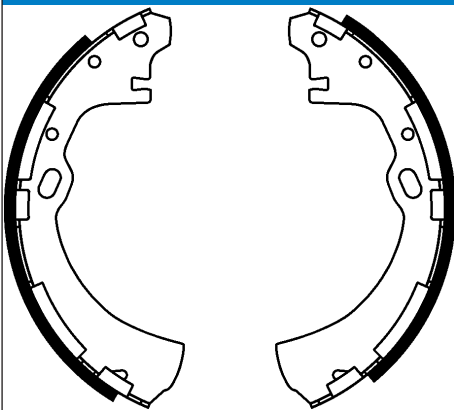


Bremsbackensatz

x 70

ALFA ROMEO, DAF, IVECO

03.0137-0310.2 650310



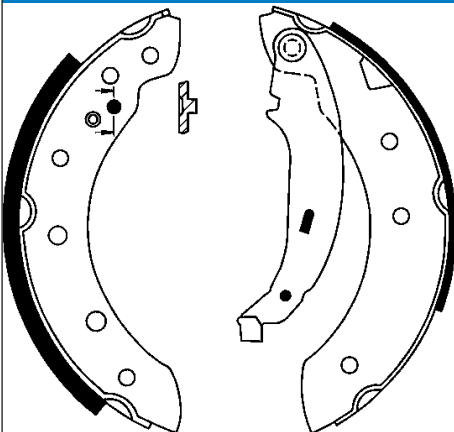
Bremsbackensatz

Artikelnummer des empfohlenen Zubehörs: 03.0137-9273.2

x 52

NISSAN

03.0137-0312.2 650312



Bremsbackensatz

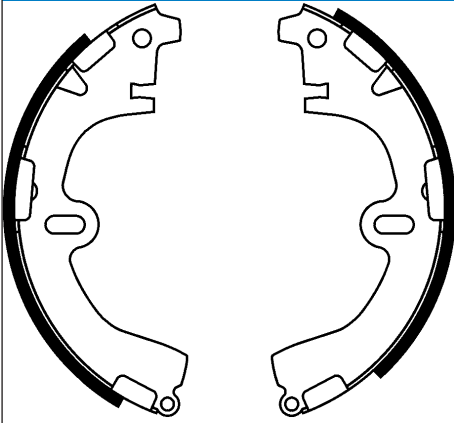
Artikelnummer des empfohlenen Zubehörs: 03.0137-9158.2

x 38

TRW

CITROËN, DACIA, PEUGEOT, RENAULT

03.0137-0313.2 650313



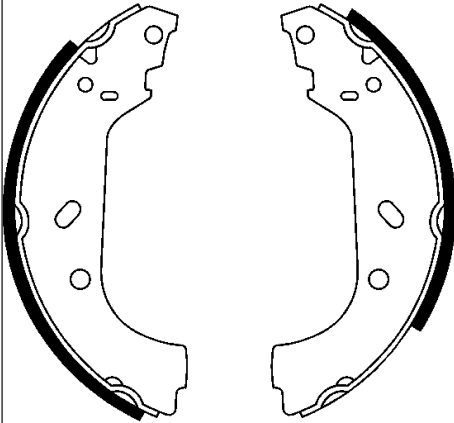
Bremsbackensatz

Artikelnummer des empfohlenen Zubehörs: 03.0137-9114.2

x 37

TOYOTA

03.0137-0314.2 650314



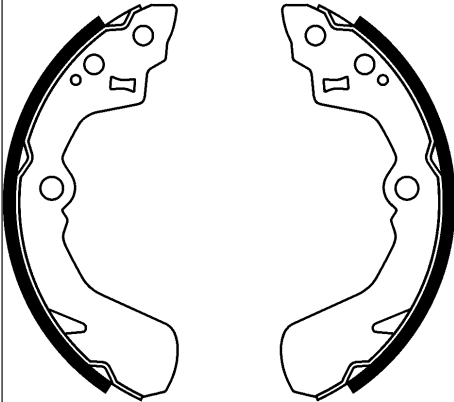
Bremsbackensatz

Artikelnummer des empfohlenen Zubehörs: 03.0137-9208.2

x 61

CITROËN, FIAT, LANCIA, PEUGEOT

03.0137-0315.2 650315



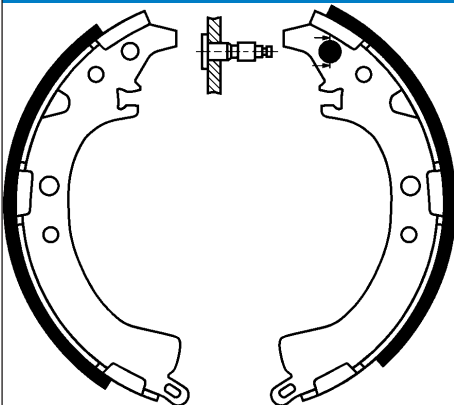
Bremsbackensatz

Artikelnummer des empfohlenen Zubehörs: 03.0137-9271.2

x 32

DAIHATSU, SUBARU, SUZUKI

03.0137-0318.2 650318

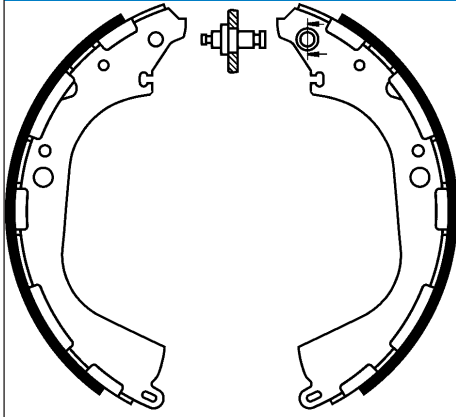


Bremsbackensatz

x 41

TOYOTA

03.0137-0319.2 650319



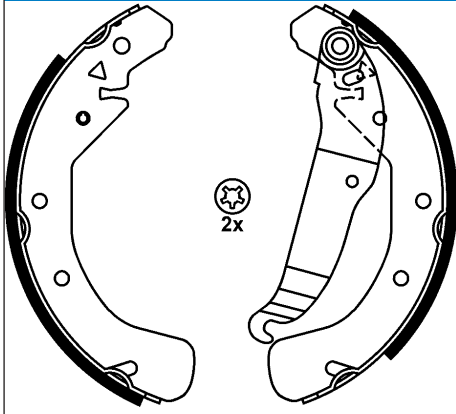
Bremsbackensatz

Artikelnummer des empfohlenen Zubehörs: 03.0137-9290.2

x 52

NISSAN

03.0137-0322.2 650322



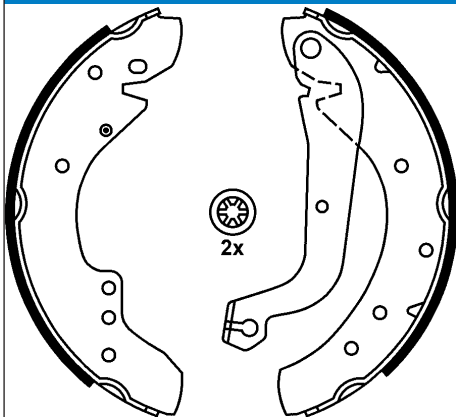
Bremsbackensatz

Artikelnummer des empfohlenen Zubehörs: 03.0137-9215.2

x 42

OPEL, VAUXHALL

03.0137-0330.2 650330



Bremsbackensatz

Artikelnummer des empfohlenen Zubehörs: 03.0137-9216.2

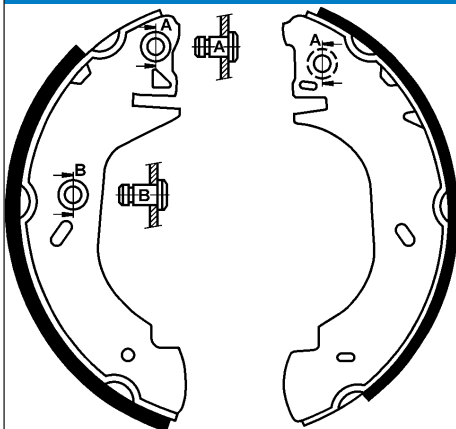
x 57

+ HEB

TRW

ALFA ROMEO, CITROËN, FIAT, OPEL, PEUGEOT, RENAULT, VAUXHALL

03.0137-0331.2 650331



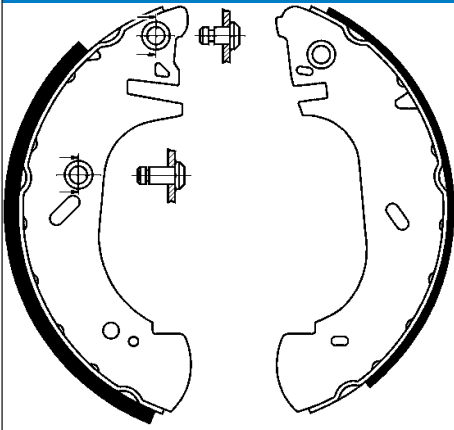
Bremsbackensatz

Artikelnummer des empfohlenen Zubehörs: 03.0137-9193.2

x 52

FORD

03.0137-0332.2 650332

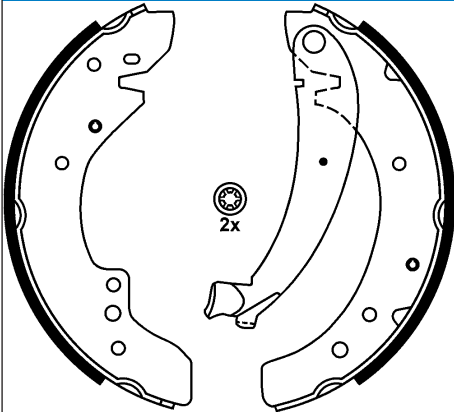


Bremsbackensatz

x 65

FORD

03.0137-0333.2 650333



Bremsbackensatz

Artikelnummer des empfohlenen Zubehörs: 03.0137-9219.2

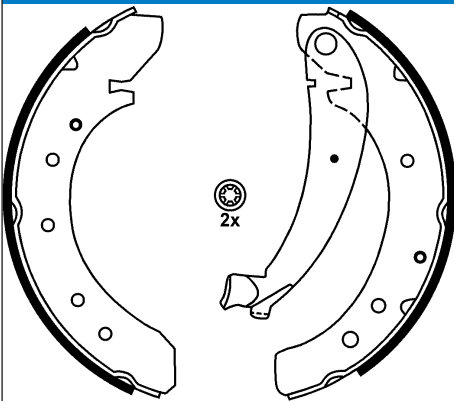
x 57

+ HEB

TRW

CITROËN, FIAT, PEUGEOT

03.0137-0334.2 650334



Bremsbackensatz

Artikelnummer des empfohlenen Zubehörs: 03.0137-9219.2

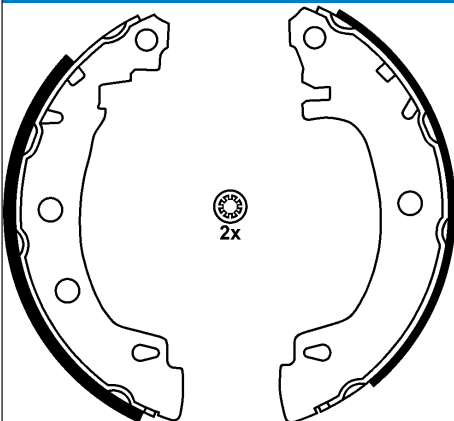
x 57

+ HEB

TRW

CITROËN, FIAT, PEUGEOT, TOYOTA

03.0137-0335.2 650335



Bremsbackensatz

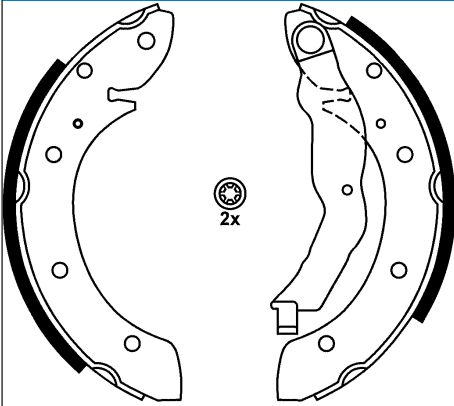
Artikelnummer des empfohlenen Zubehörs: 03.0137-9125.2

x 39

BDX

RENAULT

03.0137-0336.2 650336



Bremsbackensatz

Artikelnummer des empfohlenen Zubehörs: 03.0137-9220.2

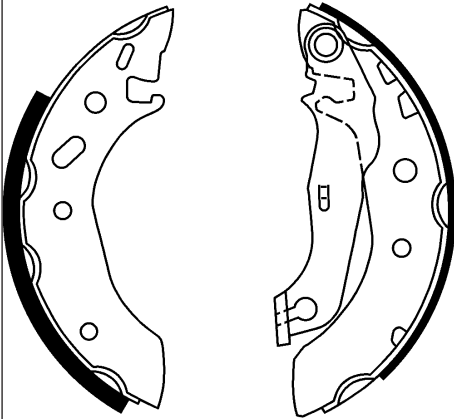
x 42

+ HEB

TRW

RENAULT

03.0137-0337.2 650337



Bremsbackensatz

Artikelnummer des empfohlenen Zubehörs: 03.0137-9217.2

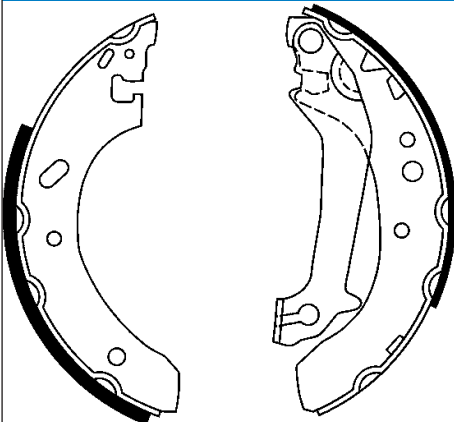
x 32

+ HEB

TRW

FORD, MAZDA

03.0137-0338.2 650338



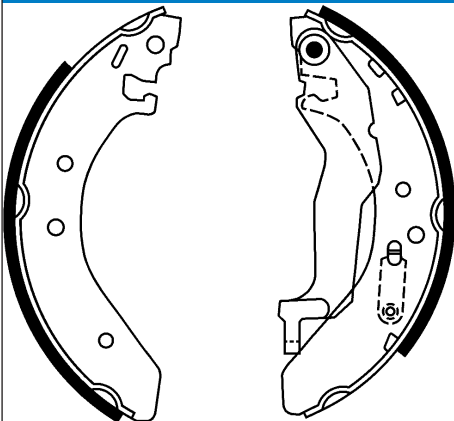
Bremsbackensatz

Artikelnummer des empfohlenen Zubehörs: 03.0137-9177.2

x 38

FORD

03.0137-0339.2 650339



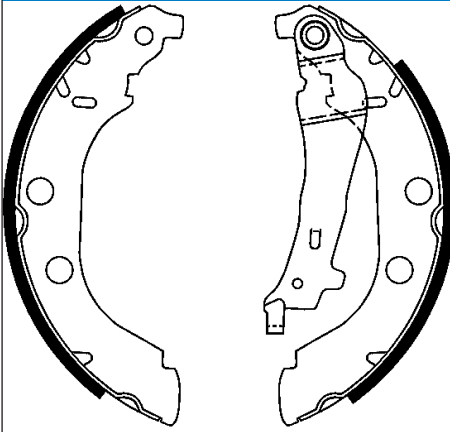
Bremsbackensatz

Artikelnummer des empfohlenen Zubehörs: 03.0137-9221.2

x 38

HONDA, ROVER

03.0137-0340.2 650340



Bremsbackensatz

Artikelnummer des empfohlenen Zubehörs: 03.0137-9228.2

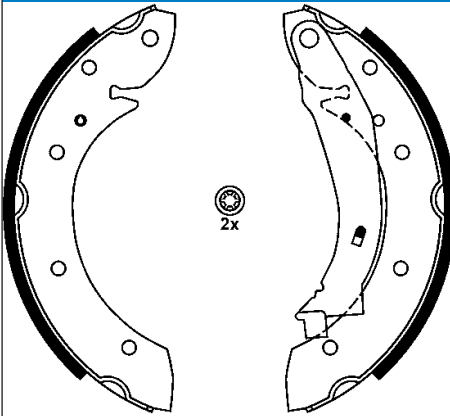
x 42

+ HEB

BDX

PEUGEOT

03.0137-0341.2 650341



Bremsbackensatz

Artikelnummer des empfohlenen Zubehörs: 03.0137-9220.2

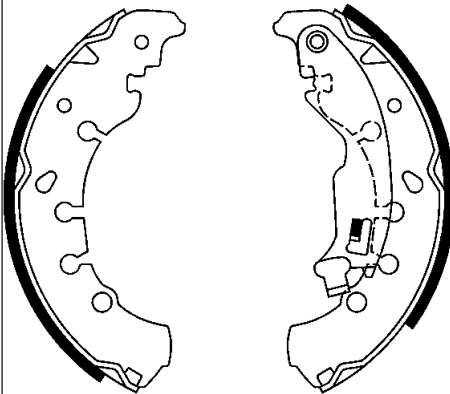
x 42

+ HEB

TRW

CITROËN, PEUGEOT

03.0137-0345.2 650345



Bremsbackensatz

Artikelnummer des empfohlenen Zubehörs: 03.0137-9244.2

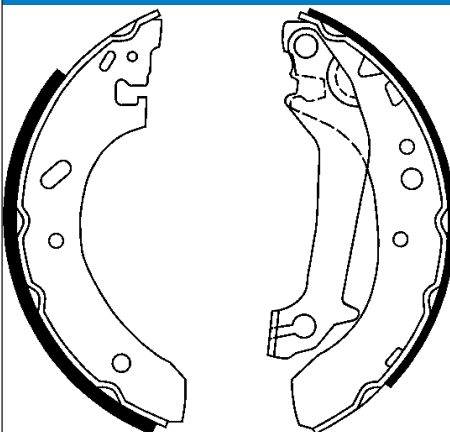
x 38

+ HEB

AP

FIAT

03.0137-0346.2 650346



Bremsbackensatz

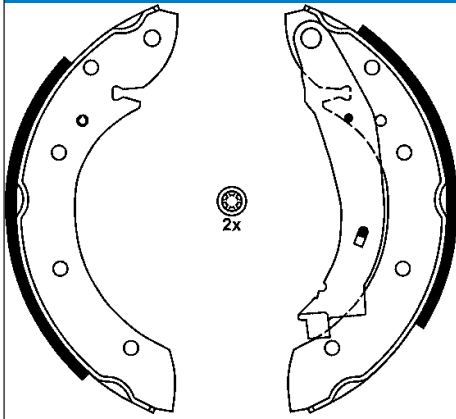
Artikelnummer des empfohlenen Zubehörs: 03.0137-9177.2

x 38

+ HEB

FORD

03.0137-0347.2 650347



Bremsbackensatz

Artikelnummer des empfohlenen Zubehörs: 03.0137-9206.2

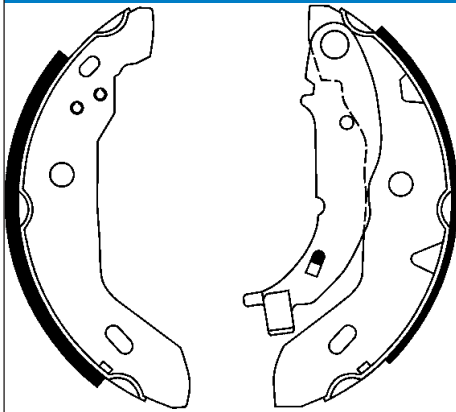
x 42

+ HEB

TRW

PEUGEOT, RENAULT

03.0137-0349.2 650349



Bremsbackensatz

Artikelnummer des empfohlenen Zubehörs: 03.0137-9232.2

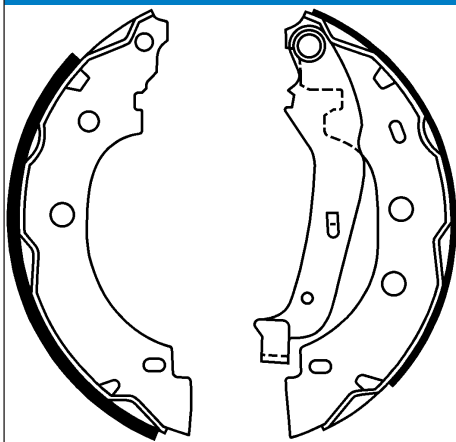
x 42

+ HEB

TRW

MERCEDES-BENZ

03.0137-0350.2 650350



Bremsbackensatz

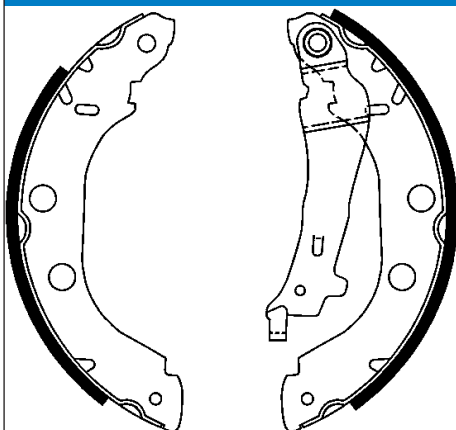
Artikelnummer des empfohlenen Zubehörs: 03.0137-9233.2

x 39

+ HEB

NISSAN, RENAULT

03.0137-0351.2 650351



Bremsbackensatz

Artikelnummer des empfohlenen Zubehörs: 03.0137-9228.2

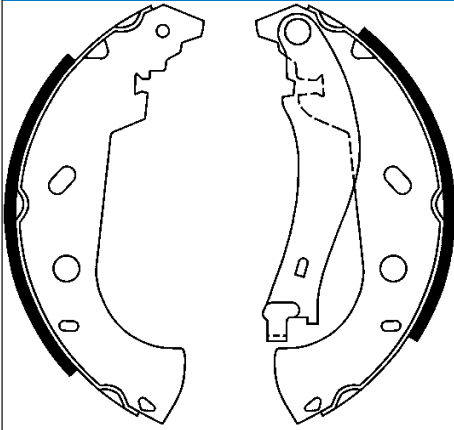
x 42

+ HEB

BDX

NISSAN, RENAULT

03.0137-0352.2 650352



Bremsbackensatz

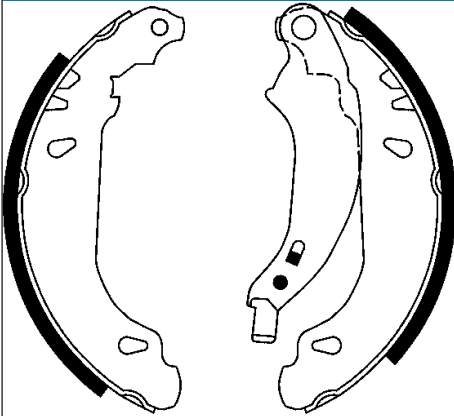
Artikelnummer des empfohlenen Zubehörs: 03.0137-9081.2 / 03.0137-9234.2

x 43

+ HEB

FIAT

03.0137-0354.2 650354



Bremsbackensatz

Artikelnummer des empfohlenen Zubehörs: 03.0137-9088.2

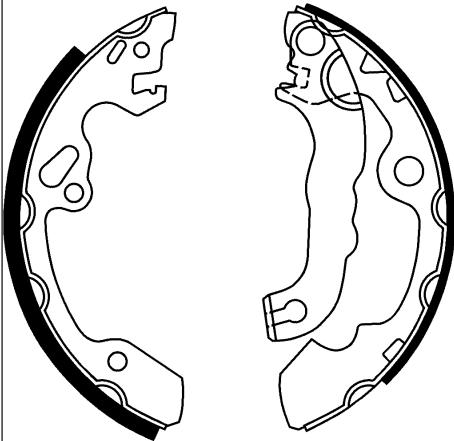
x 32

+ HEB

BDX

PEUGEOT

03.0137-0356.2 650356



Bremsbackensatz

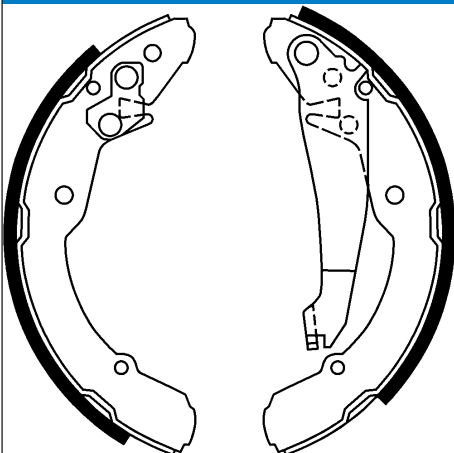
Artikelnummer des empfohlenen Zubehörs: 03.0137-9235.2

x 38

+ HEB

FORD

03.0137-0357.2 650357



Bremsbackensatz

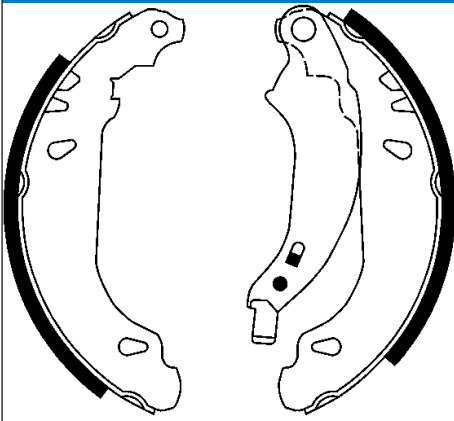
Artikelnummer des empfohlenen Zubehörs: 03.0137-9149.2

x 32

+ HEB

SEAT, SKODA, VW

03.0137-0358.2 650358



Bremsbackensatz

Artikelnummer des empfohlenen Zubehörs: 03.0137-9088.2

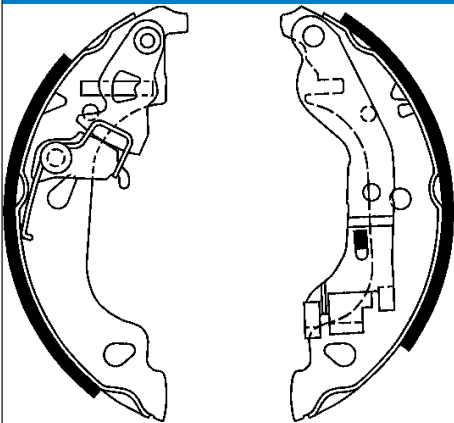
x 42

+ HEB

BDX

DACIA, RENAULT

03.0137-0359.2 650359



Bremsbackensatz

Artikelnummer des empfohlenen Zubehörs: 03.0137-9179.2

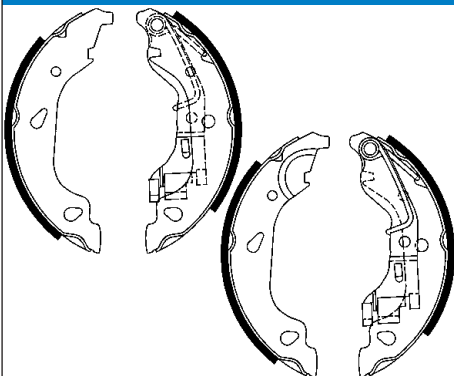
x 32

+ HEB

AP

FIAT

03.0137-0360.2 650360



Bremsbackensatz

empty/leer

Artikelnummer des empfohlenen Zubehörs: 03.0137-9247.2

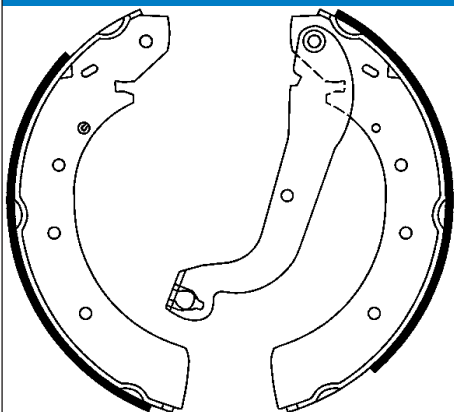
x 32

+ HEB

AP

FIAT

03.0137-0361.2 650361



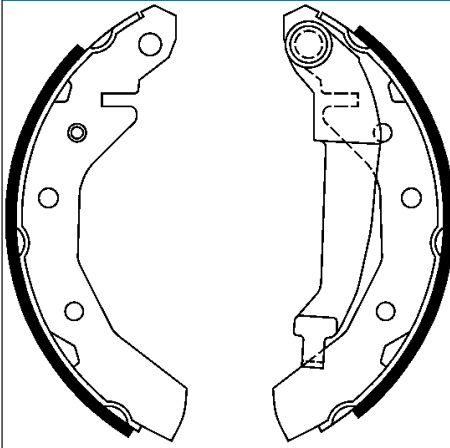
Bremsbackensatz

x 57

+ HEB

NISSAN

03.0137-0363.2 650363



Bremsbackensatz

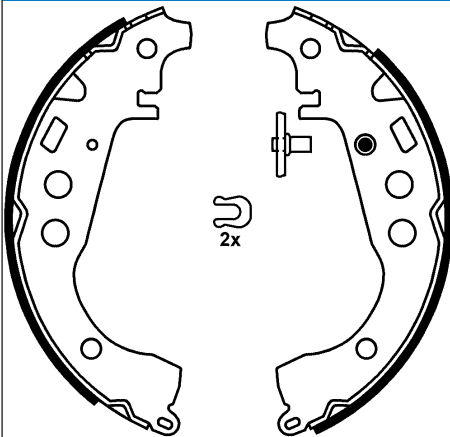
Artikelnummer des empfohlenen Zubehörs: 03.0137-9260.2

x 31

+ HEB

CHEVROLET, DAEWOO

03.0137-0364.2 650364



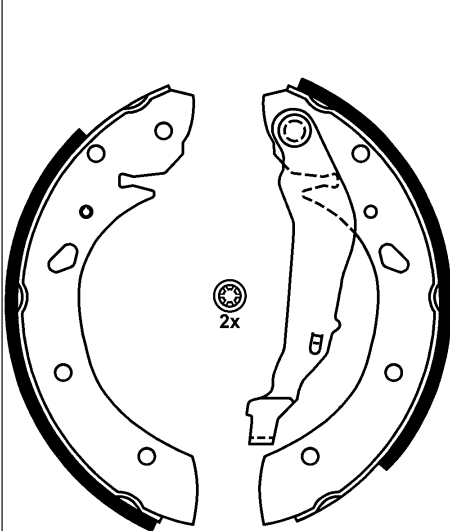
Bremsbackensatz

Artikelnummer des empfohlenen Zubehörs: 03.0137-9236.2

x 32

TOYOTA

03.0137-0365.2 650365



Bremsbackensatz

Artikelnummer des empfohlenen Zubehörs: 03.0137-9237.2

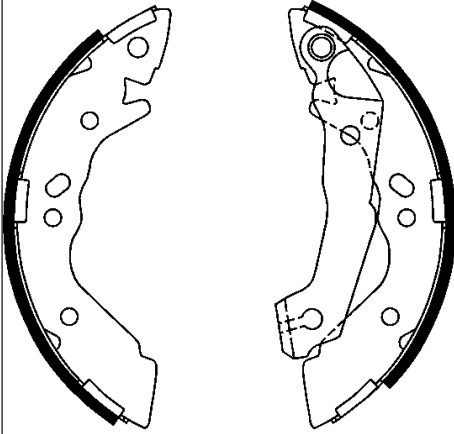
x 37

+ HEB

TOYOTA



03.0137-0366.2 650366



Bremsbackensatz

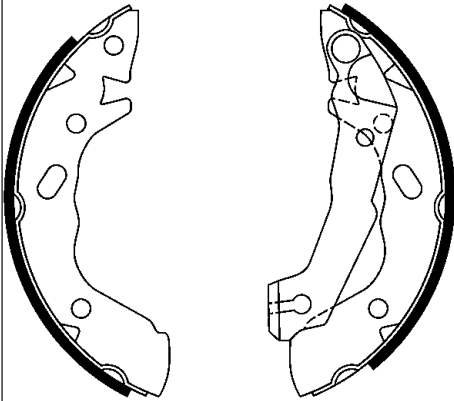
Artikelnummer des empfohlenen Zubehörs: 03.0137-9277.2

x 32

+ HEB

HYUNDAI

03.0137-0367.2 650367



Bremsbackensatz

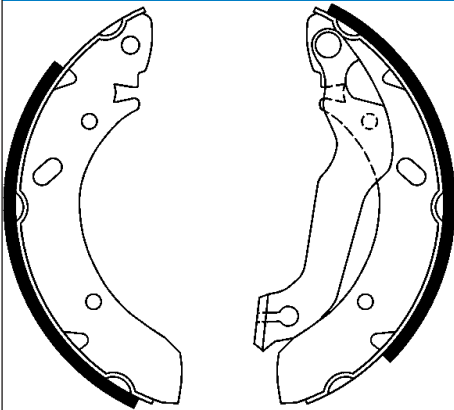
Artikelnummer des empfohlenen Zubehörs: 03.0137-9277.2

x 37

+ HEB

HYUNDAI

03.0137-0369.2 650369



Bremsbackensatz

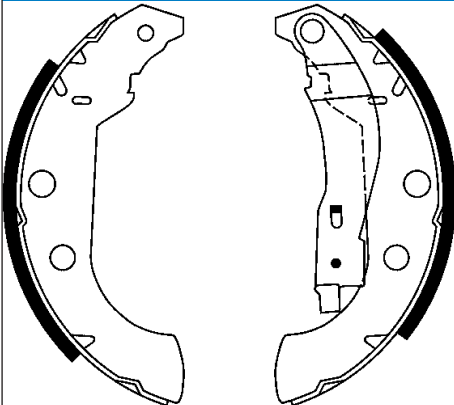
Artikelnummer des empfohlenen Zubehörs: 03.0137-9270.2

x 39

+ HEB

HYUNDAI

03.0137-0370.2 650370



Bremsbackensatz

Artikelnummer des empfohlenen Zubehörs: 03.0137-9228.2

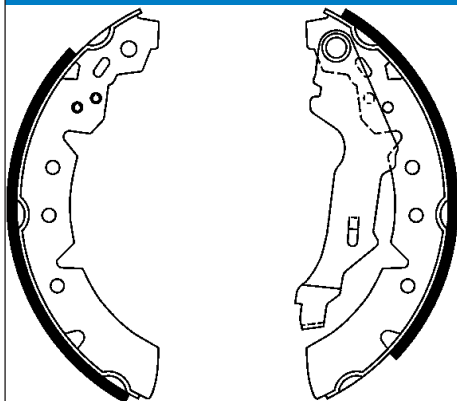
x 42

+ HEB

BDX

CITROËN, PEUGEOT

03.0137-0375.2 650375



Bremsbackensatz

Artikelnummer des empfohlenen Zubehörs: 03.0137-9301.2

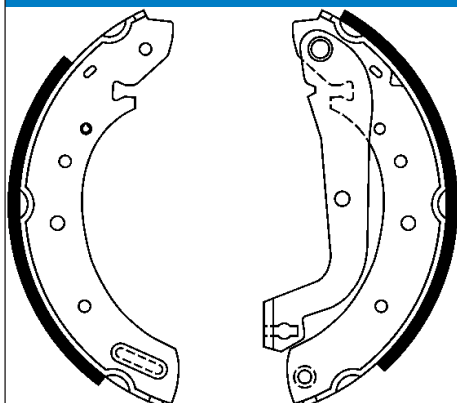
x 37

+ HEB

TRW

TOYOTA

03.0137-0376.2 650376



Bremsbackensatz

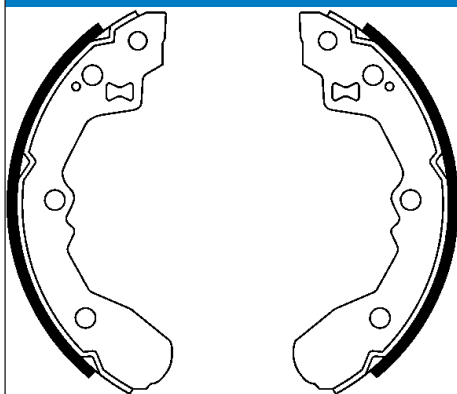
Artikelnummer des empfohlenen Zubehörs: 03.0137-9169.2

x 58

+ HEB

FORD, NISSAN

03.0137-0377.2 650377



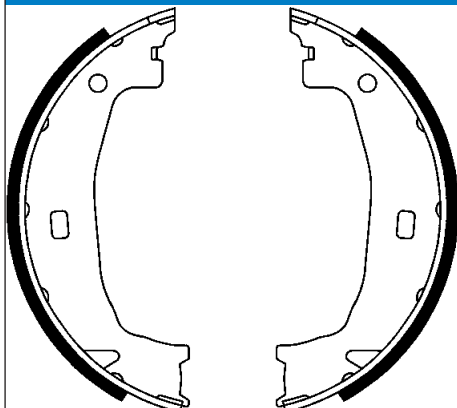
Bremsbackensatz

Artikelnummer des empfohlenen Zubehörs: 03.0137-9241.2

x 36

KIA

03.0137-0379.2 650379



Bremsbackensatz, Feststellbremse

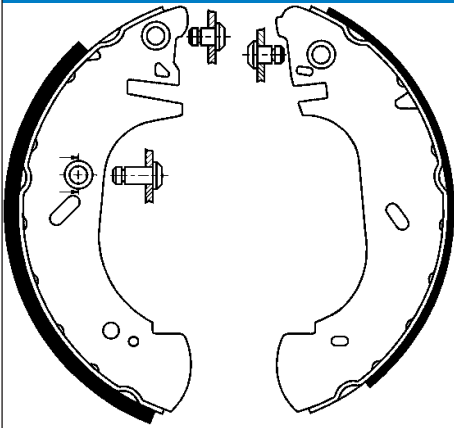
Artikelnummer des empfohlenen Zubehörs: 03.0137-9265.2 / 03.0137-9700.2 / 03.0137-9701.2 / 03.0137-9702.2

x 20

BMW



03.0137-0382.2 650382



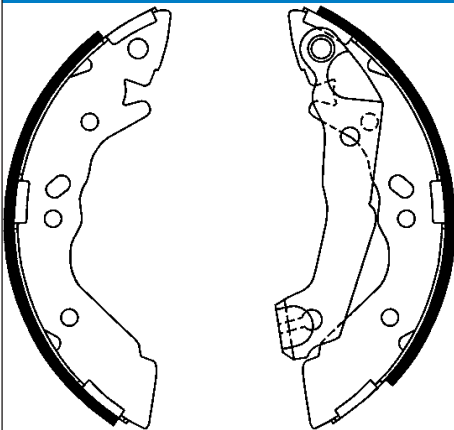
Bremsbackensatz

Artikelnummer des empfohlenen Zubehörs: 03.0137-9240.2

x 65

OPEL, RENAULT, VAUXHALL

03.0137-0386.2 650386



Bremsbackensatz

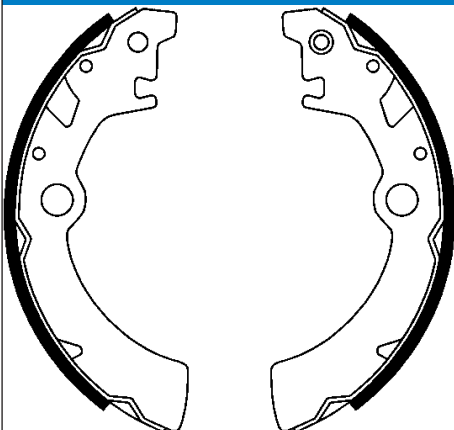
Artikelnummer des empfohlenen Zubehörs: 03.0137-9277.2

x 30

+ HEB

HYUNDAI

03.0137-0387.2 650387



Bremsbackensatz

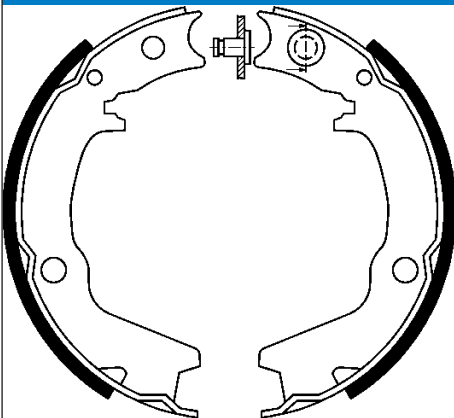
Artikelnummer des empfohlenen Zubehörs: 03.0137-9264.2

x 26

- HEB

SUZUKI

03.0137-0389.2 650389

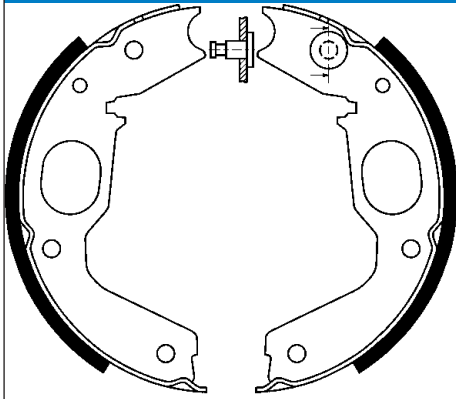


Bremsbackensatz, Feststellbremse

x 32

MITSUBISHI

03.0137-0390.2 650390



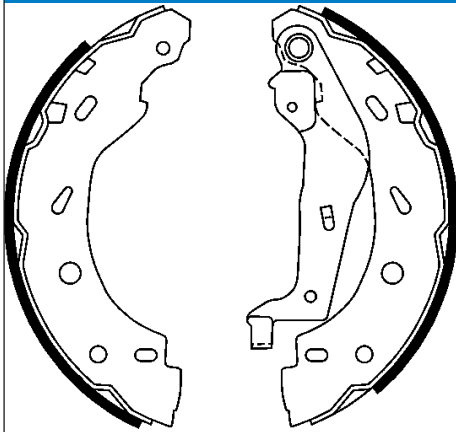
Bremsbackensatz, Feststellbremse

Artikelnummer des empfohlenen Zubehörs: 03.0137-9275.2

x 40

MITSUBISHI

03.0137-0393.2 650393



Bremsbackensatz

Artikelnummer des empfohlenen Zubehörs: 03.0137-9274.2 / 03.0137-9308.2

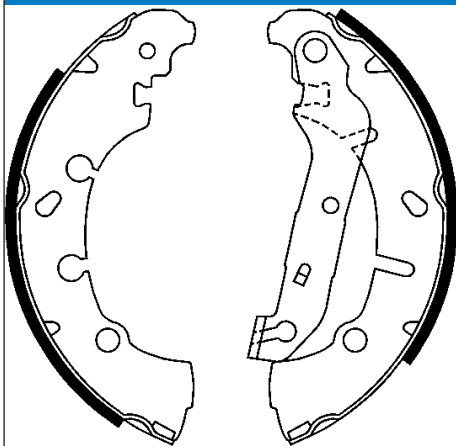
x 32

+ HEB

BOS

SMART

03.0137-0394.2 650394



Bremsbackensatz

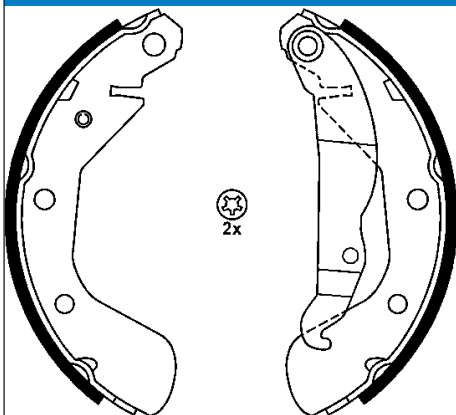
Artikelnummer des empfohlenen Zubehörs: 03.0137-9259.2

x 38

+ HEB

FORD, MAZDA

03.0137-0395.2 650395



Bremsbackensatz

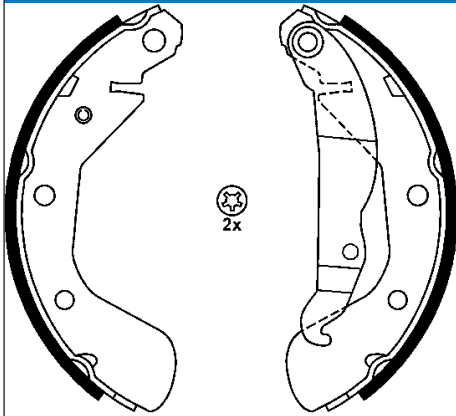
Artikelnummer des empfohlenen Zubehörs: 03.0137-9166.2

x 29

+ HEB

OPEL, VAUXHALL

03.0137-0396.2 650396



Bremsbackensatz

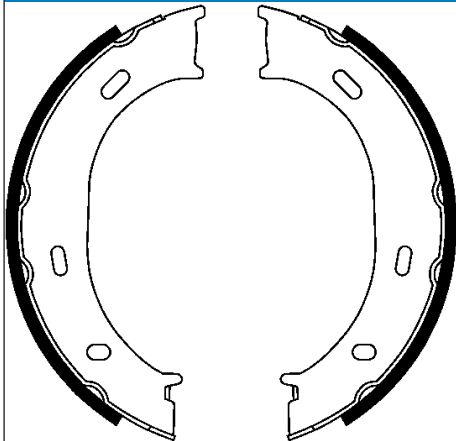
Artikelnummer des empfohlenen Zubehörs: 03.0137-9167.2

x 46

+ HEB

OPEL, VAUXHALL

03.0137-0397.2 650397



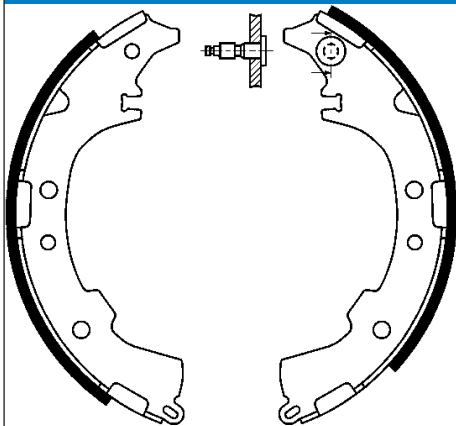
Bremsbackensatz, Feststellbremse

Artikelnummer des empfohlenen Zubehörs: 03.0137-9255.2

x 40

MERCEDES-BENZ, VW

03.0137-0398.2 650398



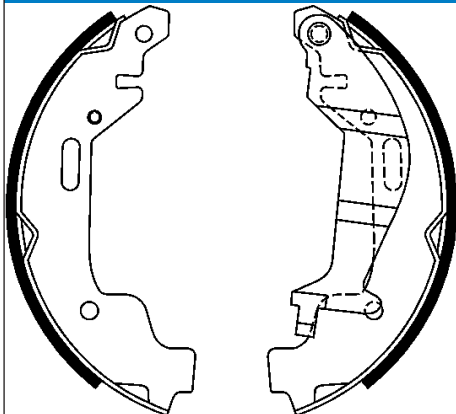
Bremsbackensatz

x 42

+ HEB

DAIHATSU, TOYOTA

03.0137-0399.2 650399



Bremsbackensatz

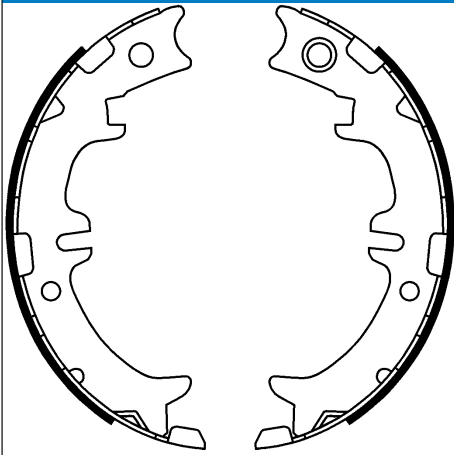
Artikelnummer des empfohlenen Zubehörs: 03.0137-9286.2

x 26

+ HEB

OPEL, VAUXHALL

03.0137-0400.2 650400



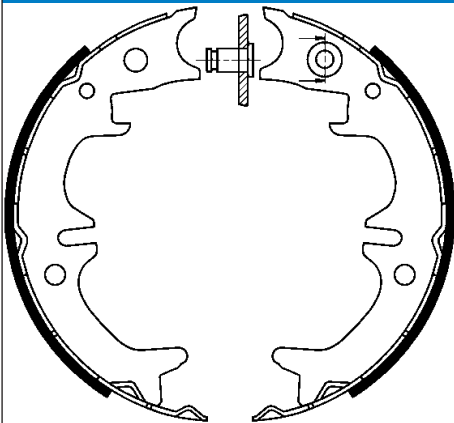
Bremsbackensatz, Feststellbremse

Artikelnummer des empfohlenen Zubehörs: 03.0137-9272.2

x 45

LEXUS, TOYOTA

03.0137-0402.2 650402



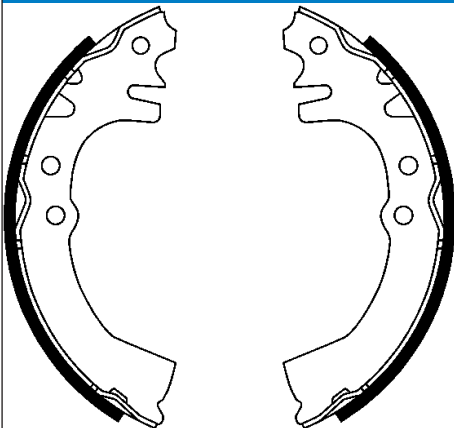
Bremsbackensatz, Feststellbremse

Artikelnummer des empfohlenen Zubehörs: 03.0137-9324.2

x 40

LEXUS, TOYOTA

03.0137-0404.2 650404



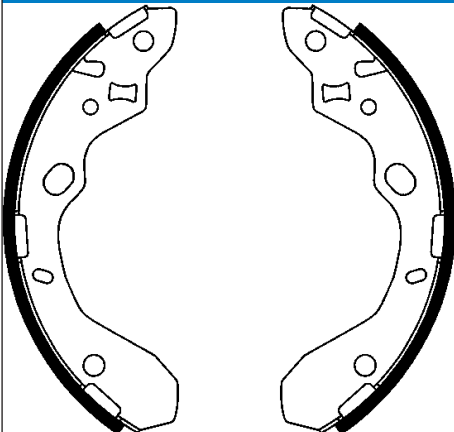
Bremsbackensatz

x 28

- HEB

DAIHATSU

03.0137-0407.2 650407



Bremsbackensatz

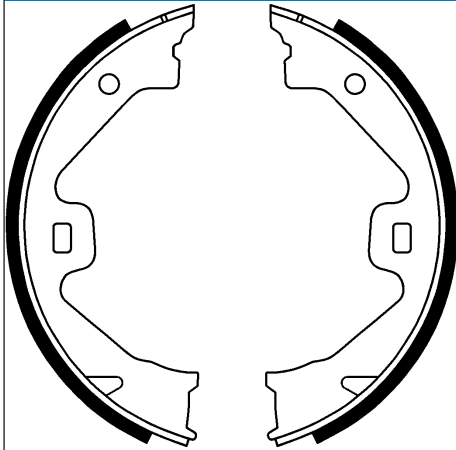
Artikelnummer des empfohlenen Zubehörs: 03.0137-9263.2

x 36

- HEB

MAZDA

03.0137-0408.2 650408



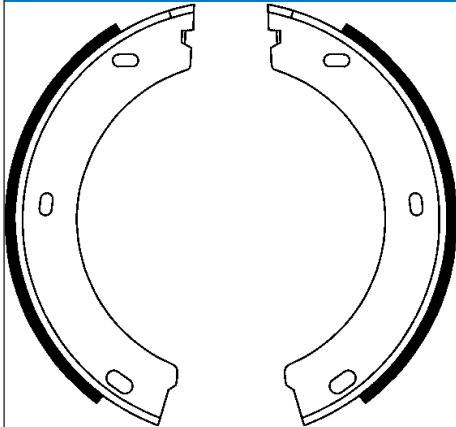
Bremsbackensatz, Feststellbremse

Artikelnummer des empfohlenen Zubehörs: 03.0137-9701.2 / 03.0137-9702.2

x 20

MG, ROVER

03.0137-0409.2 650409



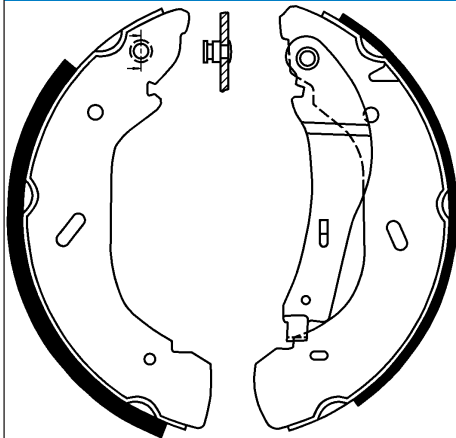
Bremsbackensatz, Feststellbremse

Artikelnummer des empfohlenen Zubehörs: 03.0137-9701.2

x 20

PEUGEOT

03.0137-0411.2 650411



Bremsbackensatz

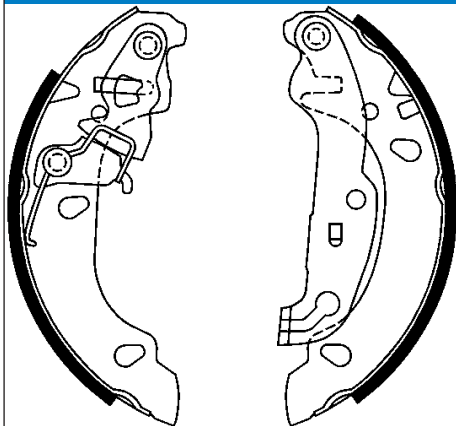
Artikelnummer des empfohlenen Zubehörs: 03.0137-9268.2

x 65

+ HEB

FORD

03.0137-0412.2 650412



Bremsbackensatz

Artikelnummer des empfohlenen Zubehörs: 03.0137-9179.2

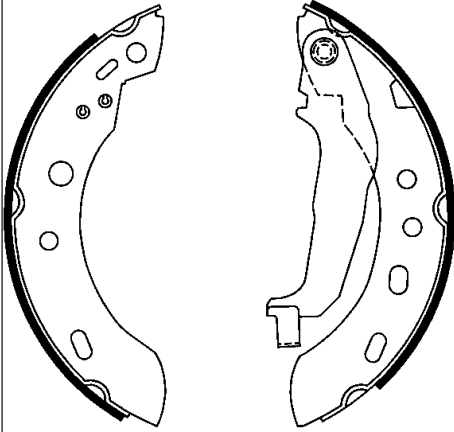
x 32

+ HEB

AP

FORD, MAZDA

03.0137-0413.2 650413



Bremsbackensatz

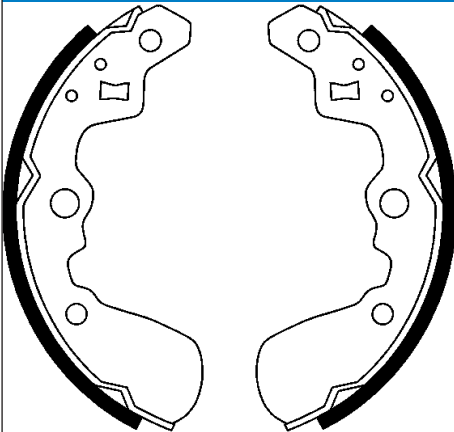
Artikelnummer des empfohlenen Zubehörs: 03.0137-9180.2

x 27

+ HEB

NISSAN

03.0137-0414.2 650414



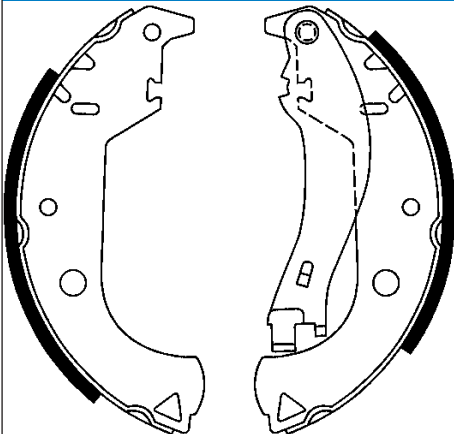
Bremsbackensatz

x 27

- HEB

SUZUKI

03.0137-0415.2 650415



Bremsbackensatz

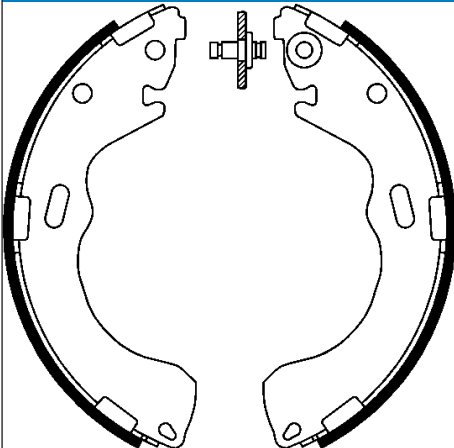
Artikelnummer des empfohlenen Zubehörs: 03.0137-9261.2

x 42

+ HEB

FIAT

03.0137-0416.2 650416



Bremsbackensatz

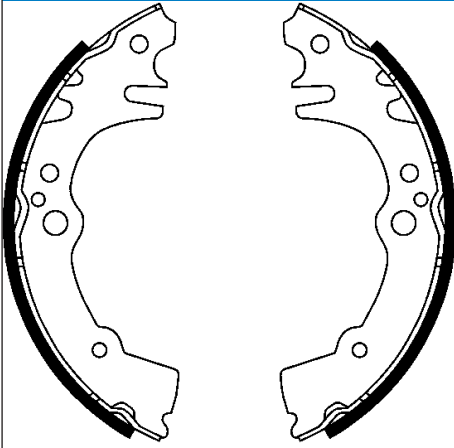
Artikelnummer des empfohlenen Zubehörs: 03.0137-9262.2

x 43

- HEB

FORD, MAZDA

03.0137-0417.2 650417



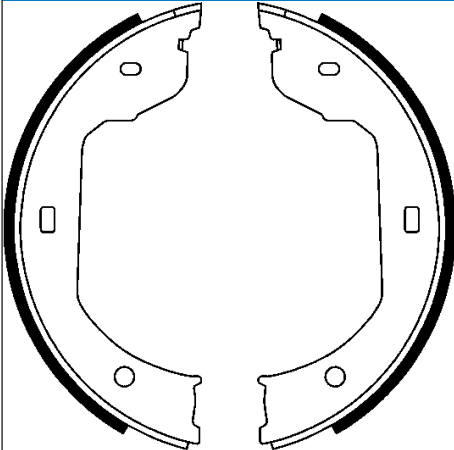
Bremsbackensatz

x 28

- HEB

DAIHATSU

03.0137-0419.2 650419



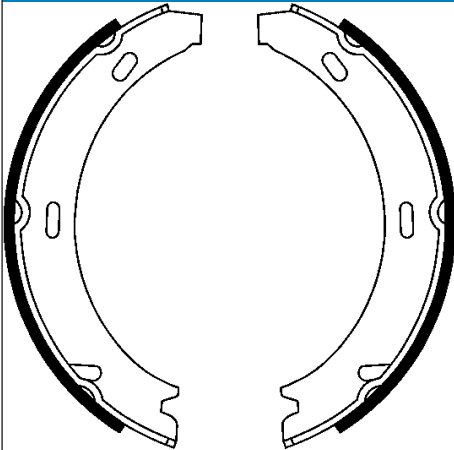
Bremsbackensatz, Feststellbremse

Artikelnummer des empfohlenen Zubehörs: 03.0137-9288.2 / 03.0137-9700.2 / 03.0137-9702.2

x 30

BMW, VW

03.0137-0421.2 650421

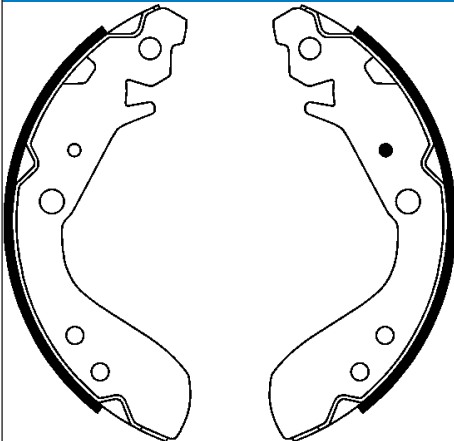


Bremsbackensatz, Feststellbremse

x 20

PORSCHE

03.0137-0422.2 650422



Bremsbackensatz

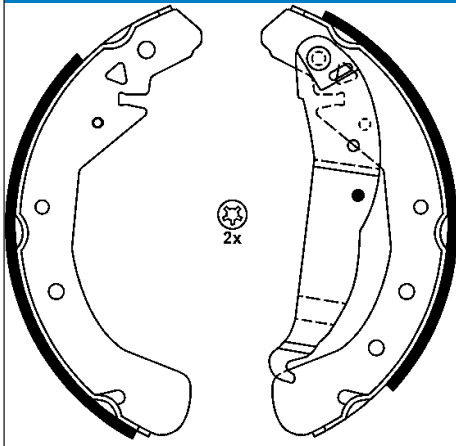
Artikelnummer des empfohlenen Zubehörs: 03.0137-9284.2

x 31

- HEB

HONDA

03.0137-0424.2 650424



Bremsbackensatz

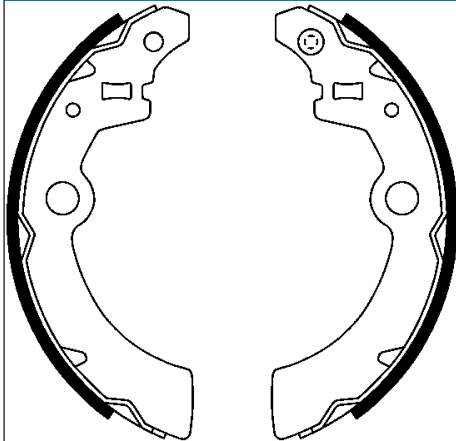
Artikelnummer des empfohlenen Zubehörs: 03.0137-9215.2

x 42

+ HEB

OPEL, VAUXHALL

03.0137-0425.2 650425



Bremsbackensatz

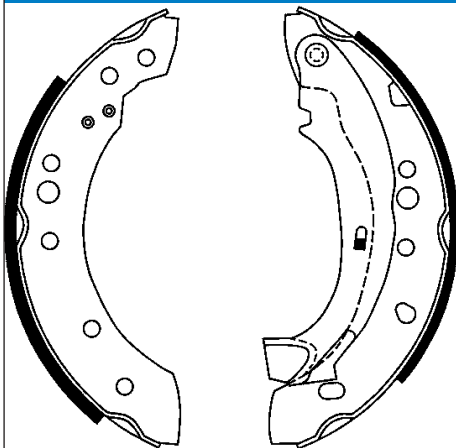
Artikelnummer des empfohlenen Zubehörs: 03.0137-9127.2

x 26

- HEB

SUZUKI

03.0137-0426.2 650426



Bremsbackensatz

Artikelnummer des empfohlenen Zubehörs: 03.0137-9267.2

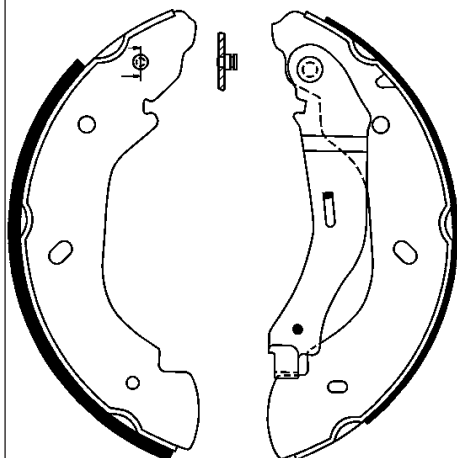
x 38

+ HEB

TRW

CITROËN, PEUGEOT

03.0137-0427.2 650427



Bremsbackensatz

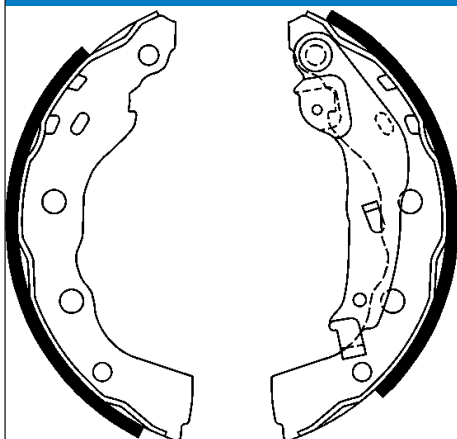
Artikelnummer des empfohlenen Zubehörs: 03.0137-9268.2

x 52

+ HEB

FORD

03.0137-0428.2 650428



Bremsbackensatz

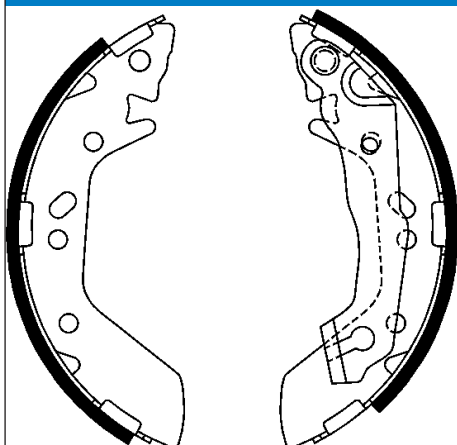
Artikelnummer des empfohlenen Zubehörs: 03.0137-9257.2

x 39

+ HEB

MITSUBISHI

03.0137-0429.2 650429



Bremsbackensatz

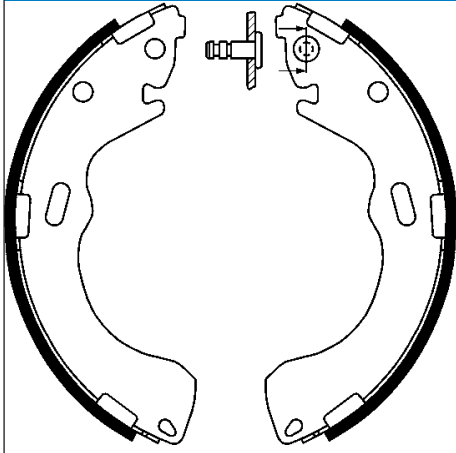
Artikelnummer des empfohlenen Zubehörs: 03.0137-9276.2

x 37

+ HEB

HYUNDAI

03.0137-0431.2 650431

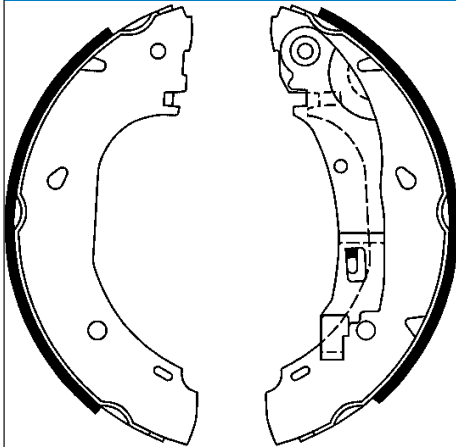


Bremsbackensatz

x 43
- HEB

MAZDA

03.0137-0432.2 650432



Bremsbackensatz

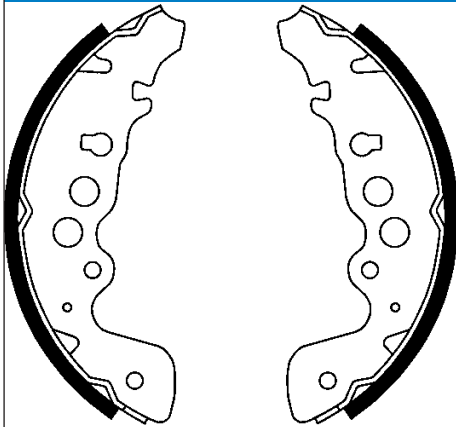
empty/leer

Artikelnummer des empfohlenen Zubehörs: 03.0137-9285.2

x 57
+ HEB
AP

CITROËN, FIAT, PEUGEOT

03.0137-0433.2 650433

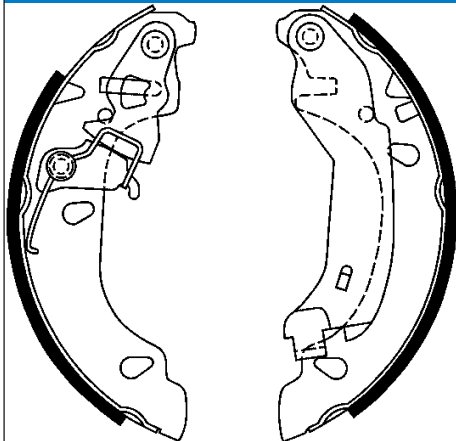


Bremsbackensatz

x 42
- HEB

SUZUKI

03.0137-0434.2 650434



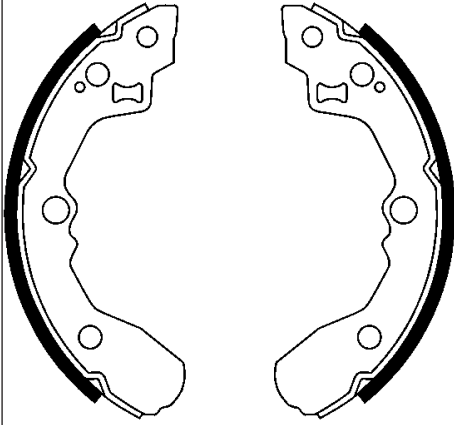
Bremsbackensatz

Artikelnummer des empfohlenen Zubehörs: 03.0137-9179.2

x 32
+ HEB
AP

FIAT

03.0137-0436.2 650436



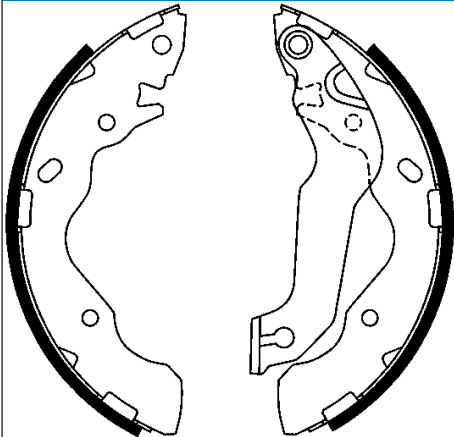
Bremsbackensatz

x 26

- HEB

KIA

03.0137-0437.2 650437



Bremsbackensatz

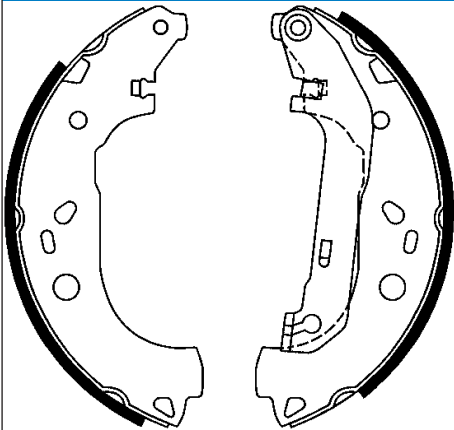
Artikelnummer des empfohlenen Zubehörs: 03.0137-9270.2

x 38

+ HEB

HYUNDAI

03.0137-0438.2 650438



Bremsbackensatz

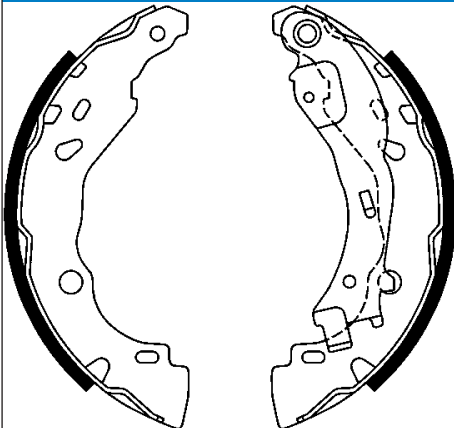
Artikelnummer des empfohlenen Zubehörs: 03.0137-9279.2

x 57

+ HEB

FORD

03.0137-0439.2 650439



Bremsbackensatz

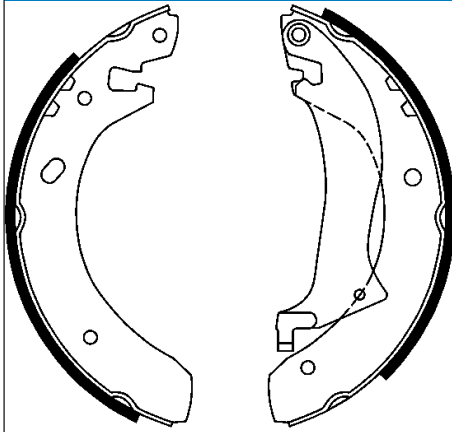
Artikelnummer des empfohlenen Zubehörs: 03.0137-9274.2 / 03.0137-9281.2

x 39

+ HEB

CITROËN, LANCIA, PEUGEOT

03.0137-0440.2 650440



Bremsbackensatz

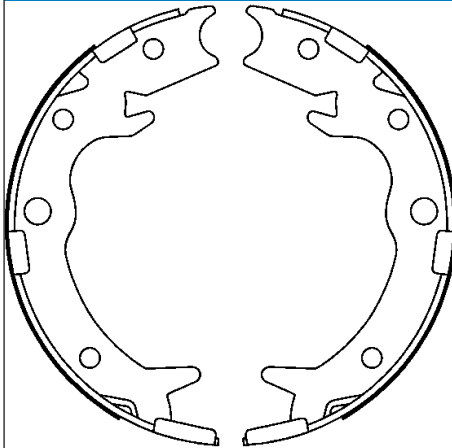
Artikelnummer des empfohlenen Zubehörs: 03.0137-9282.2

x 39

+ HEB

LAND ROVER

03.0137-0442.2 650442

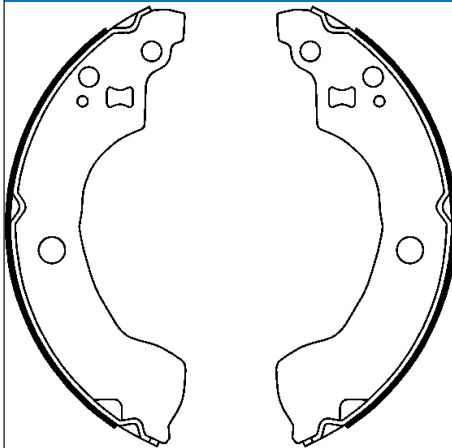


Bremsbackensatz, Feststellbremse

x 35

HONDA

03.0137-0443.2 650443



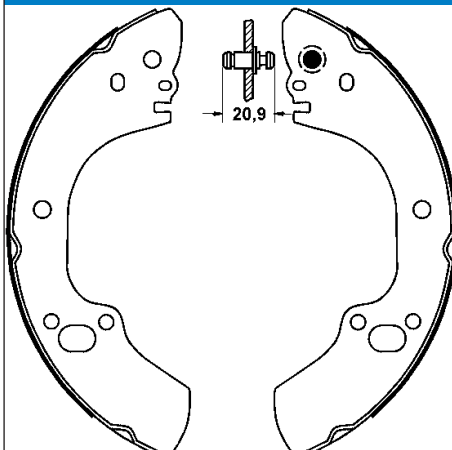
Bremsbackensatz

x 37

- HEB

NISSAN

03.0137-0445.2 650445



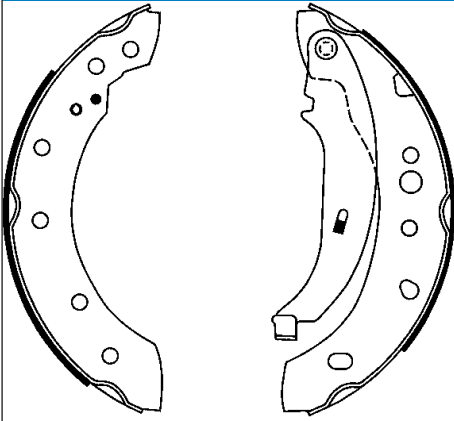
Bremsbackensatz

x 47

- HEB

ISUZU, OPEL, VAUXHALL

03.0137-0446.2 650446



Bremsbackensatz

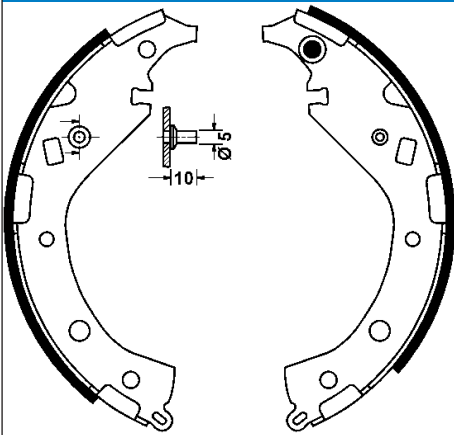
Artikelnummer des empfohlenen Zubehörs: 03.0137-9278.2

x 39

+ HEB

PEUGEOT

03.0137-0448.2 650448



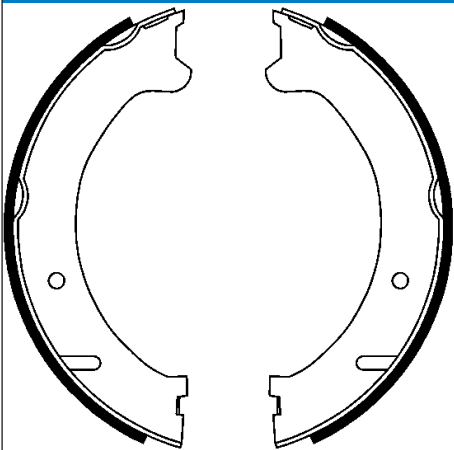
Bremsbackensatz

x 42

- HEB

TOYOTA

03.0137-0449.2 650449

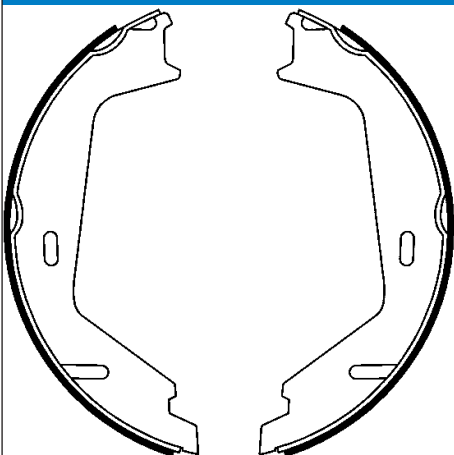


Bremsbackensatz, Feststellbremse

x 25

VOLVO

03.0137-0450.2 650450



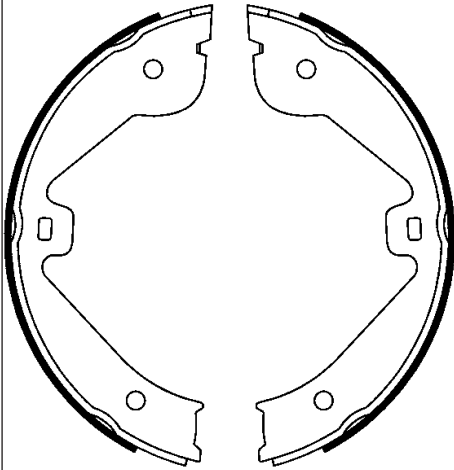
Bremsbackensatz, Feststellbremse

Artikelnummer des empfohlenen Zubehörs: 03.0137-9283.2

x 25

VOLVO

03.0137-0451.2 650451



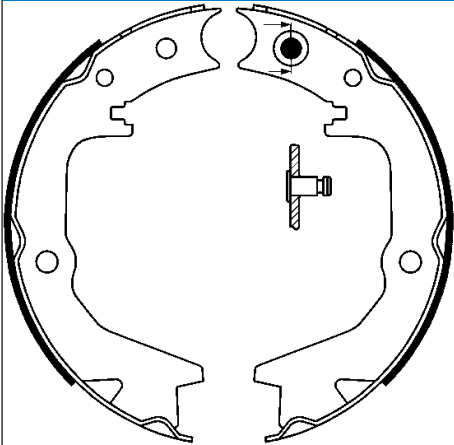
Bremsbackensatz, Feststellbremse

Artikelnummer des empfohlenen Zubehörs: 03.0137-9288.2 / 03.0137-9700.2 / 03.0137-9702.2

x 30

AUDI, LAND ROVER, MERCEDES-BENZ, PORSCHE, VW

03.0137-0452.2 650452

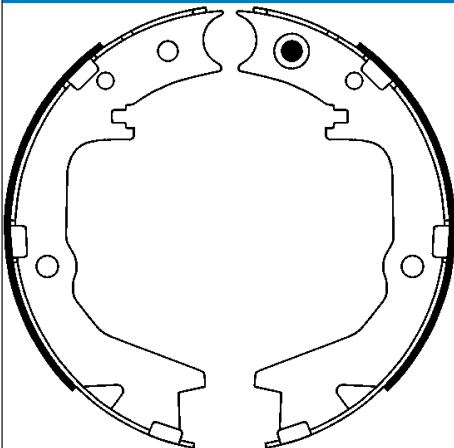


Bremsbackensatz, Feststellbremse

x 32

MITSUBISHI

03.0137-0453.2 650453

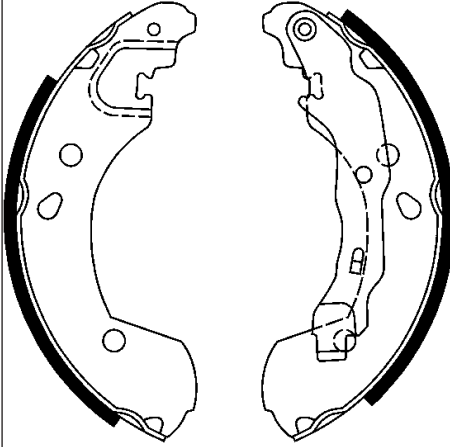


Bremsbackensatz, Feststellbremse

x 32

MITSUBISHI

03.0137-0454.2 650454



Bremsbackensatz

Artikelnummer des empfohlenen Zubehörs: 03.0137-9280.2

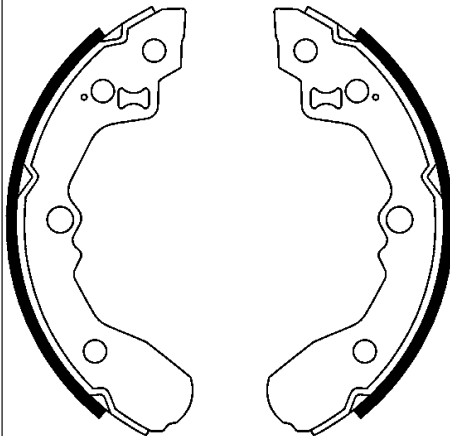
x 38

+ HEB

AP

NISSAN, RENAULT

03.0137-0455.2 650455



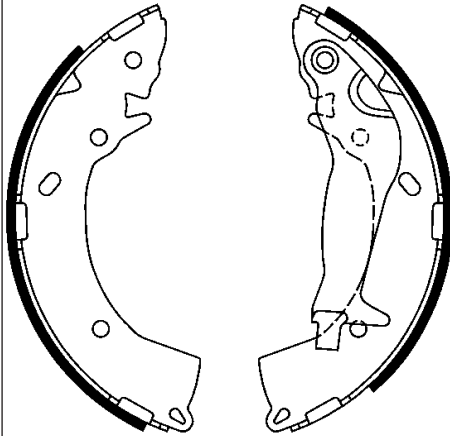
Bremsbackensatz

x 31

- HEB

KIA

03.0137-0456.2 650456



Bremsbackensatz

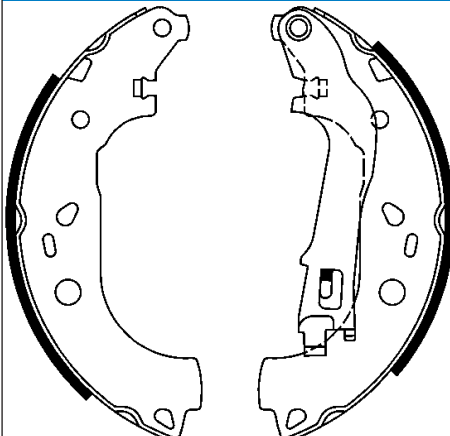
Artikelnummer des empfohlenen Zubehörs: 03.0137-9292.2

x 32

+ HEB

HYUNDAI

03.0137-0457.2 650457



Bremsbackensatz

Artikelnummer des empfohlenen Zubehörs: 03.0137-9296.2 / 03.0137-9309.2

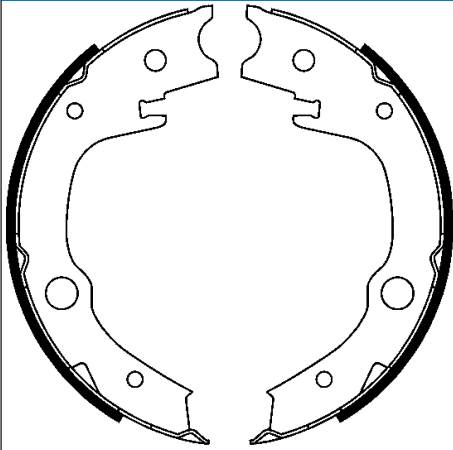
x 42

+ HEB

AP

FIAT, LANCIA, OPEL, VAUXHALL

03.0137-0459.2 650459



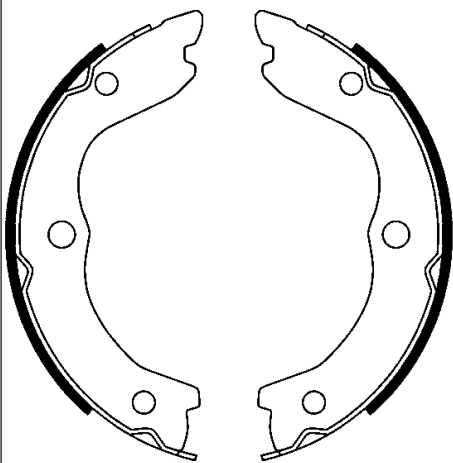
Bremsbackensatz, Feststellbremse

Artikelnummer des empfohlenen Zubehörs: 03.0137-9335.2

x 32

TOYOTA

03.0137-0460.2 650460



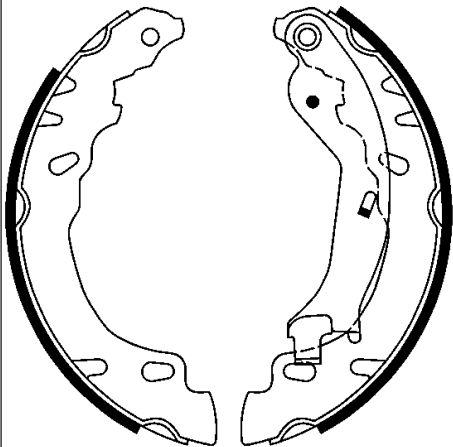
Bremsbackensatz, Feststellbremse

Artikelnummer des empfohlenen Zubehörs: 03.0137-9293.2

x 22

NISSAN

03.0137-0462.2 650462



Bremsbackensatz

Artikelnummer des empfohlenen Zubehörs: 03.0137-9303.2

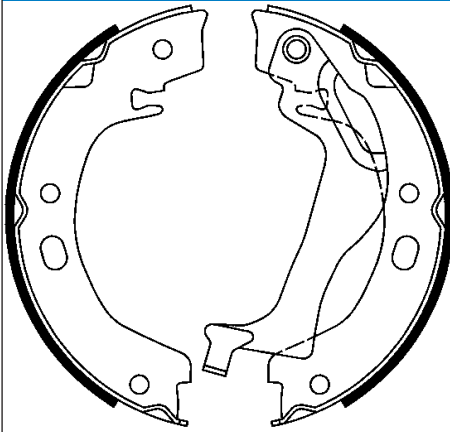
x 32

+ HEB

BOS

FIAT, FORD

03.0137-0464.2 650464



Bremsbackensatz, Feststellbremse

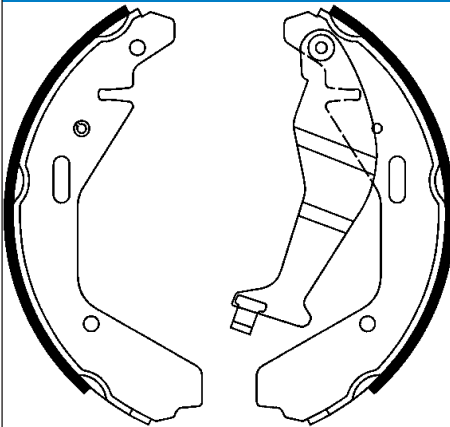
Artikelnummer des empfohlenen Zubehörs: 03.0137-9294.2

x 22

+ HEB

TOYOTA

03.0137-0465.2 650465



Bremsbackensatz

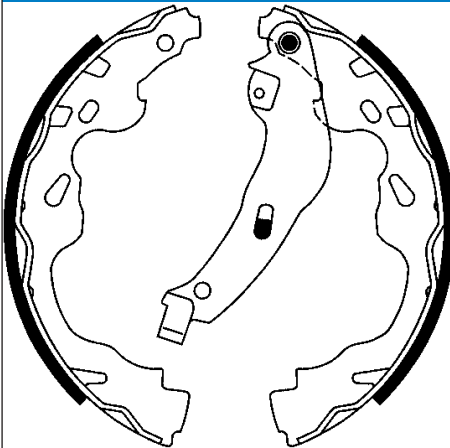
Artikelnummer des empfohlenen Zubehörs: 03.0137-9300.2

x 29

+ HEB

OPEL, SUBARU, SUZUKI, VAUXHALL

03.0137-0466.2 650466



Bremsbackensatz

Artikelnummer des empfohlenen Zubehörs: 03.0137-9287.2

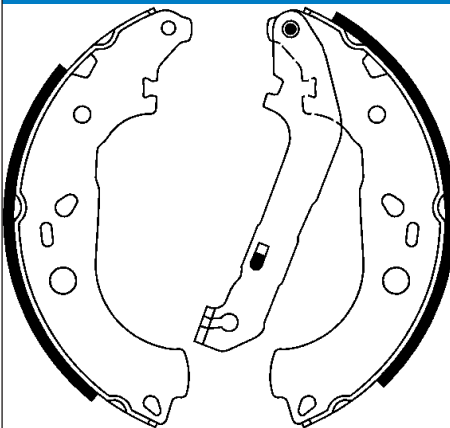
x 32

+ HEB

BOS

CITROËN, OPEL, PEUGEOT, SUZUKI, TOYOTA, VAUXHALL

03.0137-0467.2 650467



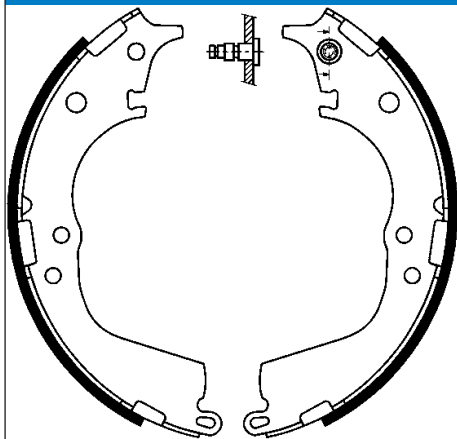
Bremsbackensatz

x 42

+ HEB

FORD

03.0137-0468.2 650468



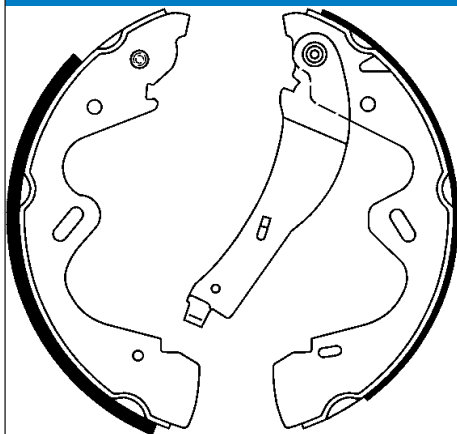
Bremsbackensatz

x 55

- HEB

TOYOTA

03.0137-0469.2 650469



Bremsbackensatz

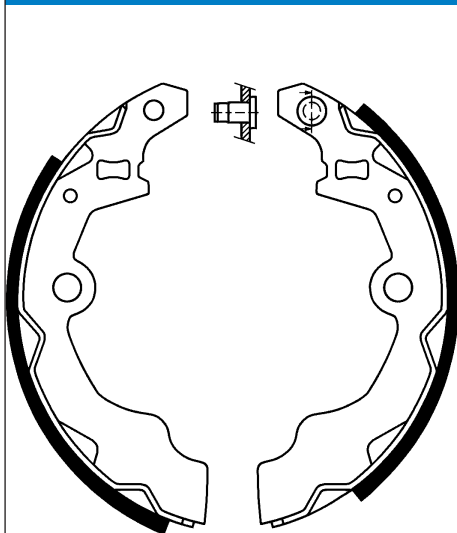
Artikelnummer des empfohlenen Zubehörs: 03.0137-9268.2

x 65

+ HEB

NISSAN

03.0137-0470.2 650470



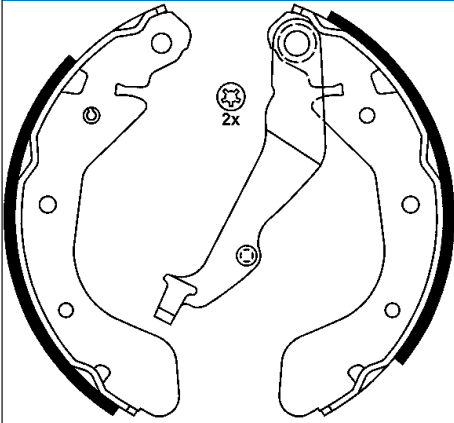
Bremsbackensatz

x 31

- HEB

SUZUKI

03.0137-0472.2 650472



Bremsbackensatz

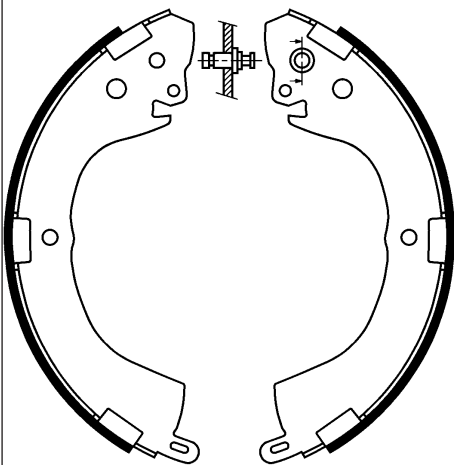
Artikelnummer des empfohlenen Zubehörs: 03.0137-9167.2 / 03.0137-9314.2

x 36

+ HEB

CHEVROLET, DAEWOO

03.0137-0474.2 650474



Bremsbackensatz

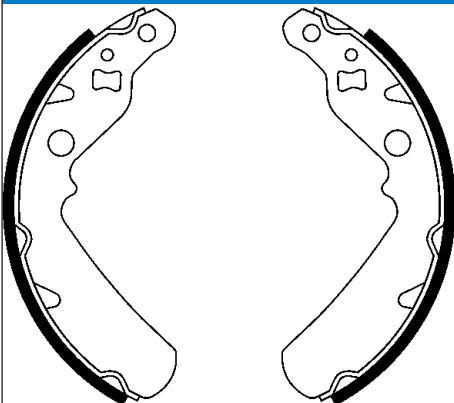
Artikelnummer des empfohlenen Zubehörs: 03.0137-9291.2

x 52

- HEB

MITSUBISHI

03.0137-0475.2 650475



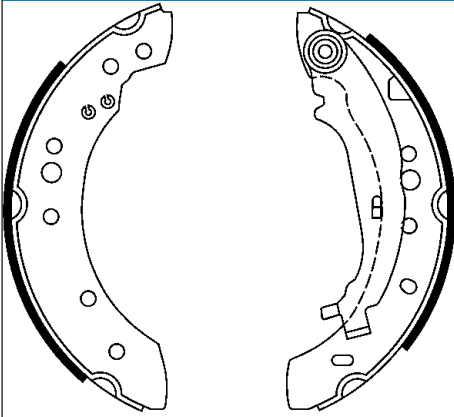
Bremsbackensatz

x 26

- HEB

DAIHATSU

03.0137-0477.2 650477



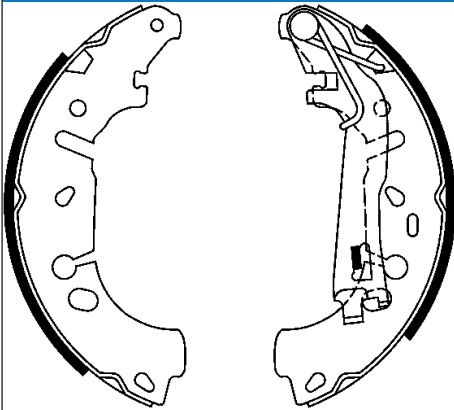
Bremsbackensatz

x 38

+ HEB

MITSUBISHI, SMART

03.0137-0478.2 650478



Bremsbackensatz

empty/leer

Artikelnummer des empfohlenen Zubehörs: 03.0137-9309.2

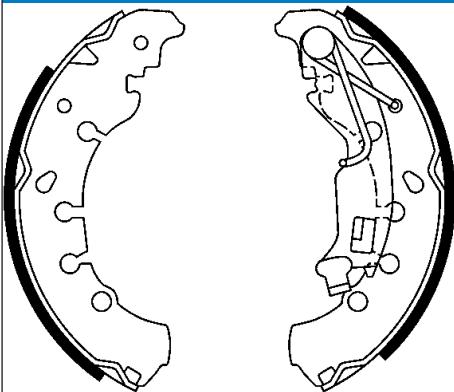
x 42

+ HEB

AP

FIAT, OPEL, VAUXHALL

03.0137-0479.2 650479



Bremsbackensatz

Artikelnummer des empfohlenen Zubehörs: 03.0137-9310.2

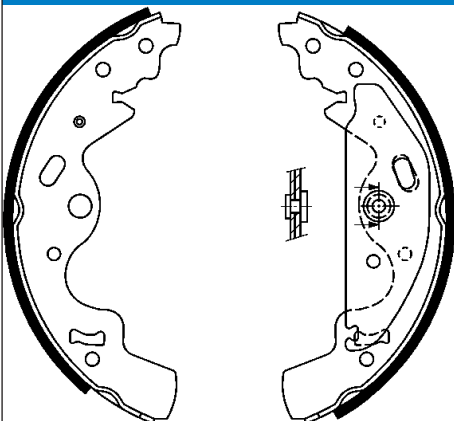
x 38

+ HEB

AP

CHRYSLER, CITROËN, FIAT, LANCIA, OPEL, PEUGEOT, VAUXHALL

03.0137-0480.2 650480



Bremsbackensatz

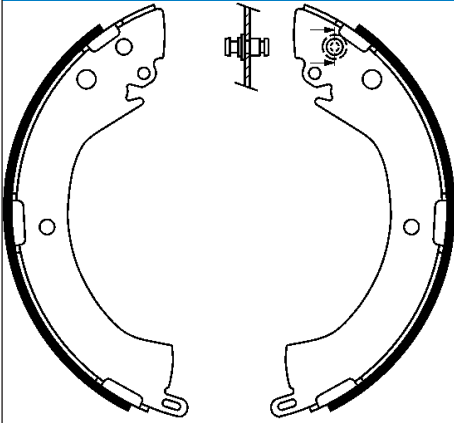
Artikelnummer des empfohlenen Zubehörs: 03.0137-9282.2

x 45

+ HEB

LAND ROVER

03.0137-0482.2 650482



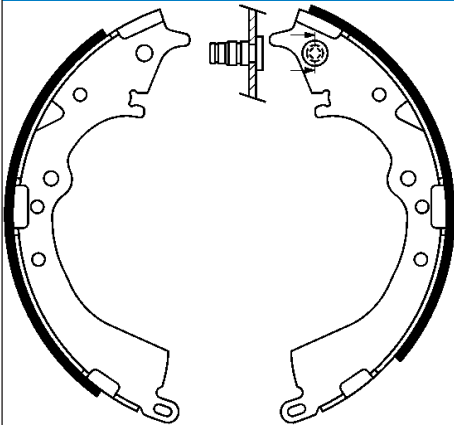
Bremsbackensatz

x 52

- HEB

MITSUBISHI

03.0137-0483.2 650483



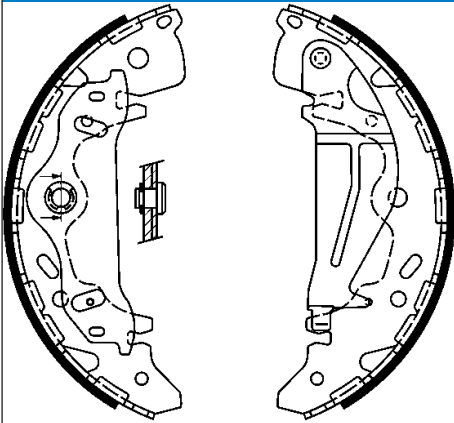
Bremsbackensatz

x 51

- HEB

TOYOTA

03.0137-0484.2 650484



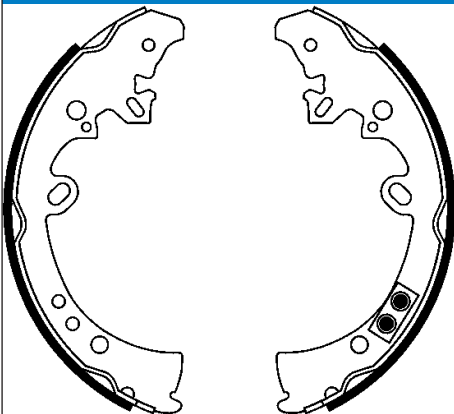
Bremsbackensatz

x 53

+ HEB

KIA

03.0137-0485.2 650485



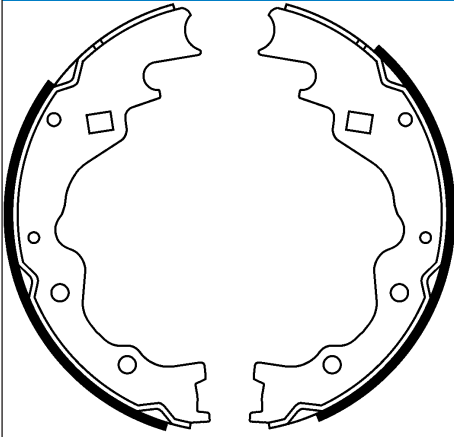
Bremsbackensatz

x 62

- HEB

TOYOTA

03.0137-0486.2 650486



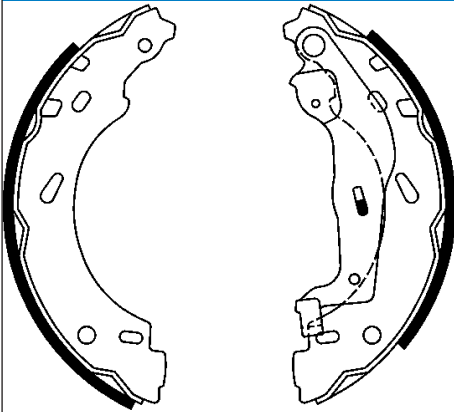
Bremsbackensatz

x 51

- HEB

KIA, MAZDA

03.0137-0487.2 650487



Bremsbackensatz

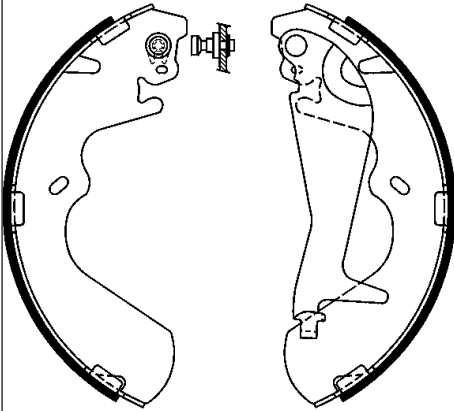
Artikelnummer des empfohlenen Zubehörs: 03.0137-9308.2

x 32

+ HEB

SMART

03.0137-0488.2 650488



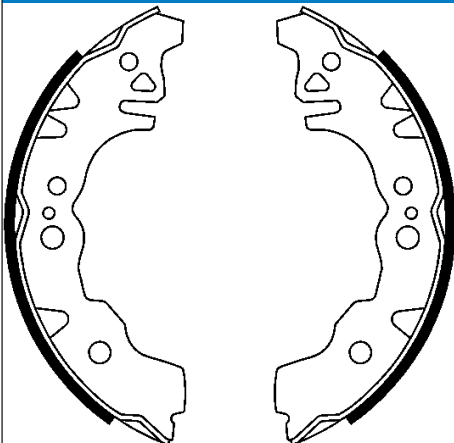
Bremsbackensatz

x 53

+ HEB

HYUNDAI

03.0137-0489.2 650489



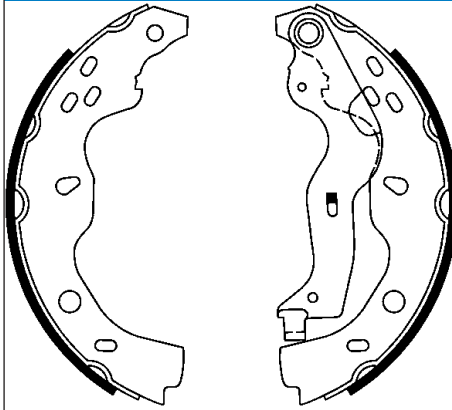
Bremsbackensatz

x 28

- HEB

DAIHATSU, SUBARU

03.0137-0490.2 650490



Bremsbackensatz

Artikelnummer des empfohlenen Zubehörs: 03.0137-9319.2

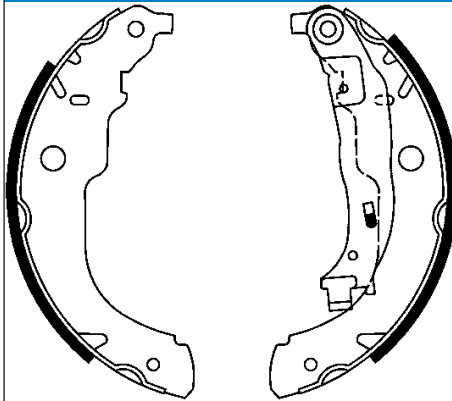
x 35

+ HEB

BOS

FIAT, SUZUKI

03.0137-0491.2 650491



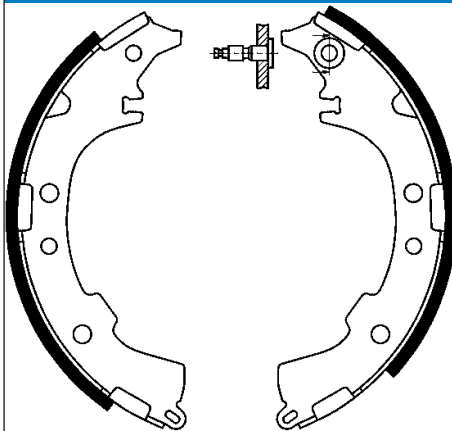
Bremsbackensatz

x 42

+ HEB

CITROËN, DS, PEUGEOT

03.0137-0492.2 650492



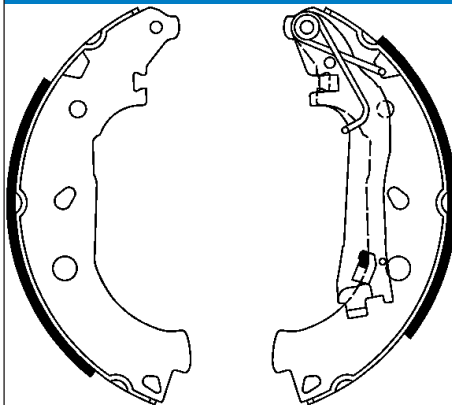
Bremsbackensatz

x 42

- HEB

DAIHATSU

03.0137-0493.2 650493



Bremsbackensatz

Artikelnummer des empfohlenen Zubehörs: 03.0137-9309.2

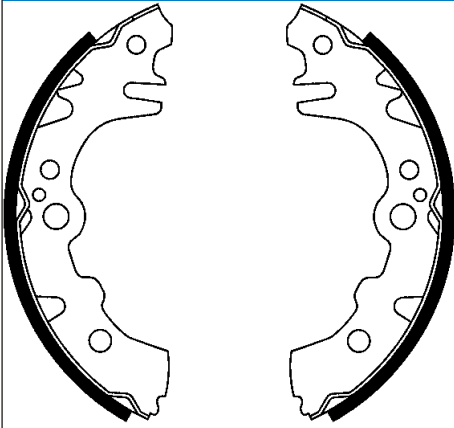
x 42

+ HEB

AP

CITROËN, FIAT, PEUGEOT

03.0137-0494.2 650494



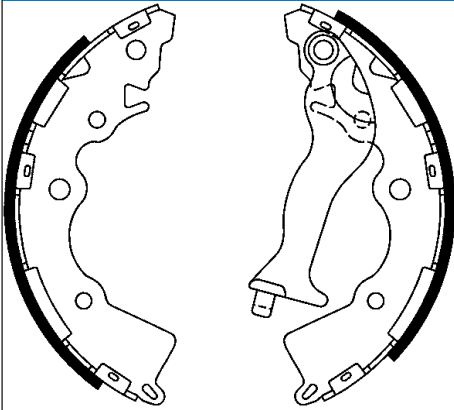
Bremsbackensatz

x 28

- HEB

DAIHATSU

03.0137-0495.2 650495



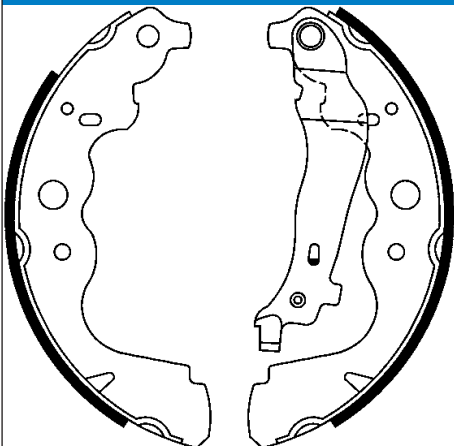
Bremsbackensatz

x 32

+ HEB

HYUNDAI, KIA

03.0137-0496.2 650496



Bremsbackensatz

Artikelnummer des empfohlenen Zubehörs: 03.0137-9228.2

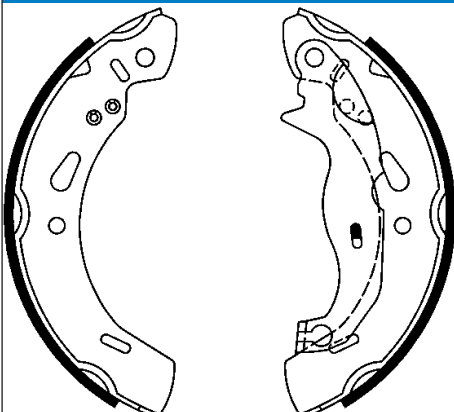
x 42

+ HEB

BDX

DACIA, MERCEDES-BENZ, RENAULT

03.0137-0497.2 650497



Bremsbackensatz

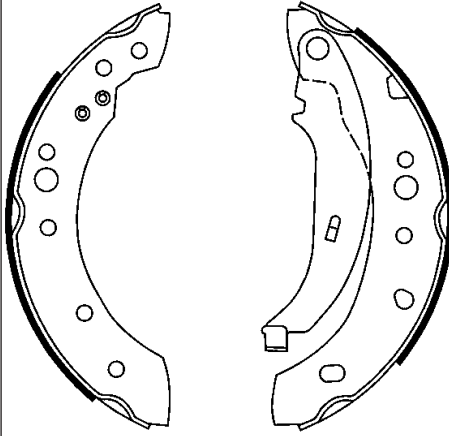
Artikelnummer des empfohlenen Zubehörs: 03.0137-9304.2

x 32

+ HEB

FORD

03.0137-0498.2 650498



Bremsbackensatz

Artikelnummer des empfohlenen Zubehörs: 03.0137-9278.2

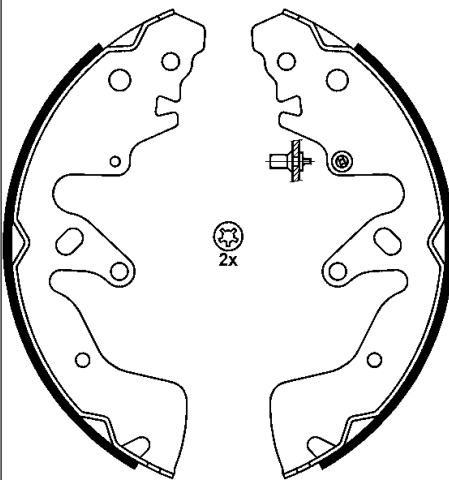
x 38

+ HEB

TRW

RENAULT

03.0137-0499.2 650499



Bremsbackensatz

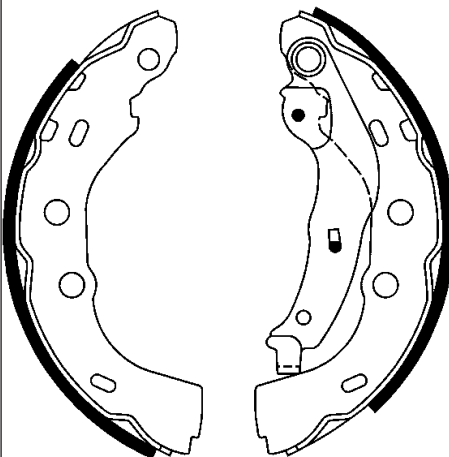
Artikelnummer des empfohlenen Zubehörs: 03.0137-9289.2

x 41

- HEB

SUZUKI

03.0137-0500.2 650500



Bremsbackensatz

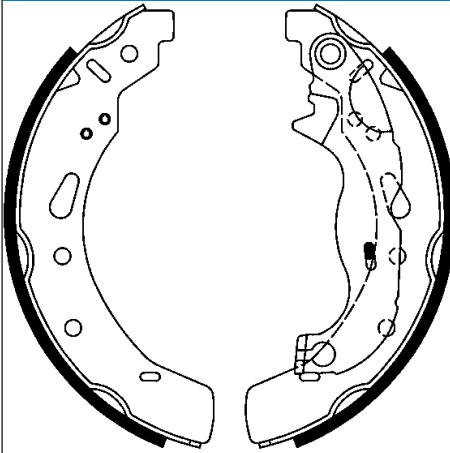
x 32

+ HEB

BOS

SUBARU, SUZUKI

03.0137-0501.2 650501



Bremsbackensatz

Artikelnummer des empfohlenen Zubehörs: 03.0137-9306.2

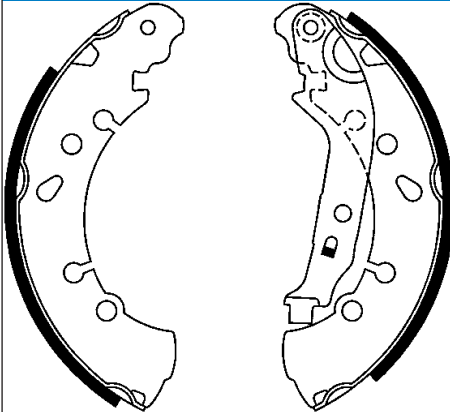
x 32

+ HEB

TRW

MAZDA

03.0137-0502.2 650502



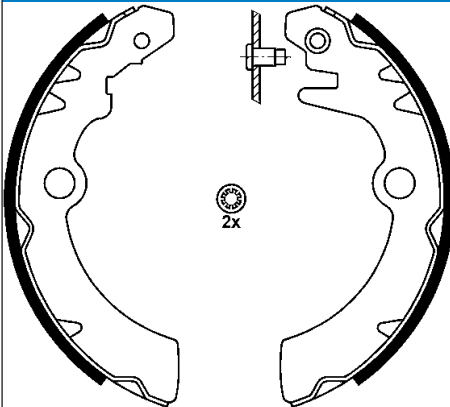
Bremsbackensatz

x 38

+ HEB

DAIHATSU, TOYOTA

03.0137-0503.2 650503



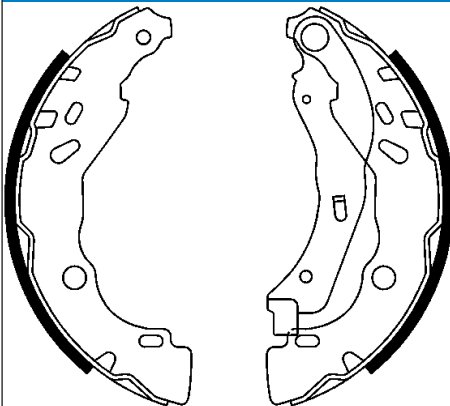
Bremsbackensatz

x 26

- HEB

NISSAN, SUZUKI

03.0137-0504.2 650504



Bremsbackensatz

Artikelnummer des empfohlenen Zubehörs: 03.0137-9281.2

x 39

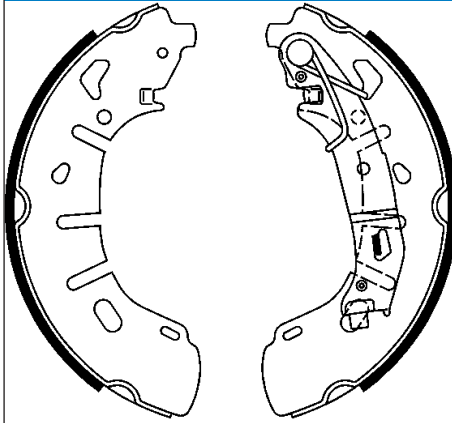
+ HEB

BOS

CITROËN, DS, PEUGEOT



03.0137-0505.2 650505



Bremsbackensatz

Artikelnummer des empfohlenen Zubehörs: 03.0137-9309.2

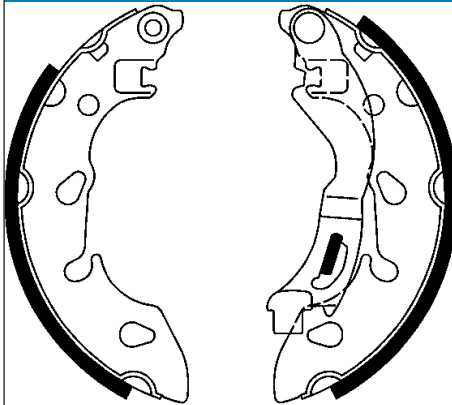
x 57

+ HEB

AP

FIAT, OPEL, VAUXHALL

03.0137-0506.2 650506



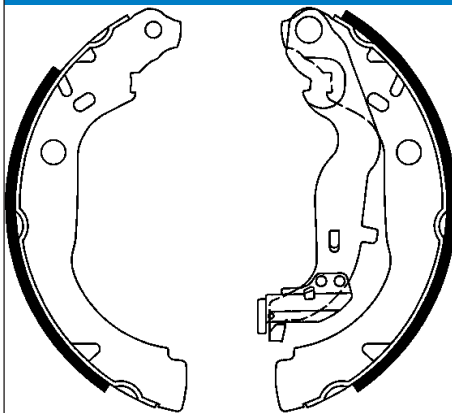
Bremsbackensatz

x 32

+ HEB

FIAT, FORD

03.0137-0507.2 650507



Bremsbackensatz

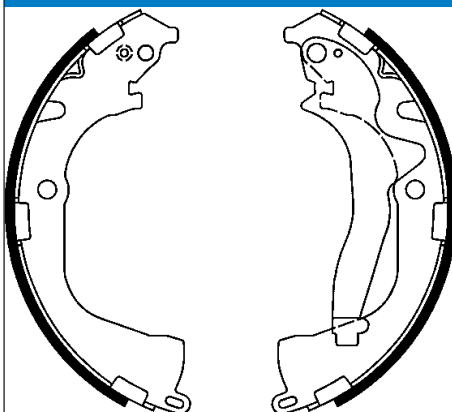
Artikelnummer des empfohlenen Zubehörs: 03.0137-9312.2

x 42

+ HEB

DACIA, RENAULT

03.0137-0508.2 650508



Bremsbackensatz

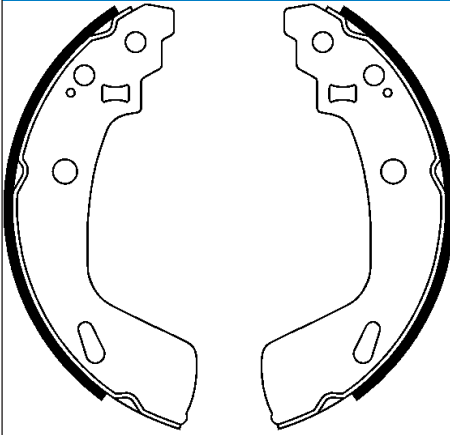
Artikelnummer des empfohlenen Zubehörs: 03.0137-9320.2

x 57

+ HEB

VW

03.0137-0509.2 650509

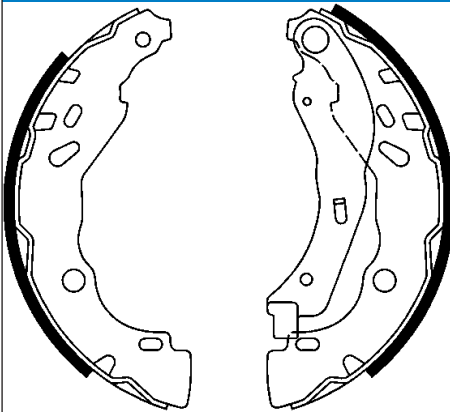


Bremsbackensatz

x 26
+ HEB

SUZUKI

03.0137-0510.2 650510



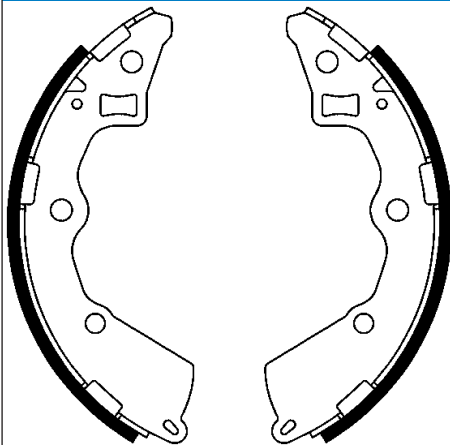
Bremsbackensatz

Artikelnummer des empfohlenen Zubehörs: 03.0137-9274.2

x 39
+ HEB
BOS

NISSAN

03.0137-0511.2 650511

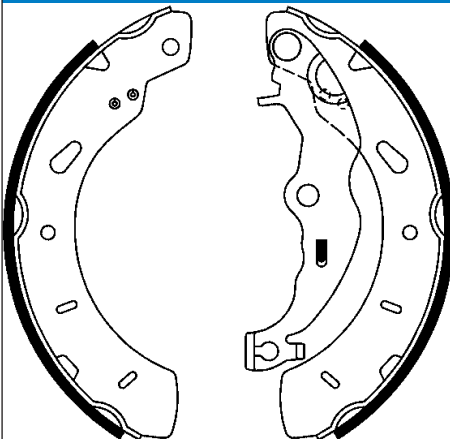


Bremsbackensatz

x 32
- HEB

KIA

03.0137-0512.2 650512



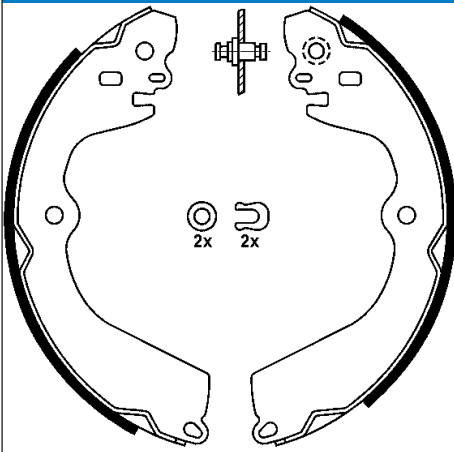
Bremsbackensatz

Artikelnummer des empfohlenen Zubehörs: 03.0137-9313.2

x 42
+ HEB

FORD

03.0137-0513.2 650513

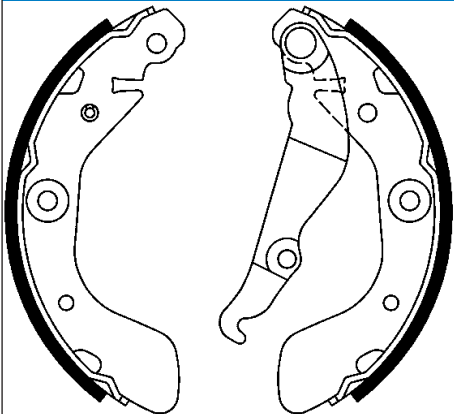


Bremsbackensatz

x 37

NISSAN

03.0137-0514.2 650514



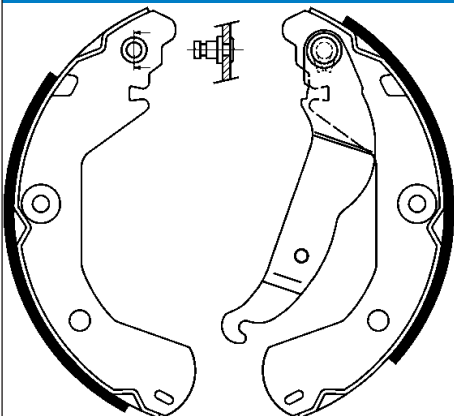
Bremsbackensatz

x 36

+ HEB

CHEVROLET

03.0137-0515.2 650515



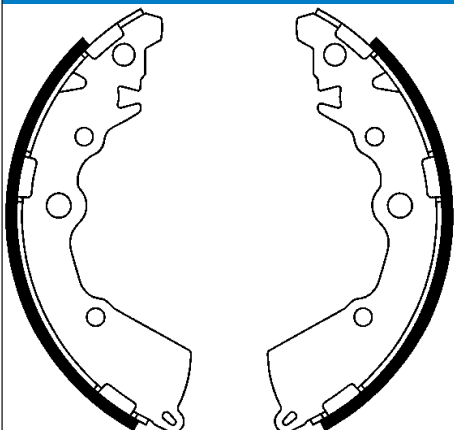
Bremsbackensatz

x 41

+ HEB

CHEVROLET

03.0137-0516.2 650516

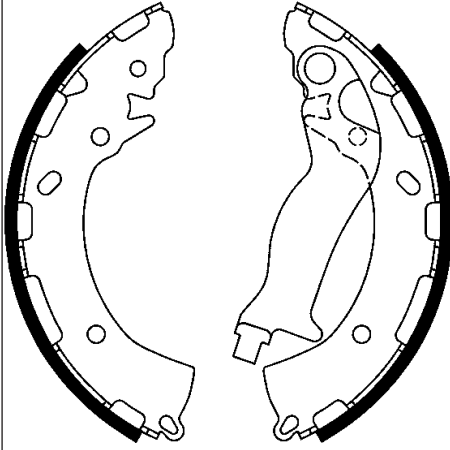


Bremsbackensatz

x 27

KIA

03.0137-0517.2 650517



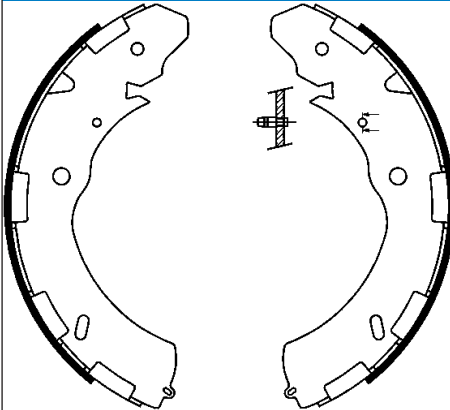
Bremsbackensatz

x 31

+ HEB

HYUNDAI, KIA

03.0137-0518.2 650518



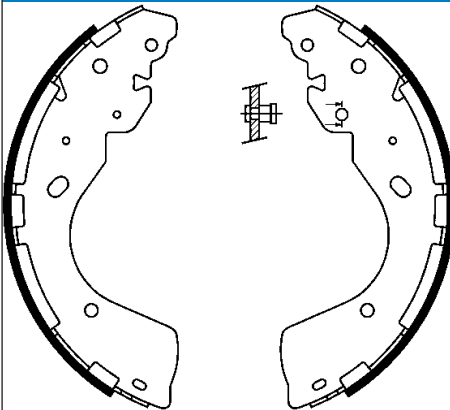
Bremsbackensatz

x 51

- HEB

FIAT, MITSUBISHI

03.0137-0519.2 650519



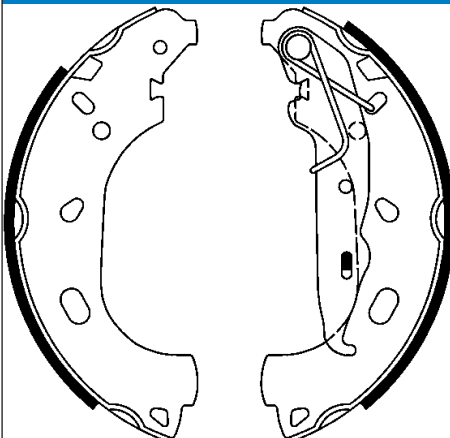
Bremsbackensatz

x 56

- HEB

FORD, NISSAN, RENAULT

03.0137-0520.2 650520



Bremsbackensatz

Artikelnummer des empfohlenen Zubehörs: 03.0137-9309.2

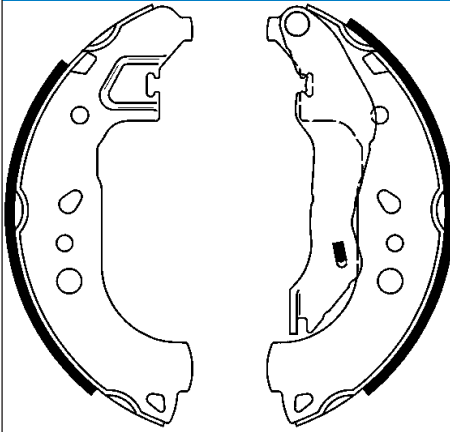
x 43

+ HEB

AP

OPEL, VAUXHALL

03.0137-0521.2 650521



Bremsbackensatz

Artikelnummer des empfohlenen Zubehörs: 03.0137-9309.2

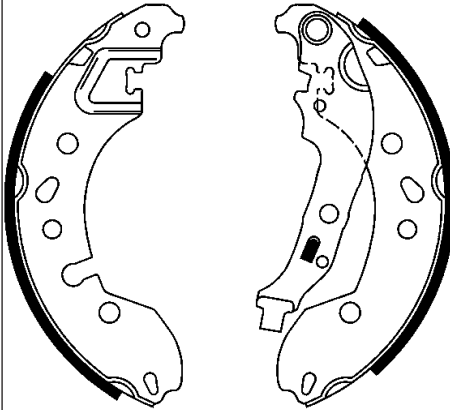
x 33

- HEB

AP

SEAT, SKODA

03.0137-0522.2 650522



Bremsbackensatz

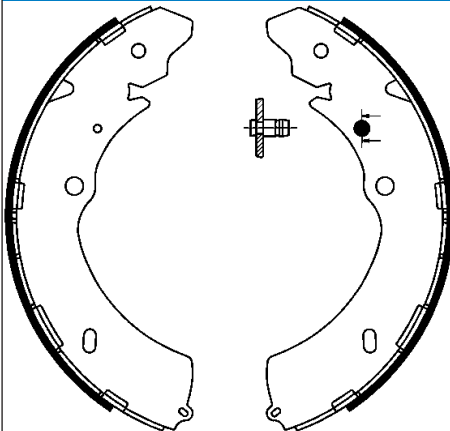
Artikelnummer des empfohlenen Zubehörs: 03.0137-9317.2

x 38

+ HEB

RENAULT, SMART

03.0137-0523.2 650523



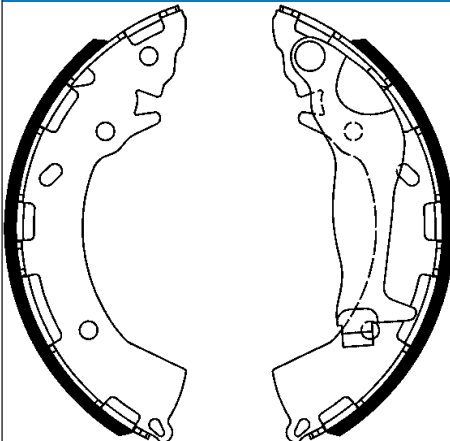
Bremsbackensatz

x 46

- HEB

ISUZU

03.0137-0524.2 650524



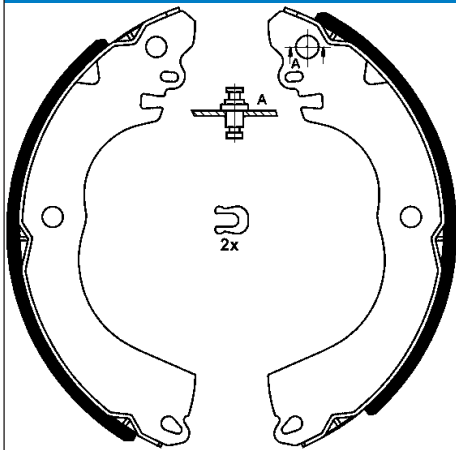
Bremsbackensatz

x 31

+ HEB

HYUNDAI

03.0137-0525.2 650525



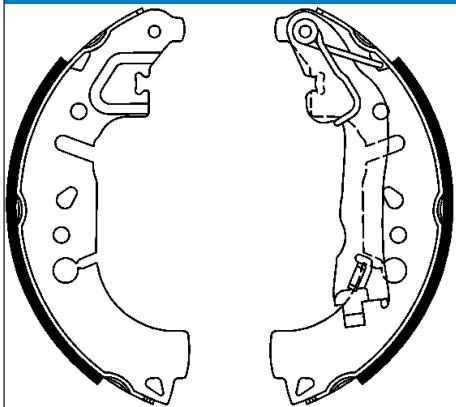
Bremsbackensatz

x 32

- HEB

CITROËN, MITSUBISHI, PEUGEOT

03.0137-0526.2 650526



Bremsbackensatz

Artikelnummer des empfohlenen Zubehörs: 03.0137-9309.2

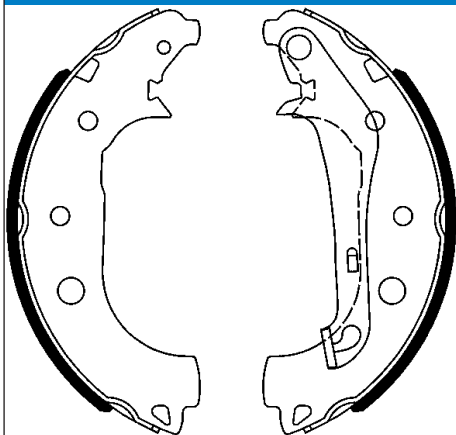
x 43

+ HEB

AP

FIAT

03.0137-0527.2 650527



Bremsbackensatz

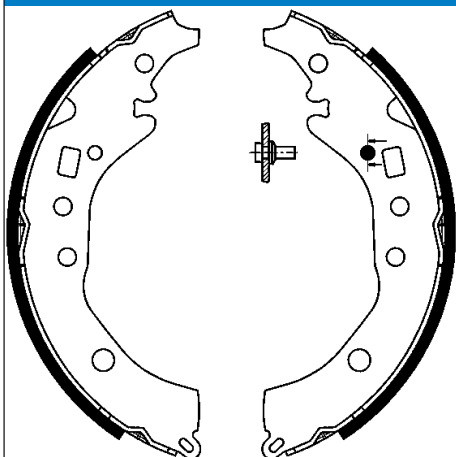
Artikelnummer des empfohlenen Zubehörs: 03.0137-9322.2

x 43

+ HEB

FORD

03.0137-0528.2 650528



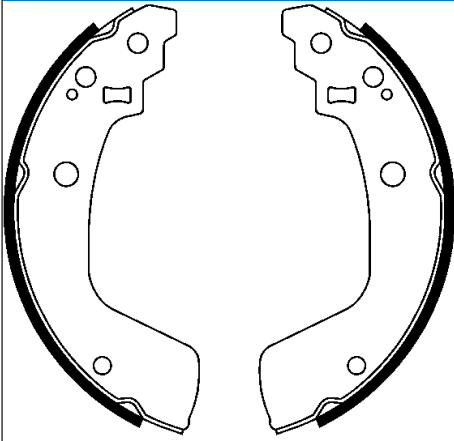
Bremsbackensatz

x 37

- HEB

TOYOTA

03.0137-0529.2 650526



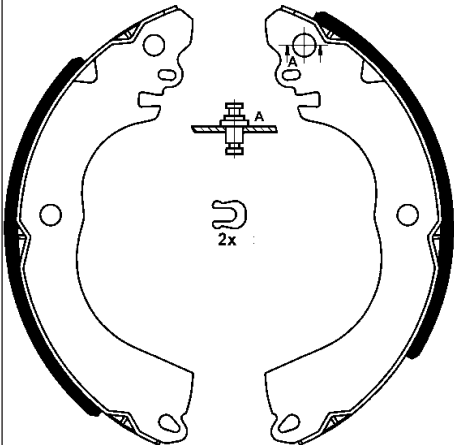
Bremsbackensatz

x 32

- HEB

SUZUKI

03.0137-0530.2 650530



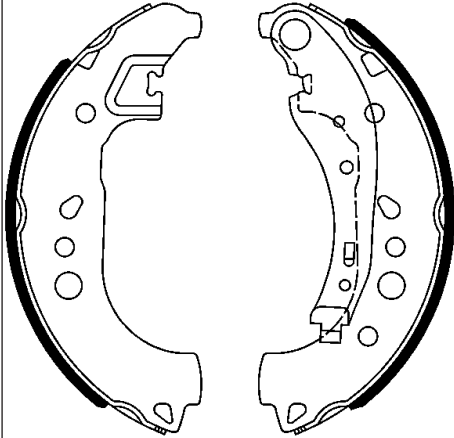
Bremsbackensatz

x 32

- HEB

MITSUBISHI

03.0137-0531.2 650531



Bremsbackensatz

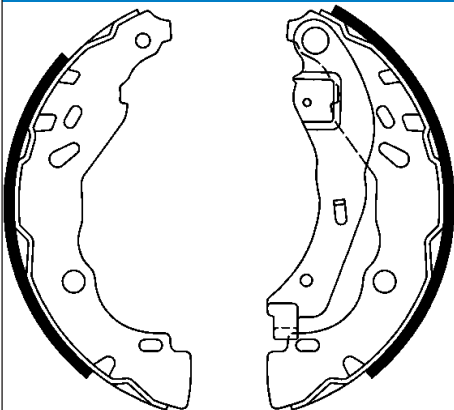
Artikelnummer des empfohlenen Zubehörs: 03.0137-9309.2

x 42

+ HEB

RENAULT, SMART

03.0137-0532.2 650532



Bremsbackensatz

Artikelnummer des empfohlenen Zubehörs: 03.0137-9274.2

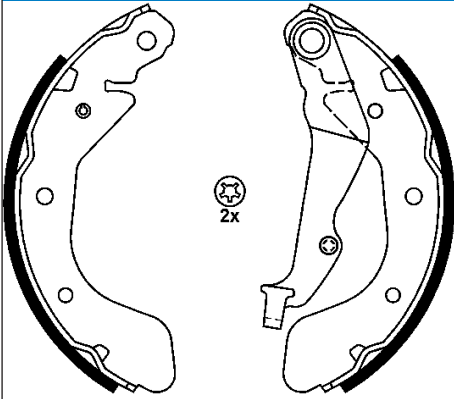
x 39

+ HEB

BOS

DACIA, RENAULT

03.0137-0533.2 650533



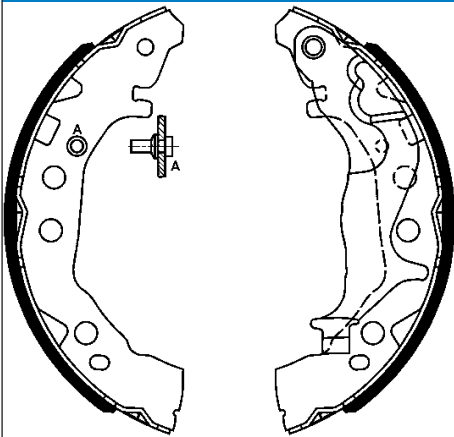
Bremsbackensatz

x 36

+ HEB

OPEL, VAUXHALL

03.0137-0534.2 650534



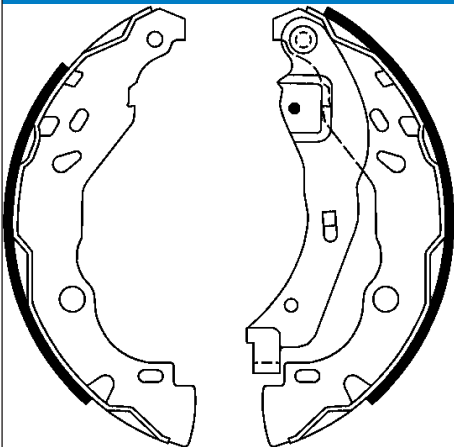
Bremsbackensatz

x 28

+ HEB

SUZUKI

03.0137-0536.2 650536



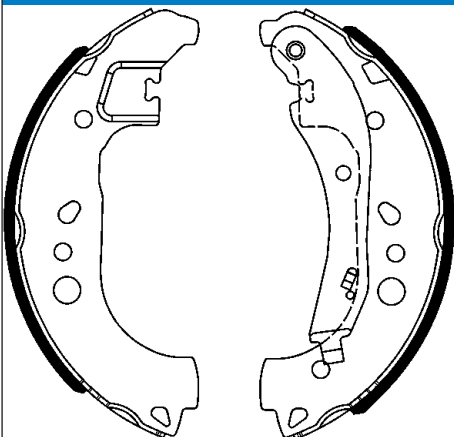
Bremsbackensatz

x 39

+ HEB

NISSAN

03.0137-0540.2 650540



Bremsbackensatz

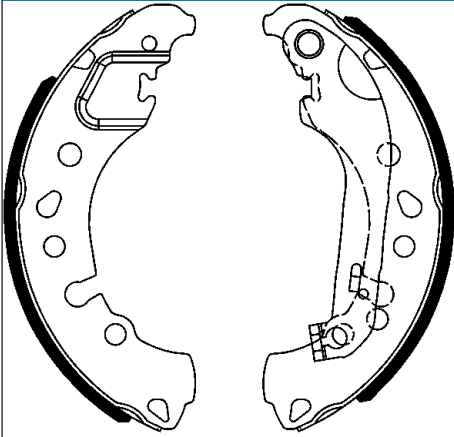
x 42

+ HEB

AUDI, SEAT, SKODA, VW



03.0137-0541.2 650541



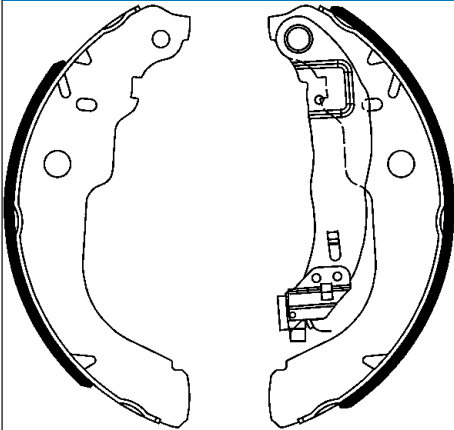
Bremsbackensatz

x 38

+ HEB

FORD

03.0137-0542.2 650542



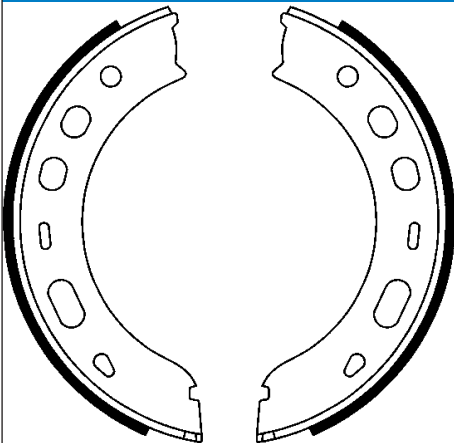
Bremsbackensatz

x 42

+ HEB

CITROËN, PEUGEOT

03.0137-3002.2 653002



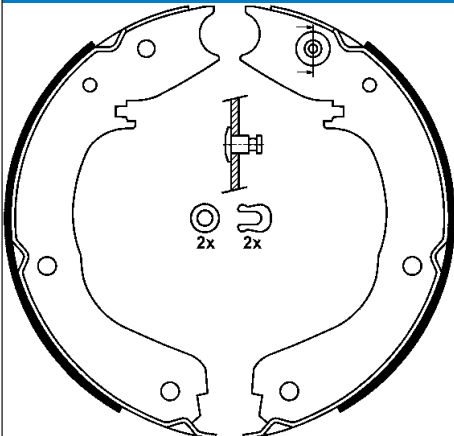
Bremsbackensatz, Feststellbremse

x 25

- HEB

PORSCHE

03.0137-3003.2 653003



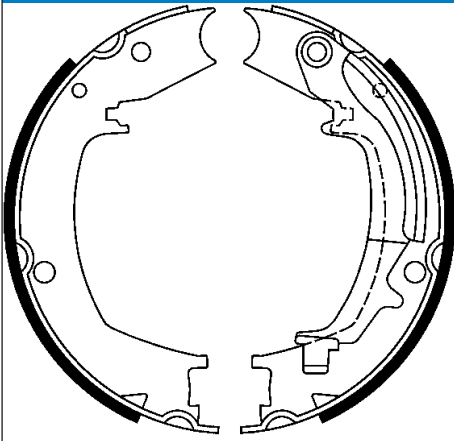
Bremsbackensatz, Feststellbremse

x 34

- HEB

MITSUBISHI

03.0137-3004.2 653004



Bremsbackensatz, Feststellbremse

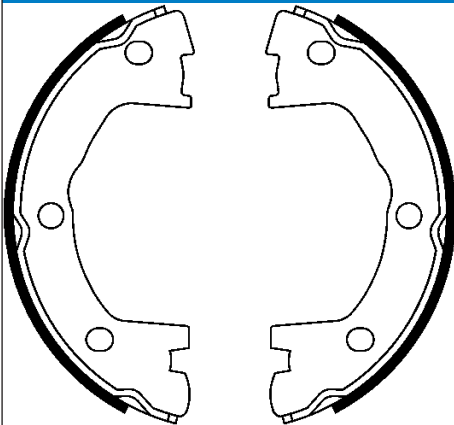
Artikelnummer des empfohlenen Zubehörs: 03.0137-9330.2

x 40

+ HEB

HYUNDAI, KIA

03.0137-3005.2 653005



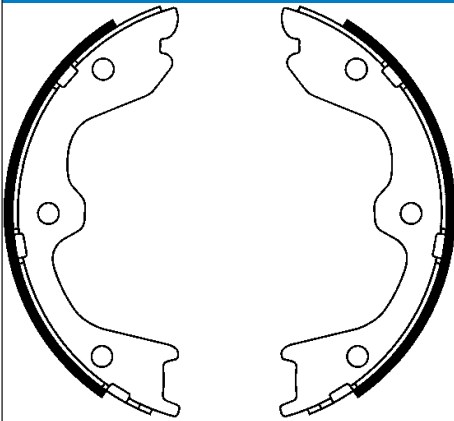
Bremsbackensatz, Feststellbremse

x 42

- HEB

IVECO

03.0137-3006.2 653006



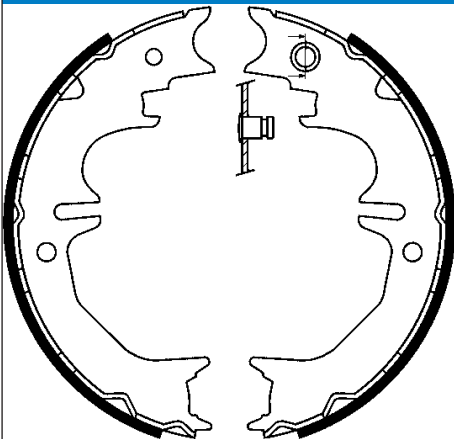
Bremsbackensatz, Feststellbremse

x 32

- HEB

NISSAN

03.0137-3007.2 653007



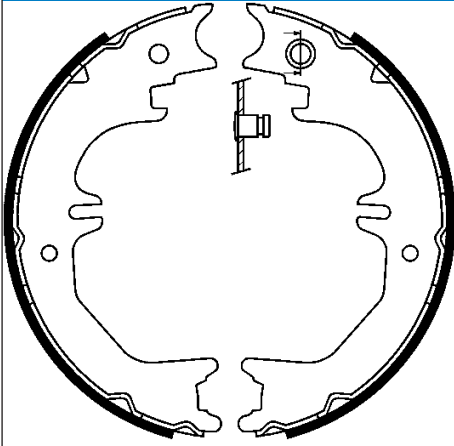
Bremsbackensatz, Feststellbremse

x 45

- HEB

LEXUS, TOYOTA

03.0137-3008.2 653008

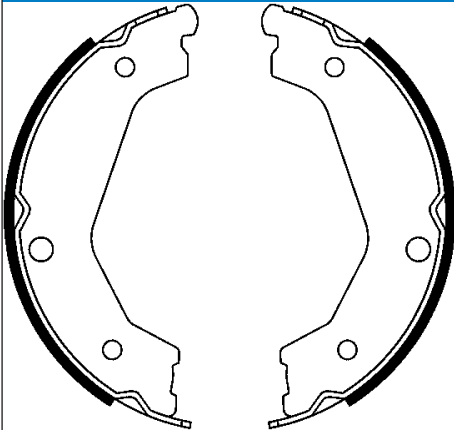


Bremsbackensatz, Feststellbremse

x 45
- HEB

LEXUS, TOYOTA

03.0137-3009.2 653009

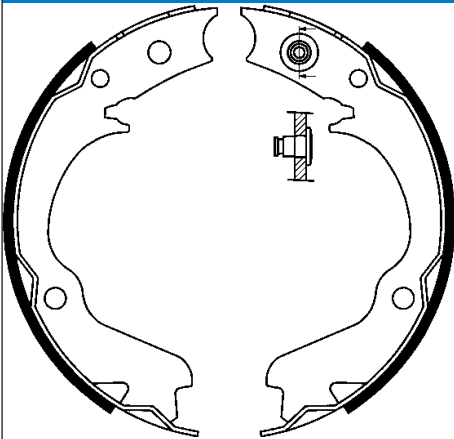


Bremsbackensatz, Feststellbremse

x 40
- HEB

KIA

03.0137-3010.2 653010

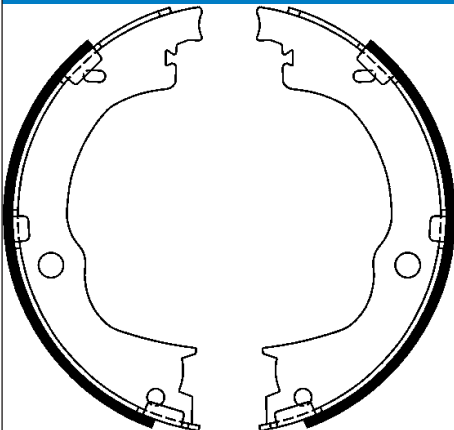


Bremsbackensatz, Feststellbremse

x 32
- HEB

SUBARU

03.0137-3011.2 653011

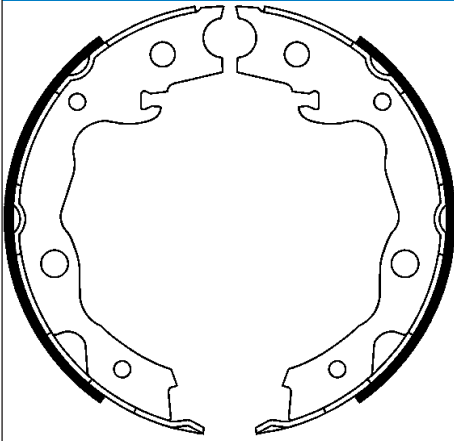


Bremsbackensatz, Feststellbremse

x 26
- HEB

CHEVROLET, OPEL, VAUXHALL

03.0137-3012.2 653012



Bremsbackensatz, Feststellbremse

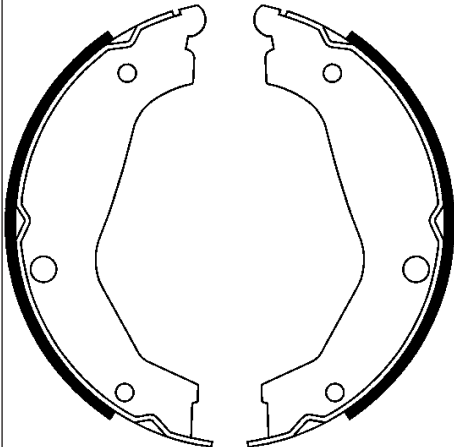
Artikelnummer des empfohlenen Zubehörs: 03.0137-9335.2

x 32

- HEB

LEXUS, NISSAN, RENAULT, TOYOTA

03.0137-3014.2 653014



Bremsbackensatz, Feststellbremse

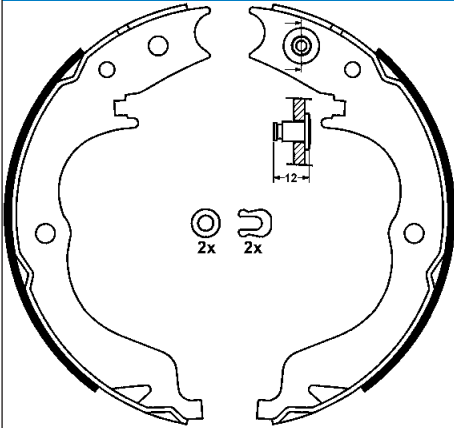
Artikelnummer des empfohlenen Zubehörs: 03.0137-9332.2

x 40

- HEB

HYUNDAI

03.0137-3015.2 653015



Bremsbackensatz, Feststellbremse

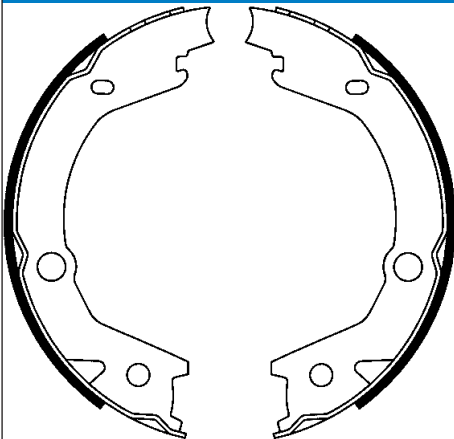
Artikelnummer des empfohlenen Zubehörs: 03.0137-9307.2

x 32

- HEB

CITROËN, MITSUBISHI, PEUGEOT, SUBARU

03.0137-3016.2 653016



Bremsbackensatz, Feststellbremse

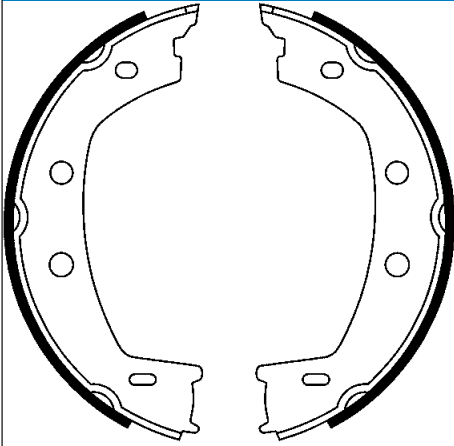
x 27

- HEB

HYUNDAI, KIA



03.0137-3017.2 653017



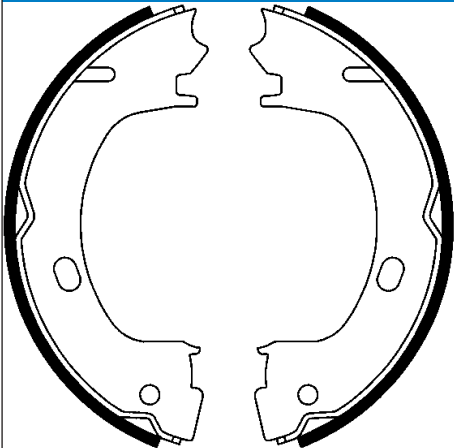
Bremsbackensatz, Feststellbremse

x 30

- HEB

LAND ROVER

03.0137-3018.2 653018



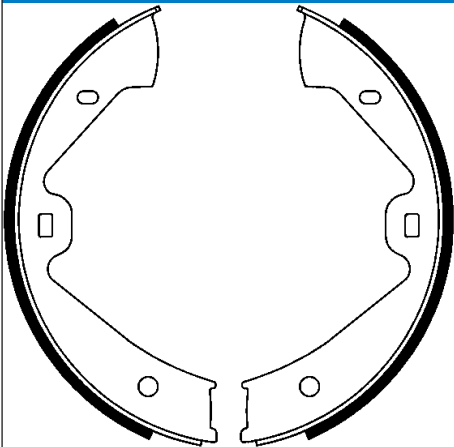
Bremsbackensatz, Feststellbremse

x 22

- HEB

CHRYSLER

03.0137-3019.2 653019



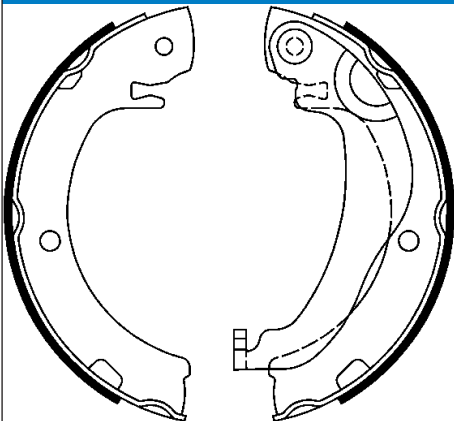
Bremsbackensatz, Feststellbremse

x 30

- HEB

PORSCHE, VW

03.0137-3020.2 653020



Bremsbackensatz, Feststellbremse

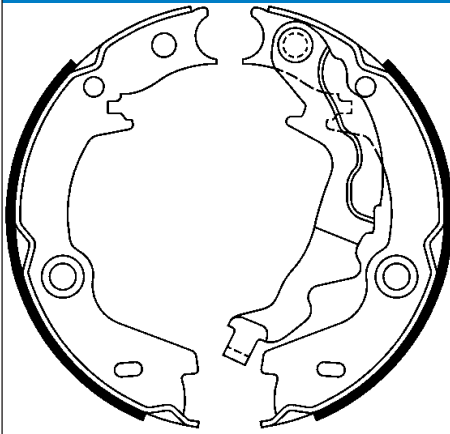
Artikelnummer des empfohlenen Zubehörs: 03.0137-9336.2

x 32

+ HEB

TOYOTA

03.0137-3022.2 653022



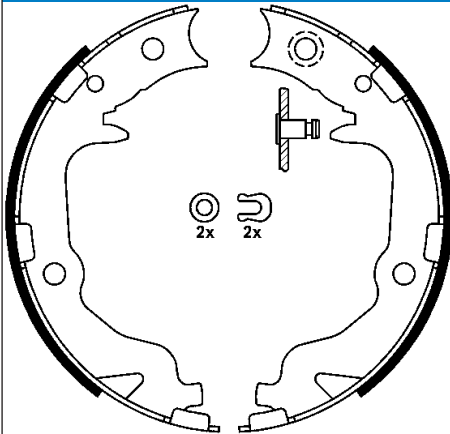
Bremsbackensatz, Feststellbremse

x 32

+ HEB

HYUNDAI, KIA

03.0137-3023.2 653023



Bremsbackensatz, Feststellbremse

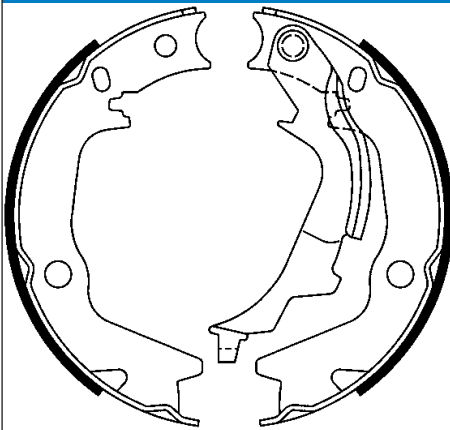
Artikelnummer des empfohlenen Zubehörs: 03.0137-9307.2

x 32

- HEB

CHRYSLER, CITROËN, JEEP, LANCIA, MITSUBISHI, PEUGEOT

03.0137-3024.2 653024



Bremsbackensatz, Feststellbremse

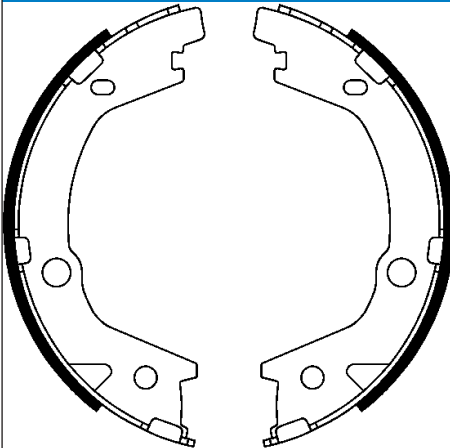
Artikelnummer des empfohlenen Zubehörs: 03.0137-9326.2

x 32

+ HEB

HYUNDAI, KIA

03.0137-3025.2 653025



Bremsbackensatz, Feststellbremse

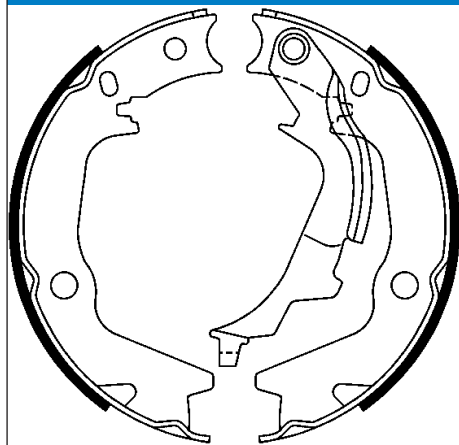
Artikelnummer des empfohlenen Zubehörs: 03.0137-9334.2

x 27

- HEB

HYUNDAI, KIA

03.0137-3026.2 653026



Bremsbackensatz, Feststellbremse

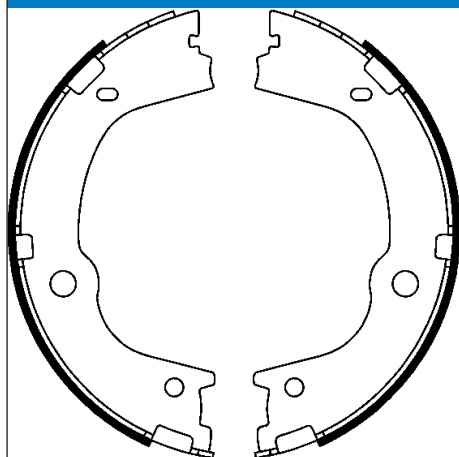
Artikelnummer des empfohlenen Zubehörs: 03.0137-9326.2

x 32

+ HEB

HYUNDAI, KIA

03.0137-3027.2 653027



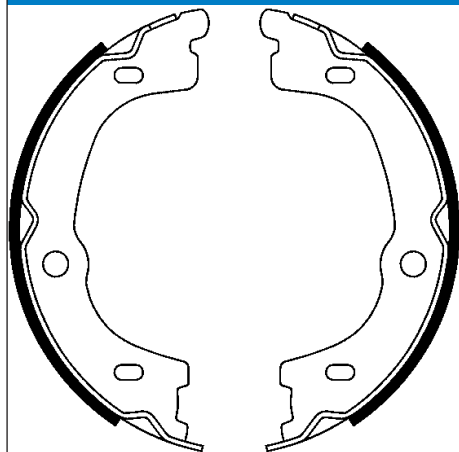
Bremsbackensatz, Feststellbremse

x 26

- HEB

HYUNDAI, KIA

03.0137-3028.2 653028



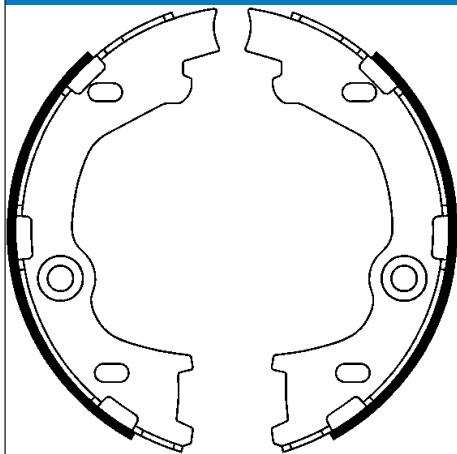
Bremsbackensatz, Feststellbremse

x 40

- HEB

KIA

03.0137-3029.2 653029



Bremsbackensatz, Feststellbremse

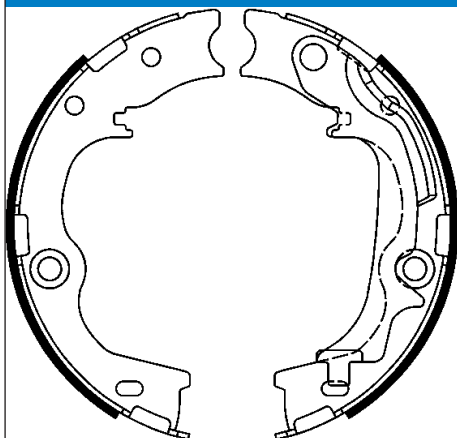
Artikelnummer des empfohlenen Zubehörs: 03.0137-9325.2

x 26

- HEB

HYUNDAI, KIA

03.0137-3030.2 653030



Bremsbackensatz, Feststellbremse

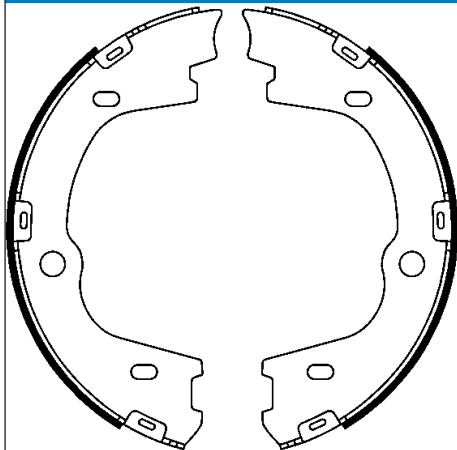
Artikelnummer des empfohlenen Zubehörs: 03.0137-9333.2

x 40

+ HEB

HYUNDAI, KIA

03.0137-3031.2 653031



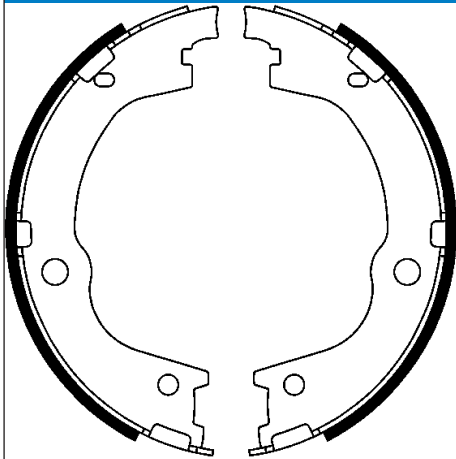
Bremsbackensatz, Feststellbremse

x 40

- HEB

HYUNDAI

03.0137-3032.2 653032



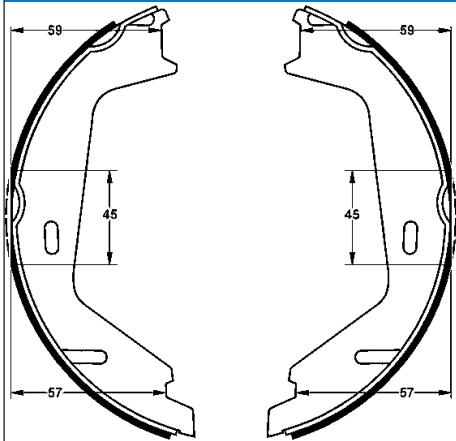
Bremsbackensatz, Feststellbremse

x 31

- HEB

HYUNDAI

03.0137-3034.2 653034



Bremsbackensatz, Feststellbremse

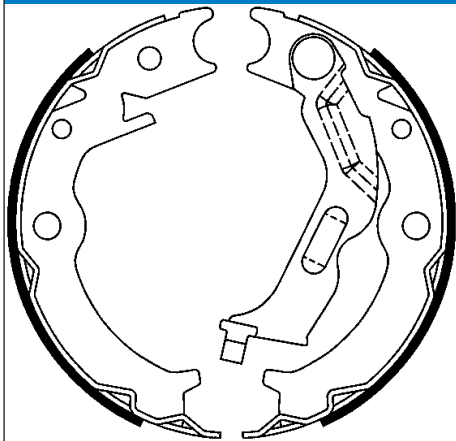
Artikelnummer des empfohlenen Zubehörs: 03.0137-9327.2

x 25

- HEB

VOLVO

03.0137-3036.2 653036



Bremsbackensatz, Feststellbremse

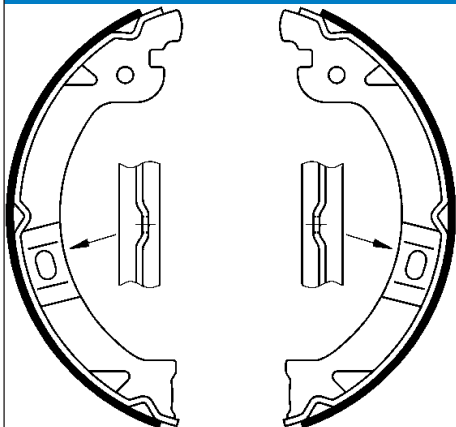
Artikelnummer des empfohlenen Zubehörs: 03.0137-9323.2

x 26

+ HEB

CHEVROLET, DAEWOO

03.0137-3037.2 653037



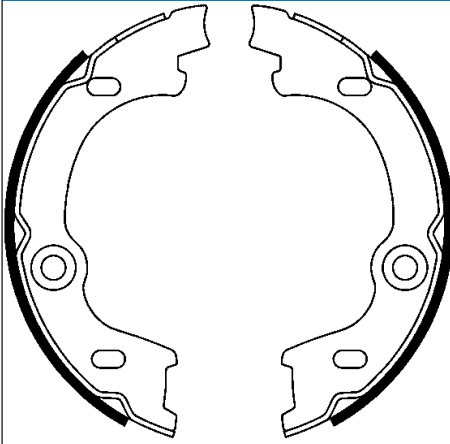
Bremsbackensatz, Feststellbremse

x 30

- HEB

CHRYSLER

03.0137-3038.2 653038



Bremsbackensatz, Feststellbremse

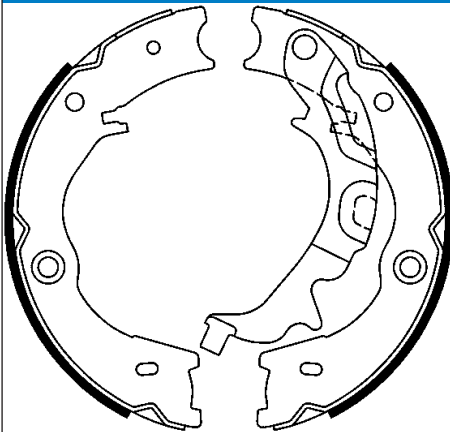
Artikelnummer des empfohlenen Zubehörs: 03.0137-9328.2

x 32

- HEB

KIA

03.0137-3039.2 653039



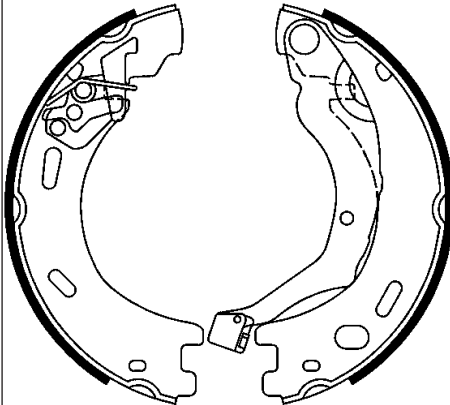
Bremsbackensatz, Feststellbremse

x 40

+ HEB

KIA

03.0137-3040.2 653040



Bremsbackensatz, Feststellbremse

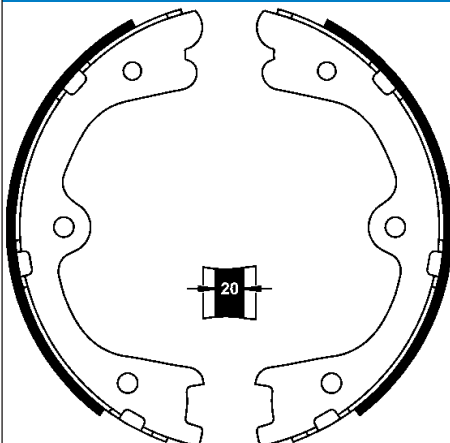
Artikelnummer des empfohlenen Zubehörs: 03.0137-9337.2

x 30

+ HEB

LAND ROVER

03.0137-3041.2 653041



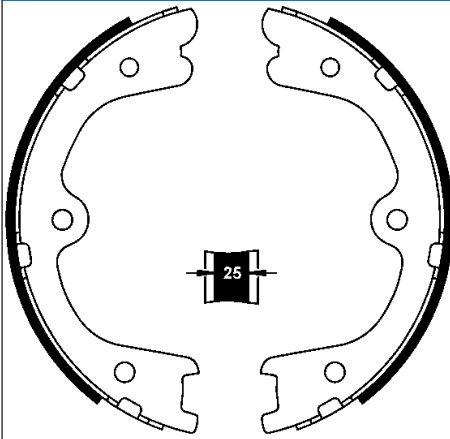
Bremsbackensatz, Feststellbremse

x 33

- HEB

INFINITI, NISSAN

03.0137-3042.2 653042



Bremsbackensatz, Feststellbremse

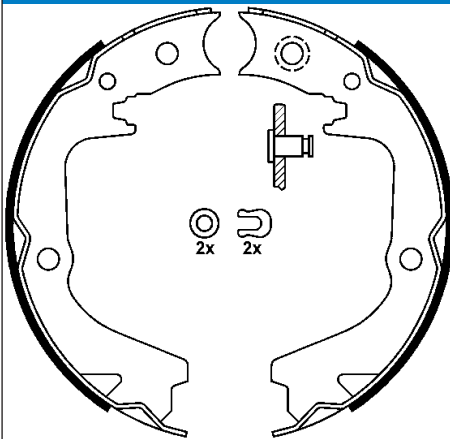
Artikelnummer des empfohlenen Zubehörs: 03.0137-9342.2

x 33

- HEB

MERCEDES-BENZ, NISSAN

03.0137-3043.2 653043



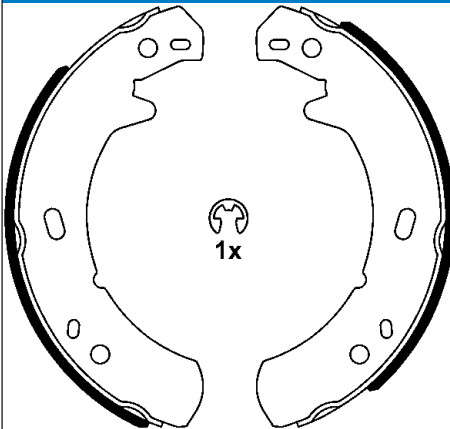
Bremsbackensatz, Feststellbremse

x 36

- HEB

SUBARU

03.0137-3044.2 653044



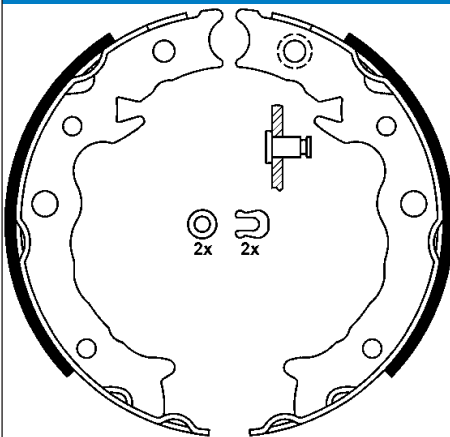
Bremsbackensatz, Feststellbremse

x 70

- HEB

LAND ROVER

03.0137-3045.2 653045



Bremsbackensatz, Feststellbremse

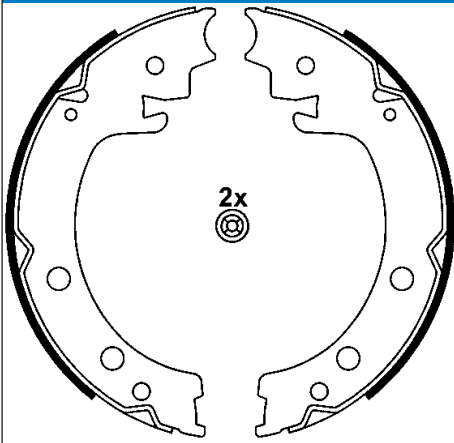
Artikelnummer des empfohlenen Zubehörs: 03.0137-9339.2

x 35

- HEB

SUBARU

03.0137-3046.2 653046



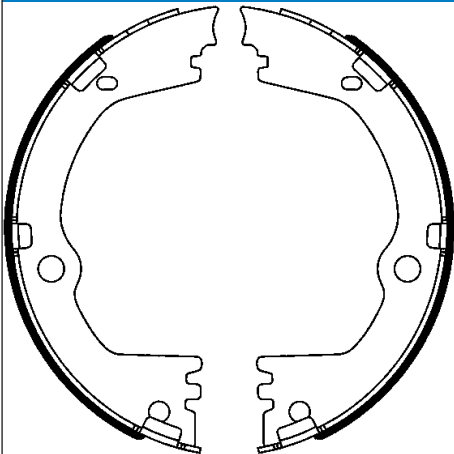
Bremsbackensatz, Feststellbremse

x 37

- HEB

SUZUKI

03.0137-3048.2 653048



Bremsbackensatz, Feststellbremse

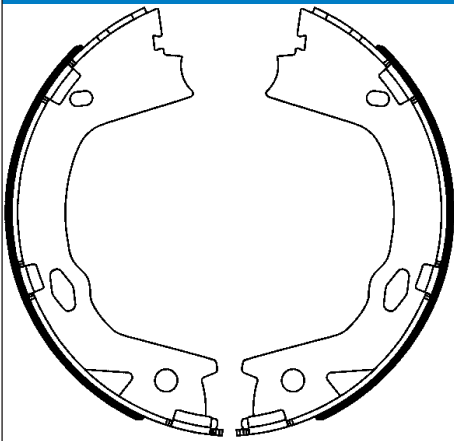
Artikelnummer des empfohlenen Zubehörs: 03.0137-9329.2

x 27

- HEB

HYUNDAI, KIA

03.0137-3049.2 653049



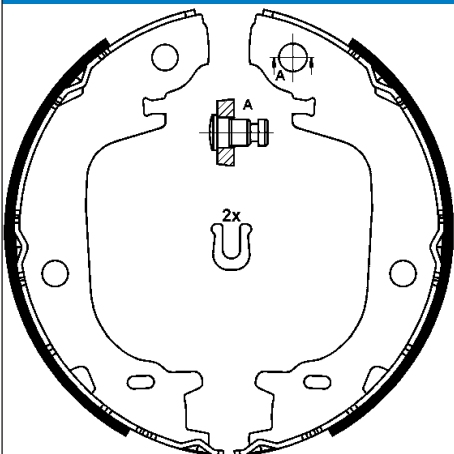
Bremsbackensatz, Feststellbremse

x 26

- HEB

HYUNDAI, KIA

03.0137-3050.2 653050



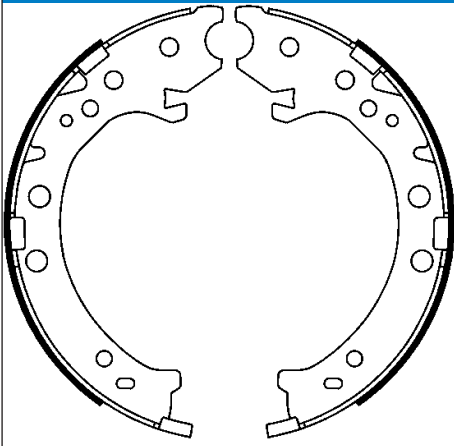
Bremsbackensatz, Feststellbremse

x 37

- HEB

TOYOTA

03.0137-3051.2 653051



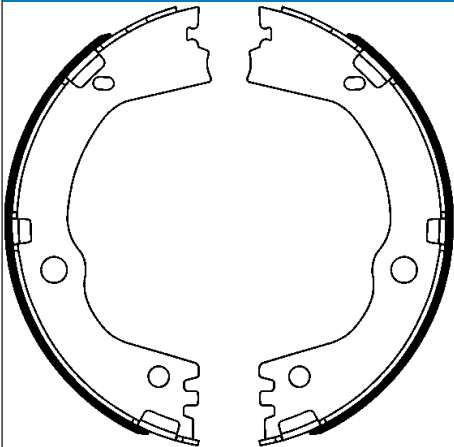
Bremsbackensatz, Feststellbremse

x 35

- HEB

HONDA

03.0137-3052.2 653052



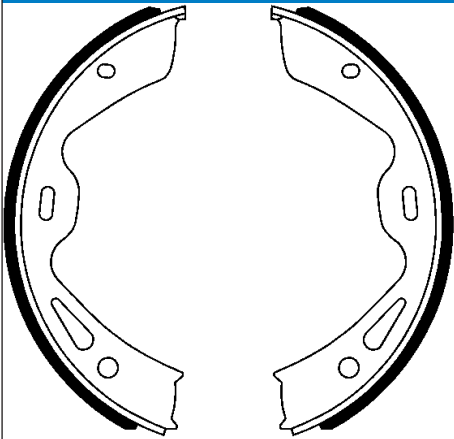
Bremsbackensatz, Feststellbremse

x 27

- HEB

HYUNDAI, KIA

03.0137-3054.2 653054



Bremsbackensatz, Feststellbremse

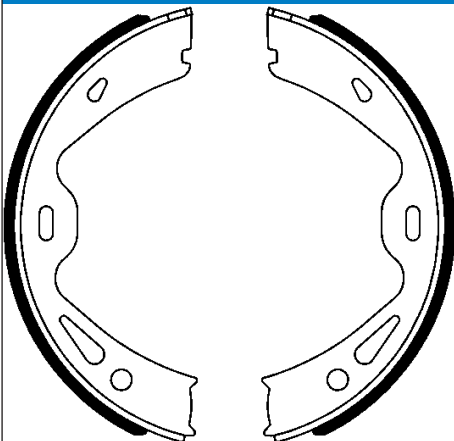
Artikelnummer des empfohlenen Zubehörs: 03.0137-9700.2

x 25

- HEB

PORSCHE

03.0137-3055.2 653055



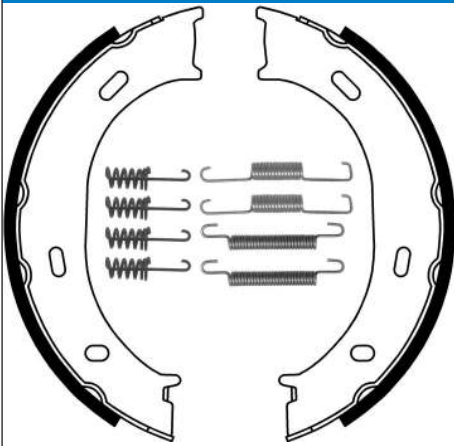
Bremsbackensatz, Feststellbremse

x 25

- HEB

PORSCHE

03.0137-4001.2 654001



Bremsbackensatz, Feststellbremse

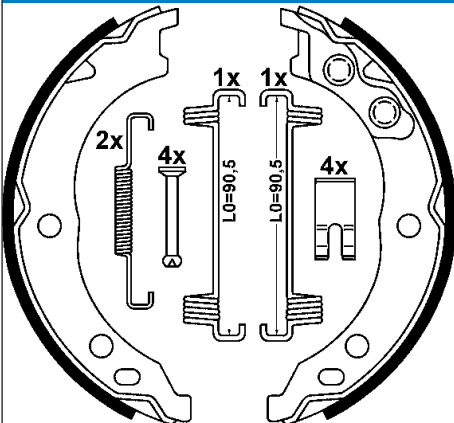
Artikelnummer des empfohlenen Zubehörs: 03.0137-9704.2

x 40

+ Zub

MERCEDES-BENZ, VW

03.0137-4002.2 654002



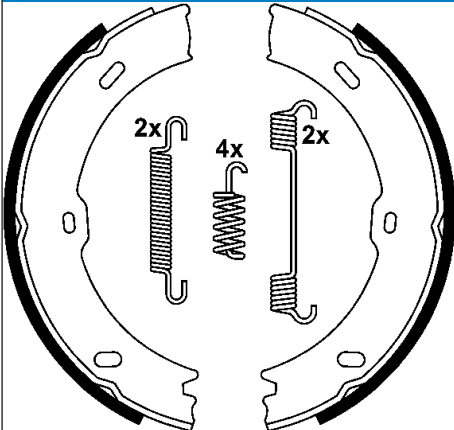
Bremsbackensatz, Feststellbremse

x 42

+ Zub

CITROËN, FIAT, PEUGEOT

03.0137-4003.2 654003



Bremsbackensatz, Feststellbremse

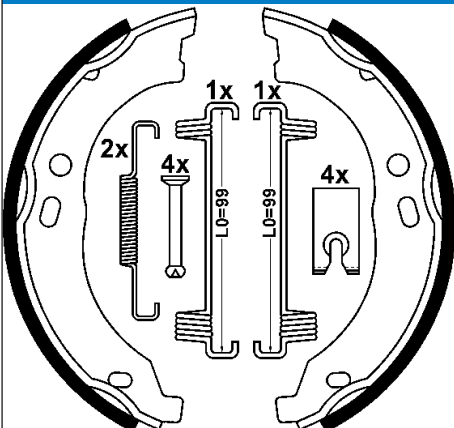
Artikelnummer des empfohlenen Zubehörs: 03.0137-9704.2

x 25

+ Zub

MERCEDES-BENZ, VW

03.0137-4004.2 654004



Bremsbackensatz, Feststellbremse

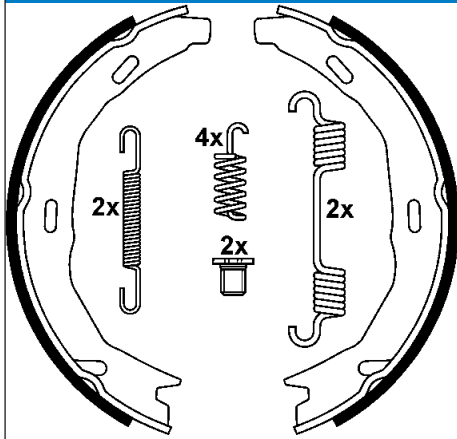
x 42

+ Zub

CITROËN, FIAT, PEUGEOT



03.0137-4005.2 654005



Bremsbackensatz, Feststellbremse

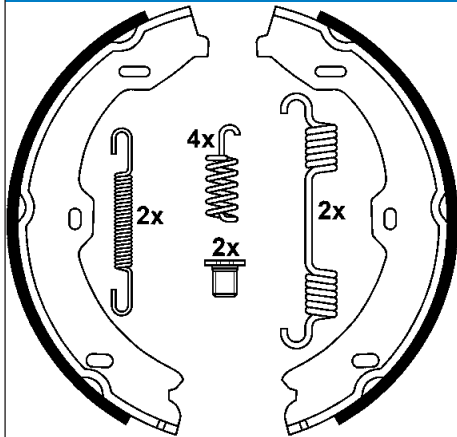
Artikelnummer des empfohlenen Zubehörs: 03.0137-9703.2 / 03.0137-9704.2

x 25

+ Zub

MERCEDES-BENZ

03.0137-4006.2 654006



Bremsbackensatz, Feststellbremse

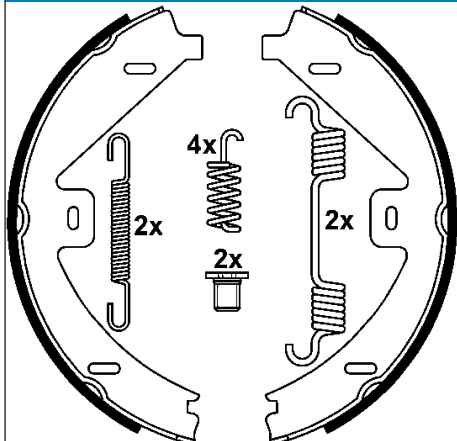
Artikelnummer des empfohlenen Zubehörs: 03.0137-9703.2

x 25

- HEB / + Zub

MERCEDES-BENZ

03.0137-4007.2 654007



Bremsbackensatz, Feststellbremse

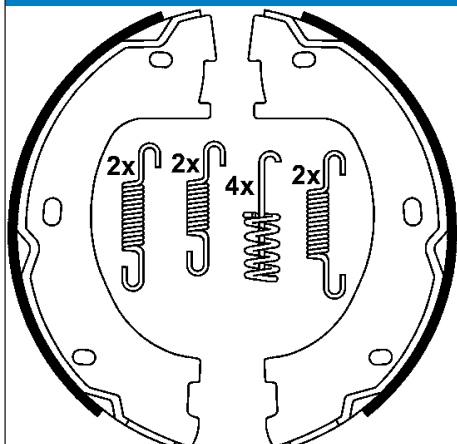
Artikelnummer des empfohlenen Zubehörs: 03.0137-9703.2 / 03.0137-9704.2

x 25

- HEB / + Zub

MERCEDES-BENZ

03.0137-4008.2 654008



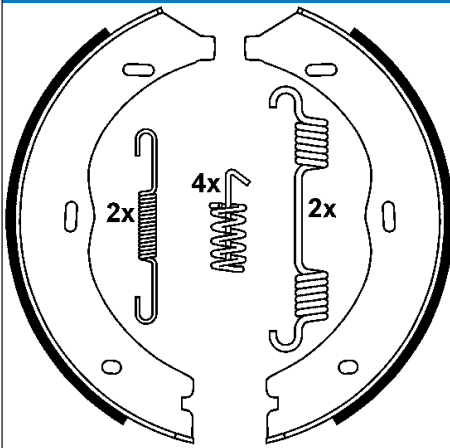
Bremsbackensatz, Feststellbremse

x 42

- HEB / + Zub

MERCEDES-BENZ, VW

03.0137-4009.2 654009



Bremsbackensatz, Feststellbremse

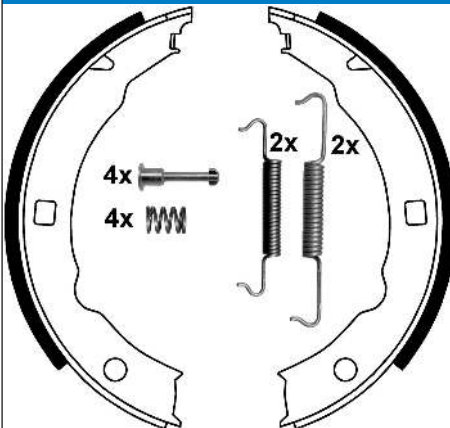
Artikelnummer des empfohlenen Zubehörs: 03.0137-9703.2 / 03.0137-9704.2

x 20

- HEB / + Zub

MERCEDES-BENZ

03.0137-4010.2 654010



Bremsbackensatz, Feststellbremse

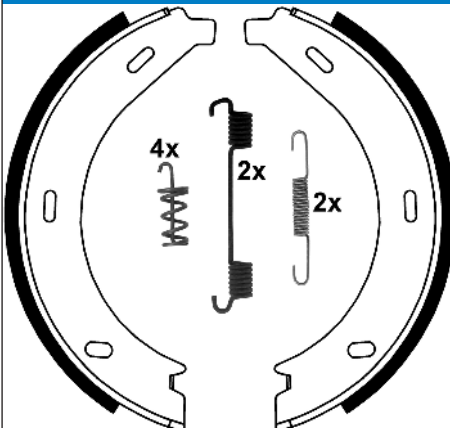
Artikelnummer des empfohlenen Zubehörs: 03.0137-9700.2 / 03.0137-9702.2

x 30

+ Zub

PEUGEOT

03.0137-4011.2 654011



Bremsbackensatz, Feststellbremse

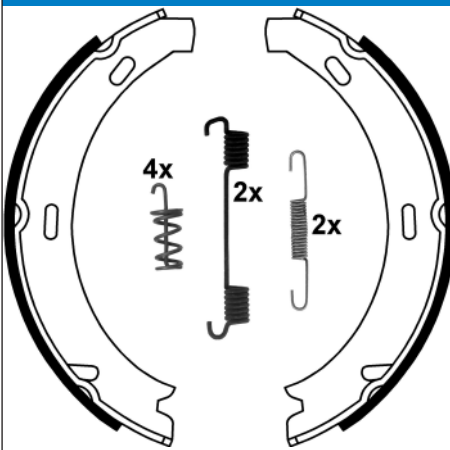
Artikelnummer des empfohlenen Zubehörs: 03.0137-9703.2 / 03.0137-9704.2

x 20

+ Zub

MERCEDES-BENZ

03.0137-4012.2 654012



Bremsbackensatz, Feststellbremse

Artikelnummer des empfohlenen Zubehörs: 03.0137-9703.2 / 03.0137-9704.2

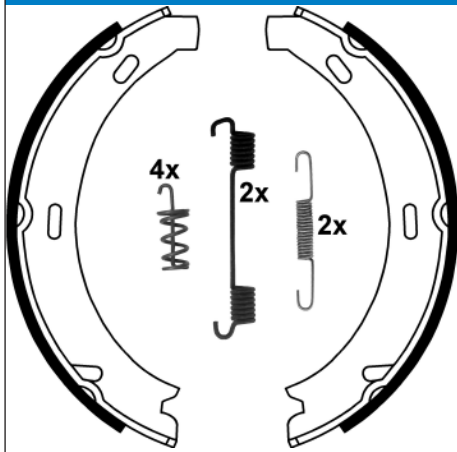
x 25

+ Zub

MERCEDES-BENZ



03.0137-4013.2 654013



Bremsbackensatz, Feststellbremse

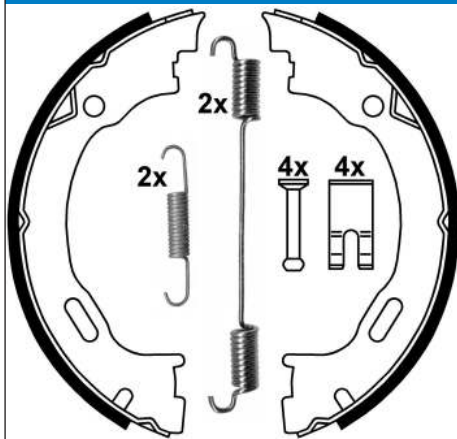
Artikelnummer des empfohlenen Zubehörs: 03.0137-9703.2 / 03.0137-9704.2

x 20

+ Zub

CHRYSLER, MERCEDES-BENZ

03.0137-4014.2 654014



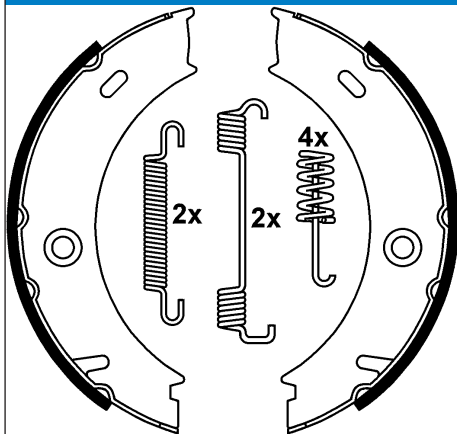
Bremsbackensatz, Feststellbremse

x 31

+ Zub

CHRYSLER, LANCIA, MERCEDES-BENZ

03.0137-4015.2 654015



Bremsbackensatz, Feststellbremse

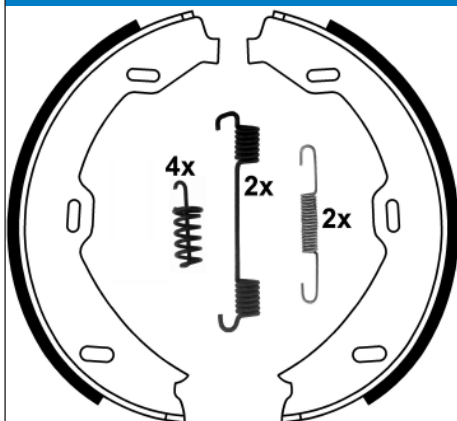
Artikelnummer des empfohlenen Zubehörs: 03.0137-9704.2

x 40

+ Zub

MERCEDES-BENZ, VW

03.0137-4016.2 654016



Bremsbackensatz, Feststellbremse

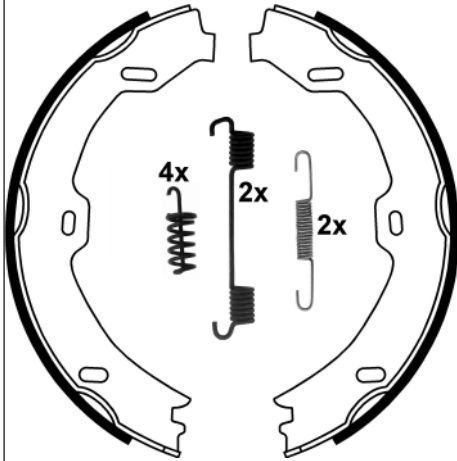
Artikelnummer des empfohlenen Zubehörs: 03.0137-9703.2 / 03.0137-9704.2

x 25

- HEB / + Zub

MERCEDES-BENZ

03.0137-4017.2 654017



Bremsbackensatz, Feststellbremse

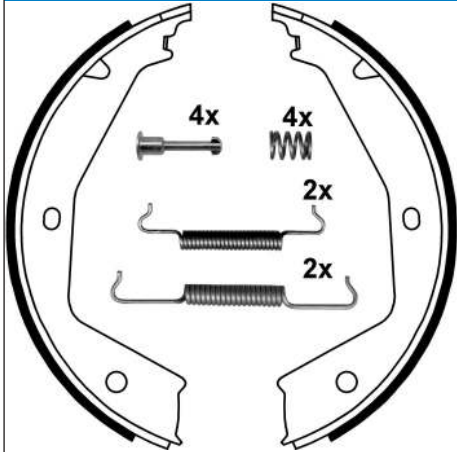
Artikelnummer des empfohlenen Zubehörs: 03.0137-9703.2 / 03.0137-9704.2

x 25

+ Zub

MERCEDES-BENZ

03.0137-4018.2 654018



Bremsbackensatz, Feststellbremse

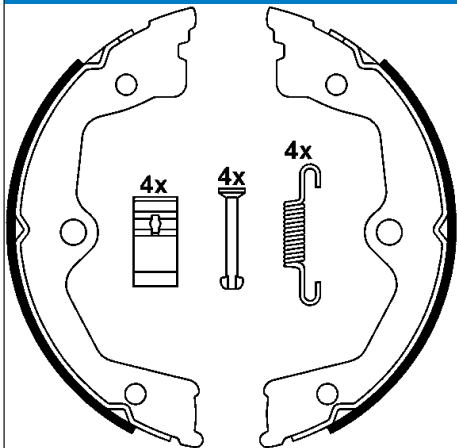
Artikelnummer des empfohlenen Zubehörs: 03.0137-9700.2 / 03.0137-9702.2

x 30

+ Zub

CITROËN, FIAT, LANCIA, PEUGEOT

03.0137-4019.2 654019



Bremsbackensatz, Feststellbremse


x 26

+ Zub

HONDA



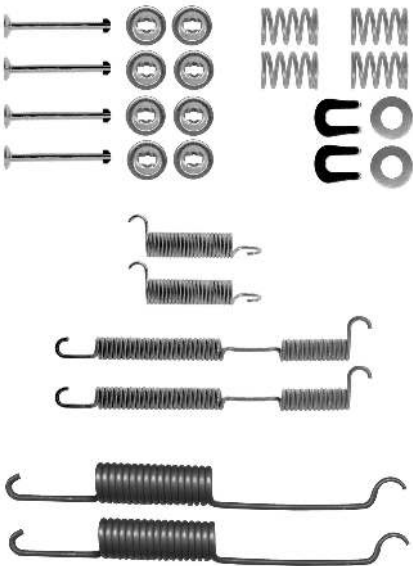
03.0137-9008.2 669008



Zubehörsatz, Bremsbacken

AUDI, SEAT, VW

03.0137-9013.2 669013




Zubehörsatz, Bremsbacken

TRW

FORD, HYUNDAI, RENAULT

03.0137-9020.2 669020




Zubehörsatz, Bremsbacken

BDX

ALFA ROMEO, FIAT, PEUGEOT, RENAULT, TALBOT

03.0137-9021.2 669021




Zubehörsatz, Bremsbacken

Fiat

ABARTH, AUTOBIANCHI, FIAT, FSO, LANCIA, SEAT

03.0137-9027.2 669027



Zubehörsatz, Bremsbacken

TRW

PEUGEOT, RENAULT, TALBOT, VOLVO

03.0137-9044.2 669044




Zubehörsatz, Bremsbacken

AUDI, VW



03.0137-9053.2 669053



Zubehörsatz, Bremsbacken

TRW

OPEL, VAUXHALL

03.0137-9055.2 669055




Zubehörsatz, Bremsbacken

BDX

CITROËN, PEUGEOT, RENAULT

03.0137-9056.2 669056

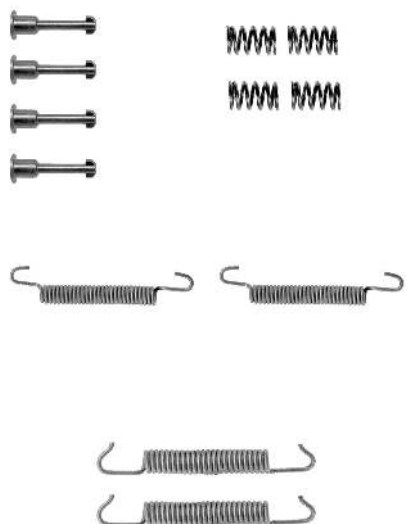


Zubehörsatz, Bremsbacken

TRW

PEUGEOT, RENAULT

03.0137-9062.2 669062



Zubehörsatz, Feststellbremsbacken

BMW

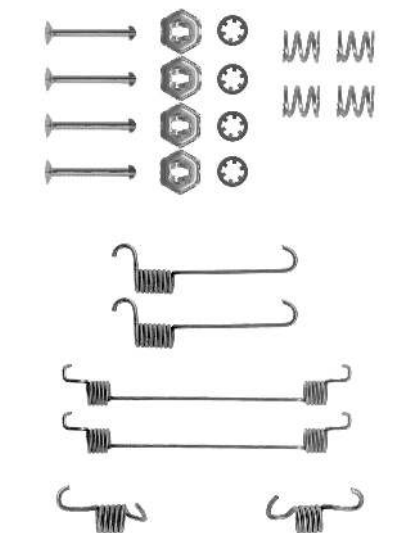
03.0137-9065.2 669065



Zubehörsatz, Feststellbremsbacken

VOLVO

03.0137-9079.2 669079

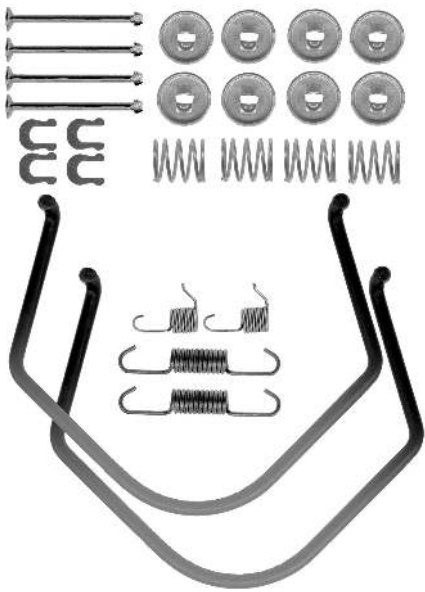


Zubehörsatz, Bremsbacken

CITROËN, PEUGEOT




03.0137-9080.2 669080



Zubehörsatz, Bremsbacken

TOYOTA

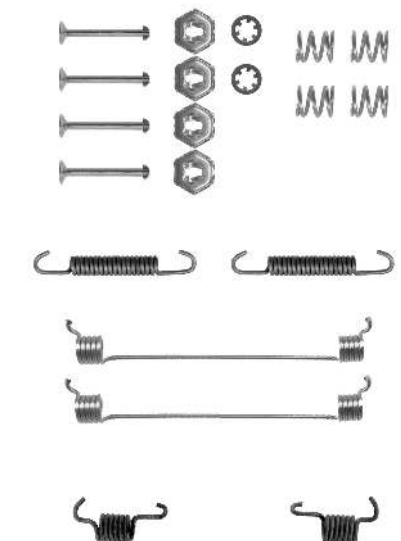
03.0137-9081.2 669081



Zubehörsatz, Bremsbacken

ALFA ROMEO, FIAT

03.0137-9086.2 669086

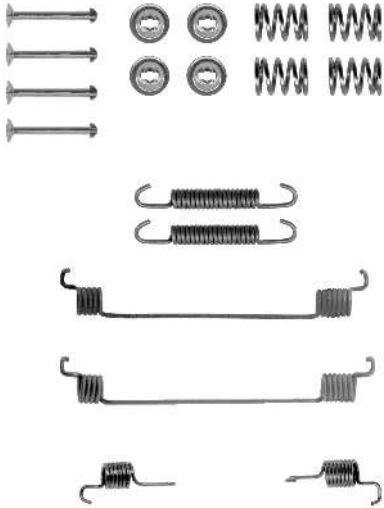


Zubehörsatz, Bremsbacken

BDX

CITROËN, PEUGEOT, RENAULT

03.0137-9088.2 669088



Zubehörsatz, Bremsbacken

BDX

DACIA, FIAT, LANCIA, PEUGEOT, RENAULT

03.0137-9089.2 669089




Zubehörsatz, Bremsbacken

BDX

PEUGEOT

03.0137-9092.2 669092




Zubehörsatz, Feststellbremsbacken

OPEL, VAUXHALL




03.0137-9096.2 669096



Zubehörsatz, Bremsbacken

HONDA, ROVER


03.0137-9097.2 669097



Zubehörsatz, Bremsbacken

ACURA, HONDA

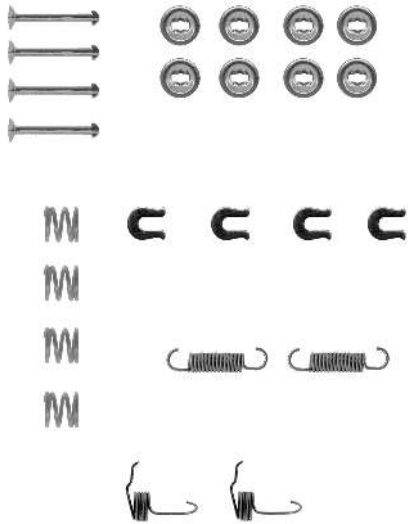
03.0137-9105.2 669105



Zubehörsatz, Bremsbacken

MITSUBISHI


03.0137-9107.2 669107



Zubehörsatz, Bremsbacken

MITSUBISHI, PROTON


03.0137-9112.2 669112



Zubehörsatz, Bremsbacken

NISSAN


03.0137-9113.2 669113



Zubehörsatz, Bremsbacken

KIA, MAZDA

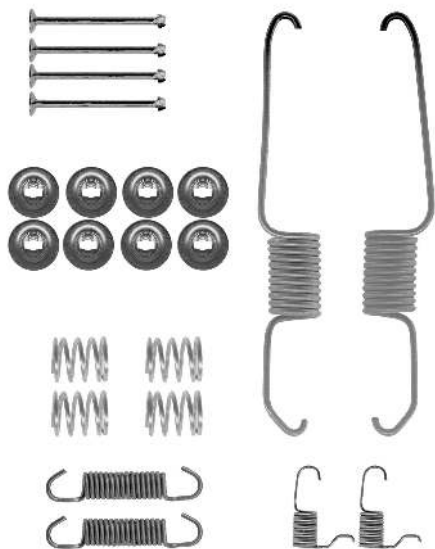
03.0137-9114.2 669114



Zubehörsatz, Bremsbacken

TOYOTA


03.0137-9115.2 669115



Zubehörsatz, Bremsbacken

TOYOTA

03.0137-9117.2 669117




Zubehörsatz, Bremsbacken

LADA

03.0137-9118.2 669118

Zubehörsatz, Bremsbacken


LADA



03.0137-9120.2 669120

Zubehörsatz, Bremsbacken


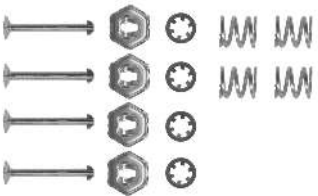
FORD




03.0137-9121.2 669121

Zubehörsatz, Bremsbacken

FORD



03.0137-9125.2 669125




Zubehörsatz, Bremsbacken

BDX

ALFA ROMEO, CITROËN, FIAT, RENAULT


03.0137-9126.2 669126



Zubehörsatz, Bremsbacken

DAIHATSU

03.0137-9127.2 669127



Zubehörsatz, Bremsbacken


SUBARU, SUZUKI

03.0137-9128.2 669128



Zubehörsatz, Bremsbacken

SUZUKI




03.0137-9131.2 669131



Zubehörsatz, Bremsbacken

MAZDA




03.0137-9145.2 669145



Zubehörsatz, Bremsbacken


MERCEDES-BENZ



03.0137-9147.2 669147

Zubehörsatz, Bremsbacken

BMW



03.0137-9148.2 669148

Zubehörsatz, Feststellbremsbacken


BMW




03.0137-9149.2 669149

Zubehörsatz, Bremsbacken

SEAT, SKODA, VW




03.0137-9151.2 669151



Zubehörsatz, Bremsbacken

VW


03.0137-9152.2 669152



Zubehörsatz, Bremsbacken

VW

03.0137-9153.2 669153




Zubehörsatz, Bremsbacken

FORD




03.0137-9155.2 669155



Zubehörsatz, Bremsbacken

MITSUBISHI


03.0137-9156.2 669156



Zubehörsatz, Bremsbacken

VW

03.0137-9158.2 669158




Zubehörsatz, Bremsbacken

TRW

CITROËN, DACIA, PEUGEOT, RENAULT, VOLVO


03.0137-9159.2 669159



Zubehörsatz, Bremsbacken

VW


03.0137-9164.2 669164



Zubehörsatz, Bremsbacken

AUDI, SEAT, VW

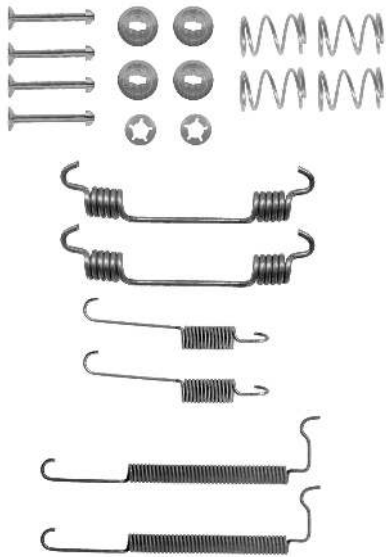
03.0137-9165.2 669165



Zubehörsatz, Bremsbacken

NISSAN

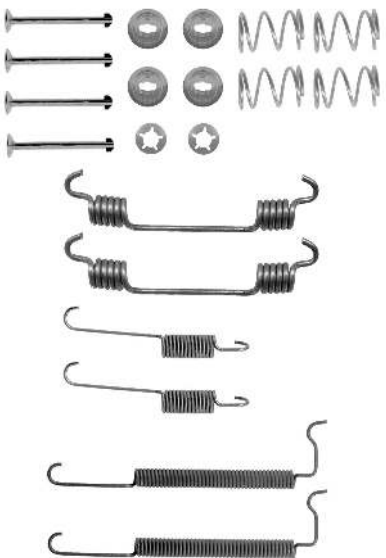
03.0137-9166.2 669166



Zubehörsatz, Bremsbacken

CHEVROLET, OPEL, VAUXHALL


03.0137-9167.2 669167



Zubehörsatz, Bremsbacken

CHEVROLET, DAEWOO, OPEL, VAUXHALL

03.0137-9168.2 669168




Zubehörsatz, Bremsbacken

VW

AUDI, SEAT, SKODA, VW


03.0137-9169.2 669169



Zubehörsatz, Bremsbacken

CITROËN, FIAT, FORD, NISSAN, PEUGEOT

03.0137-9175.2 669175



Zubehörsatz, Bremsbacken

TRW

CITROËN, PEUGEOT


03.0137-9176.2 669176



Zubehörsatz, Feststellbremsbacken

VOLVO

03.0137-9177.2 669177



Zubehörsatz, Bremsbacken

FORD

03.0137-9179.2 669179

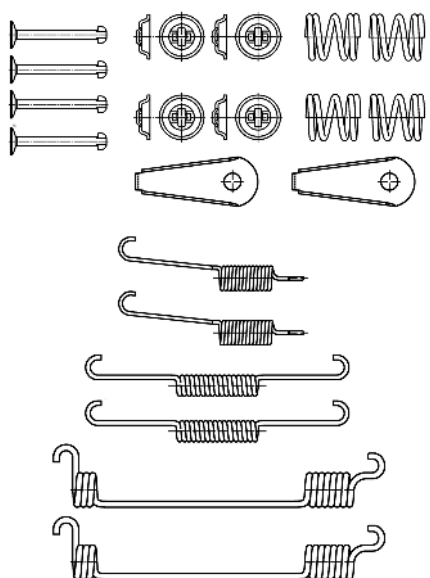


Zubehörsatz, Bremsbacken

AP

FIAT, FORD, LANCIA, MAZDA


03.0137-9180.2 669180



Zubehörsatz, Bremsbacken

NISSAN

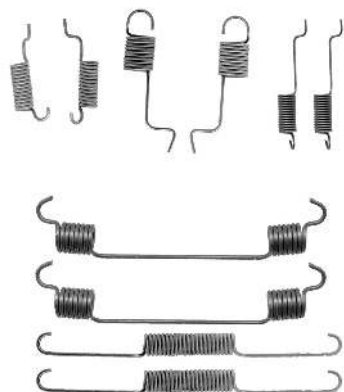

03.0137-9181.2 669181



Zubehörsatz, Bremsbacken

NISSAN



03.0137-9182.2 669182



Zubehörsatz, Bremsbacken

MAZDA

03.0137-9184.2 669184




Zubehörsatz, Bremsbacken

FORD



03.0137-9186.2 669186



Zubehörsatz, Bremsbacken

MAZDA

03.0137-9188.2 669188

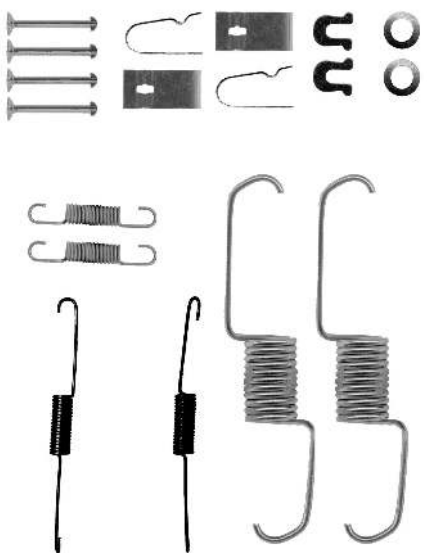


Zubehörsatz, Bremsbacken

BDX

CITROËN, PEUGEOT


03.0137-9190.2 669190



Zubehörsatz, Bremsbacken

HONDA, SUZUKI

03.0137-9192.2 669192



Zubehörsatz, Bremsbacken

AKE

mitsubishi, subaru

03.0137-9193.2 669193




Zubehörsatz, Bremsbacken

Ø 254

FORD

03.0137-9194.2 669194



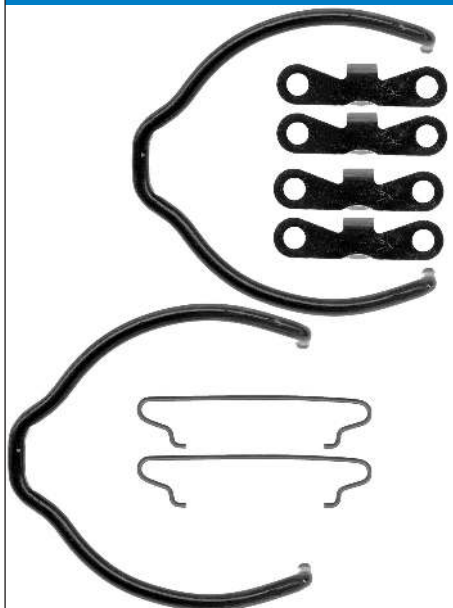
Zubehörsatz, Bremsbacken

Ø 280

FORD



03.0137-9199.2 669199



Zubehörsatz, Feststellbremsbacken

VOLVO

03.0137-9205.2 669205




Zubehörsatz, Bremsbacken

AP

AUSTIN, INNOCENTI, ROVER

03.0137-9206.2 669206




Zubehörsatz, Bremsbacken

TRW

RENAULT

03.0137-9208.2 669208



Zubehörsatz, Bremsbacken

CITROËN, FIAT, LANCIA, PEUGEOT

03.0137-9211.2 669211




Zubehörsatz, Bremsbacken

BDX

OPEL, RENAULT, VAUXHALL

03.0137-9215.2 669215



Zubehörsatz, Bremsbacken

OPEL, VAUXHALL


03.0137-9216.2 669216



Zubehörsatz, Bremsbacken

TRW

ALFA ROMEO, CITROËN, FIAT, OPEL, PEUGEOT, RENAULT, VAUXHALL



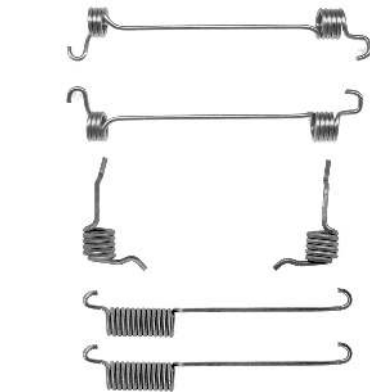
03.0137-9217.2 669217



Zubehörsatz, Bremsbacken

TRW

FORD, MAZDA




03.0137-9219.2 669219



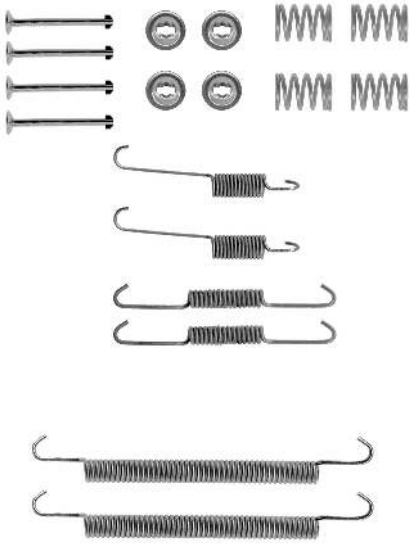
Zubehörsatz, Bremsbacken

TRW

CITROËN, FIAT, PEUGEOT



03.0137-9220.2 669220




Zubehörsatz, Bremsbacken

TRW

CITROËN, PEUGEOT, RENAULT


03.0137-9221.2 669221



Zubehörsatz, Bremsbacken

HONDA, ROVER

03.0137-9228.2 669228




Zubehörsatz, Bremsbacken

BDX

CITROËN, DACIA, DS, MERCEDES-BENZ, NISSAN, PEUGEOT, RENAULT

03.0137-9232.2 669232

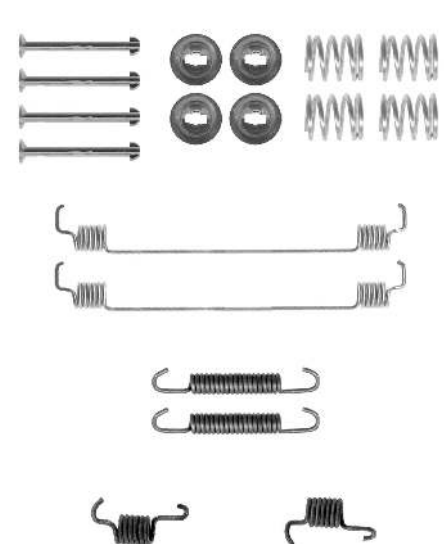


Zubehörsatz, Bremsbacken

TRW

MERCEDES-BENZ


03.0137-9233.2 669233



Zubehörsatz, Bremsbacken

NISSAN, RENAULT


03.0137-9234.2 669234



Zubehörsatz, Bremsbacken

FIAT


03.0137-9235.2 669235



Zubehörsatz, Bremsbacken

FORD


03.0137-9236.2 669236



Zubehörsatz, Bremsbacken

TOYOTA


03.0137-9237.2 669237



Zubehörsatz, Bremsbacken

TOYOTA

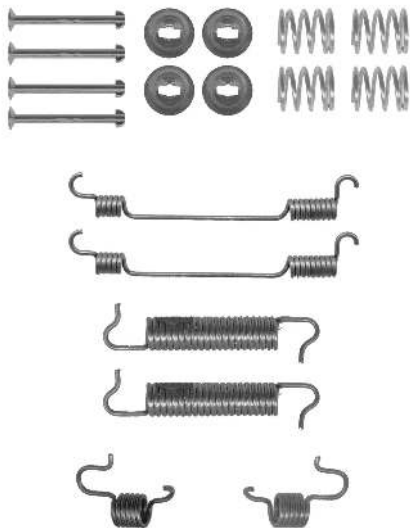
03.0137-9239.2 669239



Zubehörsatz, Bremsbacken

MAZDA


03.0137-9240.2 669240



Zubehörsatz, Bremsbacken

OPEL, RENAULT, VAUXHALL

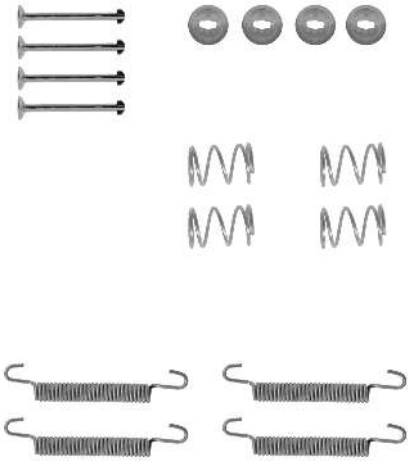
03.0137-9241.2 669241



Zubehörsatz, Bremsbacken

KIA


03.0137-9242.2 669242



Zubehörsatz, Feststellbremsbacken

OPEL, VAUXHALL


03.0137-9243.2 669243



Zubehörsatz, Feststellbremsbacken

CHEVROLET, OPEL, SAAB, VAUXHALL

03.0137-9244.2 669244




Zubehörsatz, Bremsbacken

AP

FIAT




03.0137-9245.2 669245



Zubehörsatz, Bremsbacken

OPEL, VAUXHALL

03.0137-9247.2 669247

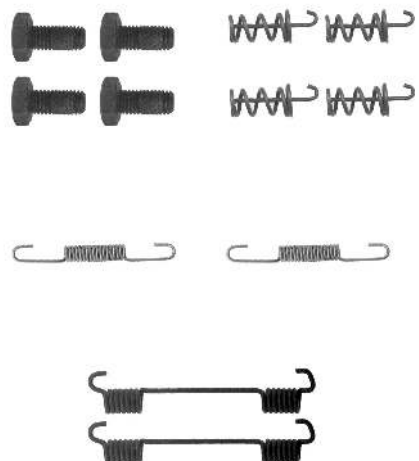


Zubehörsatz, Bremsbacken

AP

FIAT, FORD


03.0137-9248.2 669248



Zubehörsatz, Feststellbremsbacken

MERCEDES-BENZ


03.0137-9249.2 669249



Zubehörsatz, Feststellbremsbacken

CITROËN, FIAT, LANCIA, PEUGEOT


03.0137-9251.2 669251



Zubehörsatz, Bremsbacken

FORD


03.0137-9252.2 669252



Zubehörsatz, Bremsbacken

HONDA


03.0137-9255.2 669255



Zubehörsatz, Feststellbremsbacken

MERCEDES-BENZ, VW

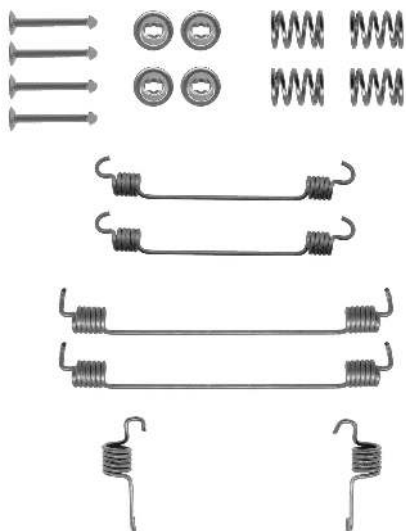
03.0137-9256.2 669256



Zubehörsatz, Feststellbremsbacken

MERCEDES-BENZ, VW

03.0137-9257.2 669257



Zubehörsatz, Bremsbacken

MITSUBISHI

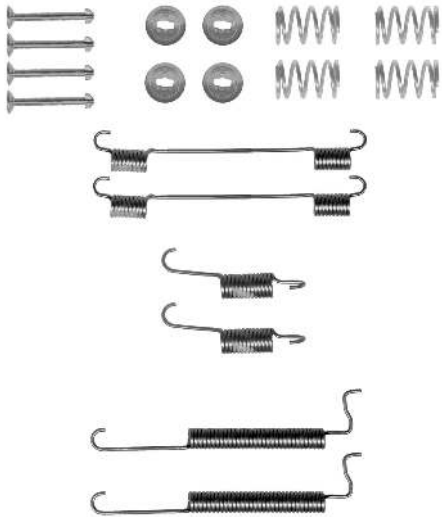
03.0137-9259.2 669259



Zubehörsatz, Bremsbacken

FORD, MAZDA


03.0137-9260.2 669260



Zubehörsatz, Bremsbacken

CHEVROLET, DAEWOO


03.0137-9261.2 669261



Zubehörsatz, Bremsbacken

FIAT

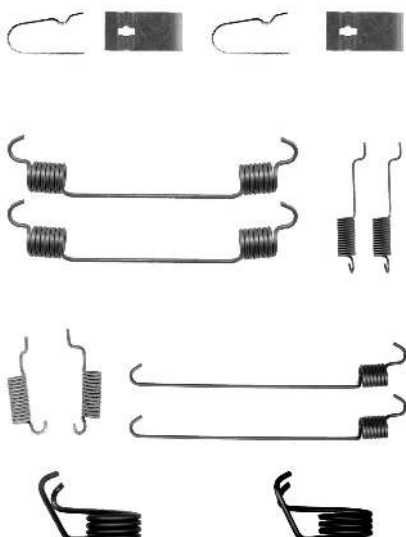
03.0137-9262.2 669262



Zubehörsatz, Bremsbacken

FORD, MAZDA

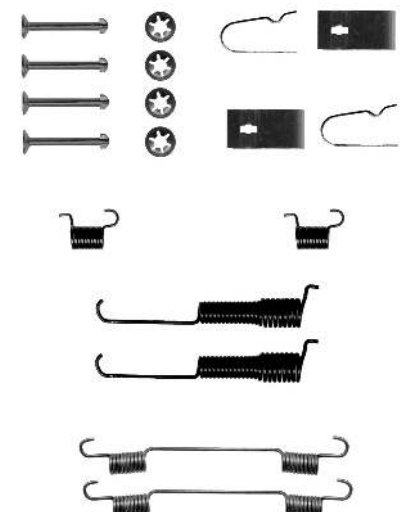
03.0137-9263.2 669263



Zubehörsatz, Bremsbacken

MAZDA

03.0137-9264.2 669264



Zubehörsatz, Bremsbacken

SUZUKI

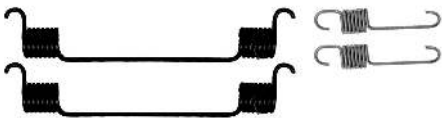
03.0137-9265.2 669265



Zubehörsatz, Feststellbremsbacken

BMW


03.0137-9266.2 669266



Zubehörsatz, Bremsbacken

MAZDA

03.0137-9267.2 669267



Zubehörsatz, Bremsbacken

TRW

CITROËN, PEUGEOT



03.0137-9268.2 669268



Zubehörsatz, Bremsbacken

FORD, NISSAN

03.0137-9269.2 669269



Zubehörsatz, Feststellbremsbacken

CHRYSLER, MERCEDES-BENZ


03.0137-9270.2 669270



Zubehörsatz, Bremsbacken

HYUNDAI


03.0137-9271.2 669271



Zubehörsatz, Bremsbacken

DAIHATSU, SUBARU, SUZUKI

03.0137-9272.2 669272



Zubehörsatz, Feststellbremsbacken

LEXUS, TOYOTA

03.0137-9273.2 669273



Zubehörsatz, Bremsbacken

NISSAN

03.0137-9274.2 669274



Zubehörsatz, Bremsbacken

DACIA, LANCIA, NISSAN, RENAULT


03.0137-9275.2 669275



Zubehörsatz, Feststellbremsbacken

MITSUBISHI

03.0137-9276.2 669276



Zubehörsatz, Bremsbacken

HYUNDAI

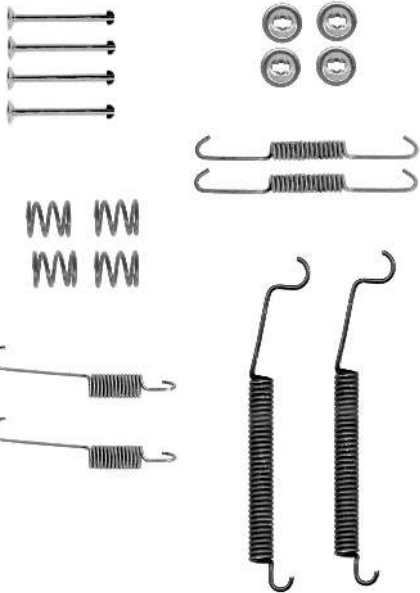
03.0137-9277.2 669277



Zubehörsatz, Bremsbacken

HYUNDAI

03.0137-9278.2 669278



Zubehörsatz, Bremsbacken

PEUGEOT, RENAULT


03.0137-9279.2 669279



Zubehörsatz, Bremsbacken

FORD

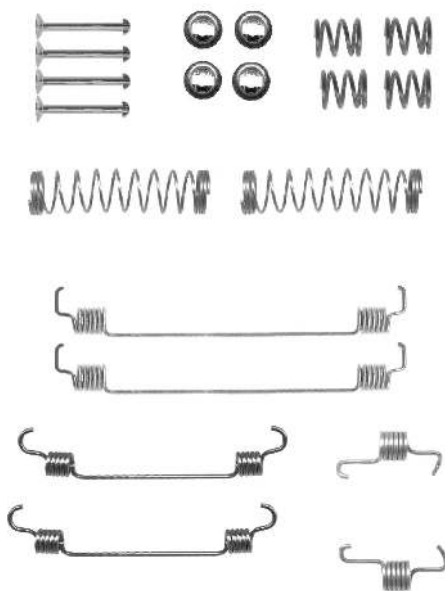
03.0137-9280.2 669280



Zubehörsatz, Bremsbacken

DAIHATSU, NISSAN, RENAULT, TOYOTA

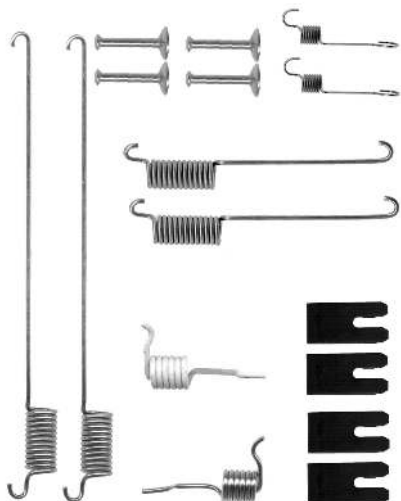
03.0137-9281.2 669281



Zubehörsatz, Bremsbacken

CITROËN, DS, PEUGEOT

03.0137-9282.2 669282



Zubehörsatz, Bremsbacken

LAND ROVER


03.0137-9283.2 669283



Zubehörsatz, Feststellbremsbacken

VOLVO


03.0137-9284.2 669284



Zubehörsatz, Bremsbacken

HONDA

03.0137-9285.2 669285



Zubehörsatz, Bremsbacken

AP

CITROËN, FIAT, PEUGEOT




03.0137-9286.2 669286



Zubehörsatz, Bremsbacken

OPEL, VAUXHALL

03.0137-9287.2 669287




Zubehörsatz, Bremsbacken

BOS

CITROËN, OPEL, PEUGEOT, SUBARU, SUZUKI, TOYOTA, VAUXHALL

03.0137-9288.2 669288




Zubehörsatz, Feststellbremsbacken

AUDI, BMW, LAND ROVER, MERCEDES-BENZ, PORSCHE, VW

03.0137-9289.2 669289

Zubehörsatz, Bremsbacken


SUZUKI



03.0137-9290.2 669290

Zubehörsatz, Bremsbacken

NISSAN



03.0137-9291.2 669291

Zubehörsatz, Bremsbacken


MITSUBISHI, TOYOTA



03.0137-9292.2 669292

Zubehörsatz, Bremsbacken

HYUNDAI



03.0137-9293.2 669293

Zubehörsatz, Feststellbremsbacken


NISSAN




03.0137-9294.2 669294

Zubehörsatz, Feststellbremsbacken

TOYOTA



03.0137-9296.2 669296



Zubehörsatz, Bremsbacken

FIAT, LANCIA, OPEL, VAUXHALL


03.0137-9297.2 669297



Zubehörsatz, Feststellbremsbacken

MERCEDES-BENZ

03.0137-9300.2 669300



Zubehörsatz, Bremsbacken

OPEL, SUBARU, SUZUKI, VAUXHALL

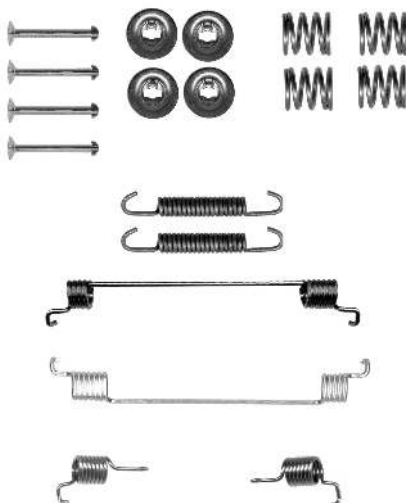
03.0137-9301.2 669301



Zubehörsatz, Bremsbacken

TRW
TOYOTA


03.0137-9303.2 669303



Zubehörsatz, Bremsbacken

BOS
FIAT, FORD


03.0137-9304.2 669304



Zubehörsatz, Bremsbacken

FORD

03.0137-9307.2 669307



Zubehörsatz, Feststellbremsbacken

CITROËN, JEEP, LANCIA, MITSUBISHI, PEUGEOT, SUBARU

03.0137-9308.2 669308




Zubehörsatz, Bremsbacken

+ AUT

SMART

03.0137-9309.2 669309




Zubehörsatz, Bremsbacken

AP

AUDI, CITROËN, FIAT, LANCIA, OPEL, PEUGEOT, RENAULT, SEAT, SKODA, SMART, VAUXHALL, VW

03.0137-9310.2 669310




Zubehörsatz, Bremsbacken

AP

CHRYSLER, CITROËN, FIAT, LANCIA, OPEL, PEUGEOT, VAUXHALL

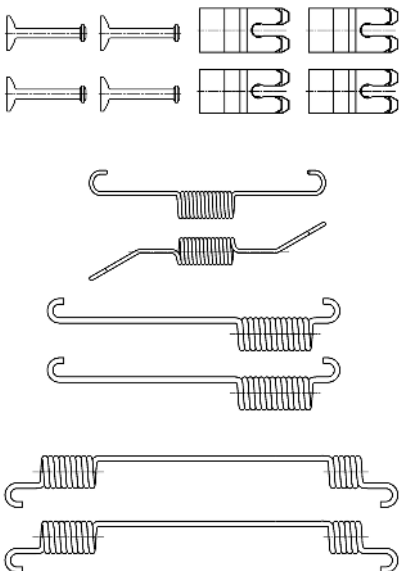
03.0137-9312.2 669312



Zubehörsatz, Bremsbacken

DACIA, RENAULT

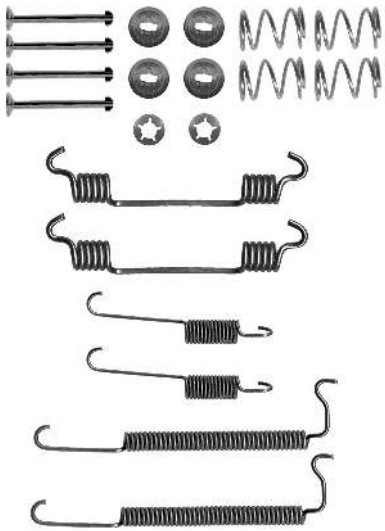
03.0137-9313.2 669313



Zubehörsatz, Bremsbacken

FORD

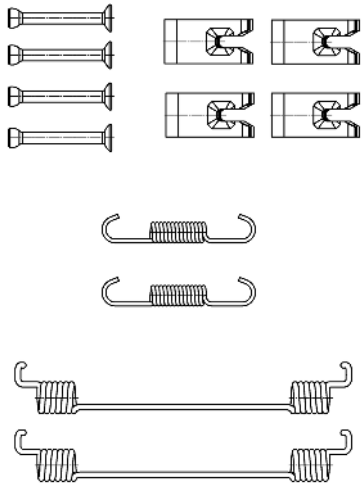
03.0137-9314.2 669314



Zubehörsatz, Bremsbacken

CHEVROLET, OPEL, VAUXHALL

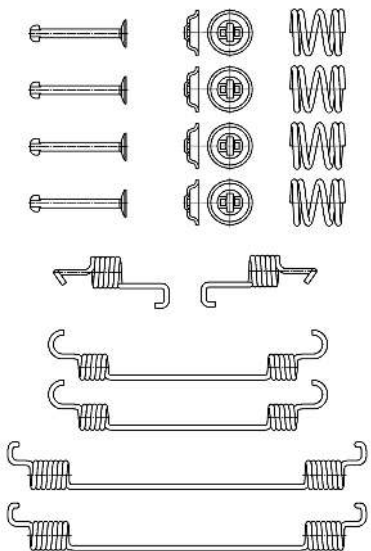
03.0137-9317.2 669317



Zubehörsatz, Bremsbacken

FORD, RENAULT, SEAT, SMART, VW

03.0137-9319.2 669319



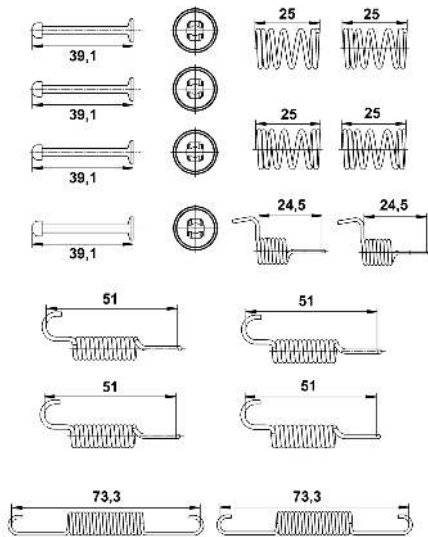
Zubehörsatz, Bremsbacken

BOS

FIAT, SUZUKI



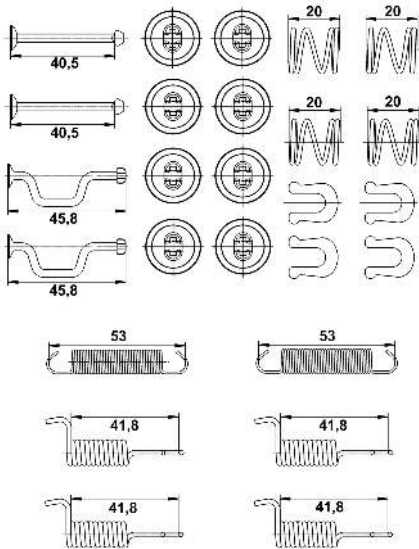
03.0137-9323.2 669323



Zubehörsatz, Feststellbremsbacken

CHEVROLET, DAEWOO

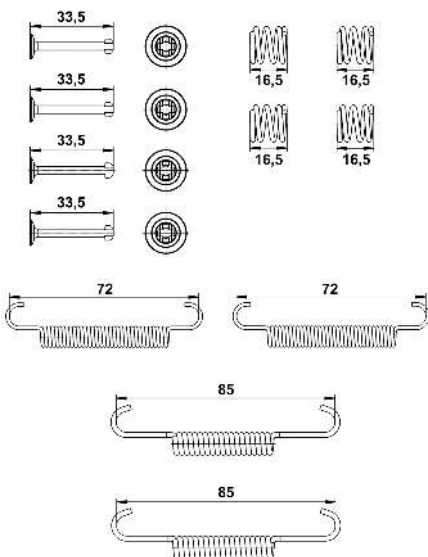
03.0137-9324.2 669324



Zubehörsatz, Feststellbremsbacken

LEXUS, TOYOTA

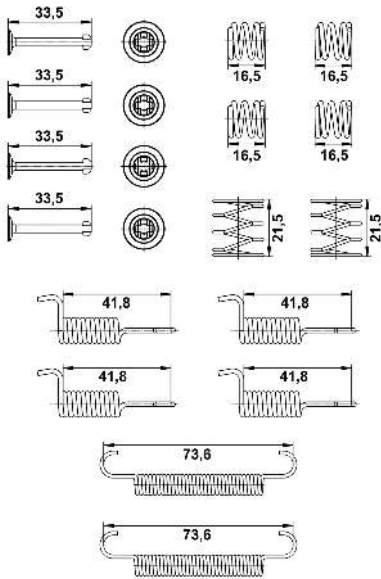
03.0137-9325.2 669325



Zubehörsatz, Feststellbremsbacken

HYUNDAI, KIA

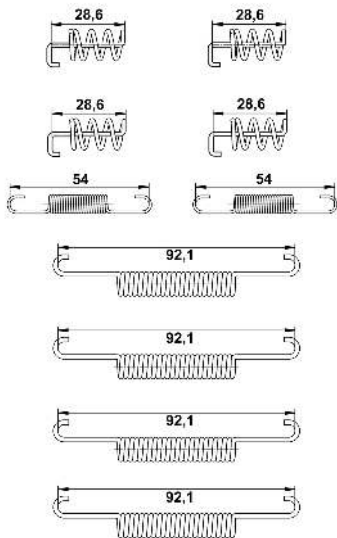
03.0137-9326.2 669326



Zubehörsatz, Feststellbremsbacken

HYUNDAI, KIA

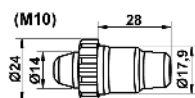
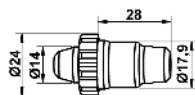
03.0137-9327.2 669327



Zubehörsatz, Feststellbremsbacken

VOLVO

03.0137-9700.2 669700



Zubehörsatz, Feststellbremsbacken

L= 28

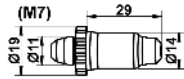
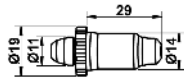
Ø1 24

Ø2 17,9

für Artikelnummer: 03.0137-0150.2 / 03.0137-0305.2 / 03.0137-0379.2 / 03.0137-0419.2 / 03.0137-0451.2 / 03.0137-3054.2 / 03.0137-4010.2 / 03.0137-4018.2

AUDI, BMW, CITROËN, FIAT, JAGUAR, LANCIA, MERCEDES-BENZ, PEUGEOT, PORSCHE, VW



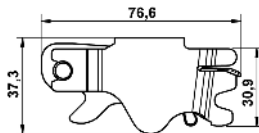
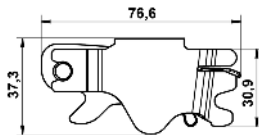
03.0137-9701.2 669701**Zubehörsatz, Feststellbremsbacken**

L= 29

Ø1 19

Ø2 14


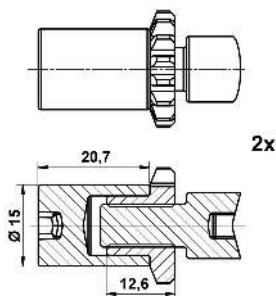
für Artikelnummer: 03.0137-0379.2 / 03.0137-0408.2 / 03.0137-0409.2

BMW, FORD, MG, PEUGEOT, ROVER**03.0137-9702.2 669702****Zubehörsatz, Feststellbremsbacken**

L= 76,6

x 37,3

für Artikelnummer: 03.0137-0305.2 / 03.0137-0379.2 / 03.0137-0408.2 / 03.0137-0419.2 / 03.0137-0451.2 / 03.0137-4010.2 / 03.0137-4018.2

AUDI, BMW, CITROËN, FIAT, MG, PEUGEOT, PORSCHE, ROVER, VW**03.0137-9703.2 669703****Zubehörsatz, Feststellbremsbacken**

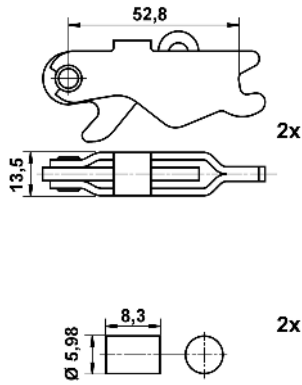
Ø 15

L= 20,7

für Artikelnummer: 03.0137-0170.2 / 03.0137-0244.2 / 03.0137-4005.2 / 03.0137-4006.2 / 03.0137-4007.2 / 03.0137-4009.2 / 03.0137-4011.2 / 03.0137-4012.2 / 03.0137-4013.2 / 03.0137-4016.2 / 03.0137-4017.2

MAYBACH, MERCEDES-BENZ

03.0137-9704.2 669704



Zubehörsatz, Feststellbremsbacken

Funktionslänge [mm]: 52,8

für Artikelnummer: 03.0137-0170.2 / 03.0137-0244.2 / 03.0137-4001.2 / 03.0137-4003.2 / 03.0137-4005.2 / 03.0137-4007.2 / 03.0137-4009.2 / 03.0137-4011.2 / 03.0137-4012.2 / 03.0137-4013.2 / 03.0137-4015.2 / 03.0137-4016.2

MAYBACH, MERCEDES-BENZ, VW

03.0137-9705.2 669705



Zubehörsatz, Feststellbremsbacken

Ø 22

L= 39,9

für Artikelnummer: 03.0137-4002.2 / 03.0137-4004.2

CITROËN, FIAT, PEUGEOT

03.0137-9706.2 669706



Zubehörsatz, Feststellbremsbacken

Funktionslänge [mm]: 45

für Artikelnummer: 03.0137-4002.2 / 03.0137-4004.2

CITROËN, FIAT, PEUGEOT

03.0137-9707.2 669707



Zubehörsatz, Feststellbremsbacken

Funktionslänge [mm]: 50,6

für Artikelnummer: 03.0137-4002.2 / 03.0137-4004.2

CITROËN, FIAT, PEUGEOT

03.0520-0125.3 690125



Bremsbackensatz

x 57

Kolbendurchmesser [mm]: 25,4


vormontiert

+ RZ / + Zub

TRW

CITROËN, FIAT, PEUGEOT, RENAULT

03.0520-0215.3 690215



Bremsbackensatz

x 31

Kolbendurchmesser [mm]: 15,9

vormontiert

+ RZ / + Zub

VW

AUDI, SEAT, VW

03.0520-0226.3 690226



Bremsbackensatz

x 57

Kolbendurchmesser [mm]: 27

vormontiert

+ RZ / + Zub

TRW

CITROËN, FIAT, PEUGEOT

03.0520-0326.3 690326



Bremsbackensatz

x 57

Kolbendurchmesser [mm]: 27

vormontiert

+ RZ / + Zub

AP

CITROËN, FIAT, PEUGEOT

03.0520-0415.3 690415



Bremsbackensatz

x 40

Kolbendurchmesser [mm]: 15,9

vormontiert

+ RZ / + Zub

VW

AUDI, SEAT, VW

03.0520-0419.3 690419



Bremsbackensatz

x 32

Kolbendurchmesser [mm]: 19

vormontiert

+ RZ / + Zub

TRW

PEUGEOT

03.0520-0519.3 690519



Bremsbackensatz

x 32

Kolbendurchmesser [mm]: 19

vormontiert

+ RZ / + Zub

BDX

CITROËN, PEUGEOT

03.0520-0619.3 690619



Bremsbackensatz

x 32

Kolbendurchmesser [mm]: 19

vormontiert

+ RZ / + Zub

BDX

PEUGEOT

03.0520-0719.3 690719



Bremsbackensatz

x 32

Kolbendurchmesser [mm]: 19

vormontiert

+ RZ / + Zub

BDX

CITROËN

03.0520-0723.3 690723



Bremsbackensatz

x 45

Kolbendurchmesser [mm]: 23,8

vormontiert

+ RZ / + Zub

BDX

RENAULT

03.0520-0728.3 690728



Bremsbackensatz

x 57
Kolbendurchmesser [mm]: 28,6
vormontiert
+ RZ / + Zub
TRW

CITROËN, FIAT, PEUGEOT

03.0520-0825.3 690825



Bremsbackensatz

x 57
Kolbendurchmesser [mm]: 25,4
vormontiert
+ RZ / + Zub
TRW

OPEL, RENAULT, VAUXHALL

03.0520-0919.3 690919



Bremsbackensatz

x 41
Kolbendurchmesser [mm]: 19
vormontiert
+ RZ / + Zub
TRW

PEUGEOT

03.0520-0922.3 690922



Bremsbackensatz

x 42
Kolbendurchmesser [mm]: 22,2
vormontiert
+ RZ / + Zub
BDX

PEUGEOT, RENAULT

03.0520-0925.3 690925



Bremsbackensatz

x 57
Kolbendurchmesser [mm]: 25,4
vormontiert
+ RZ / + Zub
TRW

CITROËN, FIAT, PEUGEOT

03.0520-1019.3 691019



Bremsbackensatz

x 29

Kolbendurchmesser [mm]: 19

vormontiert

+ RZ / + Zub

TRW

CHEVROLET, OPEL, VAUXHALL

03.0520-1020.3 691020



Bremsbackensatz

x 42

Kolbendurchmesser [mm]: 20,6

vormontiert

+ RZ / + Zub

BDX

RENAULT

03.0520-1022.3 691022



Bremsbackensatz

x 42

Kolbendurchmesser [mm]: 22,2

vormontiert

+ RZ / + Zub

BDX

RENAULT

03.0520-1122.3 691122



Bremsbackensatz

x 41

Kolbendurchmesser [mm]: 22,2

vormontiert

+ RZ / + Zub

TRW

RENAULT

03.0520-1125.3 691125



Bremsbackensatz

x 52

Kolbendurchmesser [mm]: 25,4

vormontiert

+ RZ / + Zub

FORD



03.0520-1223.3 691223



Bremsbackensatz

x 42
Kolbendurchmesser [mm]: 23,8
vormontiert
+ RZ / + Zub

BMW

03.0520-1225.3 691225



Bremsbackensatz

x 65
Kolbendurchmesser [mm]: 25,4
vormontiert
+ RZ / + Zub

FORD

03.0520-1315.3 691315



Bremsbackensatz

x 26
Kolbendurchmesser [mm]: 15,9
vormontiert
+ RZ / + Zub

OPEL, VAUXHALL

03.0520-1415.3 691415



Bremsbackensatz

x 29
Kolbendurchmesser [mm]: 15,9
vormontiert
+ RZ / + Zub

OPEL, SUBARU, SUZUKI, VAUXHALL

03.0520-1417.3 691417



Bremsbackensatz

x 32
Kolbendurchmesser [mm]: 17,5
vormontiert
+ RZ / + Zub

BDX

FORD

03.0520-1515.3 690109



Bremsbackensatz

x 31
Kolbendurchmesser [mm]: 15,9
vormontiert
+ RZ / + Zub

HYUNDAI

03.0520-1517.3 691517



Bremsbackensatz

x 40
Kolbendurchmesser [mm]: 17,5
vormontiert
+ RZ / + Zub

VW

AUDI, SEAT, VW

03.0520-1619.3 691619



Bremsbackensatz

x 32
Kolbendurchmesser [mm]: 19
vormontiert
+ RZ / + Zub

BDX

CITROËN, PEUGEOT

03.0520-1820.3 691820



Bremsbackensatz

x 32
Kolbendurchmesser [mm]: 20,6
vormontiert
+ RZ / + Zub

TRW

CITROËN, PEUGEOT

03.0520-1917.3 691917



Bremsbackensatz

x 29
Kolbendurchmesser [mm]: 17,5
vormontiert
+ RZ / + Zub

TRW

OPEL, VAUXHALL

03.0520-1919.3 691919



Bremsbackensatz

x 39
Kolbendurchmesser [mm]: 19
vormontiert
+ RZ / + Zub
BDX

RENAULT

03.0520-2020.3 692020



Bremsbackensatz

x 42
Kolbendurchmesser [mm]: 20,6
vormontiert
+ RZ / + Zub
BDX

RENAULT

03.0520-2022.3 692022



Bremsbackensatz

x 42
Kolbendurchmesser [mm]: 22,2
vormontiert
+ RZ / + Zub
BDX

CITROËN

03.0520-2219.3 692219



Bremsbackensatz

x 39
Kolbendurchmesser [mm]: 19
vormontiert
+ RZ / + Zub
TRW

RENAULT

03.0520-2222.3 692222




Bremsbackensatz

x 45
Kolbendurchmesser [mm]: 22,2
vormontiert
+ RZ / + Zub
TRW

FORD

03.0520-2320.3 692320



 **Bremsbackensatz**

x 45
Kolbendurchmesser [mm]: 20,6
vormontiert
+ RZ / + Zub
TRW

FORD

03.0520-2422.3 692422




 **Bremsbackensatz**

x 42
Kolbendurchmesser [mm]: 22,2
vormontiert
+ RZ / + Zub
TRW

RENAULT

03.0520-2520.3 692520




 **Bremsbackensatz**

x 32
Kolbendurchmesser [mm]: 20,6
vormontiert
+ RZ / + Zub
TRW

CITROËN, PEUGEOT

03.0520-2619.3 692619



 **Bremsbackensatz**

x 61
Kolbendurchmesser [mm]: 19
vormontiert
+ RZ / + Zub
BDX

CITROËN, FIAT, LANCIA, PEUGEOT

03.0520-2620.3 692620



 **Bremsbackensatz**

x 32
Kolbendurchmesser [mm]: 20,6
vormontiert
+ RZ / + Zub
BDX

CITROËN, PEUGEOT

03.0520-2920.3 692920



Bremsbackensatz

x 41
Kolbendurchmesser [mm]: 20,6
vormontiert
+ RZ / + Zub
TRW

RENAULT

03.0520-3020.3 693020



Bremsbackensatz

x 39
Kolbendurchmesser [mm]: 20,6
vormontiert
+ RZ / + Zub
BDX

RENAULT

03.0520-3120.3 693120



Bremsbackensatz

x 41
Kolbendurchmesser [mm]: 20,6
vormontiert
+ RZ / + Zub
TRW

PEUGEOT

03.0520-3122.3 693122



Bremsbackensatz

x 42
Kolbendurchmesser [mm]: 22,2
vormontiert
+ RZ / + Zub
BDX

RENAULT, TALBOT

03.0520-3217.3 693217



Bremsbackensatz

x 39
Kolbendurchmesser [mm]: 17,5
vormontiert
+ RZ / + Zub
BDX

RENAULT

03.0520-3220.3 693220



Bremsbackensatz

x 42
Kolbendurchmesser [mm]: 20,6
vormontiert
+ RZ / + Zub
BDX

CITROËN, PEUGEOT

03.0520-3317.3 693317



Bremsbackensatz

x 27
Kolbendurchmesser [mm]: 17,8
vormontiert
+ RZ / + Zub

NISSAN

03.0520-3417.3 693417



Bremsbackensatz

x 42
Kolbendurchmesser [mm]: 17,8
vormontiert
+ RZ / + Zub

TRW

MERCEDES-BENZ

03.0520-3517.3 693517



Bremsbackensatz

x 39
Kolbendurchmesser [mm]: 17,8
vormontiert
+ RZ / + Zub

TRW

DACIA, RENAULT

03.0520-3617.3 693617



Bremsbackensatz

x 32
Kolbendurchmesser [mm]: 17,8
vormontiert
+ RZ / + Zub

TRW

FORD, MAZDA



03.0520-3717.3 693717



Bremsbackensatz

x 46

Kolbendurchmesser [mm]: 17,5

vormontiert

+ RZ / + Zub

DAEWOO, OPEL, VAUXHALL

03.0520-3917.3 693917



Bremsbackensatz

x 31

Kolbendurchmesser [mm]: 17,5

ALU

vormontiert

+ RZ / + Zub

VW

AUDI, SEAT, VW

03.0520-4017.3 694017



Bremsbackensatz

x 31

Kolbendurchmesser [mm]: 17,5

vormontiert

+ RZ / + Zub

CHEVROLET, DAEWOO

03.0520-4019.3 694019



Bremsbackensatz

x 46

Kolbendurchmesser [mm]: 19

vormontiert

+ RZ / + Zub

DEL

DAEWOO, OPEL, VAUXHALL

03.0520-4117.3 694117



Bremsbackensatz

x 32

Kolbendurchmesser [mm]: 17,5

vormontiert


+ RZ / + Zub

BOS

CITROËN, PEUGEOT, TOYOTA

03.0520-4120.3 694120




 **Bremsbackensatz**

x 42
Kolbendurchmesser [mm]: 20,6
vormontiert
+ RZ / + Zub
TRW

PEUGEOT

03.0520-4217.3 694217




 **Bremsbackensatz**

x 27
Kolbendurchmesser [mm]: 17,8
vormontiert
+ RZ / + Zub

NISSAN

03.0520-4219.3 694219



 **Bremsbackensatz**


x 40
Kolbendurchmesser [mm]: 19
vormontiert
+ RZ / + Zub

VW

AUDI, VW

03.0520-4317.3 694317




 **Bremsbackensatz**

x 32
Kolbendurchmesser [mm]: 17,5
vormontiert
+ RZ / + Zub

TOYOTA

03.0520-4417.3 694417



 **Bremsbackensatz**

x 32
Kolbendurchmesser [mm]: 17,8
vormontiert
+ RZ / + Zub

HYUNDAI

03.0520-4419.3 694419



Bremsbackensatz

x 32

Kolbendurchmesser [mm]: 19

vormontiert

+ RZ / + Zub

FORD

03.0520-4517.3 694517



Bremsbackensatz

x 38

Kolbendurchmesser [mm]: 17,8

vormontiert

+ RZ / + Zub

HYUNDAI

03.0520-4617.3 694617



Bremsbackensatz

x 30

Kolbendurchmesser [mm]: 17,8

vormontiert

+ RZ / + Zub

HYUNDAI

03.0520-4619.3 694619



Bremsbackensatz

x 42

Kolbendurchmesser [mm]: 19

vormontiert

+ RZ / + Zub

TRW

MERCEDES-BENZ

03.0520-4717.3 694717



Bremsbackensatz

x 38

Kolbendurchmesser [mm]: 17,5

vormontiert

+ RZ / + Zub

RENAULT

03.0520-4719.3 694719



Bremsbackensatz

x 42
Kolbendurchmesser [mm]: 19
vormontiert
+ RZ / + Zub
BDX

DACIA, RENAULT

03.0520-4817.3 694817



Bremsbackensatz

x 40
Kolbendurchmesser [mm]: 17,5
vormontiert
+ RZ / + Zub

SEAT, SKODA, VW

03.0520-4819.3 694819



Bremsbackensatz

x 32
Kolbendurchmesser [mm]: 19
vormontiert
+ RZ / - RZR / + Zub
BDX

PEUGEOT

03.0520-4917.3 694917



Bremsbackensatz

x 31
Kolbendurchmesser [mm]: 17,5
vormontiert
+ RZ / + Zub

HYUNDAI

03.0520-5017.3 695017



Bremsbackensatz

x 39
Kolbendurchmesser [mm]: 17,5
vormontiert
+ RZ / + Zub

DACIA, RENAULT

03.0520-5019.3 695019



Bremsbackensatz

x 39
Kolbendurchmesser [mm]: 19
vormontiert
+ RZ / + Zub
BDX

RENAULT

03.0520-5117.3 695117



Bremsbackensatz

x 31
Kolbendurchmesser [mm]: 17,5
vormontiert
+ RZ / + Zub

HYUNDAI, KIA

03.0520-5119.3 695119



Bremsbackensatz

x 29
Kolbendurchmesser [mm]: 19
vormontiert
+ RZ / + Zub

OPEL, VAUXHALL

03.0520-5120.3 695120



Bremsbackensatz

x 32
Kolbendurchmesser [mm]: 20,6
vormontiert
+ RZ / + Zub
BDX

FIAT, LANCIA

03.0520-5219.3 695219



Bremsbackensatz

x 46
Kolbendurchmesser [mm]: 19
vormontiert
+ RZ / + Zub

OPEL, VAUXHALL

03.0520-5220.3 695220



Bremsbackensatz

x 32

Kolbendurchmesser [mm]: 20,6

vormontiert

+ RZ / + Zub

AP

FIAT, LANCIA

03.0520-5222.3 695222



Bremsbackensatz

x 32

Kolbendurchmesser [mm]: 22,2

vormontiert

+ RZ / + Zub

AP

FIAT

03.0520-5317.3 690113



Bremsbackensatz

x 38

Kolbendurchmesser [mm]: 17,5

vormontiert

+ RZ / + Zub

ATE

RENAULT

03.0520-5319.3 695319



Bremsbackensatz

x 40

Kolbendurchmesser [mm]: 19

vormontiert

+ RZ / + Zub

SKODA, VW

03.0520-5322.3 695322



Bremsbackensatz

x 42

Kolbendurchmesser [mm]: 22,2

vormontiert

+ RZ / + Zub

BMW



03.0520-5419.3 695419



Bremsbackensatz

x 32

Kolbendurchmesser [mm]: 19

vormontiert

+ RZ / + Zub

SKODA

03.0520-5420.3 695420



Bremsbackensatz

x 42

Kolbendurchmesser [mm]: 20,6

vormontiert

+ RZ / + Zub

TRW

PEUGEOT

03.0520-5519.3 695519



Bremsbackensatz

x 32

Kolbendurchmesser [mm]: 19

vormontiert

+ RZ / + Zub

TRW

FORD, MAZDA

03.0520-5520.3 695520



Bremsbackensatz

x 42

Kolbendurchmesser [mm]: 20,6

vormontiert

+ RZ / + Zub

TRW

RENAULT

03.0520-5522.3 695522



Bremsbackensatz

x 41

Kolbendurchmesser [mm]: 22,2

vormontiert

+ RZ / + Zub

TRW

RENAULT

03.0520-5619.3 695619



Bremsbackensatz

x 38
Kolbendurchmesser [mm]: 19
vormontiert
+ RZ / + Zub
TRW

FORD

03.0520-5622.3 695622



Bremsbackensatz

x 42
Kolbendurchmesser [mm]: 22,2
vormontiert
+ RZ / + Zub
BDX

NISSAN, RENAULT

03.0520-5719.3 695719



Bremsbackensatz

x 42
Kolbendurchmesser [mm]: 19
vormontiert
+ RZ / + Zub
TRW

OPEL, VAUXHALL

03.0520-5720.3 695720



Bremsbackensatz

x 39
Kolbendurchmesser [mm]: 20,6
GG
vormontiert
+ RZ / + Zub
TRW

CITROËN, PEUGEOT

03.0520-5722.3 695722



Bremsbackensatz

x 39
Kolbendurchmesser [mm]: 22,2
vormontiert
+ RZ / + Zub
BDX

NISSAN, RENAULT



03.0520-5819.3 695819



Bremsbackensatz

x 51
Kolbendurchmesser [mm]: 19
vormontiert
+ RZ / + Zub
TRW

OPEL, VAUXHALL

03.0520-5820.3 695820



Bremsbackensatz

x 42
Kolbendurchmesser [mm]: 20,6
vormontiert
+ RZ / + Zub
BDX

PEUGEOT

03.0520-5822.3 695822



Bremsbackensatz

x 42
Kolbendurchmesser [mm]: 22,2
vormontiert
+ RZ / + Zub
BDX

CITROËN, PEUGEOT

03.0520-5919.3 695919



Bremsbackensatz

x 38
Kolbendurchmesser [mm]: 19
vormontiert
+ RZ / + Zub

FORD

03.0520-5920.3 695920



Bremsbackensatz

x 42
Kolbendurchmesser [mm]: 20,6
vormontiert
+ RZ / + Zub
BDX

PEUGEOT

03.0520-5922.3 695922



Bremsbackensatz

x 42
Kolbendurchmesser [mm]: 22,2
vormontiert
+ RZ / + Zub
TRW

RENAULT

03.0520-6019.3 696019



Bremsbackensatz

x 42
Kolbendurchmesser [mm]: 19
vormontiert
+ RZ / + Zub

OPEL, VAUXHALL

03.0520-6119.3 696119



Bremsbackensatz

x 38
Kolbendurchmesser [mm]: 19
vormontiert
+ RZ / + Zub
TRW

CITROËN

03.0520-6120.3 696120



Bremsbackensatz

x 40
Kolbendurchmesser [mm]: 20,6
vormontiert
+ RZ / + Zub
VW

AUDI, SEAT, VW

03.0520-6219.3 696219



Bremsbackensatz

x 32
Kolbendurchmesser [mm]: 19
vormontiert
+ RZ / + Zub
AP

FORD, MAZDA

03.0520-6222.3 696222



Bremsbackensatz

x 38

Kolbendurchmesser [mm]: 22,2

vormontiert

+ RZ / + Zub

FORD

03.0520-6319.3 696319



Bremsbackensatz

x 38

Kolbendurchmesser [mm]: 19

vormontiert

+ RZ / + Zub

AP

FORD, MAZDA

03.0520-6320.3 696320



Bremsbackensatz

x 41

Kolbendurchmesser [mm]: 20,6

vormontiert

+ RZ / + Zub

TRW

RENAULT

03.0520-6322.3 696322



Bremsbackensatz

x 42

Kolbendurchmesser [mm]: 22,2

vormontiert

+ RZ / + Zub

TRW

CITROËN, PEUGEOT

03.0520-6419.3 696419



Bremsbackensatz

x 38

Kolbendurchmesser [mm]: 19

vormontiert

+ RZ / + Zub

AP

NISSAN, RENAULT

03.0520-6420.3 696420



 **Bremsbackensatz**

x 39
Kolbendurchmesser [mm]: 20,6
ALU
vormontiert
+ RZ / + Zub
TRW

CITROËN, PEUGEOT

03.0520-6422.3 696422




 **Bremsbackensatz**

x 38
Kolbendurchmesser [mm]: 22,2
vormontiert
+ RZ / + Zub
TRW

FORD

03.0520-6519.3 696519



 **Bremsbackensatz**


x 32
Kolbendurchmesser [mm]: 19
vormontiert
+ RZ / + Zub

BOS

TOYOTA

03.0520-6520.3 696520



 **Bremsbackensatz**


x 32
Kolbendurchmesser [mm]: 20,6
vormontiert
+ RZ / + Zub

BDX

PEUGEOT

03.0520-6522.3 696522



 **Bremsbackensatz**

x 32
Kolbendurchmesser [mm]: 22,2
vormontiert
+ RZ / + Zub

BOS

SMART



03.0520-6619.3 696619



 **Bremsbackensatz**

x 36
Kolbendurchmesser [mm]: 19
vormontiert
+ RZ / + Zub

CHEVROLET, DAEWOO

03.0520-6620.3 696620



 **Bremsbackensatz**

x 38
Kolbendurchmesser [mm]: 20,6
vormontiert
+ RZ / + Zub

TRW
FORD

03.0520-6622.3 696622



 **Bremsbackensatz**

empty/leer
x 32
Kolbendurchmesser [mm]: 22,2
vormontiert
+ RZ / + Zub

AP
FIAT

03.0520-6719.3 696719



 **Bremsbackensatz**

empty/leer
x 38
Kolbendurchmesser [mm]: 19
vormontiert
+ RZ / + Zub

AP
OPEL, VAUXHALL

03.0520-6720.3 696720



 **Bremsbackensatz**

x 42
Kolbendurchmesser [mm]: 20,6
vormontiert
+ RZ / + Zub

BDX
CITROËN, PEUGEOT

03.0520-6722.3 696722



Bremsbackensatz

x 39
Kolbendurchmesser [mm]: 22,2
vormontiert
+ RZ / + Zub
BDX

ALFA ROMEO, FIAT

03.0520-6819.3 696819



Bremsbackensatz

empty/leer
x 42
Kolbendurchmesser [mm]: 19
vormontiert
+ RZ / + Zub
AP

OPEL, VAUXHALL

03.0520-6822.3 696822



Bremsbackensatz

x 38
Kolbendurchmesser [mm]: 22,2
vormontiert
+ RZ / + Zub
AP

FIAT

03.0520-6919.3 696919



Bremsbackensatz

x 32
Kolbendurchmesser [mm]: 19
vormontiert
+ RZ / + Zub
BOS

OPEL, SUZUKI, VAUXHALL

03.0520-6920.3 696920



Bremsbackensatz

x 32
Kolbendurchmesser [mm]: 20,6
vormontiert
+ RZ / + Zub

SEAT, SKODA, VW

03.0520-6922.3 696922



Bremsbackensatz

x 38
Kolbendurchmesser [mm]: 22,2
vormontiert
+ RZ / + Zub
AP

FIAT, LANCIA

03.0520-7019.3 697019



Bremsbackensatz

x 39
Kolbendurchmesser [mm]: 19
vormontiert
+ RZ / + Zub

LANCIA

03.0520-7022.3 697022



Bremsbackensatz

x 40
Kolbendurchmesser [mm]: 22,2
vormontiert
+ RZ / + Zub

VW
SKODA, VW

03.0520-7119.3 697119



Bremsbackensatz

x 32
Kolbendurchmesser [mm]: 19
vormontiert
+ RZ / + Zub

TOYOTA

03.0520-7120.3 697120



Bremsbackensatz

x 39
Kolbendurchmesser [mm]: 20,6
vormontiert
+ RZ / + Zub

TRW
RENAULT

03.0520-7220.3 697220



 **Bremsbackensatz**

x 32
Kolbendurchmesser [mm]: 20,6
vormontiert
+ RZ / + Zub
AP

FIAT

03.0520-7222.3 697222




 **Bremsbackensatz**

x 42
Kolbendurchmesser [mm]: 22,2
vormontiert
+ RZ / + Zub

DACIA, MERCEDES-BENZ, RENAULT

03.0520-7319.3 697319




 **Bremsbackensatz**

x 38
Kolbendurchmesser [mm]: 19
vormontiert
+ RZ / + Zub

MITSUBISHI, SMART

03.0520-7320.3 697320




 **Bremsbackensatz**

x 42
Kolbendurchmesser [mm]: 20,6
vormontiert
+ RZ / + Zub
TRW

OPEL, VAUXHALL

03.0520-7419.3 697419



 **Bremsbackensatz**

x 37
Kolbendurchmesser [mm]: 19
vormontiert
+ RZ / + Zub

HYUNDAI

03.0520-7420.3 697420



Bremsbackensatz

x 32

Kolbendurchmesser [mm]: 20,6

vormontiert

+ RZ / + Zub

AP

FIAT

03.0520-7519.3 697519



Bremsbackensatz

x 32

Kolbendurchmesser [mm]: 19

vormontiert

+ RZ / + Zub

HYUNDAI

03.0520-7520.3 697520



Bremsbackensatz

x 42

Kolbendurchmesser [mm]: 20,6

vormontiert

+ RZ / + Zub

BDX

NISSAN

03.0520-7619.3 697619



Bremsbackensatz

x 32

Kolbendurchmesser [mm]: 19

vormontiert

+ RZ / + Zub

FORD

03.0520-7620.3 697620



Bremsbackensatz

x 38

Kolbendurchmesser [mm]: 20,6

vormontiert


+ RZ / + Zub

TRW

CITROËN, PEUGEOT

03.0520-7719.3 697719



 **Bremsbackensatz**

x 35
Kolbendurchmesser [mm]: 19
vormontiert
+ RZ / + Zub
BOS

FIAT, SUZUKI

03.0520-7720.3 697720



 **Bremsbackensatz**

x 39
Kolbendurchmesser [mm]: 20,6
vormontiert
+ RZ / + Zub
TRW

PEUGEOT

03.0520-7819.3 697819



 **Bremsbackensatz**

x 35
Kolbendurchmesser [mm]: 19
vormontiert
+ RZ / + Zub
BOS

MAZDA

03.0520-7820.3 697820



 **Bremsbackensatz**

x 43
Kolbendurchmesser [mm]: 20,6
vormontiert
+ RZ / + Zub
AP

FIAT

03.0520-7919.3 697919



 **Bremsbackensatz**

x 42
Kolbendurchmesser [mm]: 19
vormontiert
+ RZ / + Zub

DACIA, RENAULT

03.0520-7920.3 697920



 **Bremsbackensatz**

empty/leer
x 32
Kolbendurchmesser [mm]: 20,6
vormontiert
+ RZ / + Zub
AP
FIAT

03.0520-8019.3 698019



 **Bremsbackensatz**

x 42
Kolbendurchmesser [mm]: 19
vormontiert
+ RZ / + Zub
DACIA, RENAULT

03.0520-8020.3 698020



 **Bremsbackensatz**

x 57
Kolbendurchmesser [mm]: 20,6
vormontiert
+ RZ / + Zub
AP
FORD

03.0520-8119.3 698119



 **Bremsbackensatz**

x 39
Kolbendurchmesser [mm]: 19
vormontiert
+ RZ / + Zub
BOS
NISSAN

03.0520-8120.3 698120



 **Bremsbackensatz**

x 42
Kolbendurchmesser [mm]: 20,6
vormontiert
+ RZ / + Zub
AP
FORD

03.0520-8219.3 698219



Bremsbackensatz

x 40
Kolbendurchmesser [mm]: 19
vormontiert
+ RZ / + Zub
VW

SEAT, SKODA, VW

03.0520-8220.3 698220



Bremsbackensatz

x 32
Kolbendurchmesser [mm]: 20,6
vormontiert
+ RZ / + Zub
BOS

FIAT, FORD

03.0520-8320.3 698320



Bremsbackensatz

x 46
Kolbendurchmesser [mm]: 20,6
vormontiert
+ RZ / + Zub
TRW

CHEVROLET, DAEWOO

03.0520-8420.3 698420



Bremsbackensatz

x 37
Kolbendurchmesser [mm]: 20,6
vormontiert
+ RZ / + Zub
TRW

TOYOTA

03.0520-8520.3 698520



Bremsbackensatz

x 39
Kolbendurchmesser [mm]: 20,6
vormontiert
+ RZ / + Zub
BOS

CITROËN, PEUGEOT

03.0520-8620.3 698620



Bremsbackensatz

x 38

Kolbendurchmesser [mm]: 20,6

vormontiert

+ RZ / + Zub

AP

FIAT

03.0520-8720.3 698720



Bremsbackensatz

x 42

Kolbendurchmesser [mm]: 20,6

vormontiert

+ RZ / + Zub

OPEL, VAUXHALL

03.0520-8820.3 698820



Bremsbackensatz

x 42

Kolbendurchmesser [mm]: 20,6

vormontiert

+ RZ / + Zub

FIAT

03.0520-8920.3 698920



Bremsbackensatz

x 38

Kolbendurchmesser [mm]: 20,6

vormontiert

+ RZ / + Zub

AP

DAIHATSU, TOYOTA

03.0520-9020.3 699020



Bremsbackensatz

x 42

Kolbendurchmesser [mm]: 20,6

vormontiert

+ RZ / + Zub

AP

FIAT

03.0520-9120.3 699120



Bremsbackensatz

x 42

Kolbendurchmesser [mm]: 20,6

vormontiert

+ RZ / + Zub

AP

FIAT, LANCIA

03.0520-9220.3 699220



Bremsbackensatz

x 38

Kolbendurchmesser [mm]: 20,6

vormontiert

+ RZ / + Zub

AP

CITROËN, FIAT, PEUGEOT

03.0520-9320.3 699320



Bremsbackensatz

x 39

Kolbendurchmesser [mm]: 20,6

vormontiert

+ RZ / + Zub

LANCIA

03.0520-9420.3 699420



Bremsbackensatz

x 42

Kolbendurchmesser [mm]: 20,6

vormontiert

+ RZ / + Zub

BOS

CITROËN, DS, PEUGEOT

03.0520-9520.3 699520



Bremsbackensatz

x 32

Kolbendurchmesser [mm]: 20,6

vormontiert

+ RZ / + Zub

SMART

03.0520-9620.3 699620



Bremsbackensatz

x 39

Kolbendurchmesser [mm]: 20,6

vormontiert

+ RZ / + Zub

CITROËN, DS

03.0520-9720.3 699720



Bremsbackensatz

x 39

Kolbendurchmesser [mm]: 20,6

vormontiert

+ RZ / + Zub

BOS

CITROËN, PEUGEOT

03.0520-9820.3 690108



Bremsbackensatz

x 36

Kolbendurchmesser [mm]: 20,6

vormontiert

+ RZ / + Zub

CHEVROLET

03.0520-9920.3 699920



Bremsbackensatz

x 38

Kolbendurchmesser [mm]: 20,6

vormontiert

+ RZ / + Zub

AP

TOYOTA

03.0521-0120.3 690120



Bremsbackensatz

x 42

Kolbendurchmesser [mm]: 20,6

vormontiert

+ RZ / + Zub

AP

CITROËN, FIAT, PEUGEOT

03.0521-0220.3 690220



 **Bremsbackensatz**

x 42
Kolbendurchmesser [mm]: 20,6

vormontiert
+ RZ / + Zub

AP

FIAT

03.0521-0320.3 690320



 **Bremsbackensatz**

x 42
Kolbendurchmesser [mm]: 20,6

vormontiert
+ RZ / + Zub

AP

FIAT

03.0521-0420.3 690107



 **Bremsbackensatz**


x 42
Kolbendurchmesser [mm]: 20,6

vormontiert
+ RZ / + Zub

FORD

03.0521-0520.3 690112



 **Bremsbackensatz**


x 32
Kolbendurchmesser [mm]: 20,6

vormontiert
+ RZ / + Zub

FIAT, FORD

03.0521-0620.3 690111



 **Bremsbackensatz**

x 39
Kolbendurchmesser [mm]: 20,6

vormontiert
+ RZ / + Zub

CHRYSLER, FIAT, LANCIA

03.3215-2311.3 020018



Radbremsszylinder

Kolbendurchmesser [mm]: 15,9

GG

AUDI, VW

03.3217-2112.3 020027



Radbremsszylinder

Kolbendurchmesser [mm]: 17,5

GG

AUDI, SEAT, VW

03.3217-3512.3 020032



Radbremsszylinder

Kolbendurchmesser [mm]: 17,5

GG

Lucas

CHEVROLET, DAEWOO, OPEL, VAUXHALL

03.3225-5511.3 020102



Radbremsszylinder

Kolbendurchmesser [mm]: 25,4

GG

VW

03.3225-5512.3 020103



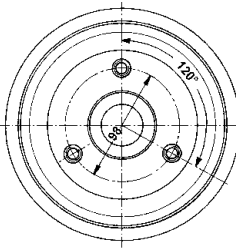
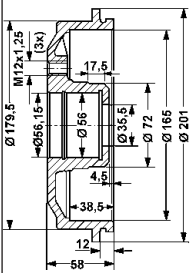
Radbremsszylinder

Kolbendurchmesser [mm]: 25,4

GG

VW

24.0216-5001.1 480001

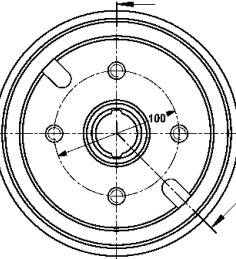
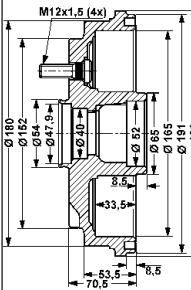


Bremstrommel

M12x1,25
 Ø 201
 / 166
 x 38,5
 Br.Tr.Höhe ges. [mm]: 58
 Lochanzahl: 3
 Lochkreis-Ø [mm]: 98
 Durchmesser Aufnahme [mm]: 56
 - RLG

CITROËN, PEUGEOT

24.0216-5004.2 480183

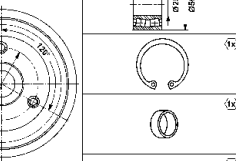
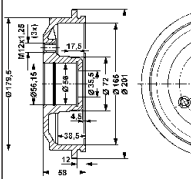


Bremstrommel

M12x1,5
 Ø 196
 / 166
 x 33,5
 Br.Tr.Höhe ges. [mm]: 70,5
 Lochanzahl: 4
 Lochkreis-Ø [mm]: 100
 Durchmesser Aufnahme [mm]: 52
 - RLG / - ABS Ring / mit Radbefestigungsbolzen
 Innendurchmesser 2 [mm]: 40

DAIHATSU

24.0216-5701.2 480212

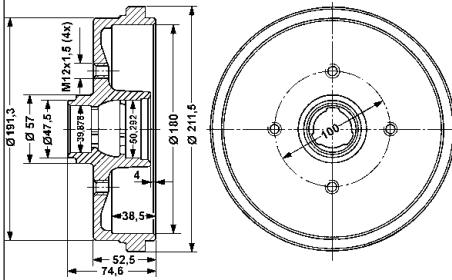


Bremstrommel

M12x1,25
 Ø 201
 / 166
 x 38,5
 Br.Tr.Höhe ges. [mm]: 58
 Lochanzahl: 3
 Lochkreis-Ø [mm]: 98
 Durchmesser Aufnahme [mm]: 56
 + RLG

CITROËN, PEUGEOT

24.0218-0007.1 480003

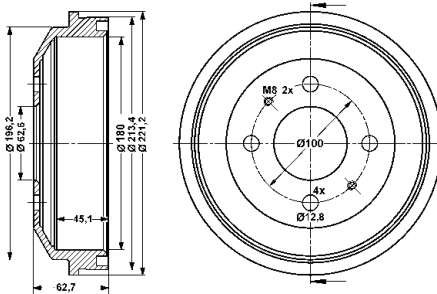


Bremstrommel

- M12x1,5
- Ø 211,5
- / 181
- x 38,5
- Br.Tr.Höhe ges. [mm]: 74,6
- Lochanzahl: 4
- Lochkreis-Ø [mm]: 100
- Durchmesser Aufnahme [mm]: 50,3
- RLG
- Innendurchmesser 2 [mm]: 39,9

AUDI, SEAT, VW

24.0218-0008.1 480313

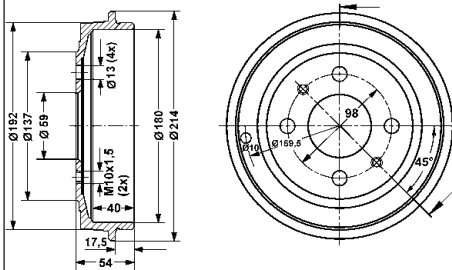


Bremstrommel

- 12,8
- Ø 221,2
- / 182
- x 45,1
- Br.Tr.Höhe ges. [mm]: 62,7
- Lochanzahl: 4
- Lochkreis-Ø [mm]: 100
- Durchmesser Aufnahme [mm]: 62,5

HYUNDAI

24.0218-0011.1 480006

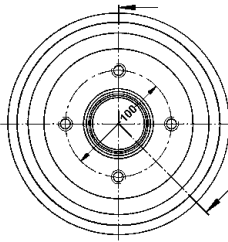
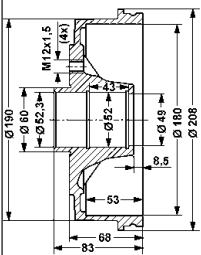


Bremstrommel

- 13
- Ø 214
- / 181,4
- x 40
- Br.Tr.Höhe ges. [mm]: 54
- Lochanzahl: 4
- Lochkreis-Ø [mm]: 98
- Durchmesser Aufnahme [mm]: 59

FIAT, FORD, LANCIA

24.0218-0013.1 480008

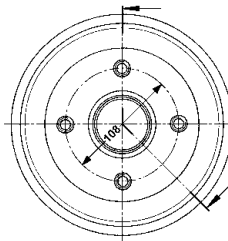
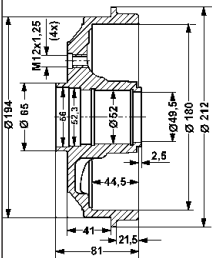


Bremstrommel

- M12x1,5
- Ø 208
- / 181,3
- x 53
- Br.Tr.Höhe ges. [mm]: 83
- Lochanzahl: 4
- Lochkreis-Ø [mm]: 100
- Durchmesser Aufnahme [mm]: 52
- RLG

RENAULT

24.0218-0016.1 480011

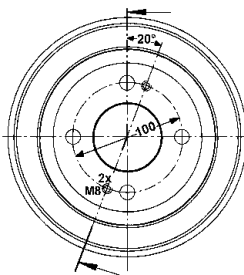
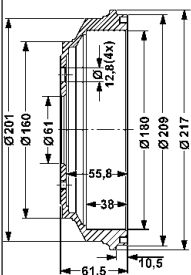


Bremstrommel

- M12x1,25
- Ø 212
- / 181
- x 44,5
- Br.Tr.Höhe ges. [mm]: 81
- Lochanzahl: 4
- Lochkreis-Ø [mm]: 108
- Durchmesser Aufnahme [mm]: 52
- RLG / - ABS Ring

CITROËN, PEUGEOT

24.0218-0018.1 480063



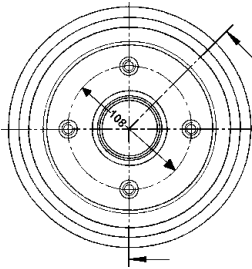
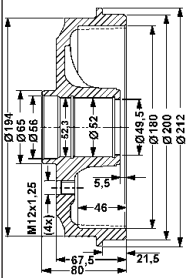
Bremstrommel

- 12,8
- Ø 217
- / 181
- x 38
- Br.Tr.Höhe ges. [mm]: 61,5
- Lochanzahl: 4
- Lochkreis-Ø [mm]: 100
- Durchmesser Aufnahme [mm]: 61

HONDA



24.0218-0020.1 480074

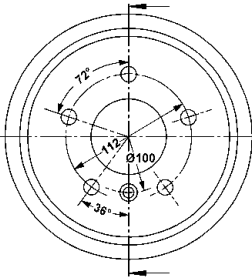
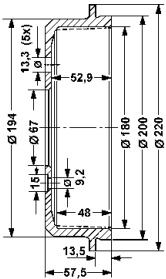


Bremstrommel

- M12x1,25
- Ø 212
- / 181
- x 46
- Br.Tr.Höhe ges. [mm]: 80
- Lochanzahl: 4
- Lochkreis-Ø [mm]: 108
- Durchmesser Aufnahme [mm]: 52,3
- RLG / - ABS Ring
- Innendurchmesser 2 [mm]: 52

CITROËN, PEUGEOT

24.0218-0023.1 480077

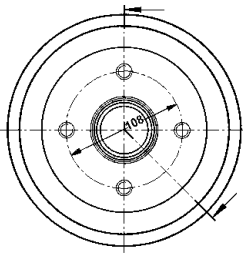
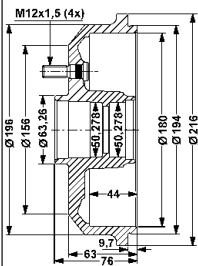


Bremstrommel

- 13,3
- Ø 220
- / 181,2
- x 48
- Br.Tr.Höhe ges. [mm]: 57,5
- Lochanzahl: 5
- Lochkreis-Ø [mm]: 112
- Durchmesser Aufnahme [mm]: 67

MERCEDES-BENZ

24.0218-0024.2 480079

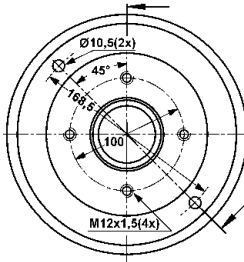
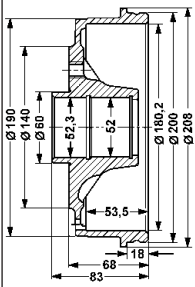


Bremstrommel

- M12x1,5
- Ø 216
- / 181,3
- x 44
- Br.Tr.Höhe ges. [mm]: 76
- Lochanzahl: 4
- Lochkreis-Ø [mm]: 108
- Durchmesser Aufnahme [mm]: 50,3
- RLG / - ABS Ring / mit Radbefestigungsbolzen

FORD, MAZDA

24.0218-0032.1 480118

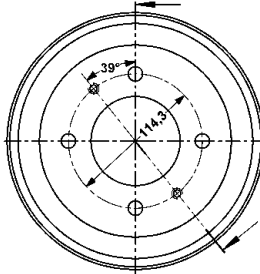
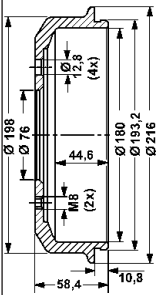


Bremstrommel

M12x1,5
 Ø 208
 / 181
 x 53,5
 Br.Tr.Höhe ges. [mm]: 83
 Lochanzahl: 4
 Lochkreis-Ø [mm]: 100
 Durchmesser Aufnahme [mm]: 52
 - RLG
 Innendurchmesser 2 [mm]: 52,3

DACIA, RENAULT

24.0218-0034.1 480129

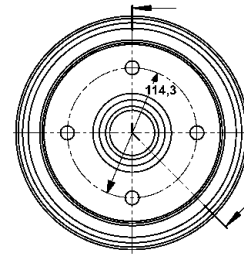
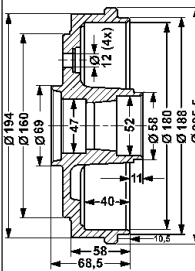


Bremstrommel

12,8
 Ø 216
 / 182
 x 44,6
 Br.Tr.Höhe ges. [mm]: 58,4
 Lochanzahl: 4
 Lochkreis-Ø [mm]: 114,3
 Durchmesser Aufnahme [mm]: 76

HYUNDAI

24.0218-0035.1 480146

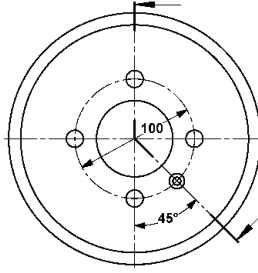
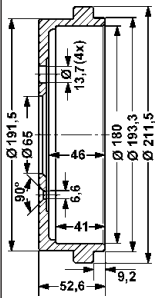


Bremstrommel

12
 Ø 205,5
 / 182
 x 40
 Br.Tr.Höhe ges. [mm]: 79,5
 Lochanzahl: 4
 Lochkreis-Ø [mm]: 114,3
 Durchmesser Aufnahme [mm]: 69
 - RLG / - ABS Ring

CHEVROLET, DAEWOO

24.0218-0036.1 480147

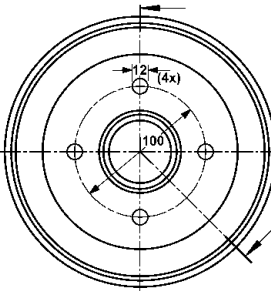
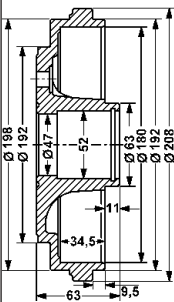


Bremstrommel

- 13,7
- Ø 211,5
- / 181,5
- x 41
- Br.Tr.Höhe ges. [mm]: 52,6
- Lochanzahl: 4
- Lochkreis-Ø [mm]: 100
- Durchmesser Aufnahme [mm]: 65

VW

24.0218-0039.1 480160



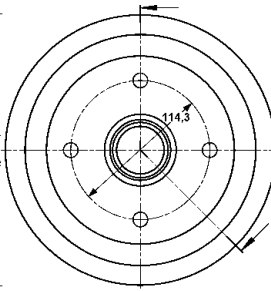
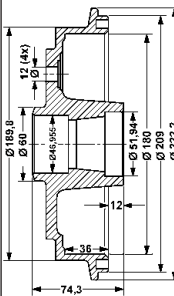
Bremstrommel

- 12
- Ø 208
- / 182
- x 34,5
- Br.Tr.Höhe ges. [mm]: 63
- Lochanzahl: 4
- Lochkreis-Ø [mm]: 100
- Durchmesser Aufnahme [mm]: 52

- RLG / - ABS Ring

OPEL, SUZUKI, VAUXHALL

24.0218-0042.1 480164



Bremstrommel

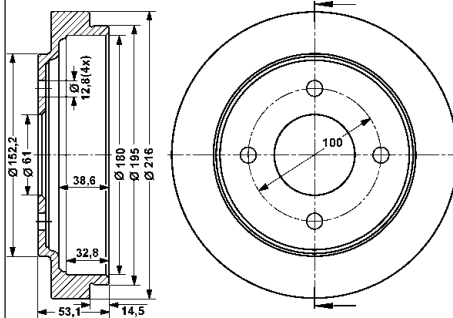
- 12
- Ø 222,2
- / 182
- x 36
- Br.Tr.Höhe ges. [mm]: 74,3
- Lochanzahl: 4
- Lochkreis-Ø [mm]: 114,3
- Durchmesser Aufnahme [mm]: 52

- RLG

Innendurchmesser 2 [mm]: 47

SUZUKI

24.0218-0043.1 480165

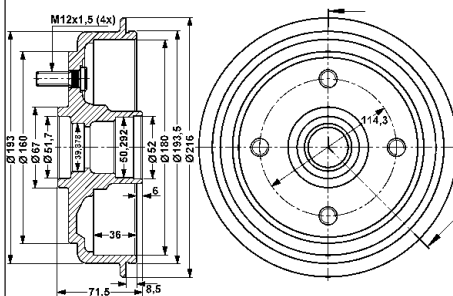


Bremstrommel

12,8
 Ø 216
 / 181
 x 32,8
 Br.Tr.Höhe ges. [mm]: 53,1
 Lochanzahl: 4
 Lochkreis-Ø [mm]: 100
 Durchmesser Aufnahme [mm]: 61

NISSAN

24.0218-0044.2 480174

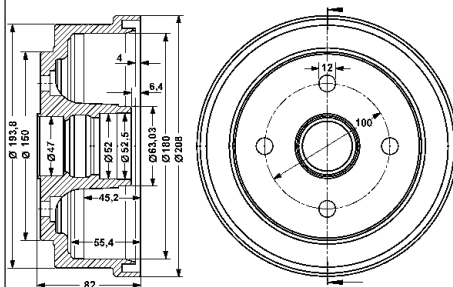


Bremstrommel

M12x1,5
 Ø 216
 / 182
 x 36
 Br.Tr.Höhe ges. [mm]: 62,5
 Lochanzahl: 4
 Lochkreis-Ø [mm]: 114,3
 Durchmesser Aufnahme [mm]: 50,3
 - RLG / - ABS Ring / mit Radbefestigungsbolzen
 Innendurchmesser 2 [mm]: 39,9

HYUNDAI

24.0218-0046.1 480184

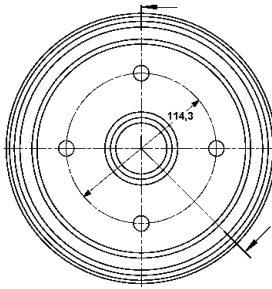
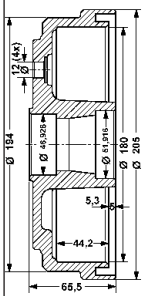


Bremstrommel

12
 Ø 208
 / 182
 x 45,2
 Br.Tr.Höhe ges. [mm]: 82
 Lochanzahl: 4
 Lochkreis-Ø [mm]: 100
 Durchmesser Aufnahme [mm]: 52
 - RLG / - ABS Ring
 Innendurchmesser 2 [mm]: 47

SUZUKI

24.0218-0047.1 480194

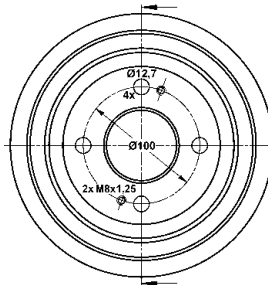
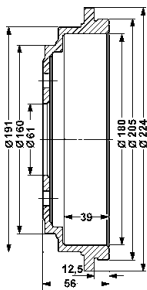


Bremstrommel

- 12
- Ø 205
- / 182
- x 44,2
- Br.Tr.Höhe ges. [mm]: 65,5
- Lochanzahl: 4
- Lochkreis-Ø [mm]: 114,3
- Durchmesser Aufnahme [mm]: 52
- RLG / - ABS Ring
- Innendurchmesser 2 [mm]: 47

SUZUKI

24.0218-0048.1 480314

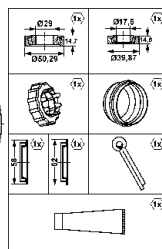
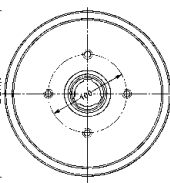
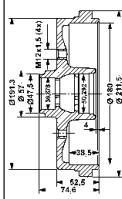


Bremstrommel

- 12,7
- Ø 224
- / 181
- x 39
- Br.Tr.Höhe ges. [mm]: 56
- Lochanzahl: 4
- Lochkreis-Ø [mm]: 100
- Durchmesser Aufnahme [mm]: 61

HONDA

24.0218-0707.2 480211

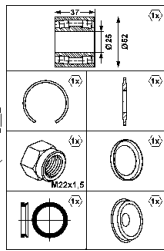
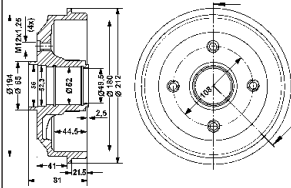


Bremstrommel

- M12x1,5
- Ø 211,5
- / 181
- x 38,5
- Br.Tr.Höhe ges. [mm]: 74,6
- Lochanzahl: 4
- Lochkreis-Ø [mm]: 100
- Durchmesser Aufnahme [mm]: 50,3
- + RLG
- Innendurchmesser 2 [mm]: 39,9

AUDI, SEAT, VW

24.0218-0716.2 480203

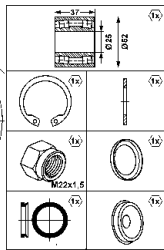
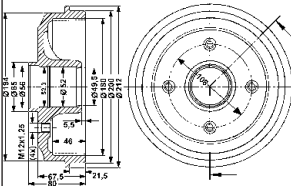


Bremstrommel

M12x1,25
 Ø 212
 / 181
 x 44,5
 Br.Tr.Höhe ges. [mm]: 81
 Lochanzahl: 4
 Lochkreis-Ø [mm]: 108
 Durchmesser Aufnahme [mm]: 52
 + RLG / - ABS Ring

CITROËN, PEUGEOT

24.0218-0720.2 480205

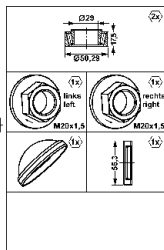
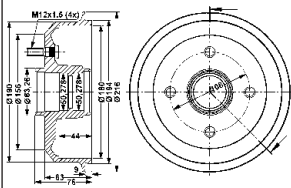


Bremstrommel

M12x1,25
 Ø 212
 / 181
 x 46
 Br.Tr.Höhe ges. [mm]: 80
 Lochanzahl: 4
 Lochkreis-Ø [mm]: 108
 Durchmesser Aufnahme [mm]: 52,3
 + RLG / - ABS Ring
 Innendurchmesser 2 [mm]: 52

CITROËN, PEUGEOT

24.0218-0724.2 480206



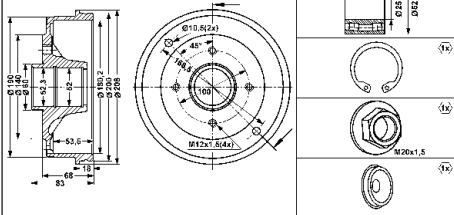
Bremstrommel

M12x1,5
 Ø 216
 / 181,3
 x 44
 Br.Tr.Höhe ges. [mm]: 76
 Lochanzahl: 4
 Lochkreis-Ø [mm]: 108
 Durchmesser Aufnahme [mm]: 50,3
 + RLG / - ABS Ring / mit Radbefestigungsbolzen

FORD, MAZDA



24.0218-0732.2 480207

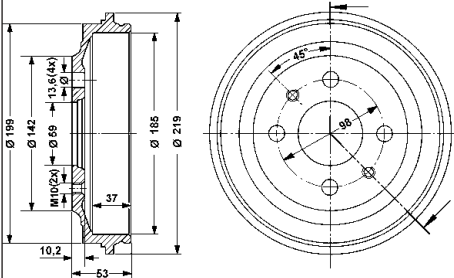


Bremstrommel

M12x1,5
 Ø 208
 / 181
 x 53,5
 Br.Tr.Höhe ges. [mm]: 83
 Lochanzahl: 4
 Lochkreis-Ø [mm]: 100
 Durchmesser Aufnahme [mm]: 52
 + RLG
 Innendurchmesser 2 [mm]: 52,3

DACIA, RENAULT

24.0218-5001.1 480012

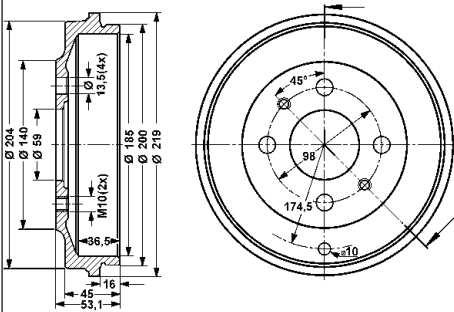


Bremstrommel

13,6
 Ø 219
 / 186,8
 x 37
 Br.Tr.Höhe ges. [mm]: 53
 Lochanzahl: 4
 Lochkreis-Ø [mm]: 98
 Durchmesser Aufnahme [mm]: 59

ABARTH, AUTOBIANCHI, FIAT, LANCIA, SEAT

24.0218-5002.1 480117

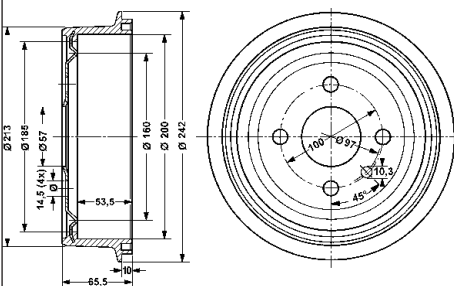


Bremstrommel

13,5
 Ø 219
 / 186,8
 x 36,5
 Br.Tr.Höhe ges. [mm]: 53,1
 Lochanzahl: 4
 Lochkreis-Ø [mm]: 98
 Durchmesser Aufnahme [mm]: 59

FIAT

24.0220-0001.2 480013

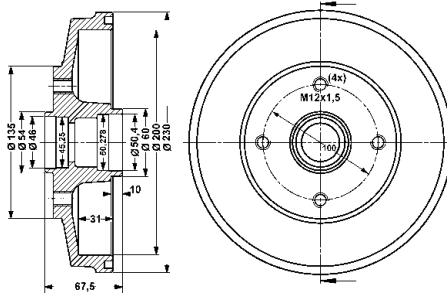


Bremstrommel

14,5
 Ø 242
 / 201,3
 x 53,5
 Br.Tr.Höhe ges. [mm]: 65,5
 Lochanzahl: 4
 Lochkreis-Ø [mm]: 100
 Durchmesser Aufnahme [mm]: 57

CHEVROLET, DAEWOO, OPEL, VAUXHALL

24.0220-0006.1 480309

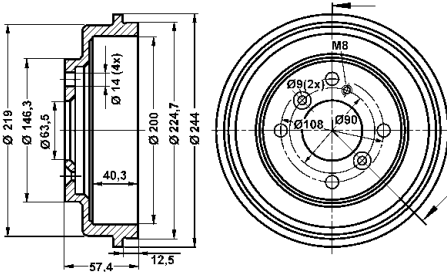


Bremstrommel

- M12x1,5
- Ø 230
- / 201,5
- x 31
- Br.Tr.Höhe ges. [mm]: 67,5
- Lochanzahl: 4
- Lochkreis-Ø [mm]: 100
- RLG / - ABS Ring
- Innendurchmesser 1 [mm]: 45,3
- Innendurchmesser 2 [mm]: 50,3

KIA

24.0220-0009.1 480317

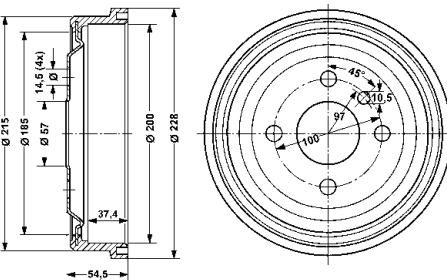


Bremstrommel

- 14
- Ø 244
- / 201,5
- x 40,3
- Br.Tr.Höhe ges. [mm]: 57,4
- Lochanzahl: 4
- Lochkreis-Ø [mm]: 108
- Durchmesser Aufnahme [mm]: 63,5

FORD

24.0220-0011.2 480016



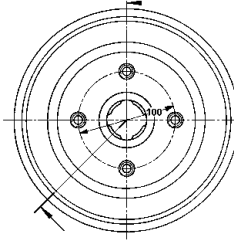
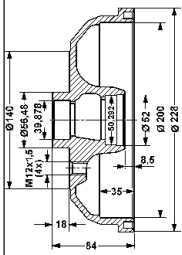
Bremstrommel

- 14,5
- Ø 228
- / 201
- x 37,4
- Br.Tr.Höhe ges. [mm]: 54,5
- Lochanzahl: 4
- Lochkreis-Ø [mm]: 100
- Durchmesser Aufnahme [mm]: 57

OPEL, VAUXHALL



24.0220-0012.1 480017

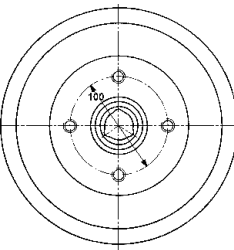
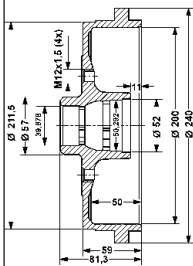


Bremstrommel

M12x1,5
 Ø 228
 / 201
 x 35
 Br.Tr.Höhe ges. [mm]: 84
 Lochanzahl: 4
 Lochkreis-Ø [mm]: 100
 Durchmesser Aufnahme [mm]: 50,3
 - RLG
 Innendurchmesser 2 [mm]: 39,9

CHEVROLET, OPEL, VAUXHALL

24.0220-0018.1 480019

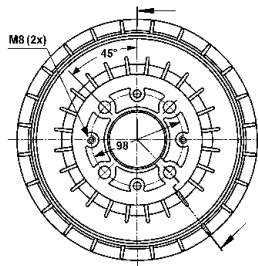
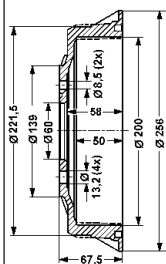


Bremstrommel

M12x1,5
 Ø 240
 / 201
 x 50
 Br.Tr.Höhe ges. [mm]: 81,3
 Lochanzahl: 4
 Lochkreis-Ø [mm]: 100
 Durchmesser Aufnahme [mm]: 50,3
 - RLG / - ABS Ring
 Innendurchmesser 2 [mm]: 39,9

AUDI, SEAT, SKODA, VW

24.0220-0020.1 480059

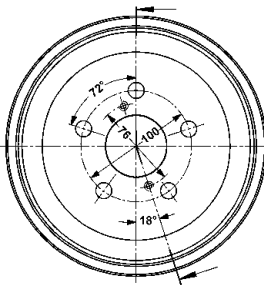
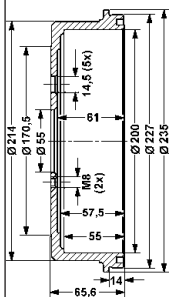


Bremstrommel

13,2
 Ø 256
 / 201,5
 x 50
 Br.Tr.Höhe ges. [mm]: 67,5
 Lochanzahl: 4
 Lochkreis-Ø [mm]: 98
 Durchmesser Aufnahme [mm]: 60

LADA

24.0220-0022.1 480083

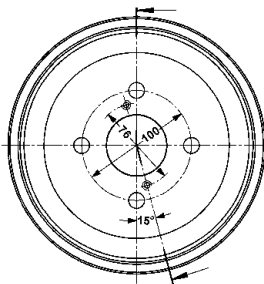
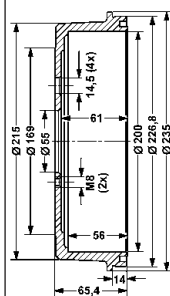


Bremstrommel

- 14,5
- Ø 235
- / 201
- x 55
- Br.Tr.Höhe ges. [mm]: 65,6
- Lochanzahl: 5
- Lochkreis-Ø [mm]: 100
- Durchmesser Aufnahme [mm]: 55

TOYOTA

24.0220-0023.1 480084

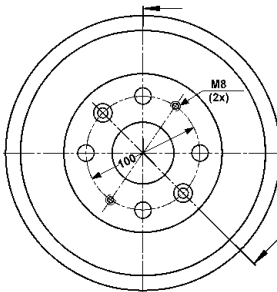
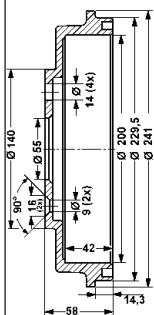


Bremstrommel

- 14,5
- Ø 235
- / 201
- x 56
- Br.Tr.Höhe ges. [mm]: 65,4
- Lochanzahl: 4
- Lochkreis-Ø [mm]: 100
- Durchmesser Aufnahme [mm]: 55

TOYOTA

24.0220-0026.1 480104

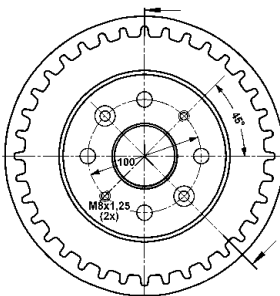
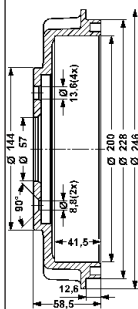


Bremstrommel

- 14
- Ø 241
- / 201
- x 42
- Br.Tr.Höhe ges. [mm]: 58
- Lochanzahl: 4
- Lochkreis-Ø [mm]: 100
- Durchmesser Aufnahme [mm]: 55

MAZDA

24.0220-0031.1 480125



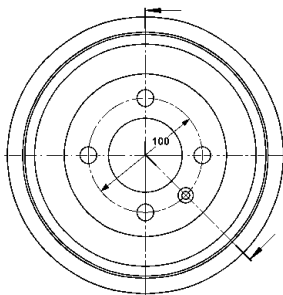
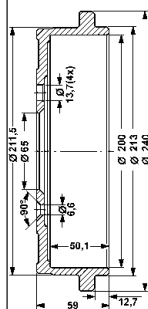
Bremstrommel

- 13,6
- Ø 246
- / 201
- x 41,5
- Br.Tr.Höhe ges. [mm]: 58,5
- Lochanzahl: 4
- Lochkreis-Ø [mm]: 100
- Durchmesser Aufnahme [mm]: 57

KIA



24.0220-0032.1 480130

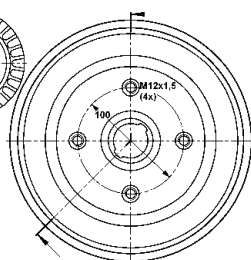
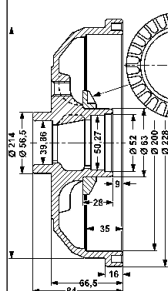


Bremstrommel

13,7
Ø 240
/ 201,5
x 50,1
Br.Tr.Höhe ges. [mm]: 59
Lochanzahl: 4
Lochkreis-Ø [mm]: 100
Durchmesser Aufnahme [mm]: 65

SEAT, SKODA, VW

24.0220-0033.2 480132

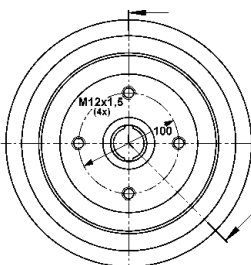
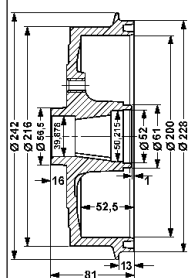


Bremstrommel

M12x1,5
Ø 228
/ 201
x 35
Br.Tr.Höhe ges. [mm]: 84
Lochanzahl: 4
Lochkreis-Ø [mm]: 100
Durchmesser Aufnahme [mm]: 50,3
- RLG / + ABS Ring
Innendurchmesser 2 [mm]: 39,9

CHEVROLET, OPEL, VAUXHALL

24.0220-0036.1 480149

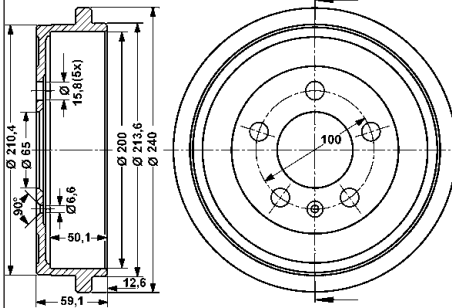


Bremstrommel

M12x1,5
Ø 228
/ 201
x 52,5
Br.Tr.Höhe ges. [mm]: 81
Lochanzahl: 4
Lochkreis-Ø [mm]: 100
Durchmesser Aufnahme [mm]: 50,3
- RLG / - ABS Ring
Innendurchmesser 2 [mm]: 39,9

CHEVROLET, DAEWOO

24.0220-0037.1 480161

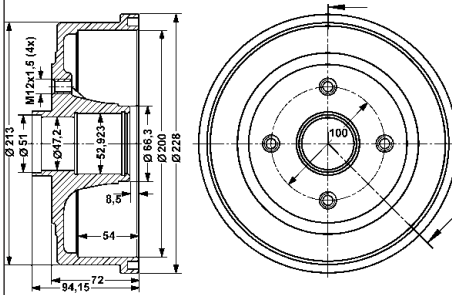


Bremstrommel

- 15,8
- Ø 240
- / 201,5
- x 50,1
- Br.Tr.Höhe ges. [mm]: 59,1
- Lochanzahl: 5
- Lochkreis-Ø [mm]: 100
- Durchmesser Aufnahme [mm]: 65

AUDI, SEAT, SKODA, VW

24.0220-0038.1 480162

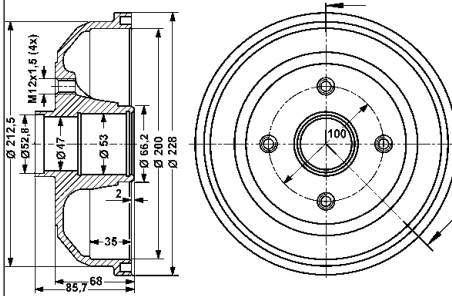


Bremstrommel

- M12x1,5
- Ø 228
- / 201
- x 54
- Br.Tr.Höhe ges. [mm]: 94,2
- Lochanzahl: 4
- Lochkreis-Ø [mm]: 100
- Durchmesser Aufnahme [mm]: 53
- RLG / - ABS Ring
- Innendurchmesser 2 [mm]: 47,2

OPEL, VAUXHALL

24.0220-0039.1 480163



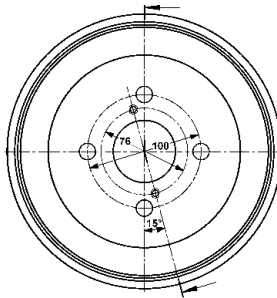
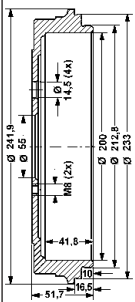
Bremstrommel

- M12x1,5
- Ø 228
- / 201
- x 35
- Br.Tr.Höhe ges. [mm]: 85,7
- Lochanzahl: 4
- Lochkreis-Ø [mm]: 100
- Durchmesser Aufnahme [mm]: 53
- RLG / - ABS Ring
- Innendurchmesser 2 [mm]: 47

OPEL, VAUXHALL



24.0220-0041.1 480167

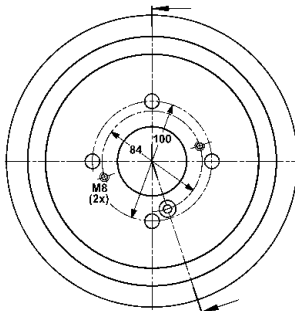
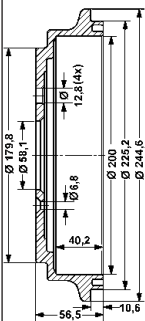


Bremstrommel

- 14,5
- Ø 242
- / 201
- x 41,8
- Br.Tr.Höhe ges. [mm]: 51,7
- Lochanzahl: 4
- Lochkreis-Ø [mm]: 100
- Durchmesser Aufnahme [mm]: 55

TOYOTA

24.0220-0044.1 480192

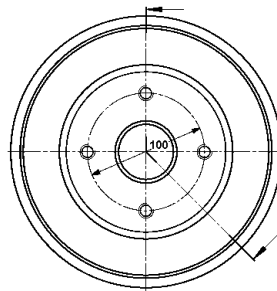
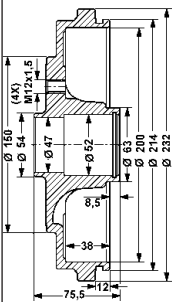


Bremstrommel

- 12,8
- Ø 244,6
- / 202
- x 40,2
- Br.Tr.Höhe ges. [mm]: 56,5
- Lochanzahl: 4
- Lochkreis-Ø [mm]: 100
- Durchmesser Aufnahme [mm]: 58,1

SUZUKI

24.0220-0045.1 480189

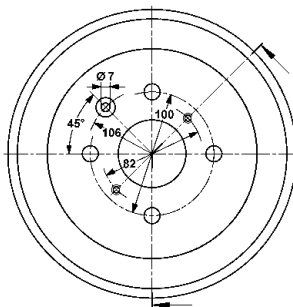
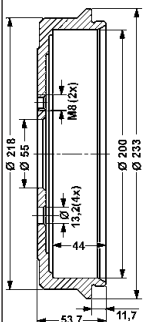


Bremstrommel

- M12x1,5
- Ø 232
- / 202
- x 38
- Br.Tr.Höhe ges. [mm]: 75,5
- Lochanzahl: 4
- Lochkreis-Ø [mm]: 100
- Durchmesser Aufnahme [mm]: 52
- RLG / - ABS Ring
- Innendurchmesser 2 [mm]: 47

OPEL, SUZUKI, VAUXHALL

24.0220-0046.1 480193

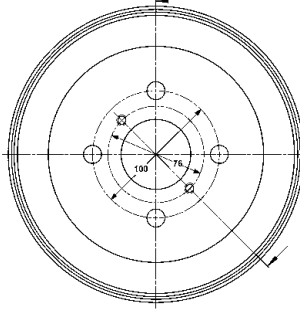
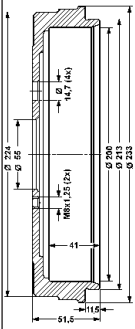


Bremstrommel

- 13,2
- Ø 233
- / 201
- x 44
- Br.Tr.Höhe ges. [mm]: 53,7
- Lochanzahl: 4
- Lochkreis-Ø [mm]: 100
- Durchmesser Aufnahme [mm]: 55

CITROËN, PEUGEOT, TOYOTA

24.0220-0047.1 480199

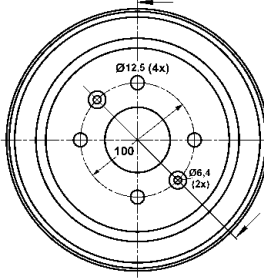
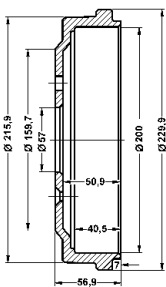


Bremstrommel

- 14,7
- Ø 233
- / 201
- x 41
- Br.Tr.Höhe ges. [mm]: 51,5
- Lochanzahl: 4
- Lochkreis-Ø [mm]: 100
- Durchmesser Aufnahme [mm]: 55

TOYOTA

24.0220-0048.1 480318

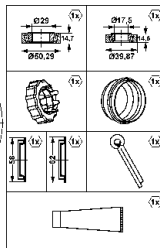
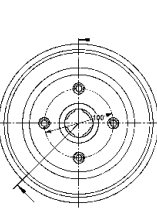
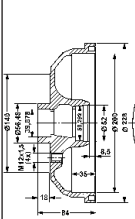


Bremstrommel

- 12,5
- Ø 229,9
- / 201
- x 40,5
- Br.Tr.Höhe ges. [mm]: 56,9
- Lochanzahl: 4
- Lochkreis-Ø [mm]: 100
- Durchmesser Aufnahme [mm]: 57

CHEVROLET

24.0220-0712.2 480208



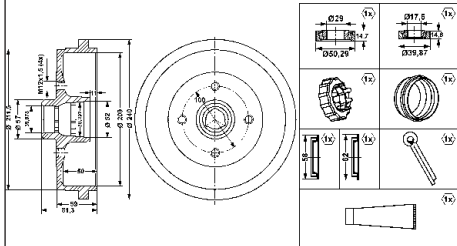
Bremstrommel

- M12x1,5
- Ø 228
- / 201
- x 35
- Br.Tr.Höhe ges. [mm]: 84
- Lochanzahl: 4
- Lochkreis-Ø [mm]: 100
- Durchmesser Aufnahme [mm]: 50,3
- + RLG
- Innendurchmesser 2 [mm]: 39,9

CHEVROLET, OPEL, VAUXHALL



24.0220-0718.2 480209

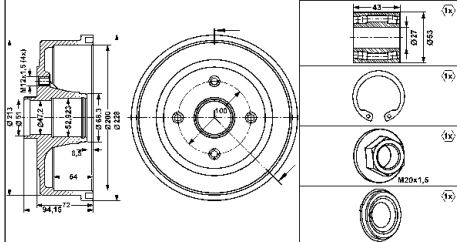


Bremstrommel

M12x1,5
 Ø 240
 / 201
 x 50
 Br.Tr.Höhe ges. [mm]: 81,3
 Lochanzahl: 4
 Lochkreis-Ø [mm]: 100
 Durchmesser Aufnahme [mm]: 50,3
 + RLG / - ABS Ring
 Innendurchmesser 2 [mm]: 39,9

AUDI, SEAT, SKODA, VW

24.0220-0738.2 480214

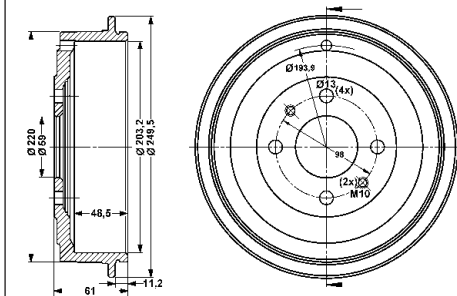


Bremstrommel

M12x1,5
 Ø 228
 / 201
 x 54
 Br.Tr.Höhe ges. [mm]: 94,2
 Lochanzahl: 4
 Lochkreis-Ø [mm]: 100
 Durchmesser Aufnahme [mm]: 52,9
 + RLG / - ABS Ring
 Innendurchmesser 2 [mm]: 27

OPEL, VAUXHALL

24.0220-2001.1 480307

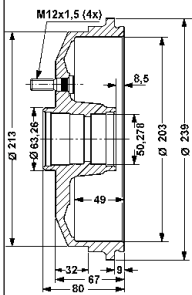


Bremstrommel

13
 Ø 249,5
 / 204,7
 x 48,5
 Br.Tr.Höhe ges. [mm]: 61
 Lochanzahl: 4
 Lochkreis-Ø [mm]: 98
 Durchmesser Aufnahme [mm]: 59

CITROËN, PEUGEOT

24.0220-3004.2 480023

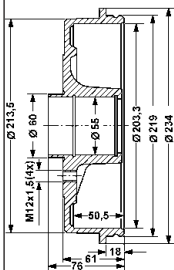


Bremstrommel

M12x1,5
 Ø 239
 / 204
 x 49
 Br.Tr.Höhe ges. [mm]: 80
 Lochanzahl: 4
 Lochkreis-Ø [mm]: 108
 Durchmesser Aufnahme [mm]: 50,3
 - RLG / - ABS Ring / mit Radbefestigungsbolzen

FORD

24.0220-3005.1 480054

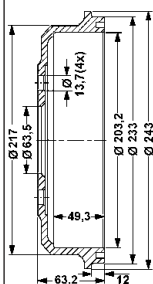


Bremstrommel

M12x1,5
 Ø 234
 / 204,5
 x 50,5
 Br.Tr.Höhe ges. [mm]: 76
 Lochanzahl: 4
 Lochkreis-Ø [mm]: 100
 Durchmesser Aufnahme [mm]: 55
 - RLG

RENAULT

24.0220-3006.1 480062

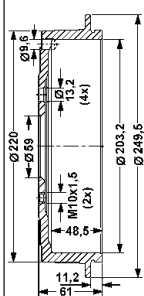


Bremstrommel

13,8
 Ø 243
 / 204,5
 x 49,3
 Br.Tr.Höhe ges. [mm]: 63,2
 Lochanzahl: 4
 Lochkreis-Ø [mm]: 100
 Durchmesser Aufnahme [mm]: 63,5

FORD

24.0220-3007.1 480064

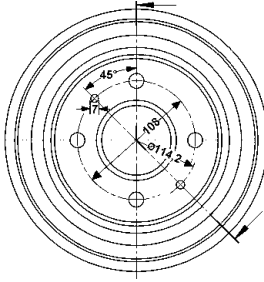
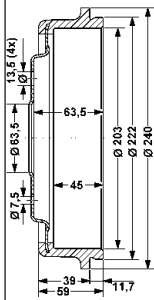


Bremstrommel

13,2
 Ø 249,5
 / 204,7
 x 48,5
 Br.Tr.Höhe ges. [mm]: 61
 Lochanzahl: 4
 Lochkreis-Ø [mm]: 98
 Durchmesser Aufnahme [mm]: 59

ALFA ROMEO, FIAT, LANCIA

24.0220-3008.2 480075

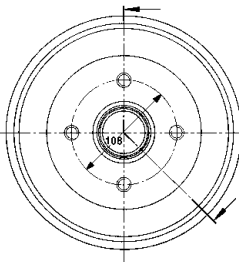
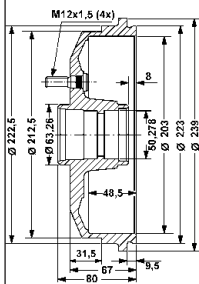


Bremstrommel

13,5
 Ø 240
 / 204
 x 45
 Br.Tr.Höhe ges. [mm]: 59
 Lochanzahl: 4
 Lochkreis-Ø [mm]: 108
 Durchmesser Aufnahme [mm]: 63,5

FORD

24.0220-3009.2 480080

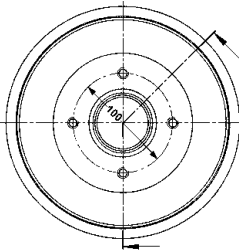
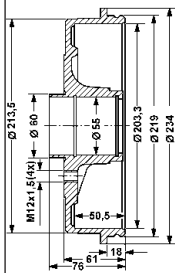


Bremstrommel

M12x1,5
 Ø 239
 / 204,3
 x 48,5
 Br.Tr.Höhe ges. [mm]: 80
 Lochanzahl: 4
 Lochkreis-Ø [mm]: 108
 Durchmesser Aufnahme [mm]: 50,3
 - RLG / - ABS Ring / mit Radbefestigungsbolzen

FORD, MAZDA

24.0220-3010.1 480081

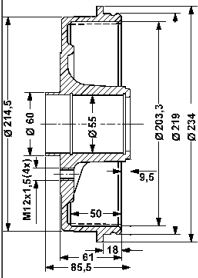


Bremstrommel

M12x1,5
 Ø 234
 / 204,5
 x 50,5
 Br.Tr.Höhe ges. [mm]: 76
 Lochanzahl: 4
 Lochkreis-Ø [mm]: 100
 Durchmesser Aufnahme [mm]: 55
 - RLG / - ABS Ring

NISSAN, RENAULT

24.0220-3012.1 480088

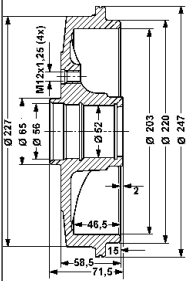


Bremstrommel

- M12x1,5
- Ø 234
- / 204,5
- x 50
- Br.Tr.Höhe ges. [mm]: 85,5
- Lochanzahl: 4
- Lochkreis-Ø [mm]: 100
- Durchmesser Aufnahme [mm]: 55
- RLG / - ABS Ring

RENAULT

24.0220-3013.1 480089

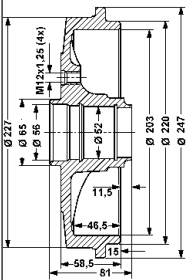


Bremstrommel

- M12x1,25
- Ø 247
- / 204,5
- x 46,5
- Br.Tr.Höhe ges. [mm]: 71,5
- Lochanzahl: 4
- Lochkreis-Ø [mm]: 108
- Durchmesser Aufnahme [mm]: 52
- RLG / - ABS Ring

CITROËN, PEUGEOT

24.0220-3014.1 480090



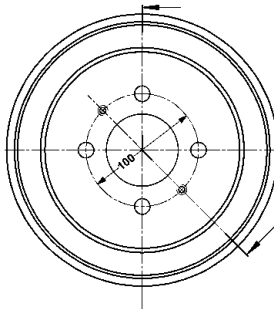
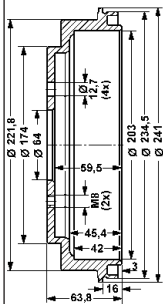
Bremstrommel

- M12x1,25
- Ø 247
- / 204,5
- x 46,5
- Br.Tr.Höhe ges. [mm]: 81
- Lochanzahl: 4
- Lochkreis-Ø [mm]: 108
- Durchmesser Aufnahme [mm]: 52
- RLG / - ABS Ring

CITROËN, PEUGEOT



24.0220-3017.1 480108

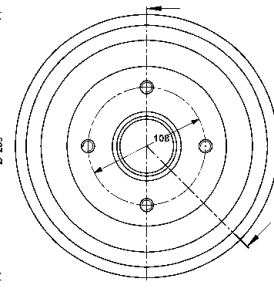
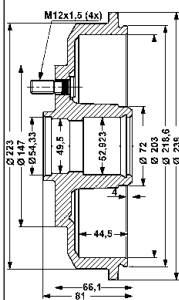


Bremstrommel

13
 Ø 241
 / 205
 x 42
 Br.Tr.Höhe ges. [mm]: 64,5
 Lochanzahl: 4
 Lochkreis-Ø [mm]: 100
 Durchmesser Aufnahme [mm]: 64

MITSUBISHI

24.0220-3020.2 480131

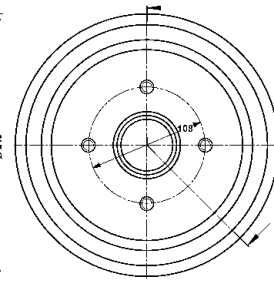
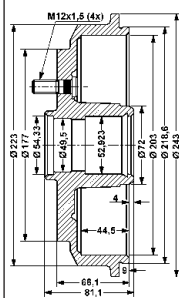


Bremstrommel

M12x1,5
 Ø 239
 / 204,3
 x 44,5
 Br.Tr.Höhe ges. [mm]: 81
 Lochanzahl: 4
 Lochkreis-Ø [mm]: 108
 Durchmesser Aufnahme [mm]: 52,3
 - RLG / - ABS Ring / mit Radbefestigungsbolzen
 Innendurchmesser 2 [mm]: 49,5

FORD, SSANGYONG

24.0220-3026.2 480175

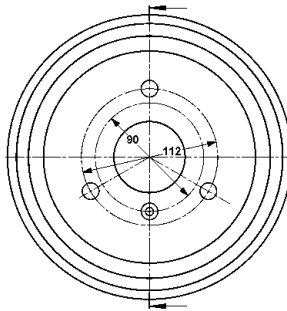
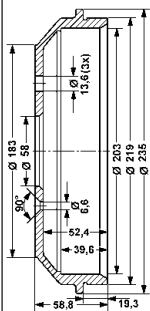


Bremstrommel

M12x1,5
 Ø 243
 / 204,3
 x 44,5
 Br.Tr.Höhe ges. [mm]: 81,1
 Lochanzahl: 4
 Lochkreis-Ø [mm]: 108
 Durchmesser Aufnahme [mm]: 52,9
 - RLG / - ABS Ring
 Innendurchmesser 2 [mm]: 49,5

FORD

24.0220-3027.1 480168

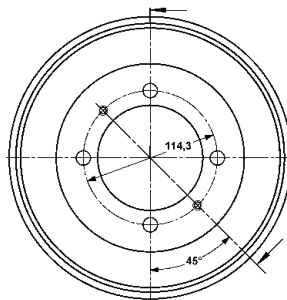
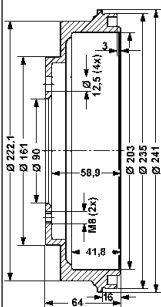


Bremstrommel

- 12,8
- Ø 235
- / 204,5
- x 39,6
- Br.Tr.Höhe ges. [mm]: 58,8
- Lochanzahl: 3
- Lochkreis-Ø [mm]: 112
- Durchmesser Aufnahme [mm]: 58

SMART

24.0220-3028.1 480169

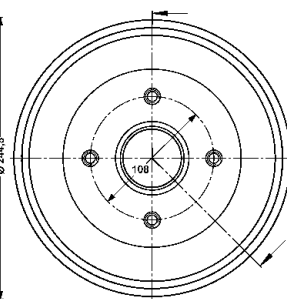
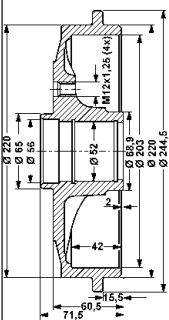


Bremstrommel

- 12,5
- Ø 241
- / 205
- x 41,8
- Br.Tr.Höhe ges. [mm]: 64,1
- Lochanzahl: 4
- Lochkreis-Ø [mm]: 114,3
- Durchmesser Aufnahme [mm]: 90

MITSUBISHI

24.0220-3029.1 480179



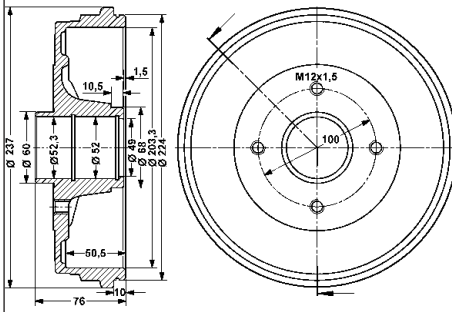
Bremstrommel

- M12x1,25
- Ø 244,5
- / 204,5
- x 42
- Br.Tr.Höhe ges. [mm]: 71,5
- Lochanzahl: 4
- Lochkreis-Ø [mm]: 108
- Durchmesser Aufnahme [mm]: 52
- RLG / - ABS Ring

CITROËN, PEUGEOT



24.0220-3033.1 480195

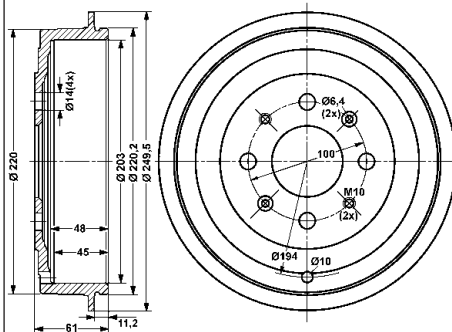


Bremstrommel

- M12x1,5
- Ø 237
- / 204,5
- x 50,5
- Br.Tr.Höhe ges. [mm]: 76
- Lochanzahl: 4
- Lochkreis-Ø [mm]: 100
- Durchmesser Aufnahme [mm]: 52
- RLG / - ABS Ring
- Innendurchmesser 2 [mm]: 52,3

NISSAN, RENAULT

24.0220-3035.1 480300

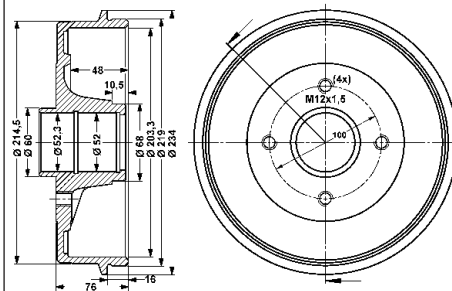


Bremstrommel

- 14
- Ø 249,5
- / 204,7
- x 45
- Br.Tr.Höhe ges. [mm]: 61
- Lochanzahl: 4
- Lochkreis-Ø [mm]: 100
- Durchmesser Aufnahme [mm]: 60

FIAT, OPEL, VAUXHALL

24.0220-3037.1 480308

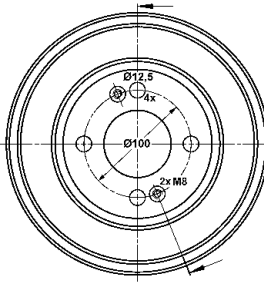
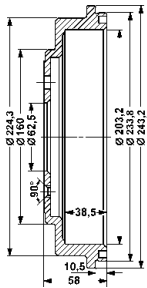


Bremstrommel

- M12x1,5
- Ø 234
- / 204,5
- x 48
- Br.Tr.Höhe ges. [mm]: 76
- Lochanzahl: 4
- Lochkreis-Ø [mm]: 100
- Durchmesser Aufnahme [mm]: 52
- RLG / - ABS Ring

DACIA, RENAULT

24.0220-3038.1 480315

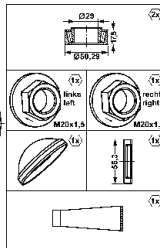
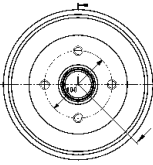
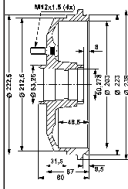


Bremstrommel

- 12,5
- Ø 243,2
- / 205,2
- x 38,5
- Br.Tr.Höhe ges. [mm]: 58
- Lochanzahl: 4
- Lochkreis-Ø [mm]: 100
- Durchmesser Aufnahme [mm]: 62,5

HYUNDAI

24.0220-3709.2 480220

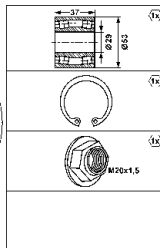
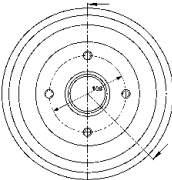
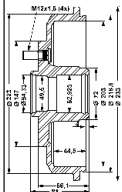


Bremstrommel

- M12x1,5
- Ø 239
- / 204,3
- x 48,5
- Br.Tr.Höhe ges. [mm]: 80
- Lochanzahl: 4
- Lochkreis-Ø [mm]: 108
- Durchmesser Aufnahme [mm]: 50,3
- + RLG / - ABS Ring / mit Radbefestigungsbolzen

FORD, MAZDA

24.0220-3720.2 480210



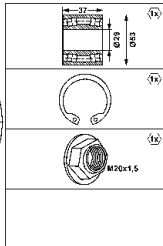
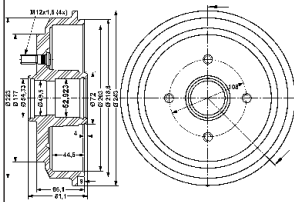
Bremstrommel

- M12x1,5
- Ø 239
- / 204,3
- x 44,5
- Br.Tr.Höhe ges. [mm]: 81
- Lochanzahl: 4
- Lochkreis-Ø [mm]: 108
- Durchmesser Aufnahme [mm]: 52,3
- + RLG / - ABS Ring / mit Radbefestigungsbolzen
- Innendurchmesser 2 [mm]: 49,5

FORD, SSANGYONG



24.0220-3726.2 480216

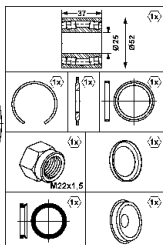
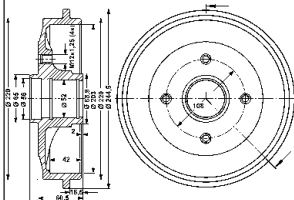


Bremstrommel

- M12x1,5
- Ø 243
- / 204,3
- x 44,5
- Br.Tr.Höhe ges. [mm]: 81,1
- Lochanzahl: 4
- Lochkreis-Ø [mm]: 108
- Durchmesser Aufnahme [mm]: 52,9
- + RLG / - ABS Ring
- Innendurchmesser 2 [mm]: 49,5

FORD, MAZDA

24.0220-3729.2 480217

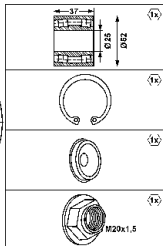
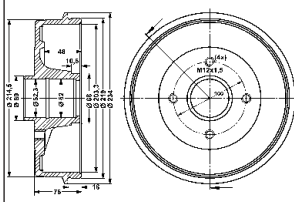


Bremstrommel

- M12x1,25
- Ø 244,5
- / 204,5
- x 42
- Br.Tr.Höhe ges. [mm]: 71,5
- Lochanzahl: 4
- Lochkreis-Ø [mm]: 108
- Durchmesser Aufnahme [mm]: 52
- + RLG / + ABS Ring

CITROËN, PEUGEOT

24.0220-3737.2 480218

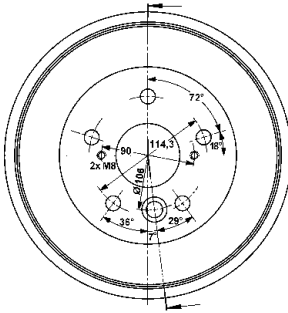
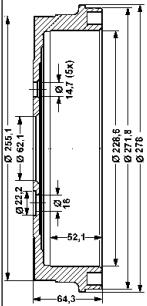


Bremstrommel

- M12x1,5
- Ø 234
- / 204,5
- x 48
- Br.Tr.Höhe ges. [mm]: 76
- Lochanzahl: 4
- Lochkreis-Ø [mm]: 100
- Durchmesser Aufnahme [mm]: 52
- + RLG / - ABS Ring

RENAULT

24.0222-8008.1 480304

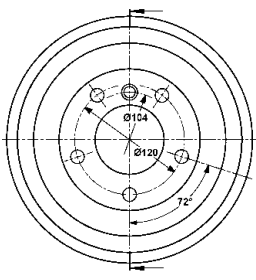
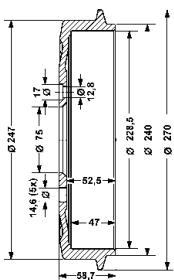


Bremstrommel

14,5
 Ø 271,8
 / 230,6
 x 52,1
 Br.Tr.Höhe ges. [mm]: 64
 Lochanzahl: 5
 Lochkreis-Ø [mm]: 114,3
 Durchmesser Aufnahme [mm]: 62,1

TOYOTA

24.0222-8013.1 480030

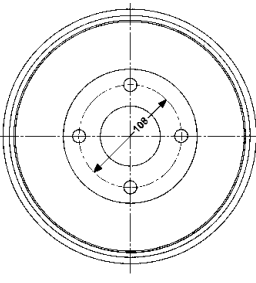
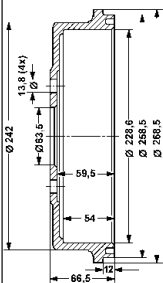


Bremstrommel

14,6
 Ø 270
 / 229,5
 x 47
 Br.Tr.Höhe ges. [mm]: 58,7
 Lochanzahl: 5
 Lochkreis-Ø [mm]: 120
 Durchmesser Aufnahme [mm]: 75

BMW

24.0222-8014.1 480031

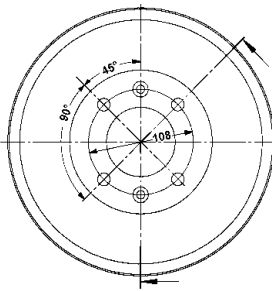
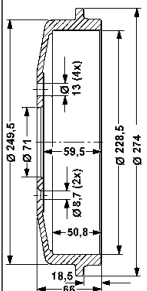


Bremstrommel

13,8
 Ø 268,5
 / 230,1
 x 54
 Br.Tr.Höhe ges. [mm]: 66,5
 Lochanzahl: 4
 Lochkreis-Ø [mm]: 108
 Durchmesser Aufnahme [mm]: 63,5

FORD

24.0222-8017.1 480071



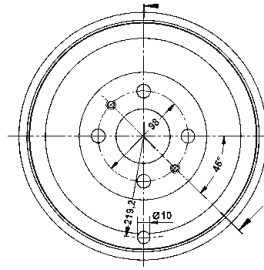
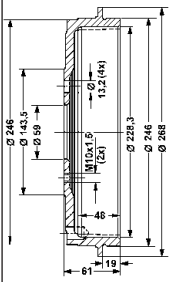
Bremstrommel

13
 Ø 274
 / 230
 x 50,8
 Br.Tr.Höhe ges. [mm]: 66
 Lochanzahl: 4
 Lochkreis-Ø [mm]: 108
 Durchmesser Aufnahme [mm]: 71

CITROËN, PEUGEOT



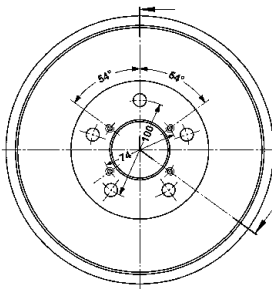
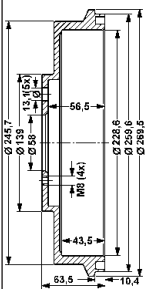
24.0222-8018.1 480078



Bremstrommel

- 13,2
- Ø 268
- / 230
- x 48
- Br.Tr.Höhe ges. [mm]: 61
- Lochanzahl: 4
- Lochkreis-Ø [mm]: 98
- Durchmesser Aufnahme [mm]: 59
- ALFA ROMEO, FIAT, LANCIA**

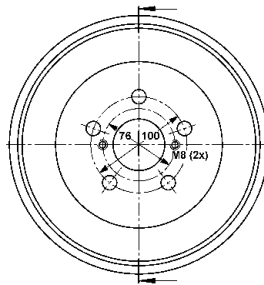
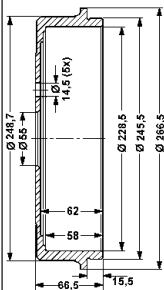
24.0222-8023.1 480094



Bremstrommel

- 13
- Ø 269,5
- / 230
- x 43,5
- Br.Tr.Höhe ges. [mm]: 63,5
- Lochanzahl: 5
- Lochkreis-Ø [mm]: 100
- Durchmesser Aufnahme [mm]: 58
- SUBARU**

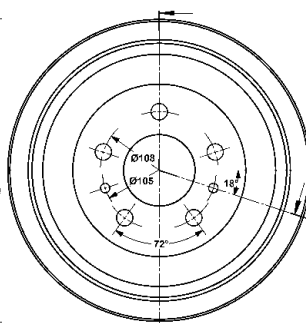
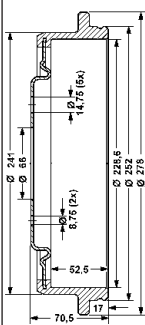
24.0222-8031.1 480152



Bremstrommel

- 14,5
- Ø 266,5
- / 229,6
- x 58
- Br.Tr.Höhe ges. [mm]: 66,5
- Lochanzahl: 5
- Lochkreis-Ø [mm]: 100
- Durchmesser Aufnahme [mm]: 55
- TOYOTA**

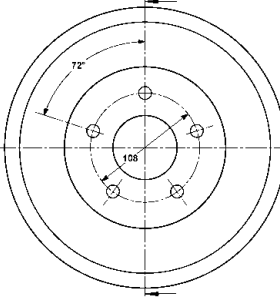
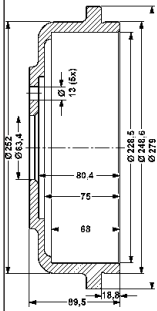
24.0222-8032.1 480170



Bremstrommel

- 14,8
- Ø 278
- / 229,5
- x 52,5
- Br.Tr.Höhe ges. [mm]: 70,5
- Lochanzahl: 5
- Lochkreis-Ø [mm]: 108
- Durchmesser Aufnahme [mm]: 66
- RENAULT**

24.0222-8033.1 480181

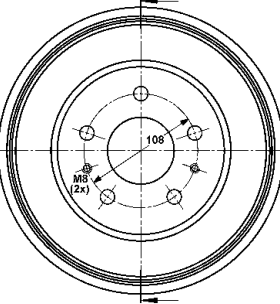
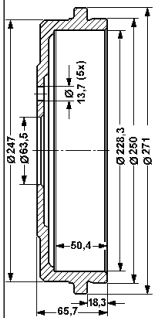


Bremstrommel

13
 Ø 279
 / 229,6
 x 68
 Br.Tr.Höhe ges. [mm]: 89,5
 Lochanzahl: 5
 Lochkreis-Ø [mm]: 108
 Durchmesser Aufnahme [mm]: 63,4

FORD

24.0222-8035.1 480188

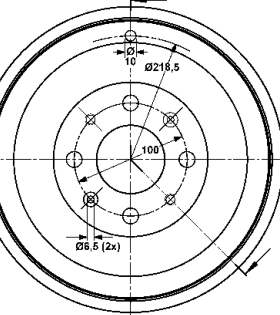
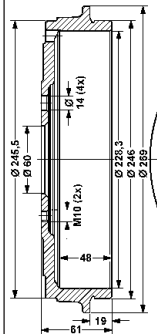


Bremstrommel

13,7
 Ø 271
 / 230,3
 x 50,4
 Br.Tr.Höhe ges. [mm]: 65,7
 Lochanzahl: 5
 Lochkreis-Ø [mm]: 108
 Durchmesser Aufnahme [mm]: 63,5

FORD

24.0222-8037.1 480302

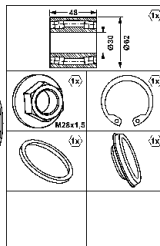
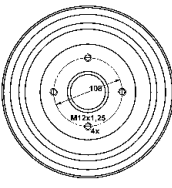
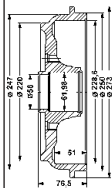


Bremstrommel

14
 Ø 269
 / 230
 x 48
 Br.Tr.Höhe ges. [mm]: 61
 Lochanzahl: 4
 Lochkreis-Ø [mm]: 100
 Durchmesser Aufnahme [mm]: 60

FIAT, OPEL, VAUXHALL

24.0222-9701.2 480219



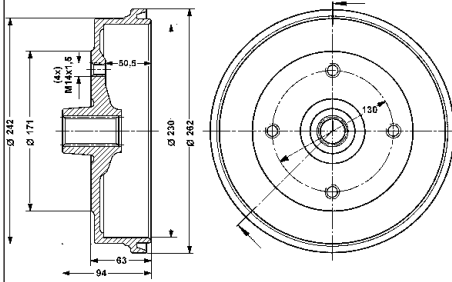
Bremstrommel

M12x1,25
 Ø 273
 / 230,1
 x 51
 Br.Tr.Höhe ges. [mm]: 76,5
 Ø 30
 Lochanzahl: 4
 Lochkreis-Ø [mm]: 108
 Durchmesser Aufnahme [mm]: 62
 + RLG / + ABS Ring

CITROËN, DS, PEUGEOT



24.0223-0003.1 480033

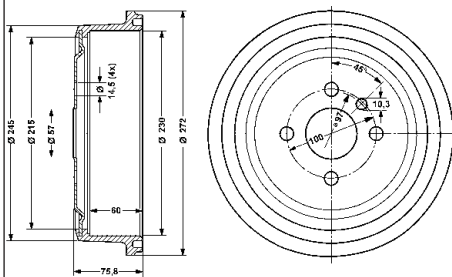


Bremstrommel

Nabenbohrung-Ø[mm]: 26,4
 M14x1,5
 Ø 262
 / 231
 x 50,5
 Br.Tr.Höhe ges. [mm]: 94
 Lochanzahl: 4
 Lochkreis-Ø [mm]: 130

VW

24.0223-0008.2 480038

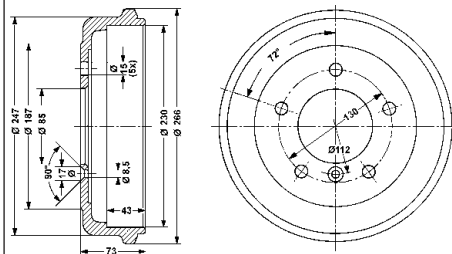


Bremstrommel

14,5
 Ø 273
 / 231
 x 60
 Br.Tr.Höhe ges. [mm]: 76
 Lochanzahl: 4
 Lochkreis-Ø [mm]: 100
 Durchmesser Aufnahme [mm]: 57

OPEL, VAUXHALL

24.0223-0009.1 480039

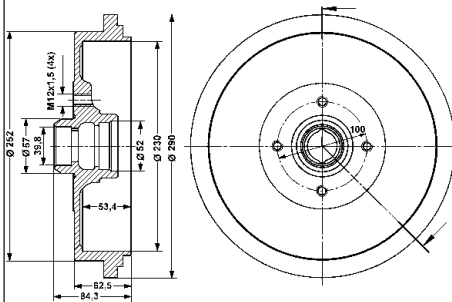


Bremstrommel

15
 Ø 266
 / 231
 x 43
 Br.Tr.Höhe ges. [mm]: 73
 Lochanzahl: 5
 Lochkreis-Ø [mm]: 130
 Durchmesser Aufnahme [mm]: 85

MERCEDES-BENZ

24.0223-0012.1 480042

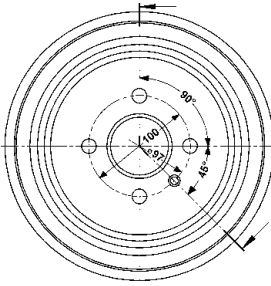
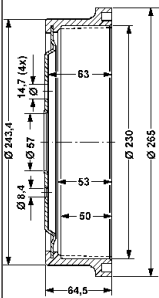


Bremstrommel

M12x1,5
 Ø 290
 / 231,5
 x 53,4
 Br.Tr.Höhe ges. [mm]: 84,3
 Lochanzahl: 4
 Lochkreis-Ø [mm]: 100
 Durchmesser Aufnahme [mm]: 52
 - RLG / - ABS Ring
 Innendurchmesser 2 [mm]: 39,8

VW

24.0223-0013.2 480061

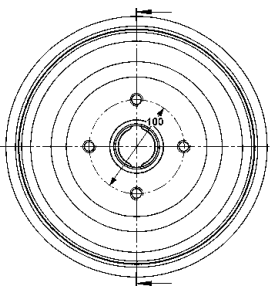
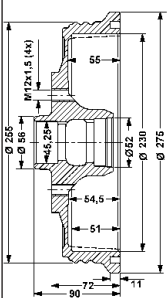


Bremstrommel

- 14,7
- Ø 265
- / 231
- x 50
- Br.Tr.Höhe ges. [mm]: 65
- Lochanzahl: 4
- Lochkreis-Ø [mm]: 100
- Durchmesser Aufnahme [mm]: 57

OPEL, VAUXHALL

24.0223-0015.1 480073



Bremstrommel

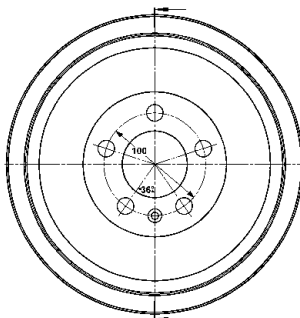
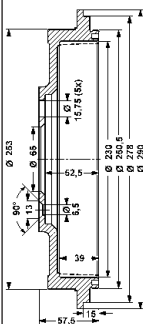
- M12x1,5
- Ø 275
- / 231
- x 51
- Br.Tr.Höhe ges. [mm]: 90
- Lochanzahl: 4
- Lochkreis-Ø [mm]: 100
- Durchmesser Aufnahme [mm]: 52

- RLG

Innendurchmesser 2 [mm]: 45,3

SEAT, VW

24.0223-0016.1 480111

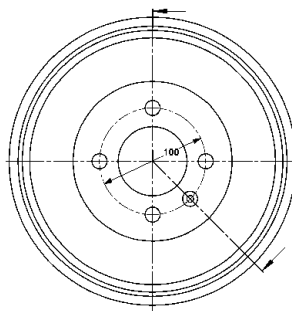
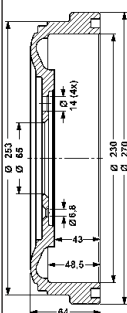


Bremstrommel

- 15,8
- Ø 290
- / 231,5
- x 39
- Br.Tr.Höhe ges. [mm]: 57,5
- Lochanzahl: 5
- Lochkreis-Ø [mm]: 100
- Durchmesser Aufnahme [mm]: 65

SKODA

24.0223-0017.1 480135



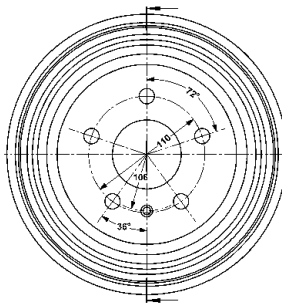
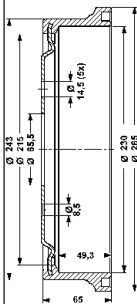
Bremstrommel

- 14
- Ø 270
- / 231,5
- x 48,5
- Br.Tr.Höhe ges. [mm]: 64
- Lochanzahl: 4
- Lochkreis-Ø [mm]: 100
- Durchmesser Aufnahme [mm]: 65

VW



24.0223-0018.2 480136

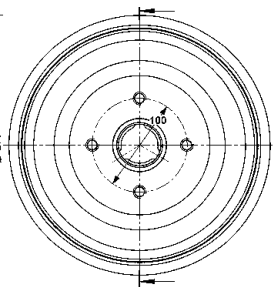
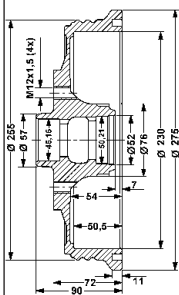


Bremstrommel

- 14,5
- Ø 265
- / 231
- x 49,3
- Br.Tr.Höhe ges. [mm]: 65
- Lochzahl: 5
- Lochkreis-Ø [mm]: 110
- Durchmesser Aufnahme [mm]: 65,5

OPEL, VAUXHALL

24.0223-0019.1 480176



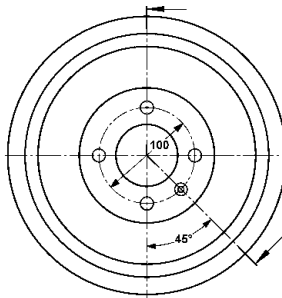
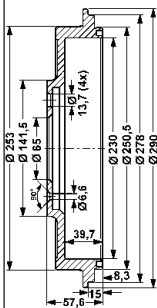
Bremstrommel

- M12x1,5
- Ø 275
- / 231
- x 50,5
- Br.Tr.Höhe ges. [mm]: 51
- Lochzahl: 4
- Lochkreis-Ø [mm]: 100
- Durchmesser Aufnahme [mm]: 50,2

- RLG / + ABS Ring

SEAT, VW

24.0223-0020.1 480177

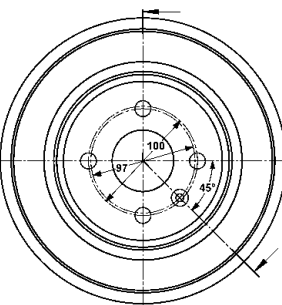
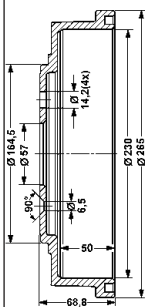


Bremstrommel

- 13,7
- Ø 290
- / 231,5
- x 39,7
- Br.Tr.Höhe ges. [mm]: 57,6
- Lochzahl: 4
- Lochkreis-Ø [mm]: 100
- Durchmesser Aufnahme [mm]: 65

SEAT, VW

24.0223-0021.1 480186

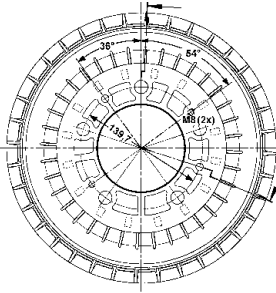
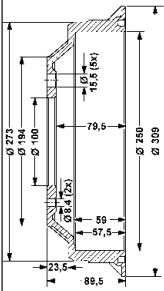


Bremstrommel

- 14,2
- Ø 265
- / 231
- x 50
- Br.Tr.Höhe ges. [mm]: 68,8
- Lochzahl: 4
- Lochkreis-Ø [mm]: 100
- Durchmesser Aufnahme [mm]: 57

OPEL, VAUXHALL

24.0225-0004.1 480058

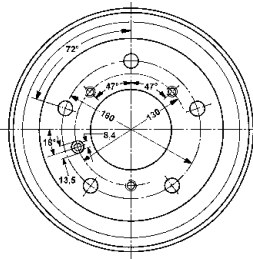
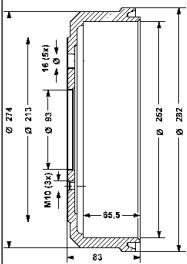


Bremstrommel

- 15,2
- Ø 309
- / 251,5
- x 57,5
- Br.Tr.Höhe ges. [mm]: 89,5
- Lochanzahl: 5
- Lochkreis-Ø [mm]: 139,7
- Durchmesser Aufnahme [mm]: 100

LADA

24.0225-2003.1 480047

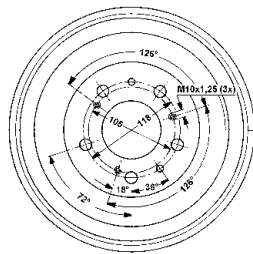
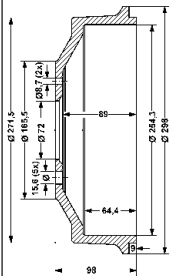


Bremstrommel

- 16
- Ø 282
- / 253,5
- x 65,5
- Br.Tr.Höhe ges. [mm]: 83
- Lochanzahl: 5
- Lochkreis-Ø [mm]: 160
- Durchmesser Aufnahme [mm]: 93

VW

24.0225-4002.1 480048

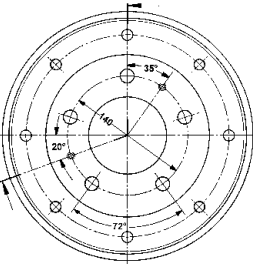
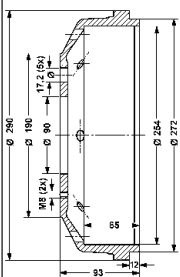


Bremstrommel

- 15,6
- Ø 298
- / 255,6
- x 64,4
- Br.Tr.Höhe ges. [mm]: 98
- Lochanzahl: 5
- Lochkreis-Ø [mm]: 118
- Durchmesser Aufnahme [mm]: 72

ALFA ROMEO, CITROËN, FIAT, PEUGEOT

24.0225-4003.1 480049



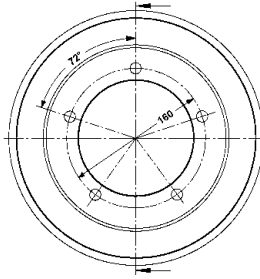
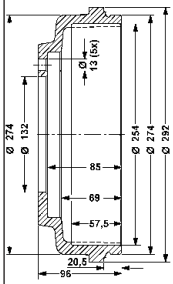
Bremstrommel

- 17,2
- Ø 272
- / 255
- x 65
- Br.Tr.Höhe ges. [mm]: 93
- Lochanzahl: 5
- Lochkreis-Ø [mm]: 140
- Durchmesser Aufnahme [mm]: 90

MERCEDES-BENZ



24.0225-4004.1 480069

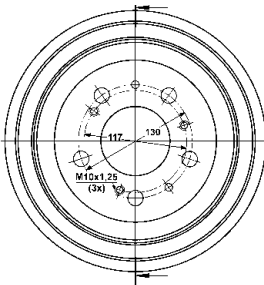
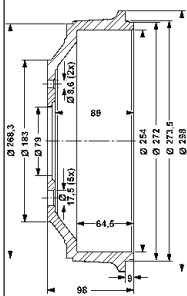


Bremstrommel

- 13
- Ø 292
- / 256
- x 57,5
- Br.Tr.Höhe ges. [mm]: 96
- Lochanzahl: 5
- Lochkreis-Ø [mm]: 160
- Durchmesser Aufnahme [mm]: 132

FORD

24.0225-4005.1 480070

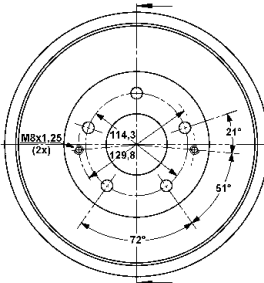
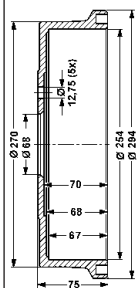


Bremstrommel

- 17,5
- Ø 298
- / 255,6
- x 64,5
- Br.Tr.Höhe ges. [mm]: 98
- Lochanzahl: 5
- Lochkreis-Ø [mm]: 130
- Durchmesser Aufnahme [mm]: 79

CITROËN, FIAT, PEUGEOT

24.0225-4012.1 480153

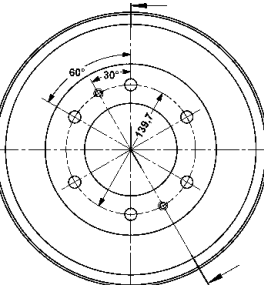
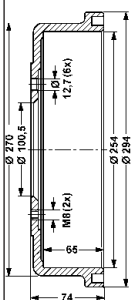


Bremstrommel

- 12,8
- Ø 294
- / 255,5
- x 67
- Br.Tr.Höhe ges. [mm]: 75
- Lochanzahl: 5
- Lochkreis-Ø [mm]: 114,3
- Durchmesser Aufnahme [mm]: 68

NISSAN

24.0225-4014.1 480155

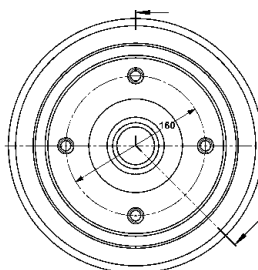
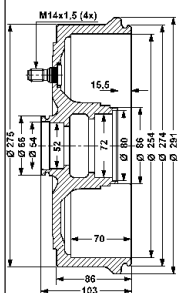


Bremstrommel

- 12,7
- Ø 294
- / 255,5
- x 65
- Br.Tr.Höhe ges. [mm]: 74
- Lochanzahl: 6
- Lochkreis-Ø [mm]: 139,7
- Durchmesser Aufnahme [mm]: 100,5

FORD, NISSAN

24.0225-4015.2 480178

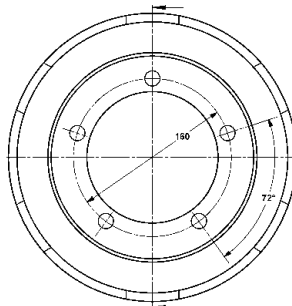
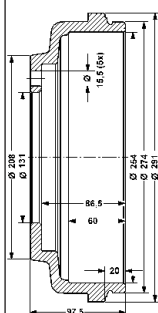


Bremstrommel

- M14x1,5
- Ø 291
- / 254,8
- x 70
- Br.Tr.Höhe ges. [mm]: 103
- Lochanzahl: 4
- Lochkreis-Ø [mm]: 160
- Durchmesser Aufnahme [mm]: 52
- RLG / - ABS Ring / mit Radbefestigungsbolzen
- Innendurchmesser 2 [mm]: 72

OPEL, RENAULT, VAUXHALL

24.0225-4016.1 480171

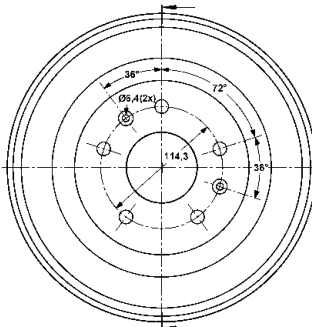
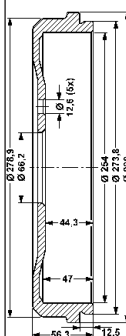


Bremstrommel

- 15,5
- Ø 292
- / 256
- x 60
- Br.Tr.Höhe ges. [mm]: 97,5
- Lochanzahl: 5
- Lochkreis-Ø [mm]: 160
- Durchmesser Aufnahme [mm]: 132

FORD

24.0225-4017.1 480182

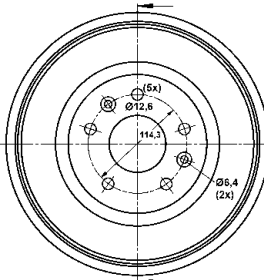
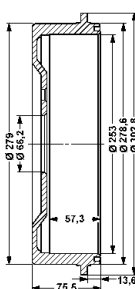


Bremstrommel

- 12,6
- Ø 290
- / 255,5
- x 47
- Br.Tr.Höhe ges. [mm]: 56,3
- Lochanzahl: 5
- Lochkreis-Ø [mm]: 114,3
- Durchmesser Aufnahme [mm]: 66,2

LAND ROVER

24.0225-4020.1 480310



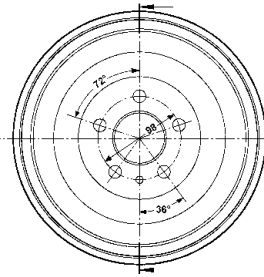
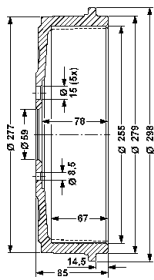
Bremstrommel

- 12,6
- Ø 303
- / 255,5
- x 57,3
- Br.Tr.Höhe ges. [mm]: 75,5
- Lochanzahl: 5
- Lochkreis-Ø [mm]: 114,3
- Durchmesser Aufnahme [mm]: 66,2

LAND ROVER



24.0225-5003.1 480066

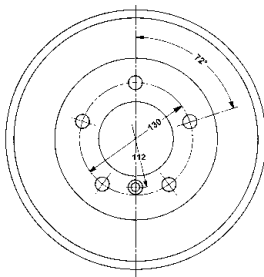
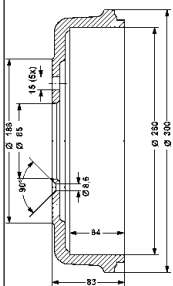


Bremstrommel

- 15
- Ø 298
- / 256
- x 67
- Br.Tr.Höhe ges. [mm]: 85
- Lochanzahl: 5
- Lochkreis-Ø [mm]: 98
- Durchmesser Aufnahme [mm]: 59

CITROËN, FIAT, LANCIA, PEUGEOT

24.0226-0001.1 480050

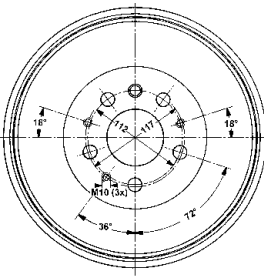
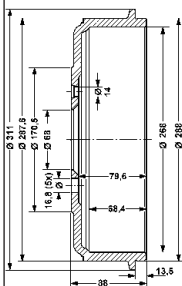


Bremstrommel

- 15
- Ø 300
- / 261,5
- x 64
- Br.Tr.Höhe ges. [mm]: 83
- Lochanzahl: 5
- Lochkreis-Ø [mm]: 130
- Durchmesser Aufnahme [mm]: 85

MERCEDES-BENZ, PUCH

24.0226-8001.1 480051

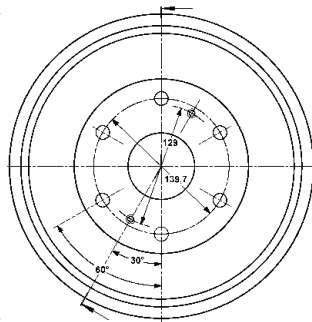
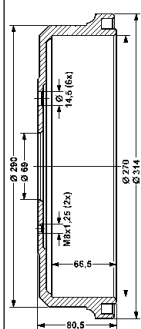


Bremstrommel

- 16,8
- Ø 288
- / 269,5
- x 68,4
- Br.Tr.Höhe ges. [mm]: 88
- Lochanzahl: 5
- Lochkreis-Ø [mm]: 112
- Durchmesser Aufnahme [mm]: 68,4

VW

24.0227-0004.1 480303

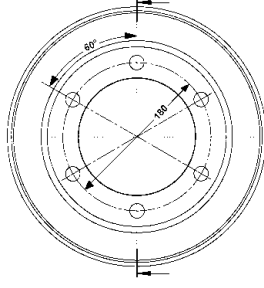
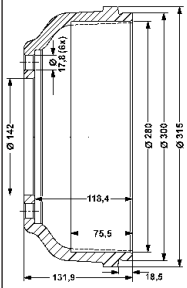


Bremstrommel

- 14,5
- Ø 314
- / 272
- x 66,5
- Br.Tr.Höhe ges. [mm]: 80,5
- Lochanzahl: 6
- Lochkreis-Ø [mm]: 139,7
- Durchmesser Aufnahme [mm]: 69

TOYOTA

24.0228-0001.1 480068

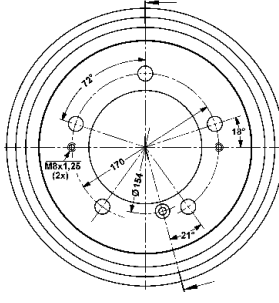
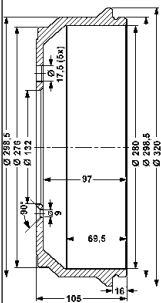


Bremstrommel

- 17,8
- Ø 315
- / 282
- x 75,5
- Br.Tr.Höhe ges. [mm]: 131,9
- Lochanzahl: 6
- Lochkreis-Ø [mm]: 180
- Durchmesser Aufnahme [mm]: 142

FORD

24.0228-0002.1 480159

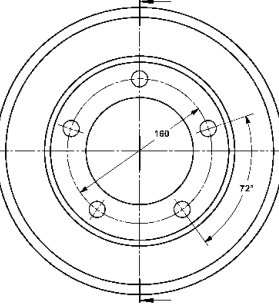
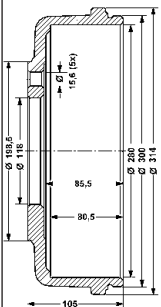


Bremstrommel

- 17,5
- Ø 320
- / 282
- x 69,5
- Br.Tr.Höhe ges. [mm]: 105
- Lochanzahl: 5
- Lochkreis-Ø [mm]: 170
- Durchmesser Aufnahme [mm]: 132

OPEL, RENAULT, VAUXHALL

24.0228-0004.1 480173

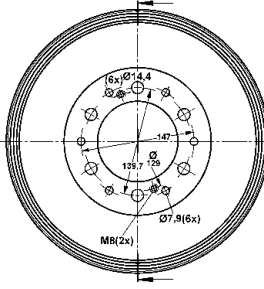
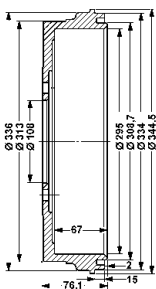


Bremstrommel

- 15,5
- Ø 314
- / 282
- x 80,5
- Br.Tr.Höhe ges. [mm]: 105
- Lochanzahl: 5
- Lochkreis-Ø [mm]: 160
- Durchmesser Aufnahme [mm]: 118

FORD

24.0229-5003.1 480306



Bremstrommel

- 14,4
- Ø 344,5
- / 297
- x 67
- Br.Tr.Höhe ges. [mm]: 76,1
- Lochanzahl: 6
- Lochkreis-Ø [mm]: 139,7
- Durchmesser Aufnahme [mm]: 108

TOYOTA



24.3215-0902.3 020153



Radbremsszylinder

Kolbendurchmesser [mm]: 15,9

GG

MERCEDES-BENZ

24.3215-0903.3 020154



Radbremsszylinder

Kolbendurchmesser [mm]: 15,9

ALU

AUDI, SEAT, VW

24.3215-1107.3 020352



Radbremsszylinder

Kolbendurchmesser [mm]: 15,9

GG

NISSAN

24.3215-1701.3 020493



Radbremsszylinder

Kolbendurchmesser [mm]: 15,9

ALU

OPEL, SUBARU, SUZUKI, VAUXHALL

24.3215-1702.3 020494



Radbremsszylinder

Kolbendurchmesser [mm]: 15,9

ALU

SUZUKI

24.3215-1703.3 020530



Radbremsszylinder

Kolbendurchmesser [mm]: 15,9

ALU

KIA

24.3215-1704.3 020532



Radbremsszylinder

Kolbendurchmesser [mm]: 15,9

GG

SUZUKI

24.3217-0908.3 020167



Radbremsszylinder

Kolbendurchmesser [mm]: 17,5

ALU

AUDI, SEAT, SKODA, VW

24.3217-1109.3 020173



Radbremsszylinder

Kolbendurchmesser [mm]: 17,5

GG

MERCEDES-BENZ, PUCH

24.3217-1113.3 020176



Radbremsszylinder

Kolbendurchmesser [mm]: 17,5

ALU

IVECO

24.3217-1120.3 020360



Radbremsszylinder

Kolbendurchmesser [mm]: 17,5

GG

KIA, MAZDA

24.3217-1601.3 020180



Radbremsszylinder

Kolbendurchmesser [mm]: 17,5

GG

FORD

24.3217-1705.3 020020



Radbremsszylinder

Kolbendurchmesser [mm]: 17,5

GG

RENAULT

24.3217-1708.3 020414



Radbremsszylinder

Kolbendurchmesser [mm]: 17,8

GG

NISSAN

24.3217-1709.3 020419



Radbremsszylinder

Kolbendurchmesser [mm]: 17,8

ALU

MERCEDES-BENZ

24.3217-1710.3 020420



Radbremsszylinder

Kolbendurchmesser [mm]: 17,8

GG

TRW

DACIA, RENAULT

24.3217-1711.3 020449



Radbremsszylinder

Kolbendurchmesser [mm]: 17,5

ALU

BOS

DACIA, RENAULT

24.3217-1712.3 020475



Radbremsszylinder

Kolbendurchmesser [mm]: 17,5

GG

CHEVROLET, DAEWOO

24.3217-1713.3 020450



Radbremsszylinder

Kolbendurchmesser [mm]: 17,5

GG

SMART

24.3217-1714.3 020451



Radbremsszylinder

Kolbendurchmesser [mm]: 17,5

GG

SMART

24.3217-1715.3 020463



Radbremsszylinder

Kolbendurchmesser [mm]: 17,8

GG

TRW

FORD, MAZDA

24.3217-1716.3 020474



Radbremsszylinder

Kolbendurchmesser [mm]: 17,5

GG

MAZDA

24.3217-1717.3 020477



Radbremsszylinder

Kolbendurchmesser [mm]: 17,5

GG

HONDA

24.3217-1718.3 020478



Radbremsszylinder

Kolbendurchmesser [mm]: 17,5

GG

MAZDA

24.3217-1719.3 020482



Radbremsszylinder

Kolbendurchmesser [mm]: 17,5

ALU

BOS

CITROËN, PEUGEOT, TOYOTA

24.3217-1721.3 020489



Radbremsszylinder

Kolbendurchmesser [mm]: 17,5

ALU

DAIHATSU, SUBARU, TOYOTA

24.3217-1722.3 020490



Radbremsszylinder

Kolbendurchmesser [mm]: 17,5

ALU

DAIHATSU, SUBARU, TOYOTA

24.3217-1723.3 020502



Radbremsszylinder

Kolbendurchmesser [mm]: 17,8

ALU

HYUNDAI

24.3217-1724.3 020523



Radbremsszylinder

Kolbendurchmesser [mm]: 17,5

ALU

DAIHATSU

24.3217-1725.3 020512



Radbremsszylinder

Kolbendurchmesser [mm]: 17,5

ALU

SUBARU, SUZUKI

24.3217-1726.3 020513



Radbremsszylinder

Kolbendurchmesser [mm]: 17,5

ALU

SUBARU, SUZUKI

24.3217-1727.3 020524



Radbremsszylinder

Kolbendurchmesser [mm]: 17,5

ALU

RENAULT

24.3217-1728.3 020534



Radbremsszylinder

Kolbendurchmesser [mm]: 17,5

GG

TOYOTA

24.3217-1729.3 020535



Radbremsszylinder

Kolbendurchmesser [mm]: 17,5

ALU

KIA

24.3217-1731.3 020551



Radbremsszylinder

Kolbendurchmesser [mm]: 17,5

ALU

HYUNDAI, KIA

24.3219-0801.3 020181



Radbremsszylinder

Kolbendurchmesser [mm]: 19

GG

Fiat

AUTOBIANCHI, FIAT, FSO, LANCIA, SEAT, ZASTAVA

24.3219-0803.3 020183



Radbremsszylinder

Kolbendurchmesser [mm]: 19

GG

ABARTH, AUTOBIANCHI, FIAT, LANCIA, SEAT

24.3219-0909.3 020188



Radbremsszylinder

Kolbendurchmesser [mm]: 19

ALU

AUDI, SEAT, SKODA, VW

24.3219-1102.3 020190



Radbremsszylinder

Kolbendurchmesser [mm]: 19

GG

BDX

FIAT, LANCIA

24.3219-1103.3 020408



Radbremsszylinder

Kolbendurchmesser [mm]: 19

GG

FIAT

24.3219-1107.3 020338



Radbremsszylinder

Kolbendurchmesser [mm]: 19

GG

TRW

FORD, MAZDA

24.3219-1111.3 020194



Radbremsszylinder

Kolbendurchmesser [mm]: 19

GG

TRW

OPEL, VAUXHALL

24.3219-1112.3 020311



Radbremsszylinder

Kolbendurchmesser [mm]: 19

GG

BDX

PEUGEOT

24.3219-1118.3 020332



Radbremsszylinder

Kolbendurchmesser [mm]: 19

GG

TRW

PEUGEOT

24.3219-1119.3 020333



Radbremsszylinder

Kolbendurchmesser [mm]: 19

GG

CITROËN

24.3219-1401.3 020351



Radbremsszylinder

Kolbendurchmesser [mm]: 19

ALU

AP

AUSTIN, ROVER

24.3219-1601.3 020198



Radbremsszylinder

Kolbendurchmesser [mm]: 19

GG

+ RZR

TRW

PEUGEOT

24.3219-1602.3 020199



Radbremsszylinder

Kolbendurchmesser [mm]: 19

GG

+ RZR

TRW

PEUGEOT

24.3219-1603.3 020200



Radbremsszylinder

Kolbendurchmesser [mm]: 19

GG

+ RZR

CITROËN, PEUGEOT

24.3219-1604.3 020201



Radbremsszylinder

Kolbendurchmesser [mm]: 19

GG

+ RZR

CITROËN, PEUGEOT

24.3219-1605.3 020202



Radbremsszylinder

Kolbendurchmesser [mm]: 19

GG

+ RZR

BDX

PEUGEOT

24.3219-1609.3 020319



Radbremsszylinder

Kolbendurchmesser [mm]: 19

GG

+ RZR

CITROËN, PEUGEOT

24.3219-1610.3 020320



Radbremsszylinder

Kolbendurchmesser [mm]: 19

GG

+ RZR

CITROËN, PEUGEOT

24.3219-1611.3 020367



Radbremsszylinder

Kolbendurchmesser [mm]: 19

GG

RENAULT

24.3219-1704.3 020374



Radbremsszylinder

Kolbendurchmesser [mm]: 19

GG

CITROËN, FIAT, LANCIA, PEUGEOT

24.3219-1715.3 020122



Radbremsszylinder

Kolbendurchmesser [mm]: 19

ALU

CHEVROLET, OPEL, VAUXHALL

24.3219-1716.3 020071



Radbremsszylinder

Kolbendurchmesser [mm]: 19

GG

MITSUBISHI

24.3219-1717.3 020415



Radbremsszylinder

Kolbendurchmesser [mm]: 19

GG

FORD

24.3219-1718.3 020421



Radbremsszylinder

Kolbendurchmesser [mm]: 19

ALU

MERCEDES-BENZ

24.3219-1721.3 020422



Radbremsszylinder

Kolbendurchmesser [mm]: 19

GG

SKODA, VW

24.3219-1722.3 020426



Radbremsszylinder

Kolbendurchmesser [mm]: 19

GG

BDX

DACIA, RENAULT

24.3219-1723.3 020427



Radbremsszylinder

Kolbendurchmesser [mm]: 19

ALU

HONDA, SUZUKI

24.3219-1724.3 020428



Radbremsszylinder


Kolbendurchmesser [mm]: 19

ALU

HONDA

24.3219-1725.3 020429



 Radbremsszylinder

Kolbendurchmesser [mm]: 19


GG

TRW

MAZDA

24.3219-1728.3 020452



 Radbremsszylinder


Kolbendurchmesser [mm]: 19

GG

RENAULT

24.3219-1729.3 020446



 Radbremsszylinder

Kolbendurchmesser [mm]: 19

GG

TOYOTA

24.3219-1730.3 020447



 Radbremsszylinder


Kolbendurchmesser [mm]: 19

GG

TOYOTA

24.3219-1735.3 020464



 Radbremsszylinder

Kolbendurchmesser [mm]: 19

ALU

FORD, MAZDA

24.3219-1739.3 020472



Radbremsszylinder

Kolbendurchmesser [mm]: 19

GG

+ RZR

CITROËN

24.3219-1740.3 020473



Radbremsszylinder

Kolbendurchmesser [mm]: 19

GG

+ RZR

CITROËN

24.3219-1743.3 020485



Radbremsszylinder

Kolbendurchmesser [mm]: 19

ALU

HONDA, HYUNDAI, ROVER

24.3219-1744.3 020488



Radbremsszylinder

Kolbendurchmesser [mm]: 19

ALU

BOS

TOYOTA

24.3219-1745.3 020496



Radbremsszylinder

Kolbendurchmesser [mm]: 19

GG

MITSUBISHI

24.3219-1746.3 020497



Radbremsszylinder

Kolbendurchmesser [mm]: 19

ALU

LAND ROVER

24.3219-1747.3 020498



Radbremsszylinder

Kolbendurchmesser [mm]: 19

ALU

HYUNDAI

24.3219-1748.3 020499



Radbremsszylinder

Kolbendurchmesser [mm]: 19

ALU

HYUNDAI

24.3219-1752.3 020505



Radbremsszylinder

Kolbendurchmesser [mm]: 19

GG

MAZDA, MITSUBISHI, PROTON

24.3219-1753.3 020506



Radbremsszylinder

Kolbendurchmesser [mm]: 19

GG

MITSUBISHI

24.3219-1755.3 020508



Radbremsszylinder

Kolbendurchmesser [mm]: 19

ALU

NISSAN, OPEL, RENAULT, VAUXHALL

24.3219-1756.3 020511



Radbremsszylinder

Kolbendurchmesser [mm]: 19

ALU

BOS

FIAT, LANCIA, OPEL, SUZUKI, VAUXHALL

24.3219-1757.3 020517



Radbremsszylinder

Kolbendurchmesser [mm]: 19

ALU

TRW

MITSUBISHI, SMART

24.3219-1758.3 020527



Radbremsszylinder

Kolbendurchmesser [mm]: 19

ALU

SUZUKI

24.3219-1759.3 020528



Radbremsszylinder

Kolbendurchmesser [mm]: 19

GG

SUBARU

24.3219-1760.3 020529



Radbremsszylinder

Kolbendurchmesser [mm]: 19

ALU

FORD

24.3219-1761.3 020536



Radbremsszylinder

Kolbendurchmesser [mm]: 19

ALU

DACIA, RENAULT

24.3219-1763.3 020543



Radbremsszylinder

Kolbendurchmesser [mm]: 19

ALU

DACIA, RENAULT

24.3219-1764.3 020544



Radbremsszylinder

Kolbendurchmesser [mm]: 19

ALU

DACIA, RENAULT

24.3219-1765.3 020547



Radbremsszylinder

Kolbendurchmesser [mm]: 19

ALU

NISSAN, SUBARU, SUZUKI

24.3219-1766.3 020555



Radbremsszylinder

Kolbendurchmesser [mm]: 19

ALU

CHEVROLET

24.3219-1767.3 020552



Radbremsszylinder

Kolbendurchmesser [mm]: 19

GG

CHEVROLET, DAEWOO, OPEL, VAUXHALL

24.3220-0905.3 020207



Radbremsszylinder

Kolbendurchmesser [mm]: 20,6

GG

TRW

PEUGEOT, TALBOT

24.3220-0909.3 020210



Radbremsszylinder

Kolbendurchmesser [mm]: 20,6

ALU

AUDI, SEAT, SKODA, VW

24.3220-0910.3 020211



Radbremsszylinder

Kolbendurchmesser [mm]: 20,6

GG

VW

24.3220-1102.3 020213



Radbremsszylinder

Kolbendurchmesser [mm]: 20,6

GG

LADA

24.3220-1103.3 020214



Radbremsszylinder

Kolbendurchmesser [mm]: 20,6

GG

LADA

24.3220-1106.3 020217



Radbremsszylinder

Kolbendurchmesser [mm]: 20,6

GG

IVECO

24.3220-1107.3 020218



Radbremsszylinder

Kolbendurchmesser [mm]: 20,6

GG

AP

FIAT, LANCIA

24.3220-1108.3 020219



Radbremsszylinder

Kolbendurchmesser [mm]: 20,6

GG

BDX

FIAT, FORD, LANCIA

24.3220-1111.3 020222



Radbremsszylinder

Kolbendurchmesser [mm]: 20,6

GG

FORD

24.3220-1112.3 020223



Radbremsszylinder

Kolbendurchmesser [mm]: 20,6

GG

FORD, LAND ROVER

24.3220-1116.3 020313



Radbremsszylinder

Kolbendurchmesser [mm]: 20,6

GG

ALFA ROMEO, FIAT

24.3220-1117.3 020314



Radbremsszylinder

Kolbendurchmesser [mm]: 20,6

GG

CITROËN, RENAULT

24.3220-1118.3 020226



Radbremsszylinder

Kolbendurchmesser [mm]: 20,6

GG

BDX

RENAULT

24.3220-1119.3 020227



Radbremsszylinder

Kolbendurchmesser [mm]: 20,6

GG

BDX

RENAULT

24.3220-1121.3 020343



Radbremsszylinder

Kolbendurchmesser [mm]: 20,6

GG

FORD, NISSAN

24.3220-1603.3 020230



Radbremsszylinder

Kolbendurchmesser [mm]: 20,6

GG

+ RZR

BDX

CITROËN, RENAULT

24.3220-1604.3 020231



Radbremsszylinder

Kolbendurchmesser [mm]: 20,6

GG

+ RZR

BDX

CITROËN, RENAULT

24.3220-1608.3 020235



Radbremsszylinder

Kolbendurchmesser [mm]: 20,6

GG

+ RZR

TRW

CITROËN, PEUGEOT

24.3220-1611.3 020238



Radbremsszylinder

Kolbendurchmesser [mm]: 20,6

GG

+ RZR

BDX

PEUGEOT

24.3220-1612.3 020239



Radbremsszylinder

Kolbendurchmesser [mm]: 20,6

GG

+ RZR

BDX

PEUGEOT

24.3220-1615.3 020242



Radbremsszylinder

Kolbendurchmesser [mm]: 20,6

GG

+ RZR

TRW

CITROËN, PEUGEOT, RENAULT

24.3220-1616.3 020243



Radbremsszylinder

Kolbendurchmesser [mm]: 20,6

GG

+ RZR

TRW

CITROËN, PEUGEOT, RENAULT

24.3220-1617.3 020244



Radbremsszylinder

Kolbendurchmesser [mm]: 20,6

GG

+ RZR

BDX

CITROËN, PEUGEOT, RENAULT

24.3220-1618.3 020245



Radbremsszylinder

Kolbendurchmesser [mm]: 20,6

GG

+ RZR

BDX

CITROËN, PEUGEOT, RENAULT

24.3220-1619.3 020246



Radbremsszylinder

Kolbendurchmesser [mm]: 20,6

GG

TRW

PEUGEOT, TALBOT

24.3220-1623.3 020353



Radbremsszylinder

Kolbendurchmesser [mm]: 20,6

GG

+ RZR

BDX

RENAULT

24.3220-1624.3 020354



Radbremsszylinder

Kolbendurchmesser [mm]: 20,6

GG

+ RZR

BDX

RENAULT

24.3220-1702.3 020375



Radbremsszylinder

Kolbendurchmesser [mm]: 20,6

GG

BDX

CITROËN, PEUGEOT

24.3220-1703.3 020391



Radbremsszylinder

Kolbendurchmesser [mm]: 20,6

GG

NISSAN

24.3220-1704.3 020097



Radbremsszylinder

Kolbendurchmesser [mm]: 20,6

GG

FIAT

24.3220-1708.3 020403



Radbremsszylinder

Kolbendurchmesser [mm]: 20,6

GG

+ RZR

BDX

PEUGEOT

24.3220-1709.3 020404



Radbremsszylinder

Kolbendurchmesser [mm]: 20,6

GG

- RZR

BDX

PEUGEOT

24.3220-1710.3 020405



Radbremsszylinder

Kolbendurchmesser [mm]: 20,6

GG

- RZR

BDX

PEUGEOT

24.3220-1711.3 020409



Radbremsszylinder

Kolbendurchmesser [mm]: 20,6

GG

TRW

CITROËN, PEUGEOT, RENAULT

24.3220-1713.3 020410



Radbremsszylinder

Kolbendurchmesser [mm]: 20,6

GG

+ RZR

RENAULT

24.3220-1714.3 020411



Radbremsszylinder

Kolbendurchmesser [mm]: 20,6

GG

+ RZR

RENAULT

24.3220-1715.3 020412



Radbremsszylinder

Kolbendurchmesser [mm]: 20,6

GG

PEUGEOT

24.3220-1717.3 020430



Radbremsszylinder

Kolbendurchmesser [mm]: 20,6

ALU

TRW

CITROËN, PEUGEOT

24.3220-1718.3 020438



Radbremsszylinder

Kolbendurchmesser [mm]: 20,6

GG

BDX

NISSAN

24.3220-1719.3 020448



Radbremsszylinder

Kolbendurchmesser [mm]: 20,6

ALU

CHEVROLET, DAEWOO, OPEL, VAUXHALL

24.3220-1720.3 020455



Radbremsszylinder

Kolbendurchmesser [mm]: 20,6

ALU

FIAT

24.3220-1721.3 020467



Radbremsszylinder


Kolbendurchmesser [mm]: 20,6

ALU

FORD

24.3220-1722.3 020458



 **Radbremsszylinder**


Kolbendurchmesser [mm]: 20,6

GG

FIAT

24.3220-1724.3 020476



 **Radbremsszylinder**

Kolbendurchmesser [mm]: 20,6


ALU

BOS

CITROËN, PEUGEOT

24.3220-1725.3 020483



 **Radbremsszylinder**


Kolbendurchmesser [mm]: 20,6

ALU

TOYOTA

24.3220-1726.3 020484



 **Radbremsszylinder**

Kolbendurchmesser [mm]: 20,6

ALU

TOYOTA

24.3220-1727.3 020480



Radbremsszylinder

Kolbendurchmesser [mm]: 20,6

ALU

LANCIA

24.3220-1728.3 020509



Radbremsszylinder

Kolbendurchmesser [mm]: 20,6

ALU

CHRYSLER, CITROËN, DAIHATSU, FIAT, LANCIA, OPEL, PEUGEOT, TOYOTA, VAUXHALL

24.3220-1732.3 020514



Radbremsszylinder

Kolbendurchmesser [mm]: 20,6

ALU

BOS

CITROËN, DS, PEUGEOT

24.3220-1733.3 020515



Radbremsszylinder

Kolbendurchmesser [mm]: 20,6

ALU

HONDA

24.3220-1734.3 020516



Radbremsszylinder

Kolbendurchmesser [mm]: 20,6

ALU

HONDA

24.3220-1735.3 020521



Radbremsszylinder

Kolbendurchmesser [mm]: 20,6

ALU

SMART

24.3220-1736.3 020522



Radbremsszylinder

Kolbendurchmesser [mm]: 20,6

ALU

SMART

24.3220-1737.3 020540



Radbremsszylinder

Kolbendurchmesser [mm]: 20,6

GG

MAZDA

24.3220-1738.3 020545



Radbremsszylinder

Kolbendurchmesser [mm]: 20,6

ALU

FIAT, FORD

24.3220-1739.3 020546



Radbremsszylinder

Kolbendurchmesser [mm]: 20,6

ALU

TOYOTA

24.3220-1740.3 020553



Radbremsszylinder

Kolbendurchmesser [mm]: 20,6

ALU

FIAT, FORD

24.3220-1741.3 020548



Radbremsszylinder

Kolbendurchmesser [mm]: 20,6

ALU

CITROËN, DS

24.3220-1743.3 020556



Radbremsszylinder

Kolbendurchmesser [mm]: 20,6

ALU

CITROËN, OPEL, PEUGEOT, VAUXHALL

24.3220-1755.3 020603



Radbremsszylinder

Kolbendurchmesser [mm]: 20,6

ALU

RENAULT, SMART

24.3220-1756.3 020604



Radbremsszylinder

Kolbendurchmesser [mm]: 20,6

ALU

RENAULT, SMART

24.3220-1757.3 020605



Radbremsszylinder

Kolbendurchmesser [mm]: 20,6

ALU

AUDI, FIAT, FORD, SEAT, SKODA, VW

24.3220-1758.3 020606



Radbremsszylinder

Kolbendurchmesser [mm]: 20,6

ALU

FORD

24.3222-0913.3 020255



Radbremsszylinder

Kolbendurchmesser [mm]: 22,2

ALU

VW

24.3222-1107.3 020262



Radbremsszylinder

Kolbendurchmesser [mm]: 22,2

GG

TRW

PEUGEOT, RENAULT

24.3222-1111.3 020266



Radbremsszylinder

Kolbendurchmesser [mm]: 22,2

GG

FORD

24.3222-1114.3 020269



Radbremsszylinder

Kolbendurchmesser [mm]: 22,2

GG

FORD

24.3222-1116.3 020271



Radbremsszylinder

Kolbendurchmesser [mm]: 22,2

GG

FORD

24.3222-1117.3 020272



Radbremsszylinder

Kolbendurchmesser [mm]: 22,2

GG

FORD

24.3222-1118.3 020315



Radbremsszylinder

Kolbendurchmesser [mm]: 22,2

GG

BDX

CITROËN, RENAULT, TALBOT

24.3222-1124.3 020344



Radbremsszylinder

Kolbendurchmesser [mm]: 22,2

GG

FORD, NISSAN

24.3222-1126.3 020358



Radbremsszylinder

Kolbendurchmesser [mm]: 22,2

GG

AP

FIAT

24.3222-1615.3 020285



Radbremsszylinder

Kolbendurchmesser [mm]: 22,2

GG

TRW

PEUGEOT, RENAULT

24.3222-1616.3 020322



Radbremsszylinder

Kolbendurchmesser [mm]: 22,2

GG

BMW

24.3222-1701.3 020376



Radbremsszylinder

Kolbendurchmesser [mm]: 22,2

GG

FIAT, LANCIA

24.3222-1702.3 020525



Radbremsszylinder

Kolbendurchmesser [mm]: 22,2

ALU

NISSAN

24.3222-1707.3 020104



Radbremsszylinder

Kolbendurchmesser [mm]: 22,2

GG

BDX

ALFA ROMEO, FIAT

24.3222-1709.3 020111



Radbremsszylinder

Kolbendurchmesser [mm]: 22,2

GG

BDX

PEUGEOT, RENAULT

24.3222-1710.3 020112



Radbremsszylinder

Kolbendurchmesser [mm]: 22,2

GG

BDX

PEUGEOT, RENAULT

24.3222-1712.3 020424



Radbremsszylinder

Kolbendurchmesser [mm]: 22,2

GG

SKODA, VW

24.3222-1713.3 020431



Radbremsszylinder

Kolbendurchmesser [mm]: 22,2

GG

TRW

RENAULT

24.3222-1714.3 020432



Radbremsszylinder

Kolbendurchmesser [mm]: 22,2

GG

BDX

CITROËN, PEUGEOT

24.3222-1715.3 020433



Radbremsszylinder

Kolbendurchmesser [mm]: 22,2

ALU

BDX

NISSAN, RENAULT

24.3222-1716.3 020434



Radbremsszylinder

Kolbendurchmesser [mm]: 22,2

ALU

BDX

NISSAN, RENAULT

24.3222-1717.3 020443



Radbremsszylinder

Kolbendurchmesser [mm]: 22,2

GG

FORD, NISSAN

24.3222-1721.3 020456



Radbremsszylinder

Kolbendurchmesser [mm]: 22,2

GG

SMART

24.3222-1722.3 020457



Radbremsszylinder

Kolbendurchmesser [mm]: 22,2

GG

SMART

24.3222-1723.3 020459



Radbremsszylinder

Kolbendurchmesser [mm]: 22,2

ALU

FIAT

24.3222-1724.3 020466



Radbremsszylinder

Kolbendurchmesser [mm]: 22,2

ALU

FIAT, LANCIA

24.3222-1726.3 020518



Radbremsszylinder

Kolbendurchmesser [mm]: 22,2

ALU

TRW

CITROËN, FIAT, PEUGEOT, TOYOTA

24.3222-1727.3 020519



Radbremsszylinder

Kolbendurchmesser [mm]: 22,2

GG

SUZUKI

24.3222-1728.3 020520



Radbremsszylinder

Kolbendurchmesser [mm]: 22,2

GG

SUZUKI

24.3222-1729.3 020526



Radbremsszylinder

Kolbendurchmesser [mm]: 22,2

ALU

DACIA, MERCEDES-BENZ, RENAULT

24.3222-1730.3 020533



Radbremsszylinder

Kolbendurchmesser [mm]: 22,2

GG

TOYOTA

24.3222-1731.3 020531



Radbremsszylinder

Kolbendurchmesser [mm]: 22,2

ALU

KIA

24.3222-1732.3 020537



Radbremsszylinder

Kolbendurchmesser [mm]: 22,2

GG

MERCEDES-BENZ

24.3222-1734.3 020539



Radbremsszylinder

Kolbendurchmesser [mm]: 22,2

ALU

TRW

CITROËN, PEUGEOT

24.3222-1735.3 020554



Radbremsszylinder

Kolbendurchmesser [mm]: 22,2

GG

NISSAN

24.3222-1749.3 020601



Radbremsszylinder

Kolbendurchmesser [mm]: 22,2

ALU

RENAULT, SMART

24.3222-1750.3 020602



Radbremsszylinder

Kolbendurchmesser [mm]: 22,2

ALU

RENAULT, SMART

24.3223-0802.3 020286



Radbremsszylinder

Kolbendurchmesser [mm]: 23,8

GG

Fiat

FIAT, FSO

24.3223-1106.3 020317



Radbremsszylinder

Kolbendurchmesser [mm]: 23,8

GG

BDX

OPEL, RENAULT, VAUXHALL

24.3223-1601.3 020293



Radbremsszylinder

Kolbendurchmesser [mm]: 23,8

GG

BMW

24.3223-1706.3 020479



Radbremsszylinder

Kolbendurchmesser [mm]: 23,8

GG

NISSAN

24.3223-1707.3 020435



Radbremsszylinder

Kolbendurchmesser [mm]: 23,8

GG

BDX

OPEL, RENAULT, VAUXHALL

24.3223-1708.3 020436



Radbremsszylinder

Kolbendurchmesser [mm]: 23,8

GG

BDX

OPEL, RENAULT, VAUXHALL

24.3223-1709.3 020444



Radbremsszylinder

Kolbendurchmesser [mm]: 23,8

GG

FORD, NISSAN

24.3223-1710.3 020557



Radbremsszylinder

Kolbendurchmesser [mm]: 23,8

ALU

ISUZU

24.3225-1101.3 020294



Radbremsszylinder

Kolbendurchmesser [mm]: 25,4

GG

TRW

ALFA ROMEO, CITROËN, FIAT, PEUGEOT, RENAULT

24.3225-1102.3 020318



Radbremsszylinder

Kolbendurchmesser [mm]: 25,4

GG

MERCEDES-BENZ, NISSAN

24.3225-1103.3 020346



Radbremsszylinder

Kolbendurchmesser [mm]: 25,4

GG

FORD, NISSAN

24.3225-1601.3 020359



Radbremsszylinder

Kolbendurchmesser [mm]: 25,4

GG

TRW

OPEL, RENAULT, VAUXHALL

24.3225-1701.3 020399



Radbremsszylinder

Kolbendurchmesser [mm]: 25,4

GG

CITROËN, FIAT, PEUGEOT

24.3225-1702.3 020425



Radbremsszylinder

Kolbendurchmesser [mm]: 25,4

GG

ISUZU, OPEL, VAUXHALL

24.3225-1703.3 020481



Radbremsszylinder

Kolbendurchmesser [mm]: 25,4

GG

NISSAN

24.3225-1704.3 020541



Radbremsszylinder

Kolbendurchmesser [mm]: 25,4

ALU

FIAT, OPEL, VAUXHALL

24.3225-1705.3 020594



Radbremsszylinder

Kolbendurchmesser [mm]: 25,4

GG

TOYOTA

24.3226-0901.3 020295



Radbremsszylinder

Kolbendurchmesser [mm]: 27

GG

VW

24.3226-1702.3 020469



Radbremsszylinder

Kolbendurchmesser [mm]: 27

GG

CITROËN, FIAT, PEUGEOT

24.3228-1701.3 020401



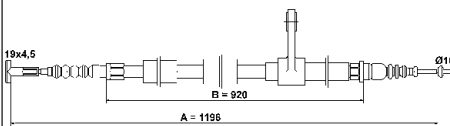
Radbremsszylinder

Kolbendurchmesser [mm]: 28,6

GG

CITROËN, FIAT, PEUGEOT

24.3727-0004.2 580004

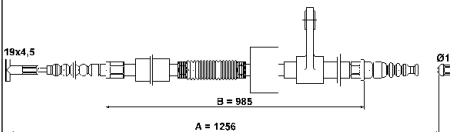


Seilzug, Feststellbremse

L= 1.196

ALFA ROMEO

24.3727-0005.2 580005

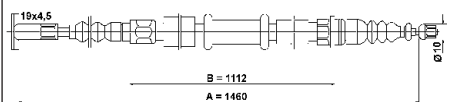


Seilzug, Feststellbremse

L= 1.256

ALFA ROMEO

24.3727-0006.2 580006

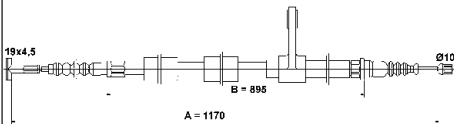



Seilzug, Feststellbremse

L= 1.460

ALFA ROMEO, FIAT, LANCIA

24.3727-0010.2 580010

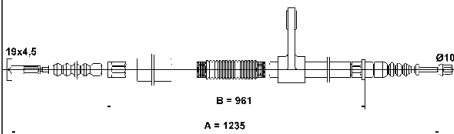



 **Seilzug, Feststellbremse**

L= 1.170

ALFA ROMEO

24.3727-0011.2 580011

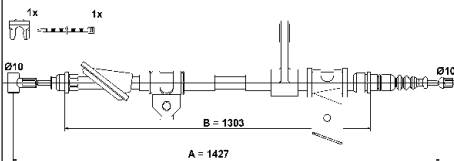



 **Seilzug, Feststellbremse**

L= 1.235

ALFA ROMEO

24.3727-0012.2 580012



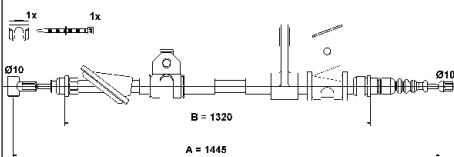
 **Seilzug, Feststellbremse**


L= 1.427

+ Zub

ALFA ROMEO

24.3727-0013.2 580013



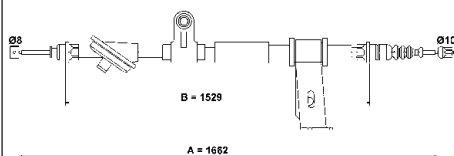
 **Seilzug, Feststellbremse**


L= 1.445

+ Zub

ALFA ROMEO

24.3727-0014.2 580014

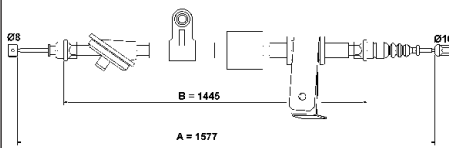


 **Seilzug, Feststellbremse**

L= 1.662

ALFA ROMEO

24.3727-0015.2 580015

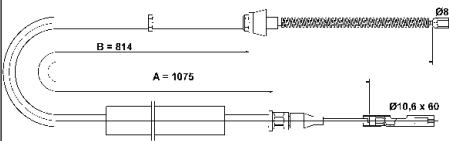


Seilzug, Feststellbremse

L= 1.577

ALFA ROMEO

24.3727-0100.2 580100

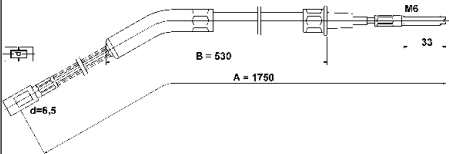


Seilzug, Feststellbremse

L= 1.075

AUDI

24.3727-0101.2 580101

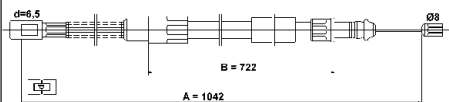


Seilzug, Feststellbremse

L= 1.750

VW

24.3727-0112.2 580112

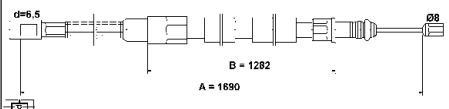


Seilzug, Feststellbremse

L= 1.042

VW

24.3727-0113.2 580113

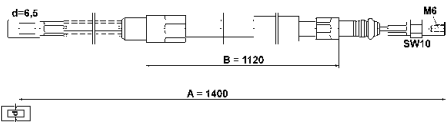


Seilzug, Feststellbremse

L= 1.690

VW

24.3727-0120.2 580120

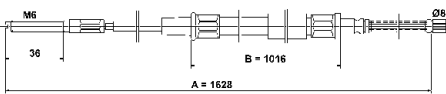


Seilzug, Feststellbremse

L= 1.400

VW

24.3727-0125.2 580125

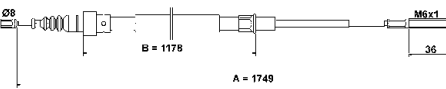


Seilzug, Feststellbremse

L= 1.628

VW

24.3727-0126.2 580126

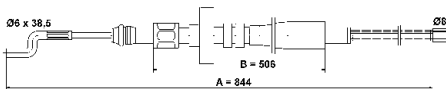


Seilzug, Feststellbremse

L= 1.749

VW

24.3727-0131.2 580131

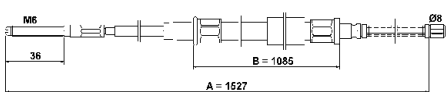


Seilzug, Feststellbremse

L= 844

VW

24.3727-0132.2 580132



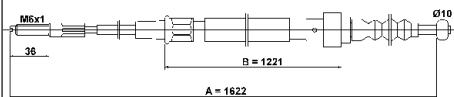
Seilzug, Feststellbremse


L= 1.527

SEAT, VW



24.3727-0133.2 580133

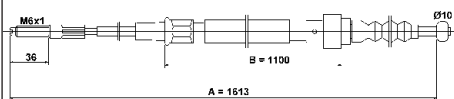



 **Seilzug, Feststellbremse**

L= 1.622

SEAT, VW

24.3727-0134.2 580134

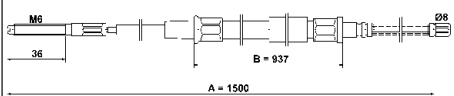



 **Seilzug, Feststellbremse**

L= 1.613

VW

24.3727-0135.2 580135

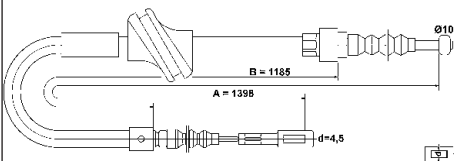



 **Seilzug, Feststellbremse**

L= 1.500

VW

24.3727-0143.2 580143

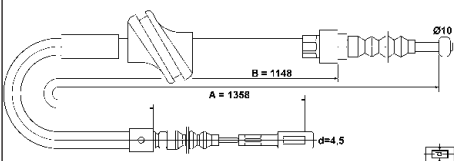



 **Seilzug, Feststellbremse**

L= 1.398

AUDI

24.3727-0144.2 580144

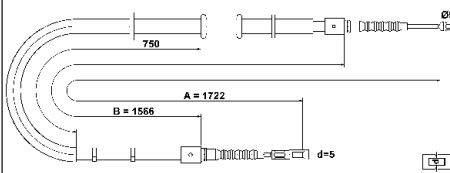



 **Seilzug, Feststellbremse**

L= 1.358

AUDI

24.3727-0147.2 580147

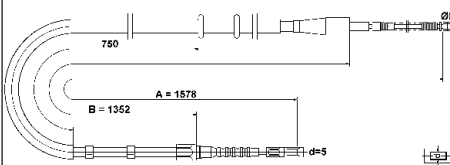



 Seilzug, Feststellbremse

L= 1.722

AUDI

24.3727-0148.2 580148

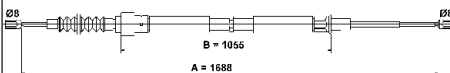



 Seilzug, Feststellbremse

L= 1.578

AUDI

24.3727-0149.2 580149

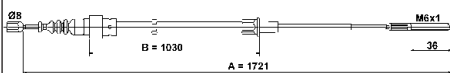



 Seilzug, Feststellbremse

L= 1.688

AUDI, SEAT, SKODA, VW

24.3727-0152.2 580152

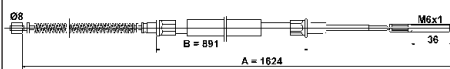



 Seilzug, Feststellbremse

L= 1.721

VW

24.3727-0153.2 580153



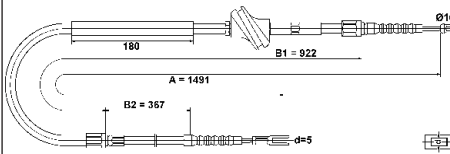
 Seilzug, Feststellbremse


L= 1.624

VW



24.3727-0154.2 580154

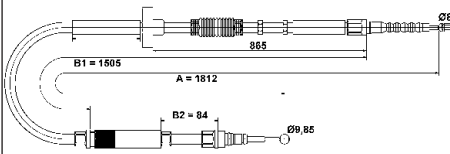



 **Seilzug, Feststellbremse**

L= 1.491

AUDI

24.3727-0155.2 580155

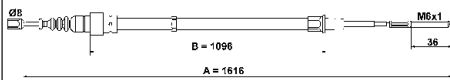


 **Seilzug, Feststellbremse**

L= 1.812

AUDI

24.3727-0156.2 580156

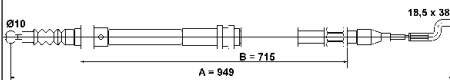



 **Seilzug, Feststellbremse**

L= 1.616

VW

24.3727-0157.2 580157

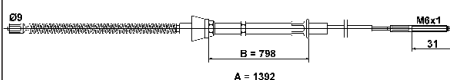



 **Seilzug, Feststellbremse**

L= 949

VW

24.3727-0159.2 580159

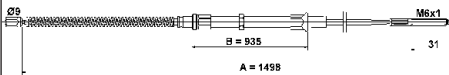


 **Seilzug, Feststellbremse**

L= 1.392

SEAT, VW

24.3727-0160.2 580160

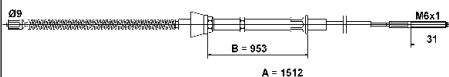


Seilzug, Feststellbremse

L= 1.498

VW

24.3727-0161.2 580161

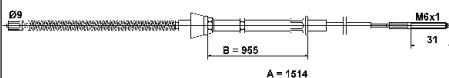


Seilzug, Feststellbremse

L= 1.512

SEAT, VW

24.3727-0162.2 580162

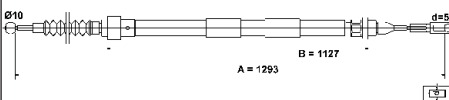


Seilzug, Feststellbremse

L= 1.514

SEAT, VW

24.3727-0163.2 580163

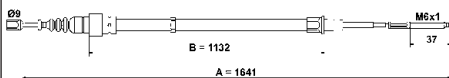


Seilzug, Feststellbremse

L= 1.293

FORD, SEAT, VW

24.3727-0165.2 580165



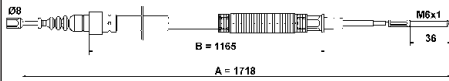
Seilzug, Feststellbremse

L= 1.641

SEAT, VW



24.3727-0167.2 580167

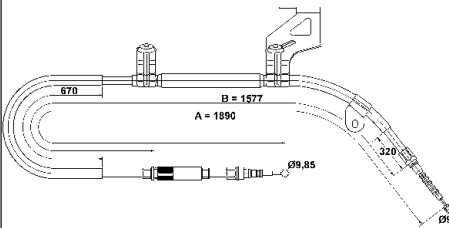


Seilzug, Feststellbremse

L= 1.718

VW

24.3727-0170.2 580170

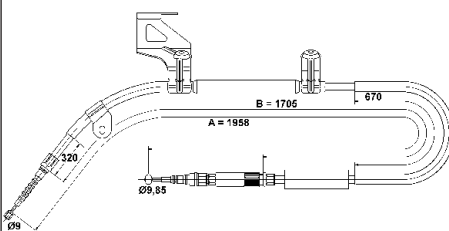


Seilzug, Feststellbremse

L= 1.890

VW

24.3727-0171.2 580171

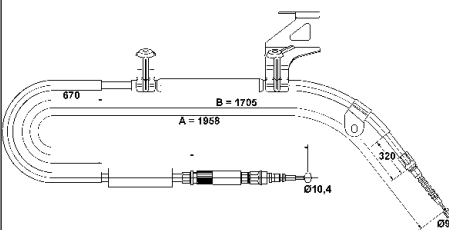


Seilzug, Feststellbremse

L= 1.958

AUDI

24.3727-0172.2 580172

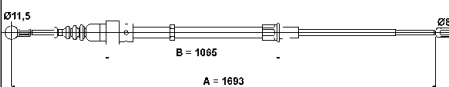


Seilzug, Feststellbremse

L= 1.958

AUDI

24.3727-0173.2 580173

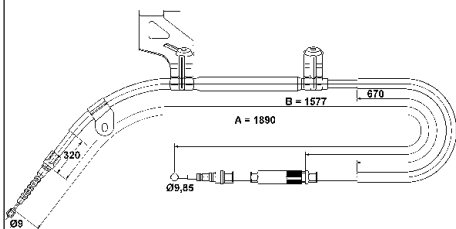



Seilzug, Feststellbremse

L= 1.693

AUDI, SEAT, SKODA, VW

24.3727-0174.2 580174

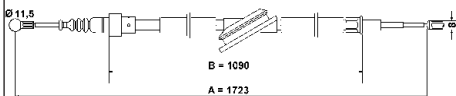



 **Seilzug, Feststellbremse**

L= 1.890

VW

24.3727-0175.2 580175

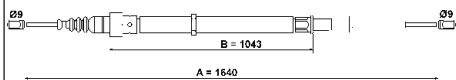



 **Seilzug, Feststellbremse**

L= 1.723

AUDI, SKODA, VW

24.3727-0176.2 580176

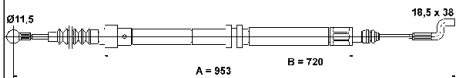



 **Seilzug, Feststellbremse**

L= 1.640

SEAT, SKODA, VW

24.3727-0177.2 580177

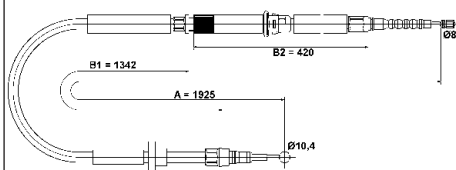



 **Seilzug, Feststellbremse**

L= 953

VW

24.3727-0178.2 580178



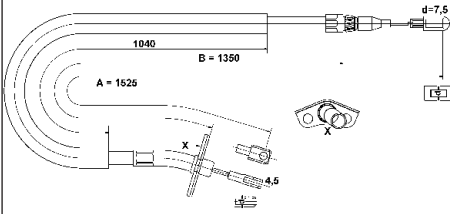
 **Seilzug, Feststellbremse**


L= 1.925

AUDI



24.3727-0179.2 580179

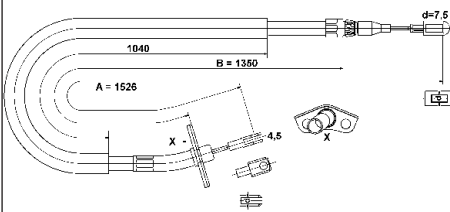



 **Seilzug, Feststellbremse**

L= 1.525

MERCEDES-BENZ, VW

24.3727-0180.2 580180

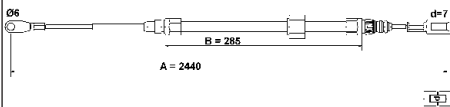



 **Seilzug, Feststellbremse**

L= 1.526

MERCEDES-BENZ, VW

24.3727-0181.2 580181

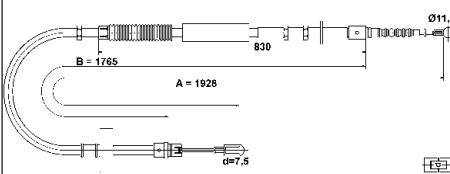



 **Seilzug, Feststellbremse**

L= 2.440

MERCEDES-BENZ, VW

24.3727-0182.2 580182

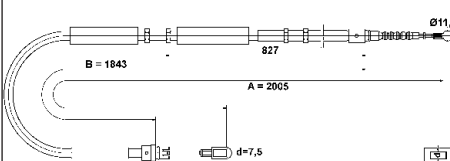



 **Seilzug, Feststellbremse**

L= 1.928

AUDI

24.3727-0183.2 580183



 **Seilzug, Feststellbremse**

L= 2.005

AUDI

24.3727-0184.2 580184

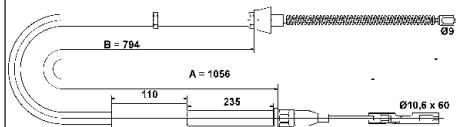


Seilzug, Feststellbremse

L= 1.303

VW

24.3727-0185.2 580185

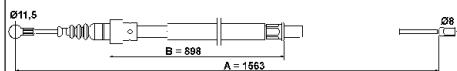


Seilzug, Feststellbremse

L= 1.056

AUDI

24.3727-0186.2 580186

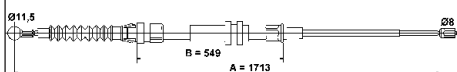


Seilzug, Feststellbremse

L= 1.563

VW

24.3727-0188.2 580188

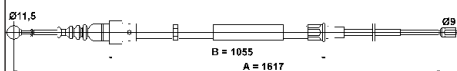


Seilzug, Feststellbremse

L= 1.713

VW

24.3727-0189.2 580189



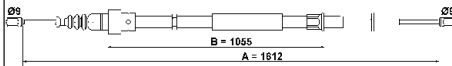
Seilzug, Feststellbremse


L= 1.617

AUDI



24.3727-0190.2 580190

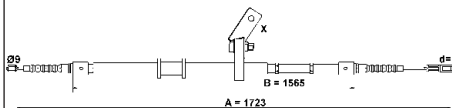



 **Seilzug, Feststellbremse**

L= 1.612

AUDI

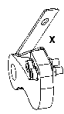
24.3727-0191.2 580191



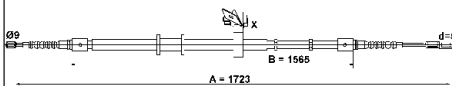
 **Seilzug, Feststellbremse**


L= 1.723

AUDI



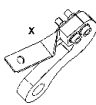
24.3727-0192.2 580192



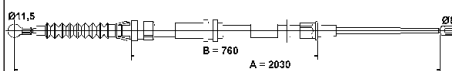
 **Seilzug, Feststellbremse**


L= 1.723

AUDI



24.3727-0194.2 580194

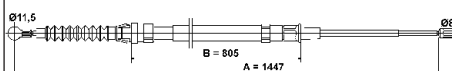



 **Seilzug, Feststellbremse**

L= 2.030

VW

24.3727-0195.2 580195

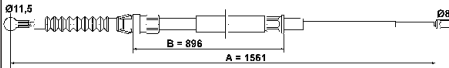


 **Seilzug, Feststellbremse**

L= 1.447

AUDI, SEAT, SKODA, VW

24.3727-0196.2 580196

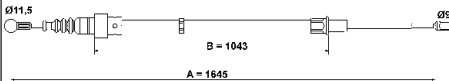


Seilzug, Feststellbremse

L= 1.561

VW

24.3727-0197.2 580197

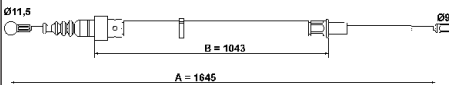


Seilzug, Feststellbremse

L= 1.645

SEAT, SKODA, VW

24.3727-0198.2 580198

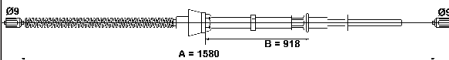


Seilzug, Feststellbremse

L= 1.645

SEAT, SKODA, VW

24.3727-0199.2 580199

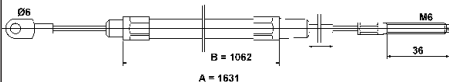


Seilzug, Feststellbremse

L= 1.580

SEAT, SKODA, VW

24.3727-0214.2 580214

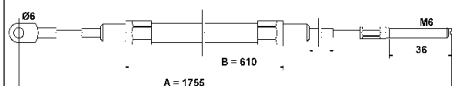



Seilzug, Feststellbremse

L= 1.631

BMW

24.3727-0215.2 580215

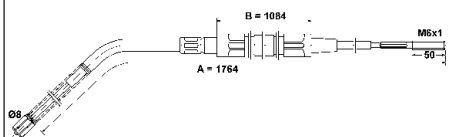



 **Seilzug, Feststellbremse**

L= 1.755

BMW

24.3727-0218.2 580218

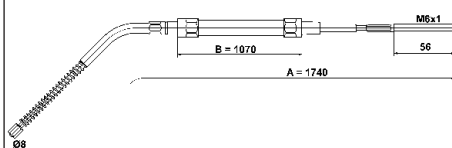



 **Seilzug, Feststellbremse**

L= 1.764

BMW

24.3727-0222.2 580222

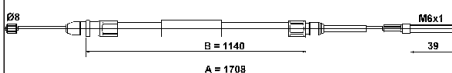



 **Seilzug, Feststellbremse**

L= 1.740

BMW

24.3727-0223.2 580223

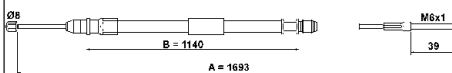



 **Seilzug, Feststellbremse**

L= 1.708

BMW

24.3727-0224.2 580224

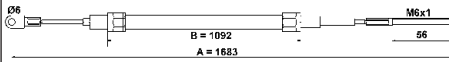


 **Seilzug, Feststellbremse**

L= 1.693

BMW

24.3727-0227.2 580227

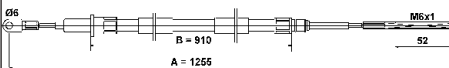


Seilzug, Feststellbremse

L= 1.683

BMW

24.3727-0228.2 580228



Seilzug, Feststellbremse

L= 1.255

BMW

24.3727-0229.2 580229

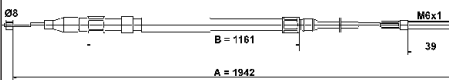


Seilzug, Feststellbremse

L= 1.283

BMW

24.3727-0231.2 580231

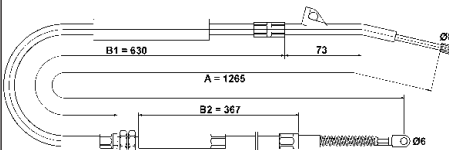


Seilzug, Feststellbremse

L= 1.942

BMW

24.3727-0232.2 580232



Seilzug, Feststellbremse

L= 1.265

BMW



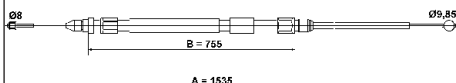
24.3727-0233.2 580233



Seilzug, Feststellbremse

L= 1.535

BMW



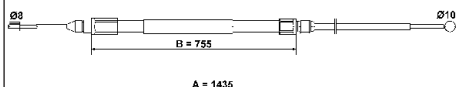
24.3727-0234.2 580234



Seilzug, Feststellbremse

L= 1.435

BMW



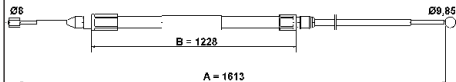
24.3727-0235.2 580235



Seilzug, Feststellbremse

L= 1.613

BMW



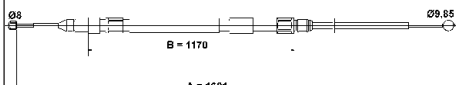
24.3727-0236.2 580236



Seilzug, Feststellbremse

L= 1.681

BMW



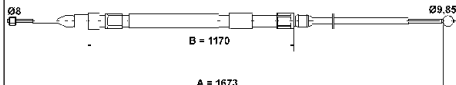
24.3727-0237.2 580237



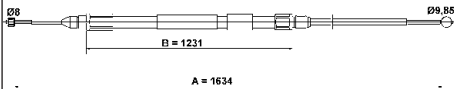
Seilzug, Feststellbremse


L= 1.673

BMW



24.3727-0238.2 580238

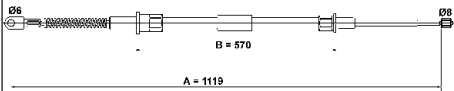



 **Seilzug, Feststellbremse**

L= 1.634

BMW

24.3727-0239.2 580239

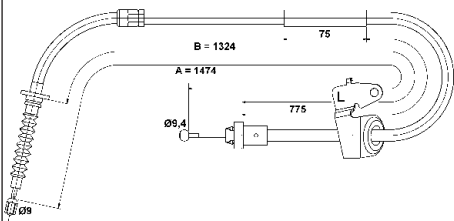



 **Seilzug, Feststellbremse**

L= 1.119

BMW

24.3727-0240.2 580240

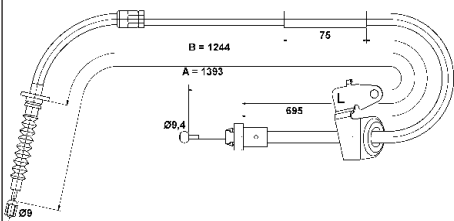



 **Seilzug, Feststellbremse**

L= 1.474

MINI

24.3727-0241.2 580241

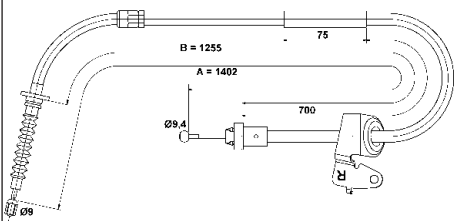



 **Seilzug, Feststellbremse**

L= 1.393

MINI

24.3727-0242.2 580242

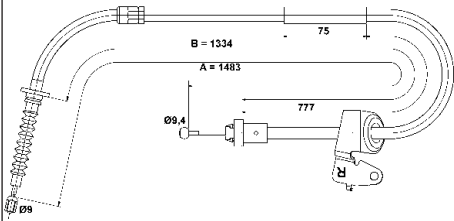



 **Seilzug, Feststellbremse**

L= 1.402

MINI

24.3727-0243.2 580243

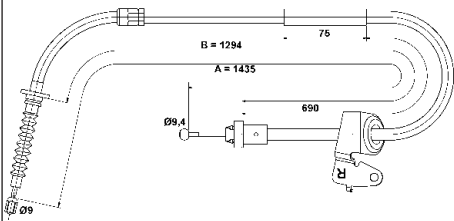



 **Seilzug, Feststellbremse**

L= 1.483

MINI

24.3727-0244.2 580244

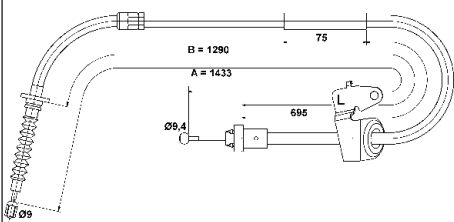



 **Seilzug, Feststellbremse**

L= 1.435

MINI

24.3727-0245.2 580245

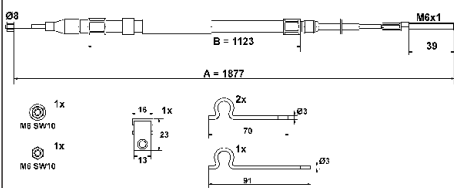



 **Seilzug, Feststellbremse**

L= 1.433

MINI

24.3727-0246.2 580246



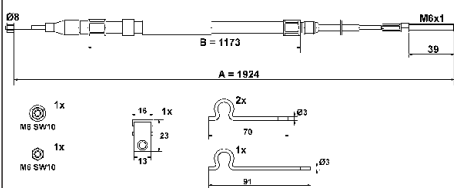
 **Seilzug, Feststellbremse**


L= 1.877

+ Zub

BMW

24.3727-0247.2 580247



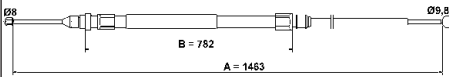
 **Seilzug, Feststellbremse**

L= 1.924

+ Zub

BMW

24.3727-0248.2 580248

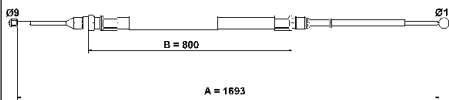


Seilzug, Feststellbremse

L= 1.463

BMW

24.3727-0249.2 580249

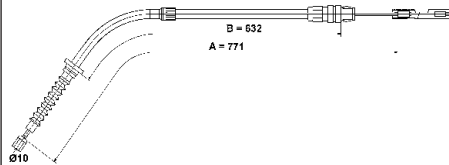


Seilzug, Feststellbremse

L= 1.693

BMW

24.3727-0250.2 580250

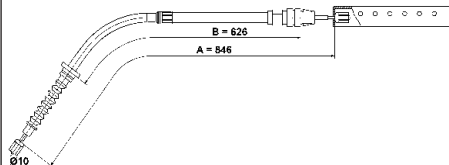


Seilzug, Feststellbremse

L= 771

MINI

24.3727-0251.2 580251

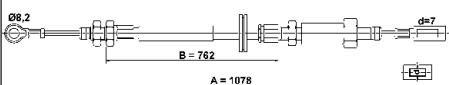


Seilzug, Feststellbremse

L= 846

MINI

24.3727-0300.2 580300



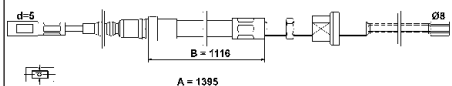
Seilzug, Feststellbremse

L= 1.078

CITROËN, FIAT, PEUGEOT



24.3727-0303.2 580303

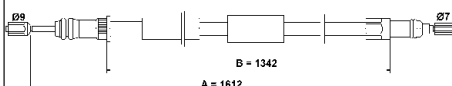


Seilzug, Feststellbremse

L= 1.395

CITROËN

24.3727-0304.2 580304

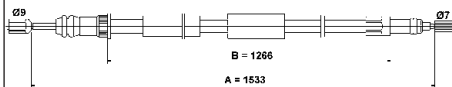


Seilzug, Feststellbremse

L= 1.612

CITROËN, PEUGEOT

24.3727-0305.2 580305

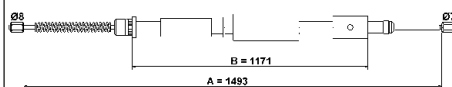


Seilzug, Feststellbremse

L= 1.533

CITROËN, PEUGEOT

24.3727-0306.2 580306

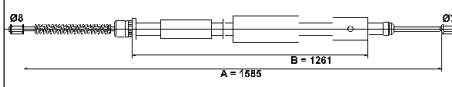


Seilzug, Feststellbremse

L= 1.493

CITROËN, PEUGEOT

24.3727-0307.2 580307

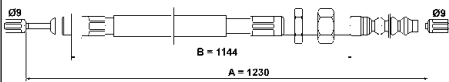



Seilzug, Feststellbremse

L= 1.585

CITROËN, PEUGEOT

24.3727-0308.2 580308

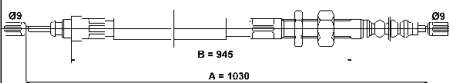



 **Seilzug, Feststellbremse**

L= 1.230

CITROËN

24.3727-0309.2 580309

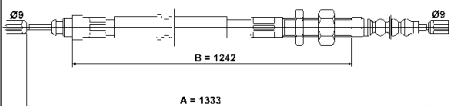



 **Seilzug, Feststellbremse**

L= 1.030

CITROËN

24.3727-0311.2 580311

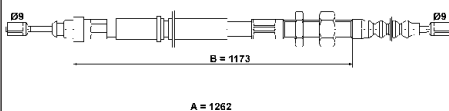



 **Seilzug, Feststellbremse**

L= 1.333

CITROËN

24.3727-0312.2 580312

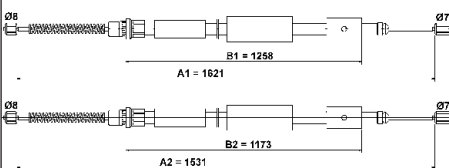



 **Seilzug, Feststellbremse**

L= 1.262

CITROËN

24.3727-0313.2 580313



 **Seilzug, Feststellbremse**

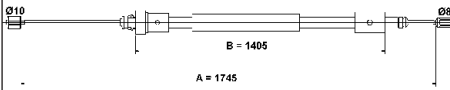
L= 1.621


L2= 1.531

CITROËN



24.3727-0314.2 580314

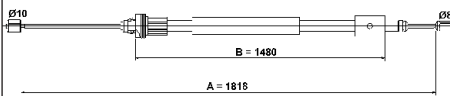



 **Seilzug, Feststellbremse**

L= 1.745

CITROËN, PEUGEOT

24.3727-0315.2 580315

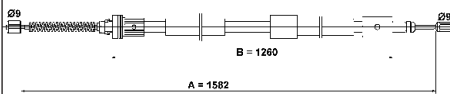



 **Seilzug, Feststellbremse**

L= 1.818

CITROËN, PEUGEOT

24.3727-0316.2 580316

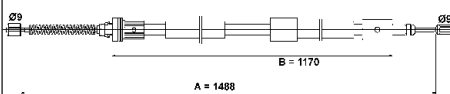



 **Seilzug, Feststellbremse**

L= 1.582

CITROËN

24.3727-0317.2 580317

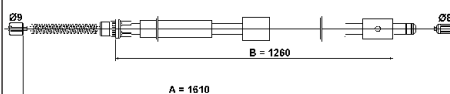



 **Seilzug, Feststellbremse**

L= 1.488

CITROËN

24.3727-0320.2 580320

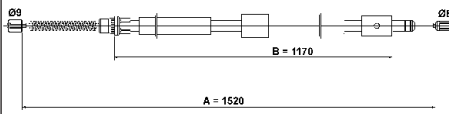


 **Seilzug, Feststellbremse**

L= 1.610

CITROËN

24.3727-0321.2 580321

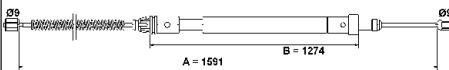


Seilzug, Feststellbremse

L= 1.520

CITROËN

24.3727-0322.2 580322

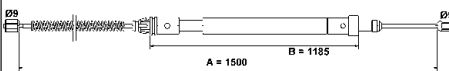


Seilzug, Feststellbremse

L= 1.591

CITROËN

24.3727-0323.2 580323

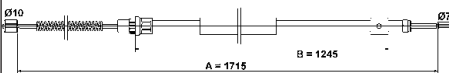


Seilzug, Feststellbremse

L= 1.500

CITROËN

24.3727-0324.2 580324

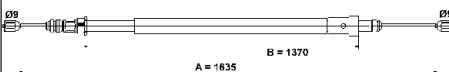


Seilzug, Feststellbremse

L= 1.715

CITROËN

24.3727-0326.2 580326



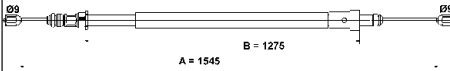
Seilzug, Feststellbremse

L= 1.635

CITROËN



24.3727-0327.2 580327

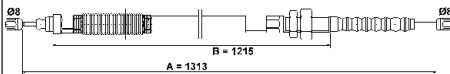


Seilzug, Feststellbremse

L= 1.545

CITROËN

24.3727-0330.2 580330

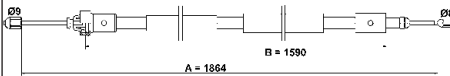


Seilzug, Feststellbremse

L= 1.313

CITROËN

24.3727-0332.2 580332

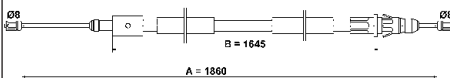


Seilzug, Feststellbremse

L= 1.864

CITROËN

24.3727-0333.2 580333

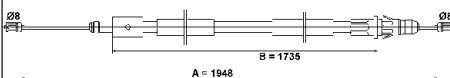


Seilzug, Feststellbremse

L= 1.860

CITROËN

24.3727-0334.2 580334

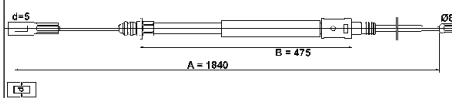



Seilzug, Feststellbremse

L= 1.948

CITROËN

24.3727-0335.2 580335





 **Seilzug, Feststellbremse**

L= 1.840

CITROËN

24.3727-0336.2 580336

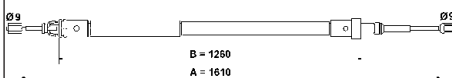



 **Seilzug, Feststellbremse**

L= 500

CITROËN, FIAT, LANCIA, PEUGEOT

24.3727-0337.2 580337

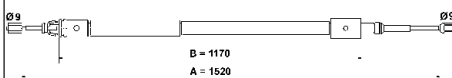



 **Seilzug, Feststellbremse**

L= 1.610

CITROËN

24.3727-0338.2 580338

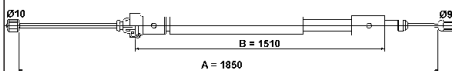



 **Seilzug, Feststellbremse**

L= 1.520

CITROËN

24.3727-0339.2 580339



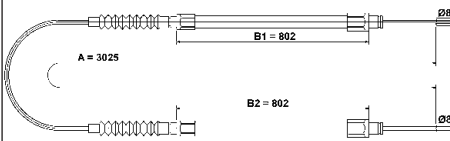
 **Seilzug, Feststellbremse**


L= 1.850

CITROËN, PEUGEOT



24.3727-0340.2 580340

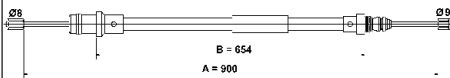



 **Seilzug, Feststellbremse**

L= 3.025

CITROËN, FIAT, PEUGEOT

24.3727-0341.2 580341

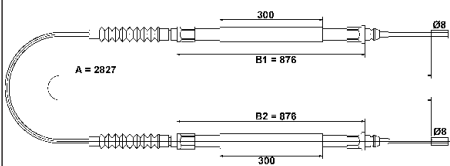



 **Seilzug, Feststellbremse**

L= 900

CITROËN, FIAT, PEUGEOT

24.3727-0343.2 580343

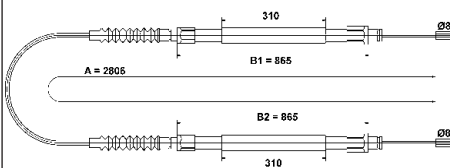



 **Seilzug, Feststellbremse**

L= 2.827

CITROËN, FIAT, PEUGEOT

24.3727-0344.2 580344

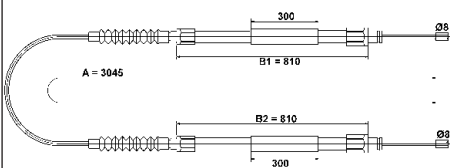



 **Seilzug, Feststellbremse**

L= 2.806

CITROËN, FIAT, PEUGEOT

24.3727-0345.2 580345

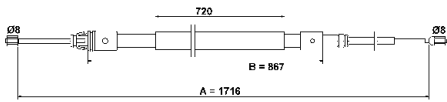



 **Seilzug, Feststellbremse**

L= 3.045

CITROËN, FIAT, PEUGEOT

24.3727-0346.2 580346

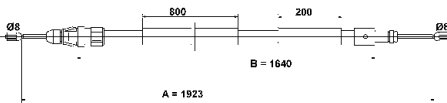



 **Seilzug, Feststellbremse**

L= 1.716

CITROËN

24.3727-0347.2 580347

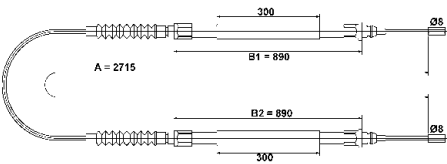



 **Seilzug, Feststellbremse**

L= 1.923

CITROËN, PEUGEOT

24.3727-0348.2 580348

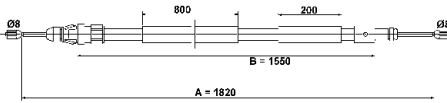



 **Seilzug, Feststellbremse**

L= 2.715

CITROËN, PEUGEOT

24.3727-0349.2 580349

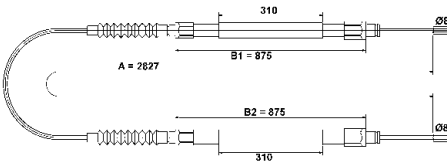



 **Seilzug, Feststellbremse**

L= 1.820

CITROËN, PEUGEOT

24.3727-0350.2 580350



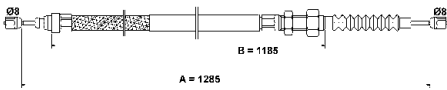
 **Seilzug, Feststellbremse**

L= 2.827

CITROËN, PEUGEOT



24.3727-0351.2 580351

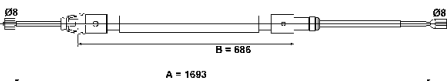


Seilzug, Feststellbremse

L= 1.285

CITROËN

24.3727-0352.2 580352

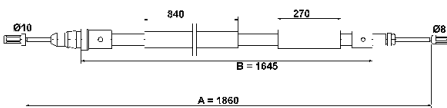


Seilzug, Feststellbremse

L= 1.693

CITROËN

24.3727-0353.2 580353

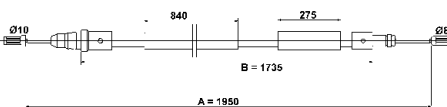


Seilzug, Feststellbremse

L= 1.860

CITROËN

24.3727-0354.2 580354

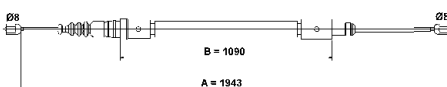


Seilzug, Feststellbremse

L= 1.950

CITROËN

24.3727-0355.2 580355

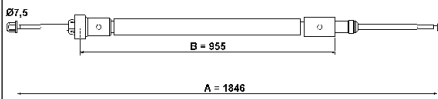



Seilzug, Feststellbremse

L= 1.943

CITROËN

24.3727-0356.2 580356

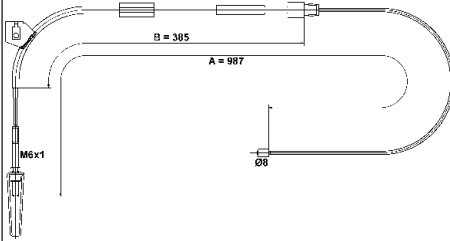



 **Seilzug, Feststellbremse**

L= 1.846

CITROËN

24.3727-0400.2 580400

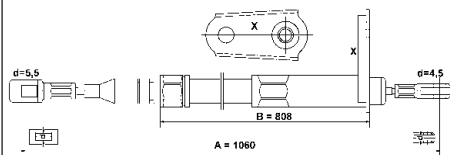



 **Seilzug, Feststellbremse**

L= 987

MERCEDES-BENZ

24.3727-0409.2 580409

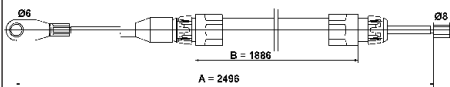



 **Seilzug, Feststellbremse**

L= 1.060

MERCEDES-BENZ

24.3727-0411.2 580411

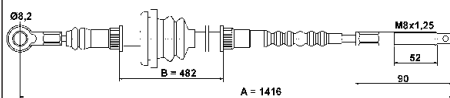



 **Seilzug, Feststellbremse**

L= 2.496

MERCEDES-BENZ

24.3727-0413.2 580413

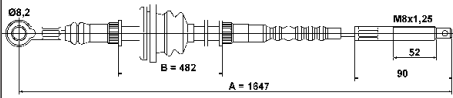


 **Seilzug, Feststellbremse**

L= 1.416

MERCEDES-BENZ

24.3727-0414.2 580414

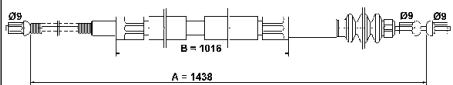


Seilzug, Feststellbremse

L= 1.647

MERCEDES-BENZ

24.3727-0415.2 580415

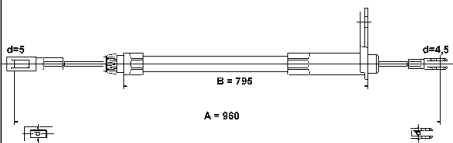


Seilzug, Feststellbremse

L= 1.438

MERCEDES-BENZ

24.3727-0418.2 580418

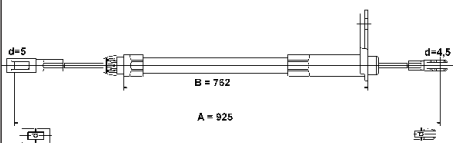


Seilzug, Feststellbremse

L= 960

MERCEDES-BENZ

24.3727-0419.2 580419

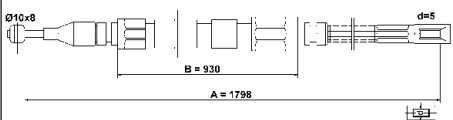


Seilzug, Feststellbremse

L= 925

MERCEDES-BENZ

24.3727-0420.2 580420

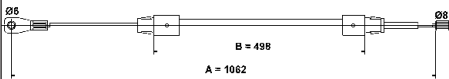



Seilzug, Feststellbremse

L= 1.798

MERCEDES-BENZ

24.3727-0421.2 580421

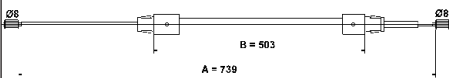



 **Seilzug, Feststellbremse**

L= 1.062

MERCEDES-BENZ

24.3727-0422.2 580422

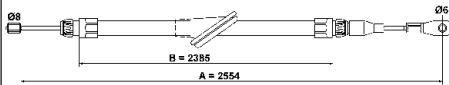



 **Seilzug, Feststellbremse**

L= 739

MERCEDES-BENZ

24.3727-0423.2 580423

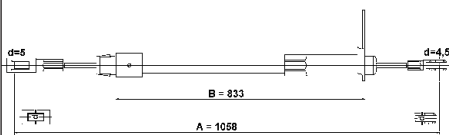



 **Seilzug, Feststellbremse**

L= 2.554

MERCEDES-BENZ

24.3727-0424.2 580424

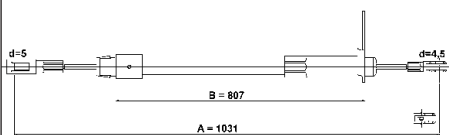



 **Seilzug, Feststellbremse**

L= 1.058

MERCEDES-BENZ

24.3727-0425.2 580425



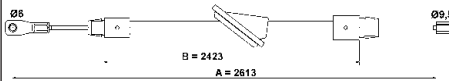
 **Seilzug, Feststellbremse**

L= 1.031

MERCEDES-BENZ



24.3727-0426.2 580426

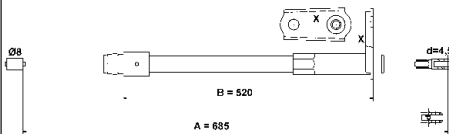


Seilzug, Feststellbremse

L= 2.613

MERCEDES-BENZ

24.3727-0427.2 580427

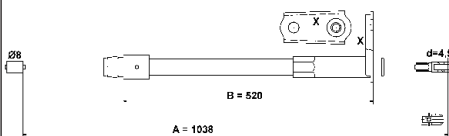


Seilzug, Feststellbremse

L= 685

MERCEDES-BENZ

24.3727-0428.2 580428

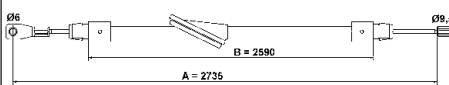


Seilzug, Feststellbremse

L= 1.038

MERCEDES-BENZ

24.3727-0429.2 580429

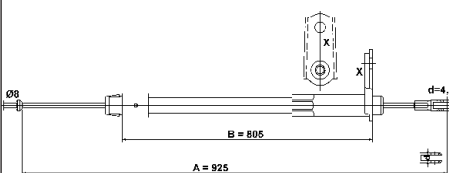


Seilzug, Feststellbremse

L= 2.735

MERCEDES-BENZ

24.3727-0430.2 580430

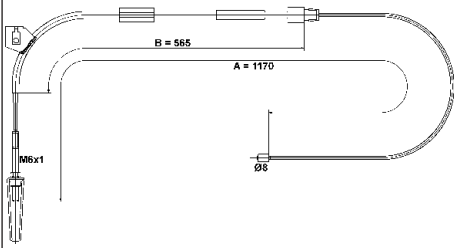



Seilzug, Feststellbremse

L= 925

MERCEDES-BENZ

24.3727-0431.2 580431

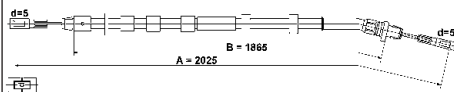



 **Seilzug, Feststellbremse**

L = 1.170

MERCEDES-BENZ

24.3727-0432.2 580432

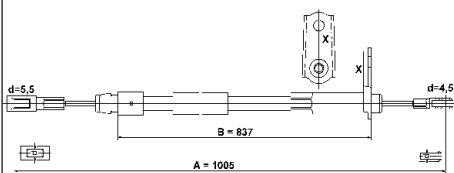



 **Seilzug, Feststellbremse**

L = 2.025

MERCEDES-BENZ

24.3727-0433.2 580433

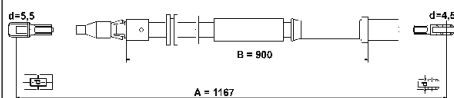



 **Seilzug, Feststellbremse**

L = 1.005

MERCEDES-BENZ

24.3727-0435.2 580435

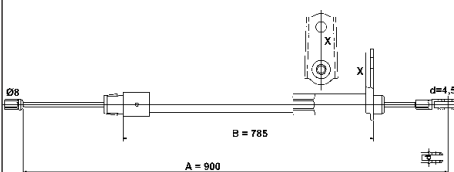



 **Seilzug, Feststellbremse**

L = 1.167

MERCEDES-BENZ

24.3727-0436.2 580436



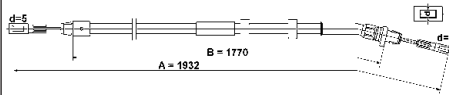
 **Seilzug, Feststellbremse**


L = 900

MERCEDES-BENZ



24.3727-0437.2 580437

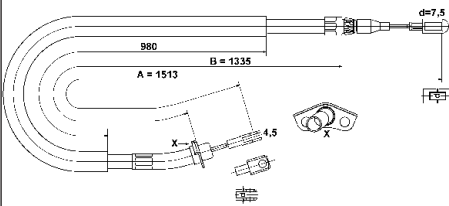



 **Seilzug, Feststellbremse**

L= 1.932

MERCEDES-BENZ

24.3727-0438.2 580438

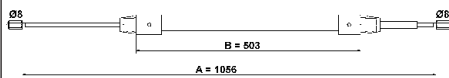



 **Seilzug, Feststellbremse**

L= 1.513

MERCEDES-BENZ, VW

24.3727-0439.2 580439

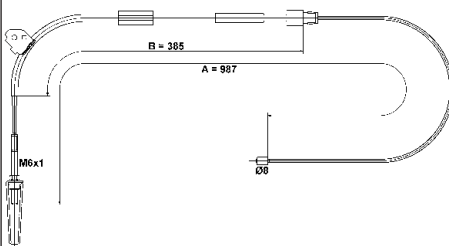


 **Seilzug, Feststellbremse**

L= 1.056

MERCEDES-BENZ

24.3727-0440.2 580440

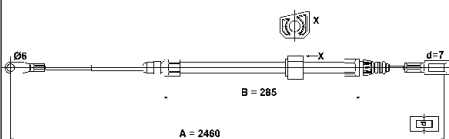



 **Seilzug, Feststellbremse**

L= 987

MERCEDES-BENZ

24.3727-0441.2 580441

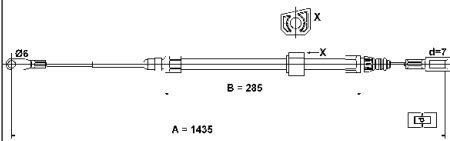



 **Seilzug, Feststellbremse**

L= 2.460

MERCEDES-BENZ, VW

24.3727-0442.2 580442

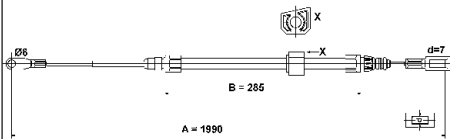



 **Seilzug, Feststellbremse**

L= 1.435

MERCEDES-BENZ, VW

24.3727-0443.2 580443

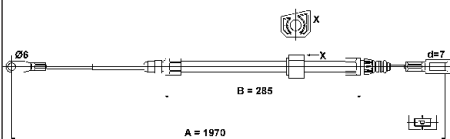



 **Seilzug, Feststellbremse**

L= 1.990

MERCEDES-BENZ, VW

24.3727-0444.2 580444

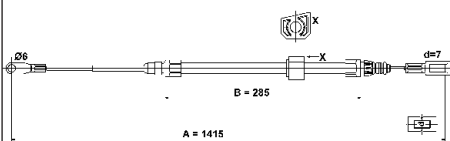



 **Seilzug, Feststellbremse**

L= 1.970

MERCEDES-BENZ, VW

24.3727-0445.2 580445

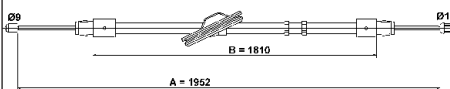



 **Seilzug, Feststellbremse**

L= 1.415

MERCEDES-BENZ

24.3727-0447.2 580447



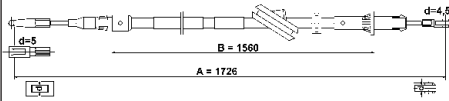
 **Seilzug, Feststellbremse**


L= 1.952

MERCEDES-BENZ



24.3727-0448.2 580448

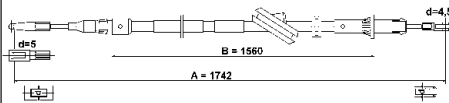



 **Seilzug, Feststellbremse**

L = 1.726

MERCEDES-BENZ

24.3727-0449.2 580449

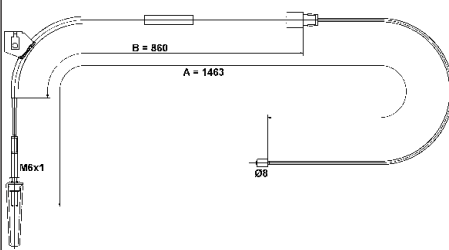



 **Seilzug, Feststellbremse**

L = 1.742

MERCEDES-BENZ

24.3727-0450.2 580450

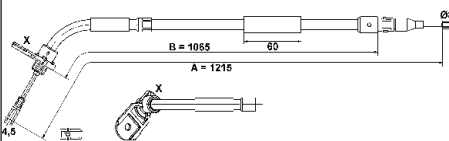



 **Seilzug, Feststellbremse**

L = 1.463

MERCEDES-BENZ

24.3727-0451.2 580451

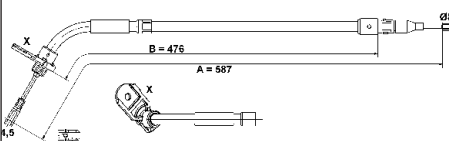



 **Seilzug, Feststellbremse**

L = 1.215

MERCEDES-BENZ

24.3727-0452.2 580452

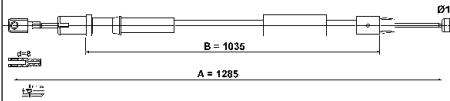



 **Seilzug, Feststellbremse**

L = 587

MERCEDES-BENZ

24.3727-0453.2 580453

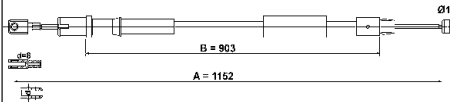



 **Seilzug, Feststellbremse**

L= 1.285

MERCEDES-BENZ

24.3727-0454.2 580454

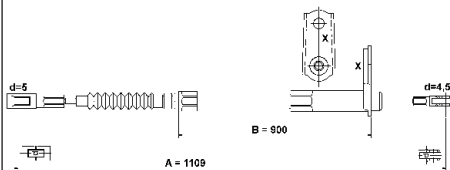



 **Seilzug, Feststellbremse**

L= 1.152

MERCEDES-BENZ

24.3727-0455.2 580455

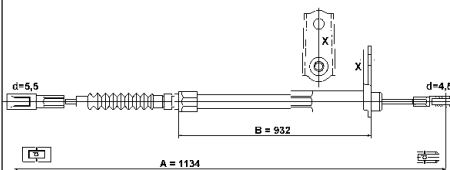



 **Seilzug, Feststellbremse**

L= 1.109

MERCEDES-BENZ

24.3727-0456.2 580456

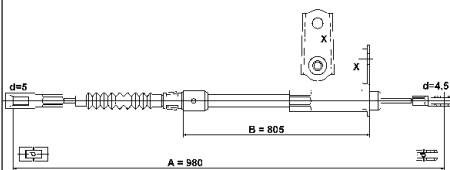



 **Seilzug, Feststellbremse**

L= 1.134

MERCEDES-BENZ

24.3727-0457.2 580457



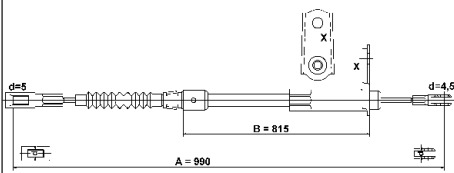
 **Seilzug, Feststellbremse**

L= 980

MERCEDES-BENZ



24.3727-0458.2 580458

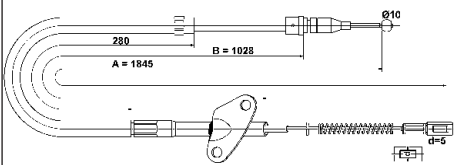


Seilzug, Feststellbremse

L = 990

MERCEDES-BENZ

24.3727-0459.2 580459

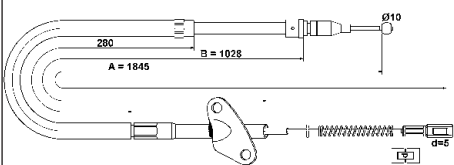


Seilzug, Feststellbremse

L = 1.845

MERCEDES-BENZ

24.3727-0460.2 580460

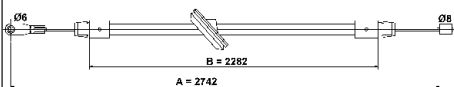


Seilzug, Feststellbremse

L = 1.845

MERCEDES-BENZ

24.3727-0461.2 580461

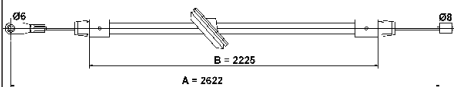


Seilzug, Feststellbremse

L = 2.742

MERCEDES-BENZ

24.3727-0462.2 580462

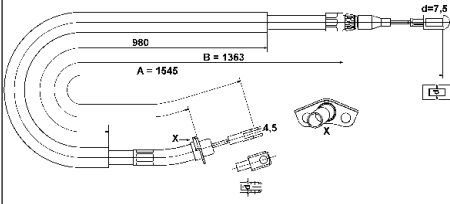



Seilzug, Feststellbremse

L = 2.622

MERCEDES-BENZ

24.3727-0463.2 580463

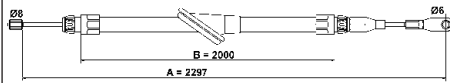



 Seilzug, Feststellbremse

L = 1.545

MERCEDES-BENZ

24.3727-0464.2 580464

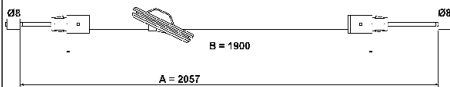



 Seilzug, Feststellbremse

L = 2.297

MERCEDES-BENZ

24.3727-0465.2 580465

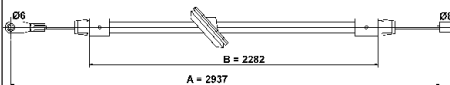



 Seilzug, Feststellbremse

L = 2.057

MERCEDES-BENZ

24.3727-0466.2 580466

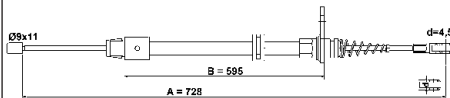



 Seilzug, Feststellbremse

L = 2.937

MERCEDES-BENZ

24.3727-0467.2 580467



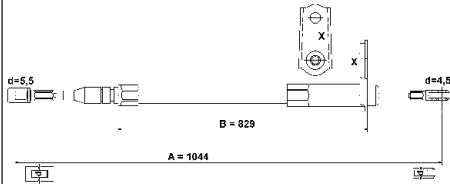
 Seilzug, Feststellbremse


L = 728

MERCEDES-BENZ



24.3727-0468.2 580468

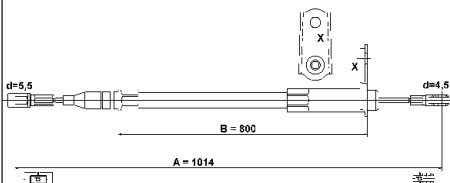



 **Seilzug, Feststellbremse**

L = 1.044

MERCEDES-BENZ

24.3727-0469.2 580469

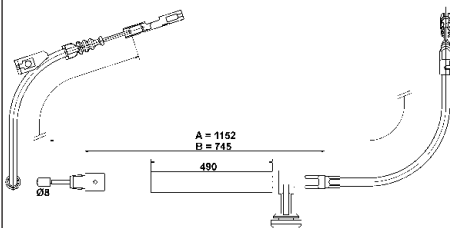



 **Seilzug, Feststellbremse**

L = 1.014

MERCEDES-BENZ

24.3727-0470.2 580470

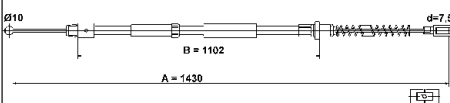



 **Seilzug, Feststellbremse**

L = 1.152

MERCEDES-BENZ

24.3727-0471.2 580471

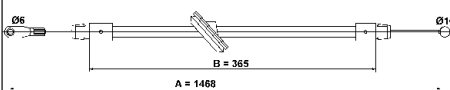



 **Seilzug, Feststellbremse**

L = 1.430

MERCEDES-BENZ

24.3727-0472.2 580472

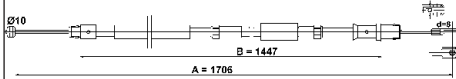



 **Seilzug, Feststellbremse**

L = 1.468

MERCEDES-BENZ

24.3727-0473.2 580473

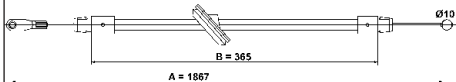



 **Seilzug, Feststellbremse**

L= 1.706

MERCEDES-BENZ

24.3727-0474.2 580474

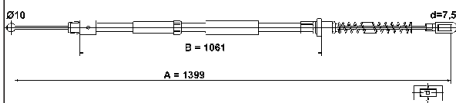



 **Seilzug, Feststellbremse**

L= 1.867

MERCEDES-BENZ

24.3727-0475.2 580475

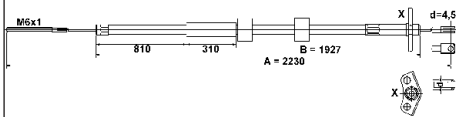



 **Seilzug, Feststellbremse**

L= 1.399

MERCEDES-BENZ

24.3727-0476.2 580476

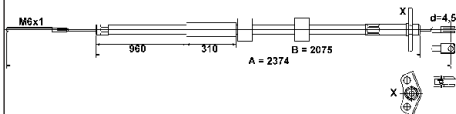



 **Seilzug, Feststellbremse**

L= 2.230

MERCEDES-BENZ

24.3727-0477.2 580477



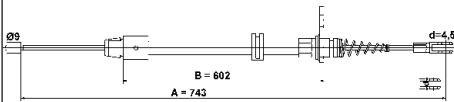
 **Seilzug, Feststellbremse**

L= 2.374

MERCEDES-BENZ



24.3727-0478.2 580478

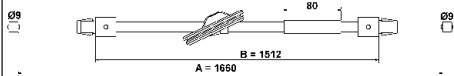


Seilzug, Feststellbremse

L= 743

MERCEDES-BENZ

24.3727-0479.2 580479

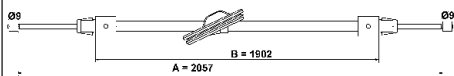


Seilzug, Feststellbremse

L= 1.660

MERCEDES-BENZ

24.3727-0480.2 580480

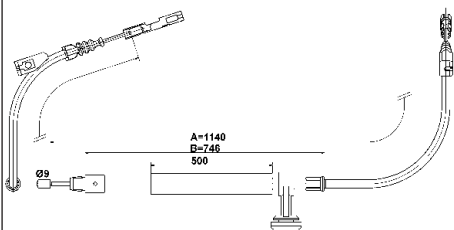


Seilzug, Feststellbremse

L= 2.057

MERCEDES-BENZ

24.3727-0481.2 580481

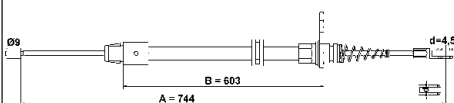


Seilzug, Feststellbremse

L= 1.140

MERCEDES-BENZ

24.3727-0482.2 580482

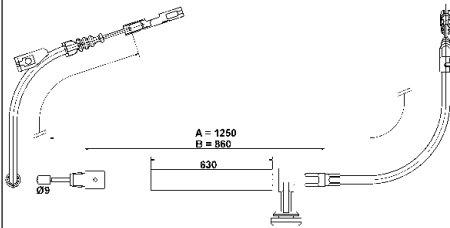



Seilzug, Feststellbremse

L= 744

MERCEDES-BENZ

24.3727-0483.2 580483

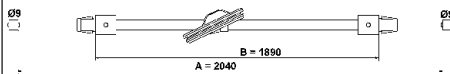



 Seilzug, Feststellbremse

L= 1.250

MERCEDES-BENZ

24.3727-0484.2 580484

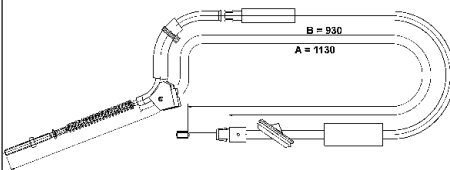



 Seilzug, Feststellbremse

L= 2.040

MERCEDES-BENZ

24.3727-0485.2 580485

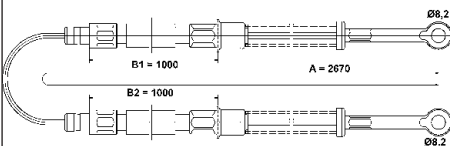



 Seilzug, Feststellbremse

L= 1.130

MERCEDES-BENZ

24.3727-0503.2 580503

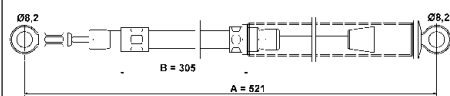



 Seilzug, Feststellbremse

L= 2.670

AUTOBIANCHI, FIAT, LANCIA, SEAT

24.3727-0507.2 580507



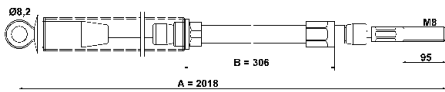
 Seilzug, Feststellbremse

L= 521

FIAT



24.3727-0508.2 580508

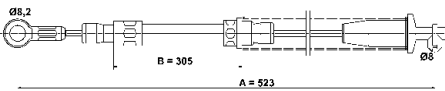


Seilzug, Feststellbremse

L= 2.018

FIAT

24.3727-0509.2 580509

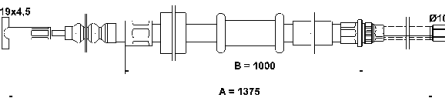


Seilzug, Feststellbremse

L= 523

FIAT

24.3727-0510.2 580510

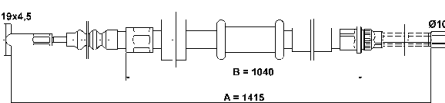


Seilzug, Feststellbremse

L= 1.375

FIAT, LANCIA

24.3727-0511.2 580511

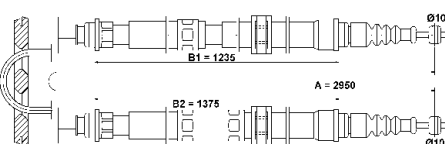


Seilzug, Feststellbremse

L= 1.415

FIAT, LANCIA

24.3727-0514.2 580514

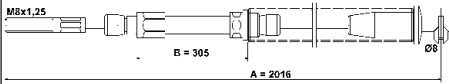


Seilzug, Feststellbremse

L= 2.950

ALFA ROMEO, FIAT, LANCIA

24.3727-0518.2 580518

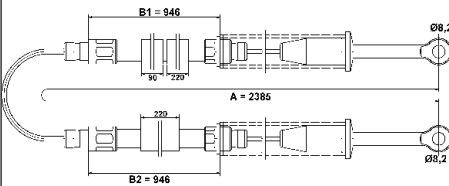


Seilzug, Feststellbremse

L = 2.016

FIAT

24.3727-0519.2 580519

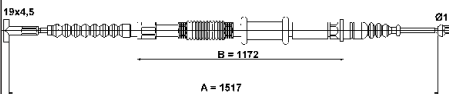


Seilzug, Feststellbremse

L = 2.385

AUTOBIANCHI, FIAT, LANCIA

24.3727-0521.2 580521

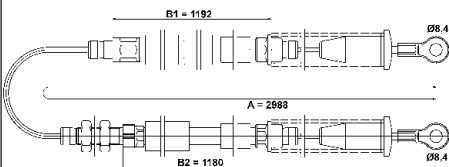


Seilzug, Feststellbremse

L = 1.517

ALFA ROMEO, FIAT, LANCIA

24.3727-0523.2 580523

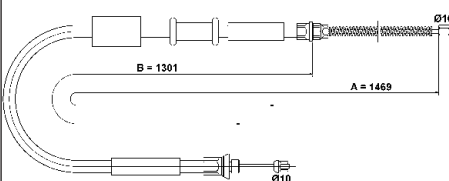


Seilzug, Feststellbremse

L = 2.988

FIAT

24.3727-0525.2 580525

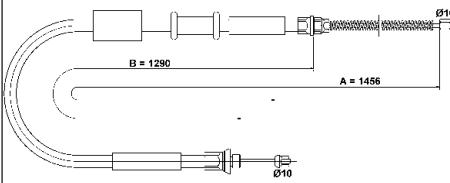


Seilzug, Feststellbremse

L = 1.469

FIAT

24.3727-0526.2 580526




Seilzug, Feststellbremse

L= 1.456

FIAT

24.3727-0529.2 580529

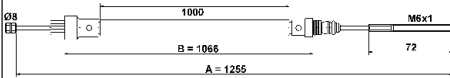


Seilzug, Feststellbremse

L= 2.205

CITROËN, FIAT, LANCIA, PEUGEOT

24.3727-0530.2 580530

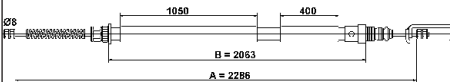


Seilzug, Feststellbremse

L= 1.255

CITROËN, FIAT, LANCIA, PEUGEOT

24.3727-0531.2 580531

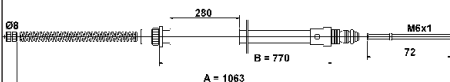


Seilzug, Feststellbremse

L= 2.286

CITROËN, FIAT, PEUGEOT

24.3727-0532.2 580532

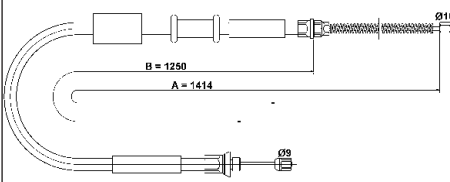


Seilzug, Feststellbremse

L= 1.063

CITROËN, FIAT, PEUGEOT

24.3727-0533.2 580533

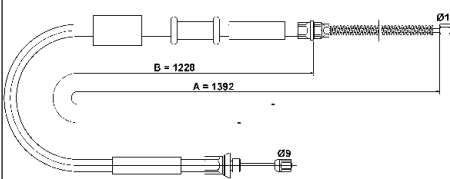


Seilzug, Feststellbremse

L= 1.414

LANCIA

24.3727-0534.2 580534

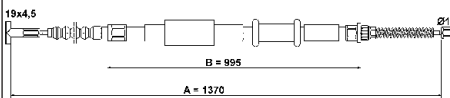


Seilzug, Feststellbremse

L= 1.392

LANCIA

24.3727-0535.2 580535

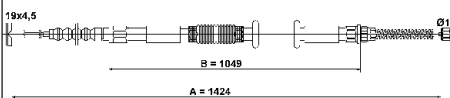


Seilzug, Feststellbremse

L= 1.370

FIAT

24.3727-0536.2 580536

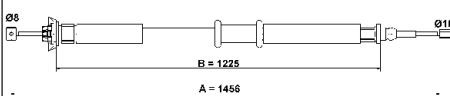


Seilzug, Feststellbremse

L= 1.424

FIAT

24.3727-0538.2 580538



Seilzug, Feststellbremse

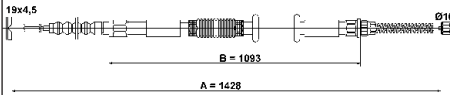
L= 1.456

- Zub

FIAT



24.3727-0539.2 580539

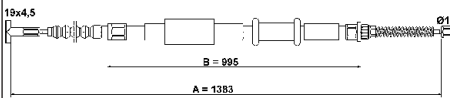


Seilzug, Feststellbremse

L= 1.428

FIAT

24.3727-0540.2 580540

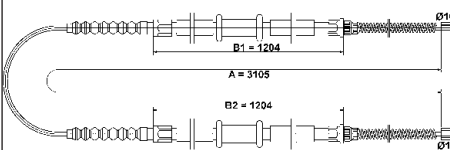


Seilzug, Feststellbremse

L= 1.383

ALFA ROMEO, FIAT

24.3727-0541.2 580541

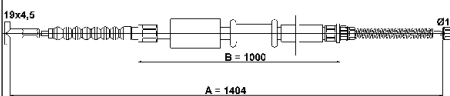


Seilzug, Feststellbremse

L= 3.105

FIAT

24.3727-0542.2 580542

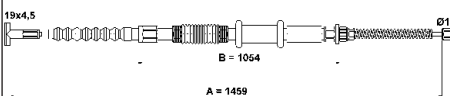


Seilzug, Feststellbremse

L= 1.404

FIAT

24.3727-0543.2 580543

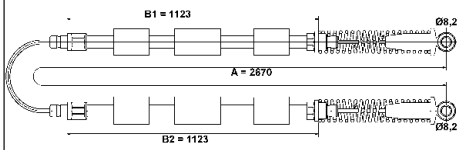


Seilzug, Feststellbremse

L= 1.459

FIAT

24.3727-0544.2 580544

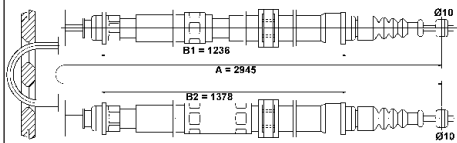


Seilzug, Feststellbremse

L= 2.670

FIAT

24.3727-0545.2 580545

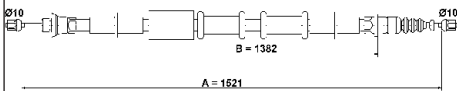


Seilzug, Feststellbremse

L= 2.945

FIAT, LANCIA

24.3727-0549.2 580549

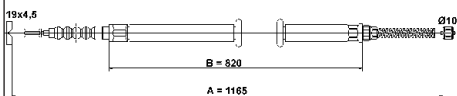


Seilzug, Feststellbremse

L= 1.521

FIAT

24.3727-0550.2 580550

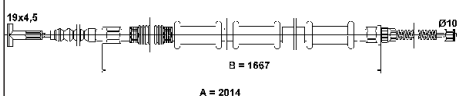


Seilzug, Feststellbremse

L= 1.165

FIAT

24.3727-0551.2 580551



Seilzug, Feststellbremse

L= 2.014

FIAT

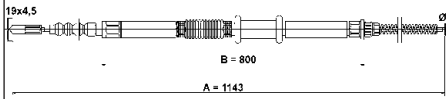


24.3727-0552.2 580552



Seilzug, Feststellbremse

L= 1.143




FIAT

24.3727-0553.2 580553



Seilzug, Feststellbremse

L= 1.786



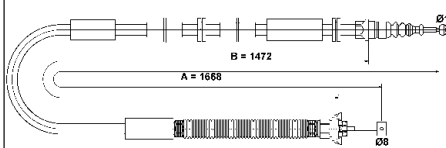
FIAT

24.3727-0554.2 580554



Seilzug, Feststellbremse

L= 1.668



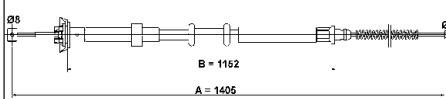
FIAT

24.3727-0556.2 580556



Seilzug, Feststellbremse

L= 1.405



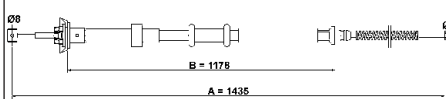
FIAT

24.3727-0557.2 580557



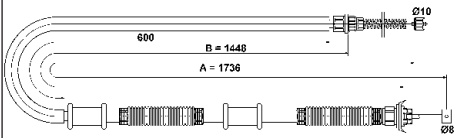
Seilzug, Feststellbremse

L= 1.435



FIAT

24.3727-0558.2 580558

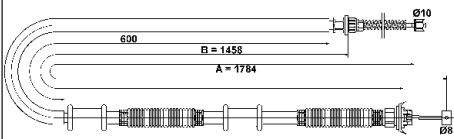


Seilzug, Feststellbremse

L= 1.736

FIAT

24.3727-0559.2 580559

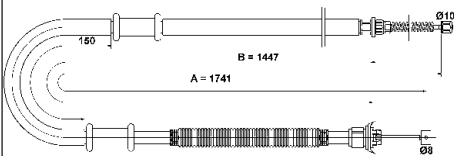


Seilzug, Feststellbremse

L= 1.784

FIAT

24.3727-0560.2 580560

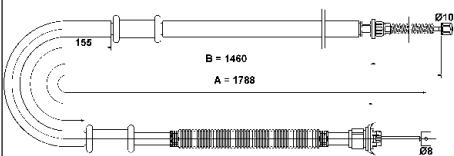


Seilzug, Feststellbremse

L= 1.741

FIAT

24.3727-0561.2 580561

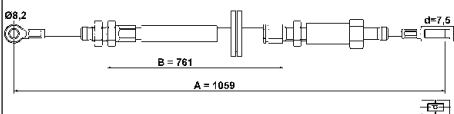


Seilzug, Feststellbremse

L= 1.788

FIAT

24.3727-0562.2 580562



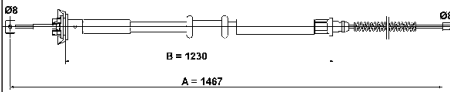
Seilzug, Feststellbremse

L= 1.059

CITROËN, FIAT, PEUGEOT



24.3727-0563.2 580563

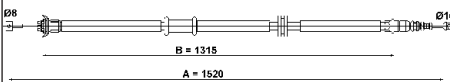


Seilzug, Feststellbremse

L = 1.467

FIAT

24.3727-0564.2 580564

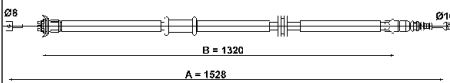


Seilzug, Feststellbremse

L = 1.520

FIAT

24.3727-0565.2 580565

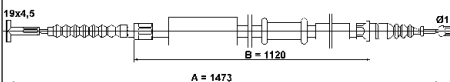


Seilzug, Feststellbremse

L = 1.528

FIAT

24.3727-0568.2 580568

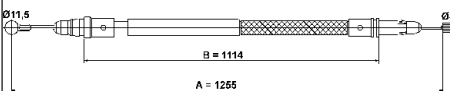


Seilzug, Feststellbremse

L = 1.473

FIAT

24.3727-0569.2 580569

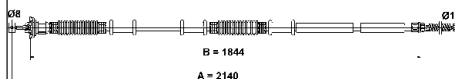



Seilzug, Feststellbremse

L = 1.255

FIAT, LANCIA

24.3727-0570.2 580570

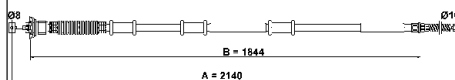



 **Seilzug, Feststellbremse**

L= 2.140

FIAT

24.3727-0571.2 580571

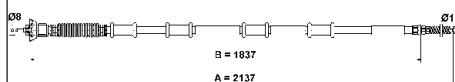



 **Seilzug, Feststellbremse**

L= 2.140

FIAT

24.3727-0572.2 580572

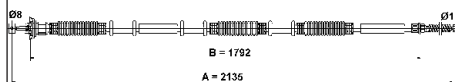



 **Seilzug, Feststellbremse**

L= 2.137

FIAT

24.3727-0573.2 580573

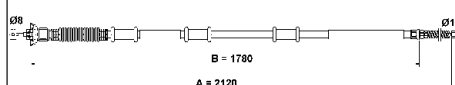



 **Seilzug, Feststellbremse**

L= 2.135

FIAT

24.3727-0574.2 580574



 **Seilzug, Feststellbremse**

L= 2.120

FIAT



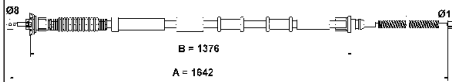
24.3727-0575.2 580575



Seilzug, Feststellbremse

L= 1.642

FIAT



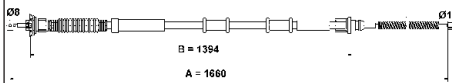
24.3727-0576.2 580576



Seilzug, Feststellbremse

L= 1.660

FIAT



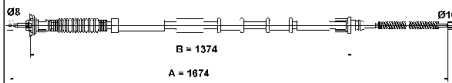
24.3727-0577.2 580577



Seilzug, Feststellbremse

L= 1.674

FIAT



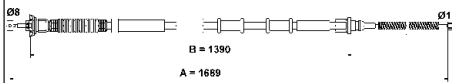
24.3727-0578.2 580578



Seilzug, Feststellbremse

L= 1.689

FIAT



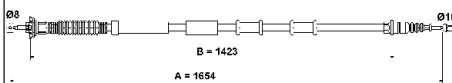
24.3727-0579.2 580579



Seilzug, Feststellbremse

L= 1.654

ABARTH, ALFA ROMEO, FIAT



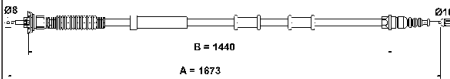
24.3727-0580.2 580580



Seilzug, Feststellbremse

L= 1.673

ABARTH, ALFA ROMEO, FIAT



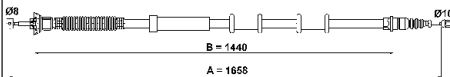
24.3727-0581.2 580581



Seilzug, Feststellbremse

L= 1.658

ALFA ROMEO



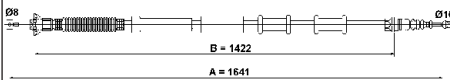
24.3727-0582.2 580582



Seilzug, Feststellbremse

L= 1.641

ALFA ROMEO



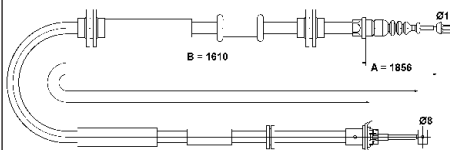
24.3727-0583.2 580583



Seilzug, Feststellbremse

L= 1.856

FIAT



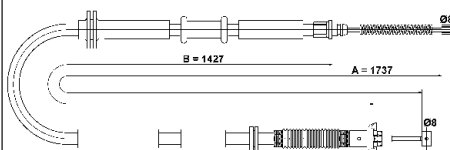
24.3727-0584.2 580584



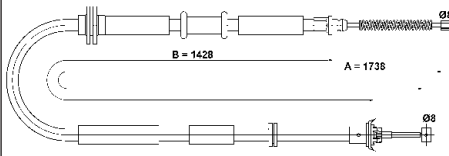
Seilzug, Feststellbremse

L= 1.737

FIAT



24.3727-0585.2 580585

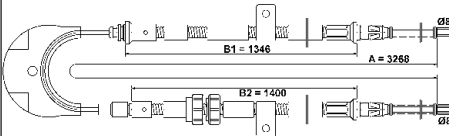


Seilzug, Feststellbremse

L= 1.738

FIAT

24.3727-0623.2 580623

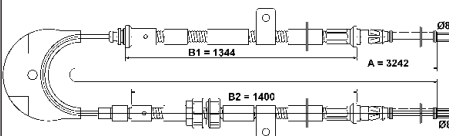


Seilzug, Feststellbremse

L= 3.268

FORD

24.3727-0626.2 580626

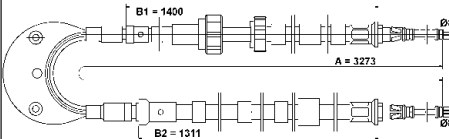


Seilzug, Feststellbremse

L= 3.242

FORD

24.3727-0627.2 580627

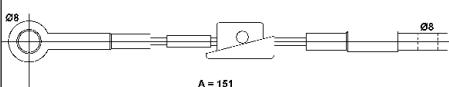


Seilzug, Feststellbremse

L= 3.273

FORD

24.3727-0628.2 580628

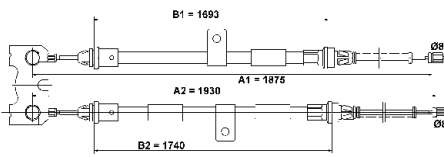


Seilzug, Feststellbremse

L= 151

FORD

24.3727-0634.2 580634



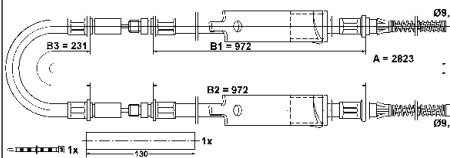
Seilzug, Feststellbremse

L= 1.875

L2= 1.930

FORD

24.3727-0636.2 580636

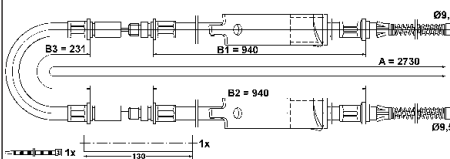


Seilzug, Feststellbremse

L= 2.823

FORD

24.3727-0637.2 580637

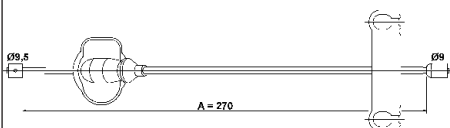


Seilzug, Feststellbremse

L= 2.730

FORD

24.3727-0638.2 580638

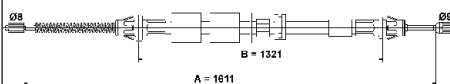


Seilzug, Feststellbremse

L= 270

FORD

24.3727-0639.2 580639

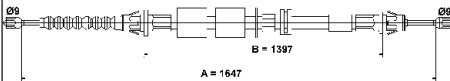


Seilzug, Feststellbremse

L= 1.611

FORD

24.3727-0641.2 580641

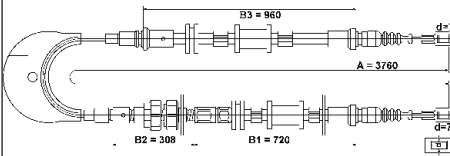


Seilzug, Feststellbremse

L= 1.647

FORD

24.3727-0642.2 580642

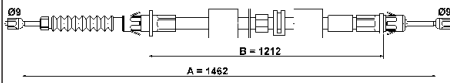


Seilzug, Feststellbremse

L= 3.760

FORD

24.3727-0644.2 580644

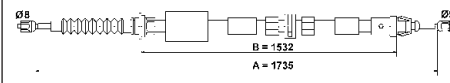


Seilzug, Feststellbremse

L= 1.462

FORD

24.3727-0647.2 580647

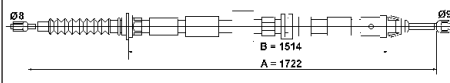


Seilzug, Feststellbremse

L= 1.735

FORD

24.3727-0648.2 580648



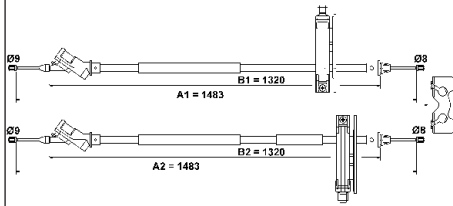
Seilzug, Feststellbremse


L= 1.722

kurze Ausführung: 1

FORD

24.3727-0649.2 580649



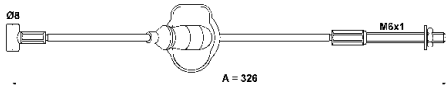
 **Seilzug, Feststellbremse**


L= 1.483

L2= 1.483

FORD

24.3727-0650.2 580650

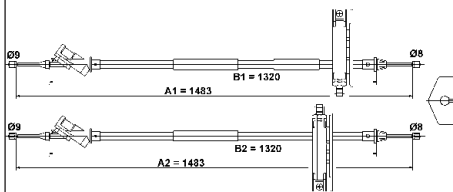



 **Seilzug, Feststellbremse**

L= 326

FORD

24.3727-0651.2 580651



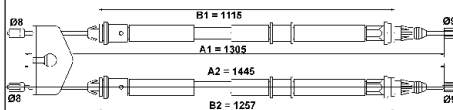
 **Seilzug, Feststellbremse**


L= 1.483

L2= 1.483

FORD

24.3727-0653.2 580653



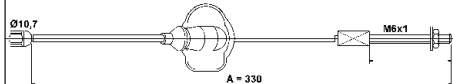
 **Seilzug, Feststellbremse**


L= 1.305

L2= 1.445

FORD, MAZDA

24.3727-0654.2 580654



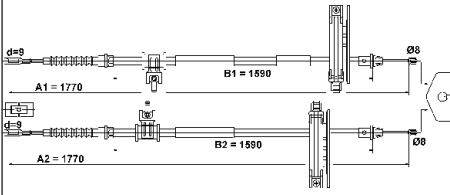
 **Seilzug, Feststellbremse**


L= 330

FORD



24.3727-0655.2 580655

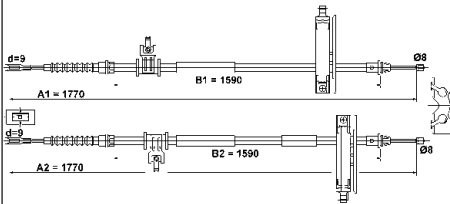



 **Seilzug, Feststellbremse**

L= 1.770
L2= 1.770

FORD

24.3727-0656.2 580656

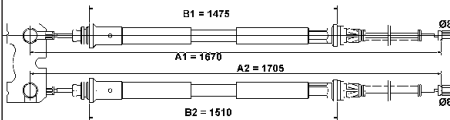



 **Seilzug, Feststellbremse**

L= 1.770
L2= 1.770

FORD

24.3727-0657.2 580657

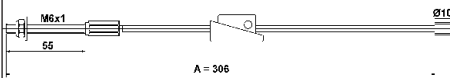



 **Seilzug, Feststellbremse**

L= 1.670
L2= 1.705

FORD

24.3727-0658.2 580658

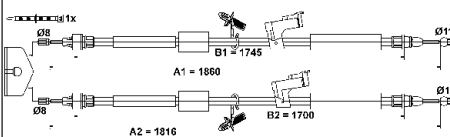



 **Seilzug, Feststellbremse**

L= 306

FORD, MAZDA

24.3727-0659.2 580659

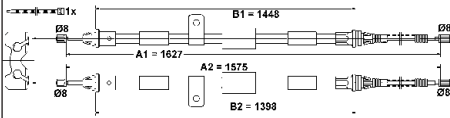


 **Seilzug, Feststellbremse**

L= 1.816
L2= 1.860

FORD

24.3727-0660.2 580660



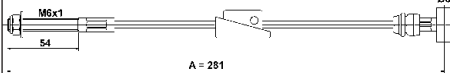
Seilzug, Feststellbremse

L= 1.575

L2= 1.627

FORD, MAZDA

24.3727-0661.2 580661

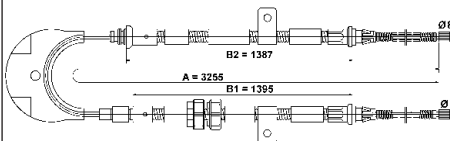


Seilzug, Feststellbremse

L= 281

FORD

24.3727-0662.2 580662

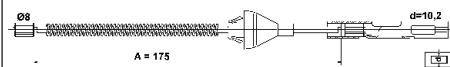


Seilzug, Feststellbremse

L= 3.255

FORD

24.3727-0663.2 580663

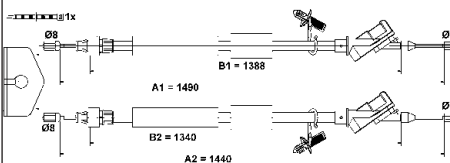


Seilzug, Feststellbremse

L= 175

FORD, MAZDA

24.3727-0664.2 580664



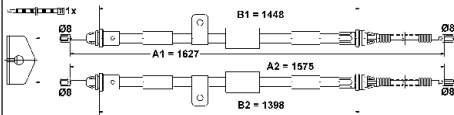
Seilzug, Feststellbremse

L= 1.440

L2= 1.490

FORD

24.3727-0665.2 580665



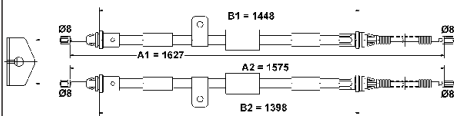
Seilzug, Feststellbremse

L= 1.575

L2= 1.627

FORD

24.3727-0666.2 580666



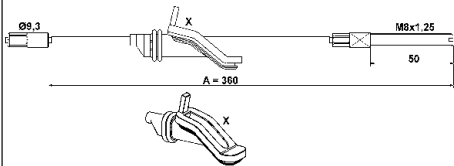
Seilzug, Feststellbremse

L= 1.575

L2= 1.627

FORD

24.3727-0667.2 580667

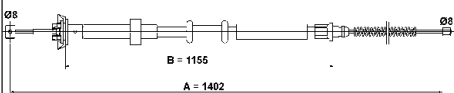


Seilzug, Feststellbremse

L= 360

FORD

24.3727-0670.2 580670

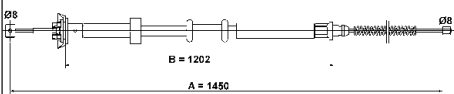


Seilzug, Feststellbremse

L= 1.402

FORD

24.3727-0671.2 580671

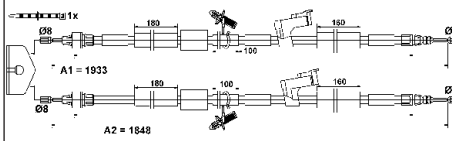


Seilzug, Feststellbremse

L= 1.450

FORD

24.3727-0672.2 580672



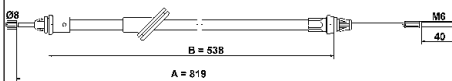
Seilzug, Feststellbremse

L= 1.848

L2= 1.933

FORD

24.3727-0673.2 580673

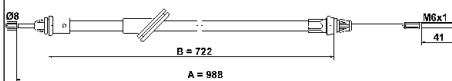


Seilzug, Feststellbremse

L= 819

FORD

24.3727-0674.2 580674

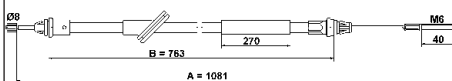


Seilzug, Feststellbremse

L= 988

FORD

24.3727-0675.2 580675

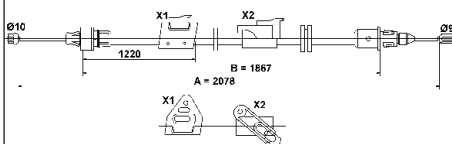


Seilzug, Feststellbremse

L= 1.081

FORD

24.3727-0676.2 580676

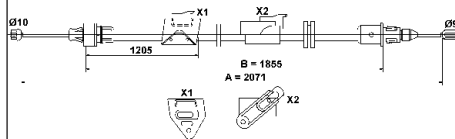



Seilzug, Feststellbremse

L= 2.078

FORD

24.3727-0677.2 580677

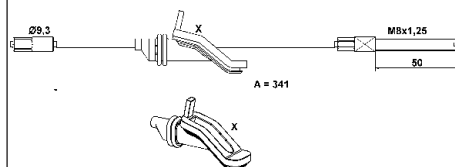



 **Seilzug, Feststellbremse**

L= 2.071

FORD

24.3727-0678.2 580678

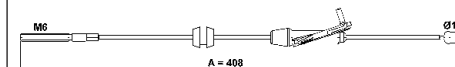



 **Seilzug, Feststellbremse**

L= 341

FORD

24.3727-0679.2 580679

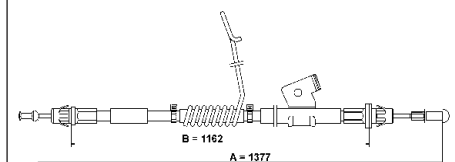



 **Seilzug, Feststellbremse**

L= 408

FORD

24.3727-0681.2 580681

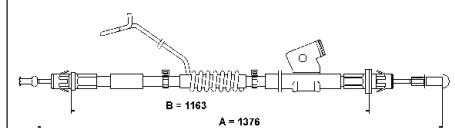



 **Seilzug, Feststellbremse**

L= 1.377

FORD

24.3727-0682.2 580682

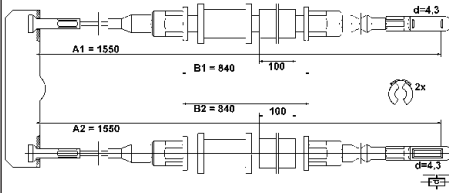



 **Seilzug, Feststellbremse**

L= 1.376

FORD

24.3727-0725.2 580725



 **Seilzug, Feststellbremse**

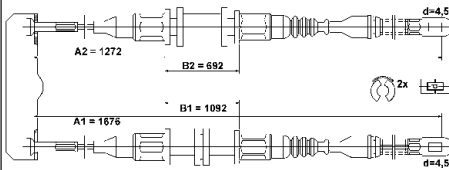
L= 1.550


+ Zub

L2= 1.550

OPEL, VAUXHALL

24.3727-0730.2 580730



 **Seilzug, Feststellbremse**

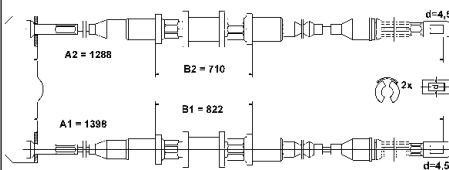
L= 1.272


+ Zub

L2= 1.676

DAEWOO, OPEL, VAUXHALL

24.3727-0732.2 580732



 **Seilzug, Feststellbremse**

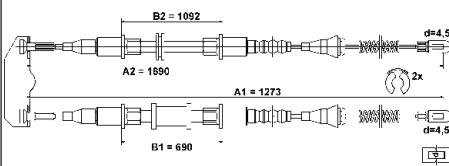
L= 1.288


+ Zub

L2= 1.398

OPEL, VAUXHALL

24.3727-0735.2 580735



 **Seilzug, Feststellbremse**

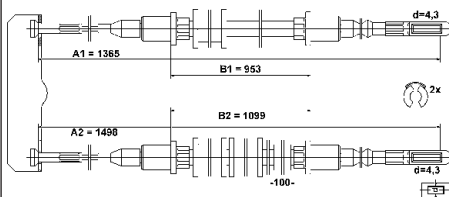
L= 1.273


+ Zub

L2= 1.690

OPEL, VAUXHALL

24.3727-0736.2 580736



 **Seilzug, Feststellbremse**

L= 1.365

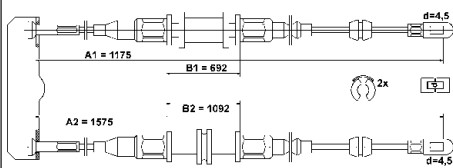
+ Zub


L2= 1.498

OPEL, VAUXHALL



24.3727-0742.2 580742



 **Seilzug, Feststellbremse**

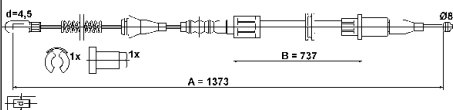
L= 1.175


+ Zub

L2= 1.575

OPEL, VAUXHALL

24.3727-0743.2 580743



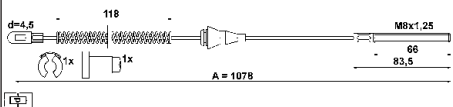
 **Seilzug, Feststellbremse**


L= 1.373

+ Zub

CHEVROLET, OPEL, VAUXHALL

24.3727-0744.2 580744



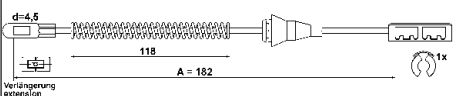
 **Seilzug, Feststellbremse**


L= 1.078

+ Zub

CHEVROLET, OPEL, VAUXHALL

24.3727-0746.2 580746



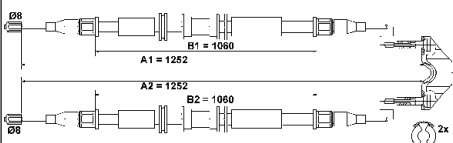
 **Seilzug, Feststellbremse**


L= 182

+ Zub

CHEVROLET, OPEL, VAUXHALL

24.3727-0747.2 580747



 **Seilzug, Feststellbremse**

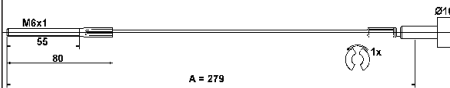
L= 1.252


+ Zub

L2= 1.252

OPEL, VAUXHALL

24.3727-0748.2 580748



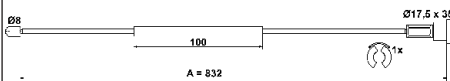
 **Seilzug, Feststellbremse**


L = 279

+ Zub

CHEVROLET, OPEL, VAUXHALL

24.3727-0749.2 580749




 **Seilzug, Feststellbremse**


L = 832

+ Zub

OPEL, VAUXHALL

24.3727-0750.2 580750



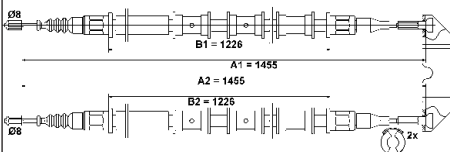
 **Seilzug, Feststellbremse**


L = 1.095

+ Zub

OPEL, VAUXHALL

24.3727-0751.2 580751



 **Seilzug, Feststellbremse**

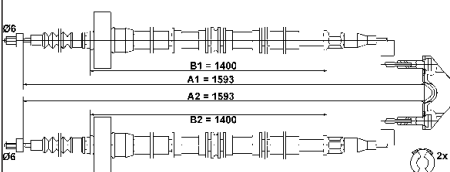
L = 1.455


+ Zub

L2 = 1.455

CHEVROLET, OPEL, VAUXHALL

24.3727-0752.2 580752



 **Seilzug, Feststellbremse**

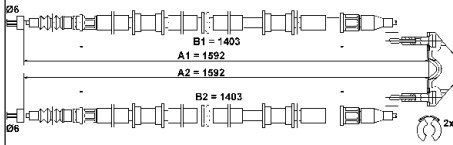
L = 1.593

+ Zub

L2 = 1.593

OPEL, VAUXHALL

24.3727-0753.2 580753



Seilzug, Feststellbremse

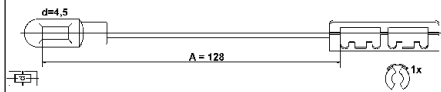
L= 1.592

+ Zub

L2= 1.592

OPEL, VAUXHALL

24.3727-0754.2 580754



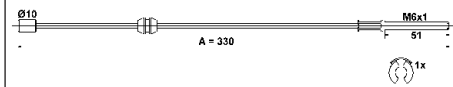
Seilzug, Feststellbremse

L= 128

+ Zub

CHEVROLET, OPEL, VAUXHALL

24.3727-0755.2 580755



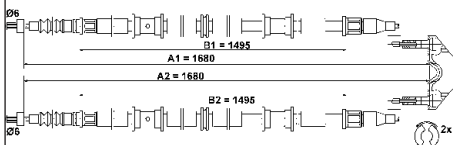
Seilzug, Feststellbremse

L= 330

+ Zub

OPEL, VAUXHALL

24.3727-0756.2 580756



Seilzug, Feststellbremse

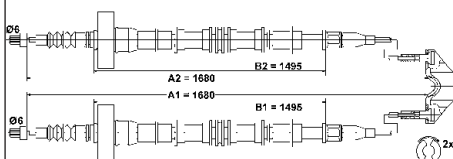
L= 1.680

+ Zub

L2= 1.680

OPEL, VAUXHALL

24.3727-0757.2 580757



Seilzug, Feststellbremse

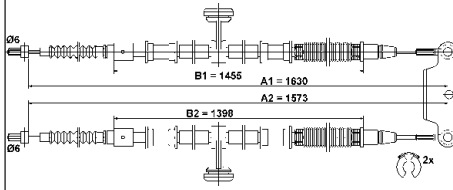
L= 1.680


+ Zub

L2= 1.680

OPEL, VAUXHALL

24.3727-0758.2 580758



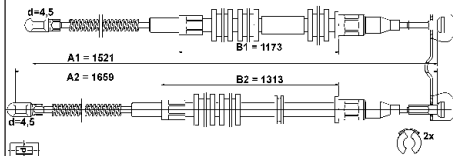
 **Seilzug, Feststellbremse**


L= 1.630

L2= 1.573

OPEL, VAUXHALL

24.3727-0759.2 580759



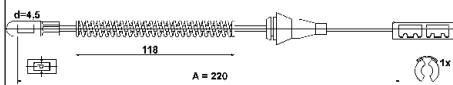
 **Seilzug, Feststellbremse**


L= 1.659

L2= 1.521

OPEL, VAUXHALL

24.3727-0760.2 580760

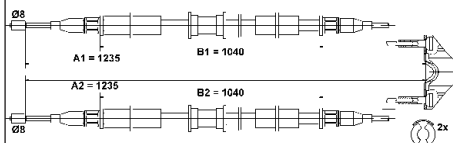



 **Seilzug, Feststellbremse**

L= 220

OPEL, VAUXHALL

24.3727-0761.2 580761



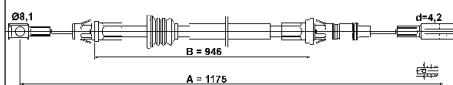
 **Seilzug, Feststellbremse**


L= 1.235

L2= 1.235

OPEL, VAUXHALL

24.3727-0762.2 580762

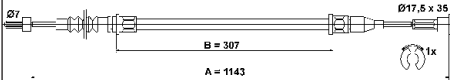



 **Seilzug, Feststellbremse**

L= 1.175

NISSAN, OPEL, RENAULT, VAUXHALL

24.3727-0766.2 580766

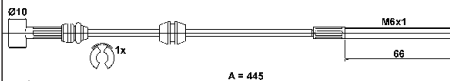



 **Seilzug, Feststellbremse**

L= 1.143

OPEL, VAUXHALL

24.3727-0767.2 580767

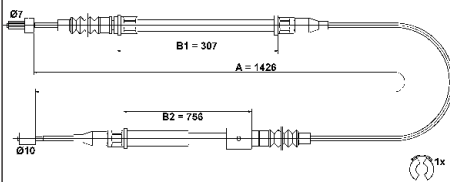



 **Seilzug, Feststellbremse**

L= 445

OPEL, VAUXHALL

24.3727-0768.2 580768

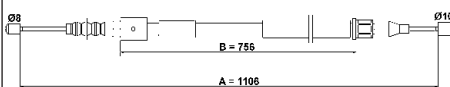



 **Seilzug, Feststellbremse**

L= 1.426

OPEL, VAUXHALL

24.3727-0769.2 580769

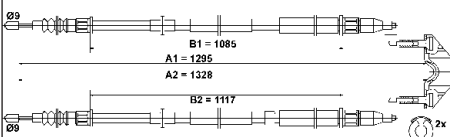



 **Seilzug, Feststellbremse**

L= 1.106

OPEL, VAUXHALL

24.3727-0770.2 580770



 **Seilzug, Feststellbremse**

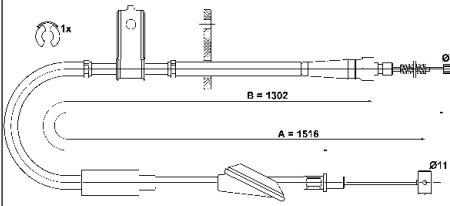
L= 1.295


+ Zub

L2= 1.328

OPEL, VAUXHALL

24.3727-0771.2 580771



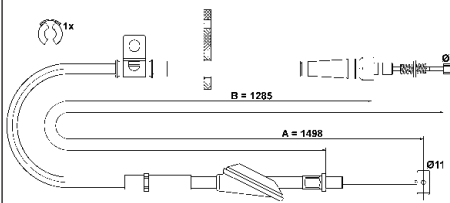
 **Seilzug, Feststellbremse**


L= 1.516

+ Zub

OPEL, SUZUKI, VAUXHALL

24.3727-0772.2 580772

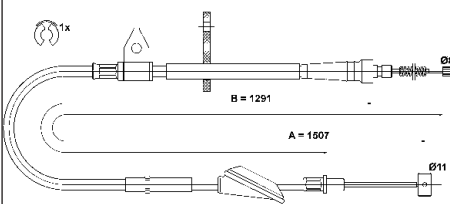



 **Seilzug, Feststellbremse**

L= 1.498

OPEL, VAUXHALL

24.3727-0774.2 580774



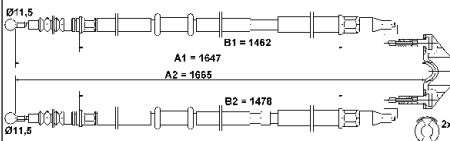
 **Seilzug, Feststellbremse**


L= 1.507

+ Zub

OPEL, SUZUKI, VAUXHALL

24.3727-0775.2 580775



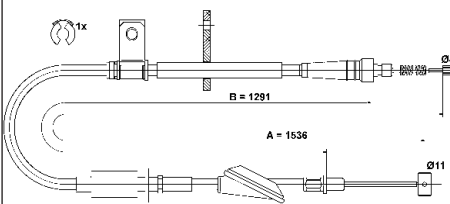
 **Seilzug, Feststellbremse**


L= 1.647

L2= 1.665

OPEL, VAUXHALL

24.3727-0777.2 580777



 **Seilzug, Feststellbremse**

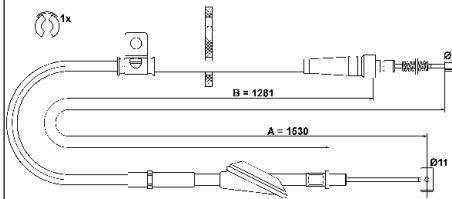
L= 1.536


+ Zub

OPEL, VAUXHALL



24.3727-0778.2 580778



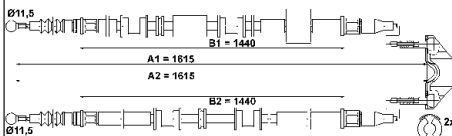
 **Seilzug, Feststellbremse**


L= 1.530

+ Zub

OPEL, VAUXHALL

24.3727-0779.2 580779



 **Seilzug, Feststellbremse**

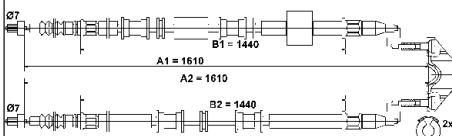
L= 1.615


+ Zub

L2= 1.615

OPEL, VAUXHALL

24.3727-0780.2 580780



 **Seilzug, Feststellbremse**

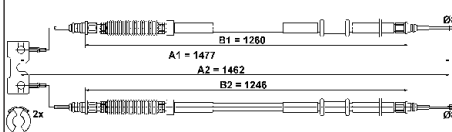
L= 1.610


+ Zub

L2= 1.610

OPEL, VAUXHALL

24.3727-0781.2 580781



 **Seilzug, Feststellbremse**

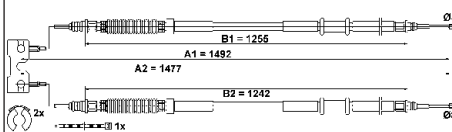
L= 1.477


+ Zub

L2= 1.462

OPEL, VAUXHALL

24.3727-0782.2 580782



 **Seilzug, Feststellbremse**

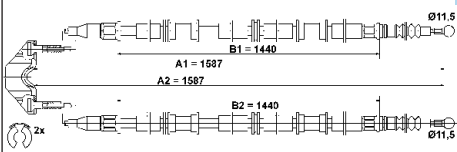
L= 1.477


+ Zub

L2= 1.492

OPEL, VAUXHALL

24.3727-0783.2 580783



 **Seilzug, Feststellbremse**

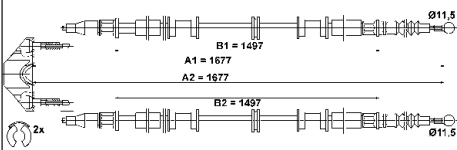
L= 1.587


+ Zub

L2= 1.587

OPEL, VAUXHALL

24.3727-0784.2 580784



 **Seilzug, Feststellbremse**

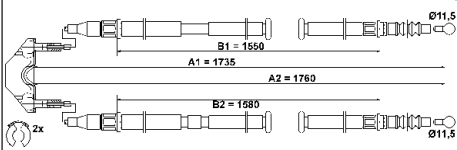
L= 1.677


+ Zub

L2= 1.677

CHEVROLET, OPEL, VAUXHALL

24.3727-0785.2 580785



 **Seilzug, Feststellbremse**

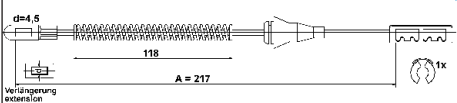
L= 1.735


+ Zub

L2= 1.760

OPEL, VAUXHALL

24.3727-0786.2 580786



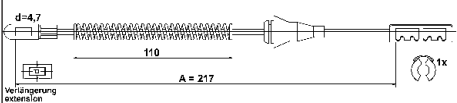
 **Seilzug, Feststellbremse**


L= 217

mit Verlängerung

OPEL, VAUXHALL

24.3727-0787.2 580787



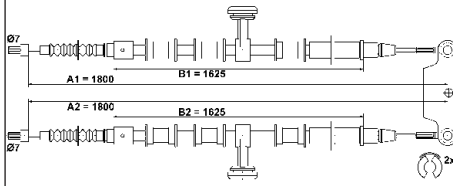
 **Seilzug, Feststellbremse**


L= 217

mit Verlängerung

OPEL, VAUXHALL

24.3727-0788.2 580788



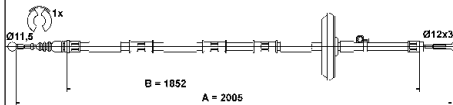
 **Seilzug, Feststellbremse**


L= 1.800

L2= 1.800

OPEL, VAUXHALL

24.3727-0789.2 580789



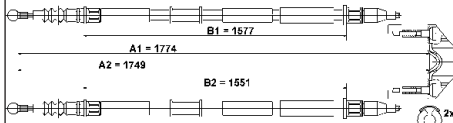
 **Seilzug, Feststellbremse**


L= 2.005

+ Zub

OPEL, VAUXHALL

24.3727-0790.2 580790



 **Seilzug, Feststellbremse**

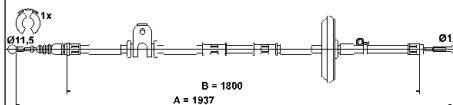
L= 1.749


+ Zub

L2= 1.774

OPEL, VAUXHALL

24.3727-0791.2 580791



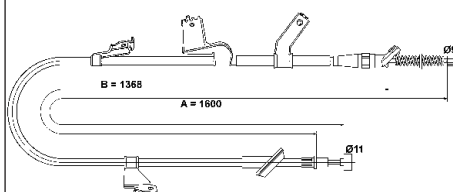
 **Seilzug, Feststellbremse**


L= 1.937

+ Zub

OPEL, VAUXHALL

24.3727-0792.2 580792

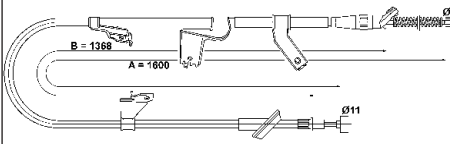



 **Seilzug, Feststellbremse**

L= 1.600

OPEL, SUZUKI, VAUXHALL

24.3727-0793.2 580793

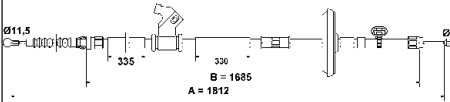



 **Seilzug, Feststellbremse**

L= 1.600

OPEL, SUZUKI, VAUXHALL

24.3727-0794.2 580794

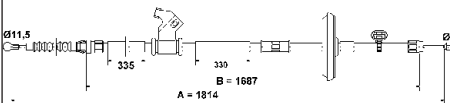



 **Seilzug, Feststellbremse**

L= 1.812

CHEVROLET, OPEL, VAUXHALL

24.3727-0795.2 580795

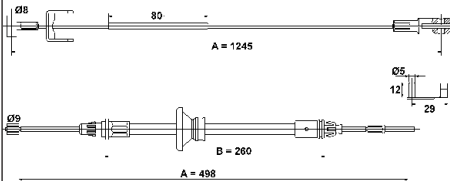



 **Seilzug, Feststellbremse**

L= 1.814

CHEVROLET, OPEL, VAUXHALL

24.3727-0796.2 580796



 **Seilzug, Feststellbremse**

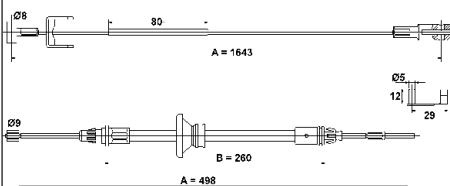
L= 1.245


Satz

L2= 498

NISSAN, OPEL, RENAULT, VAUXHALL

24.3727-0797.2 580797



 **Seilzug, Feststellbremse**

L= 1.643

Satz

L2= 498

NISSAN, OPEL, RENAULT, VAUXHALL



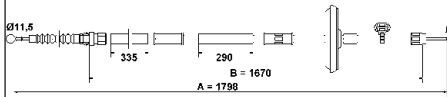
24.3727-0798.2 580798



Seilzug, Feststellbremse

L= 1.798

CHEVROLET, OPEL, VAUXHALL



24.3727-0799.2 580799

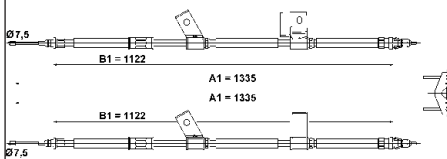


Seilzug, Feststellbremse

L= 1.335

L2= 1.335

OPEL, VAUXHALL



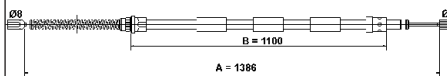
24.3727-0801.2 580801



Seilzug, Feststellbremse

L= 1.386

PEUGEOT



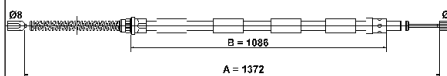
24.3727-0802.2 580802



Seilzug, Feststellbremse

L= 1.372

PEUGEOT



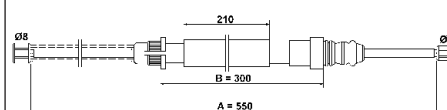
24.3727-0803.2 580803



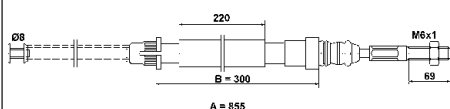
Seilzug, Feststellbremse


L= 550

PEUGEOT



24.3727-0804.2 580804

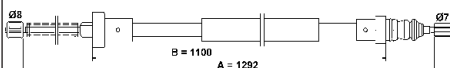



 **Seilzug, Feststellbremse**

L= 855

PEUGEOT

24.3727-0807.2 580807

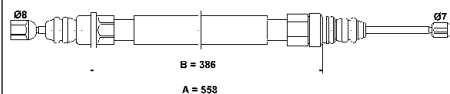



 **Seilzug, Feststellbremse**

L= 1.292

PEUGEOT

24.3727-0808.2 580808

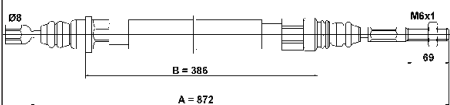



 **Seilzug, Feststellbremse**

L= 558

PEUGEOT

24.3727-0809.2 580809

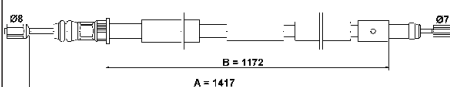



 **Seilzug, Feststellbremse**

L= 872

PEUGEOT

24.3727-0810.2 580810

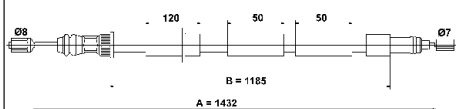



 **Seilzug, Feststellbremse**

L= 1.417

PEUGEOT

24.3727-0811.2 580811

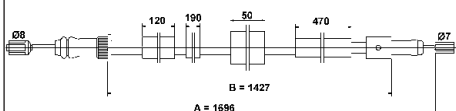



 **Seilzug, Feststellbremse**

L= 1.432

PEUGEOT

24.3727-0812.2 580812

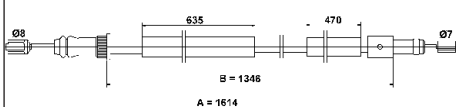



 **Seilzug, Feststellbremse**

L= 1.696

PEUGEOT

24.3727-0813.2 580813

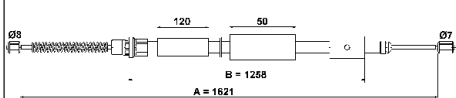



 **Seilzug, Feststellbremse**

L= 1.614

PEUGEOT

24.3727-0814.2 580814

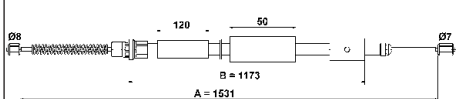



 **Seilzug, Feststellbremse**

L= 1.621

PEUGEOT

24.3727-0815.2 580815

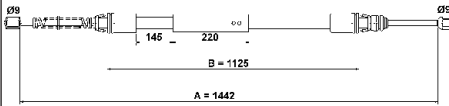



 **Seilzug, Feststellbremse**

L= 1.531

PEUGEOT

24.3727-0816.2 580816

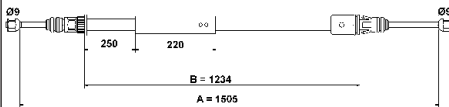



 **Seilzug, Feststellbremse**

L= 1.442

CITROËN, PEUGEOT

24.3727-0817.2 580817

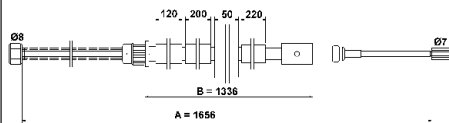



 **Seilzug, Feststellbremse**

L= 1.505

CITROËN, PEUGEOT

24.3727-0818.2 580818

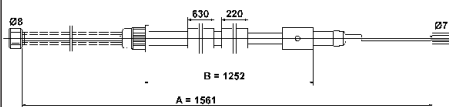



 **Seilzug, Feststellbremse**

L= 1.656

PEUGEOT

24.3727-0819.2 580819

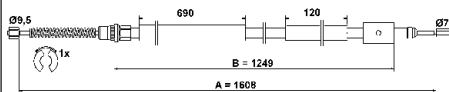



 **Seilzug, Feststellbremse**

L= 1.561

PEUGEOT

24.3727-0822.2 580822



 **Seilzug, Feststellbremse**

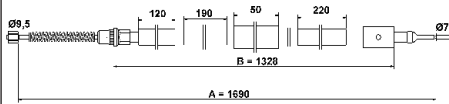
L= 1.608

+ Zub

PEUGEOT



24.3727-0823.2 580823

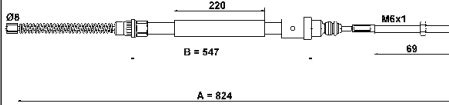


Seilzug, Feststellbremse

L= 1.690

PEUGEOT

24.3727-0824.2 580824

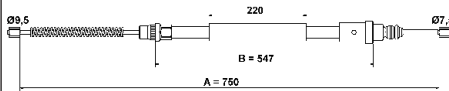


Seilzug, Feststellbremse

L= 824

PEUGEOT

24.3727-0825.2 580825

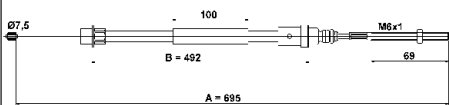


Seilzug, Feststellbremse

L= 750

PEUGEOT

24.3727-0826.2 580826

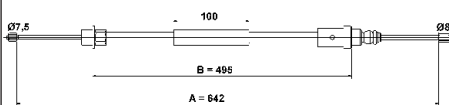


Seilzug, Feststellbremse

L= 695

PEUGEOT

24.3727-0827.2 580827

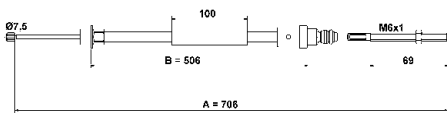


Seilzug, Feststellbremse

L= 642

PEUGEOT

24.3727-0828.2 580828

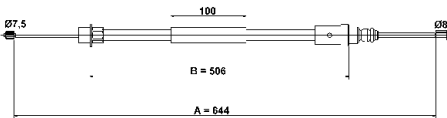


Seilzug, Feststellbremse

L= 706

PEUGEOT

24.3727-0829.2 580829

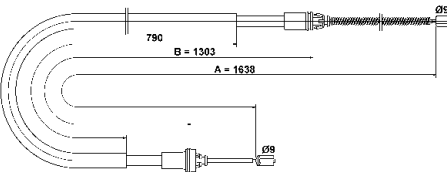


Seilzug, Feststellbremse

L= 644

PEUGEOT

24.3727-0830.2 580830

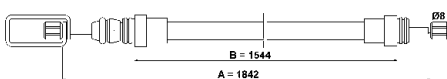


Seilzug, Feststellbremse

L= 1.638

PEUGEOT

24.3727-0831.2 580831

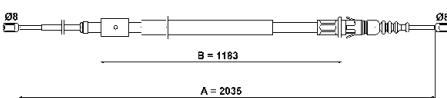


Seilzug, Feststellbremse

L= 1.842

PEUGEOT

24.3727-0832.2 580832



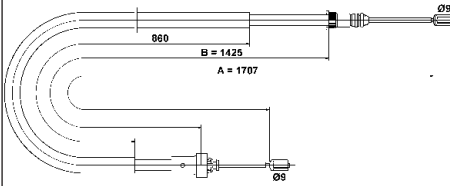
Seilzug, Feststellbremse

L= 2.035

CITROËN, PEUGEOT



24.3727-0833.2 580833

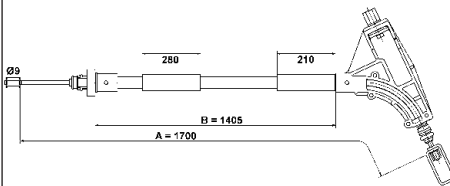


Seilzug, Feststellbremse

L= 1.707

PEUGEOT

24.3727-0834.2 580834

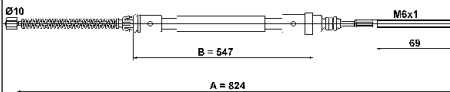


Seilzug, Feststellbremse

L= 1.700

PEUGEOT

24.3727-0835.2 580835

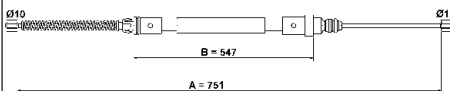


Seilzug, Feststellbremse

L= 824

PEUGEOT

24.3727-0836.2 580836

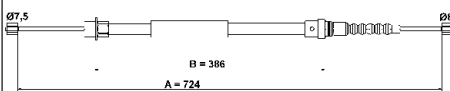


Seilzug, Feststellbremse

L= 751

PEUGEOT

24.3727-0837.2 580837

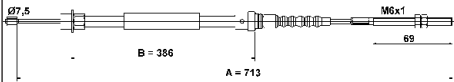


Seilzug, Feststellbremse

L= 724

PEUGEOT

24.3727-0838.2 580838




Seilzug, Feststellbremse

L= 713

PEUGEOT

24.3727-0839.2 580839

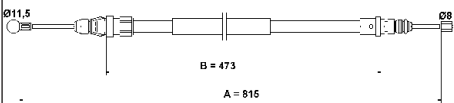


Seilzug, Feststellbremse

L= 2.115

CITROËN, PEUGEOT

24.3727-0840.2 580840

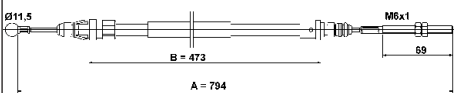


Seilzug, Feststellbremse

L= 815

PEUGEOT

24.3727-0841.2 580841

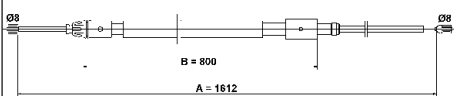


Seilzug, Feststellbremse

L= 794

PEUGEOT

24.3727-0843.2 580843



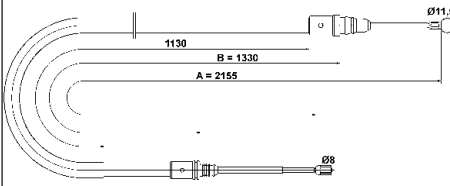
Seilzug, Feststellbremse


L= 1.612

CITROËN, PEUGEOT



24.3727-0844.2 580844

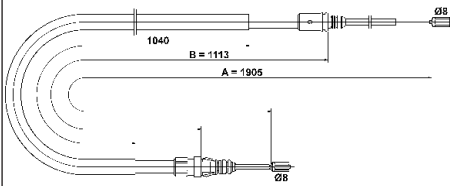



 **Seilzug, Feststellbremse**

L= 2.155

PEUGEOT

24.3727-0845.2 580845

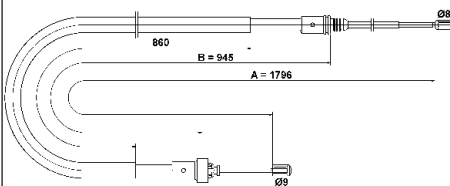



 **Seilzug, Feststellbremse**

L= 1.905

PEUGEOT

24.3727-0846.2 580846

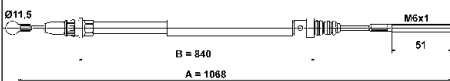



 **Seilzug, Feststellbremse**

L= 1.796

PEUGEOT

24.3727-0847.2 580847

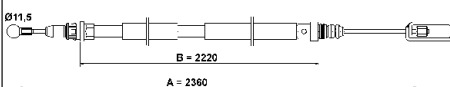



 **Seilzug, Feststellbremse**

L= 1.068

CITROËN, FIAT, LANCIA, PEUGEOT

24.3727-0848.2 580848

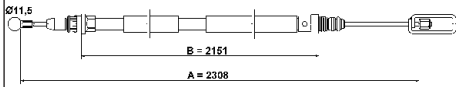



 **Seilzug, Feststellbremse**

L= 2.360

CITROËN, FIAT, LANCIA, PEUGEOT

24.3727-0849.2 580849

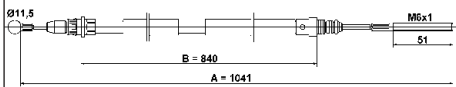



 **Seilzug, Feststellbremse**

L= 2.308

CITROËN, PEUGEOT

24.3727-0850.2 580850

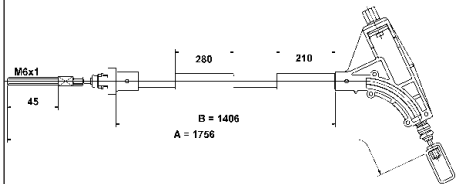



 **Seilzug, Feststellbremse**

L= 1.041

CITROËN, PEUGEOT

24.3727-0851.2 580851

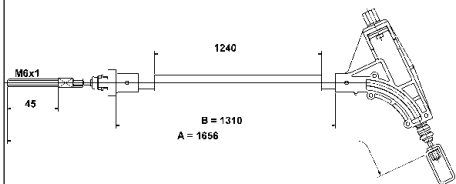



 **Seilzug, Feststellbremse**

L= 1.756

PEUGEOT

24.3727-0852.2 580852

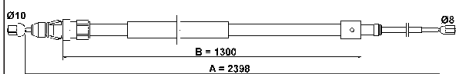



 **Seilzug, Feststellbremse**

L= 1.656

PEUGEOT

24.3727-0853.2 580853



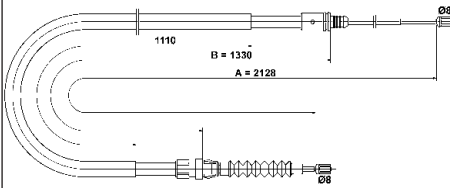
 **Seilzug, Feststellbremse**

L= 2.398

CITROËN, PEUGEOT



24.3727-0854.2 580854

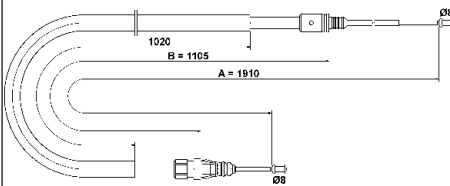


Seilzug, Feststellbremse

L= 2.128

PEUGEOT

24.3727-0855.2 580855



Seilzug, Feststellbremse

L= 1.910

PEUGEOT

24.3727-0857.2 580857



Seilzug, Feststellbremse

L= 1.896

PEUGEOT

24.3727-0858.2 580858

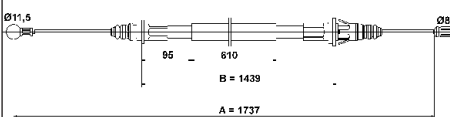


Seilzug, Feststellbremse

L= 2.004

PEUGEOT

24.3727-1000.2 581000

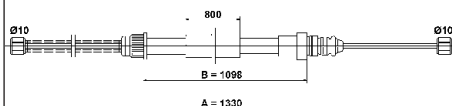



Seilzug, Feststellbremse

L= 1.737

OPEL, RENAULT, VAUXHALL

24.3727-1005.2 581005

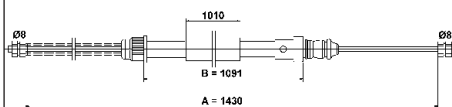



 **Seilzug, Feststellbremse**

L= 1.330

RENAULT

24.3727-1008.2 581008

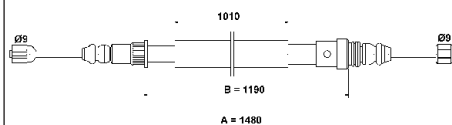



 **Seilzug, Feststellbremse**

L= 1.430

RENAULT

24.3727-1009.2 581009

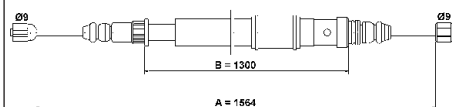



 **Seilzug, Feststellbremse**

L= 1.480

RENAULT

24.3727-1011.2 581011

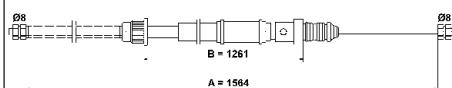



 **Seilzug, Feststellbremse**

L= 1.564

RENAULT

24.3727-1012.2 581012



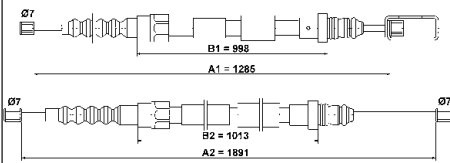
 **Seilzug, Feststellbremse**


L= 1.564

RENAULT



24.3727-1024.2 581024



 **Seilzug, Feststellbremse**


L= 1.285


Satz

L2= 1.891

RENAULT

24.3727-1028.2 581028

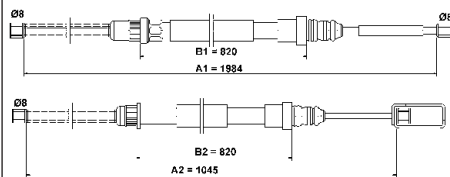



 **Seilzug, Feststellbremse**

L= 850

RENAULT

24.3727-1031.2 581031



 **Seilzug, Feststellbremse**

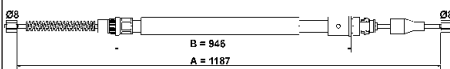
L= 1.984


Satz

L2= 1.045

RENAULT

24.3727-1032.2 581032

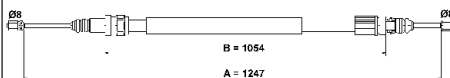



 **Seilzug, Feststellbremse**

L= 1.187

RENAULT

24.3727-1033.2 581033

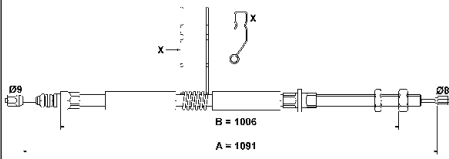



 **Seilzug, Feststellbremse**

L= 1.247

RENAULT

24.3727-1034.2 581034

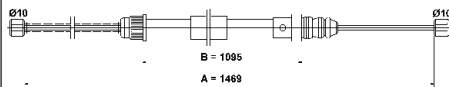



 **Seilzug, Feststellbremse**

L= 1.091

RENAULT

24.3727-1035.2 581035

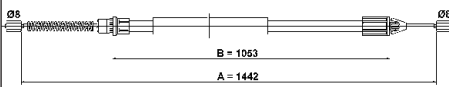



 **Seilzug, Feststellbremse**

L= 1.469

RENAULT

24.3727-1038.2 581038

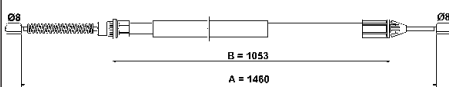



 **Seilzug, Feststellbremse**

L= 1.442

RENAULT

24.3727-1039.2 581039

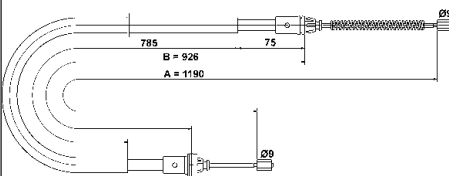



 **Seilzug, Feststellbremse**

L= 1.460

RENAULT

24.3727-1040.2 581040



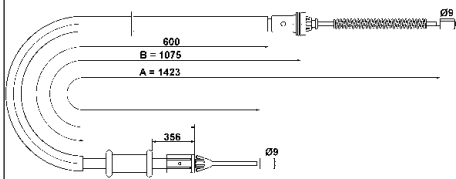
 **Seilzug, Feststellbremse**

L= 1.190

RENAULT



24.3727-1041.2 581041

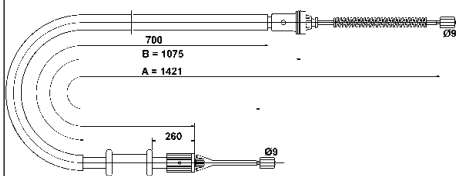


Seilzug, Feststellbremse

L= 1.423

NISSAN, RENAULT

24.3727-1042.2 581042

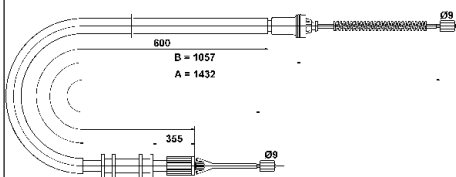


Seilzug, Feststellbremse

L= 1.421

NISSAN, RENAULT

24.3727-1043.2 581043

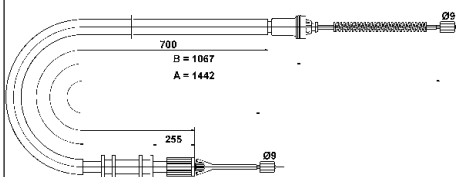


Seilzug, Feststellbremse

L= 1.432

RENAULT

24.3727-1044.2 581044

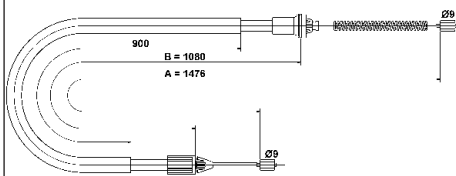


Seilzug, Feststellbremse

L= 1.442

RENAULT

24.3727-1045.2 581045

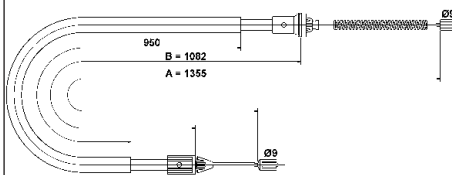



Seilzug, Feststellbremse

L= 1.476

RENAULT

24.3727-1046.2 581046

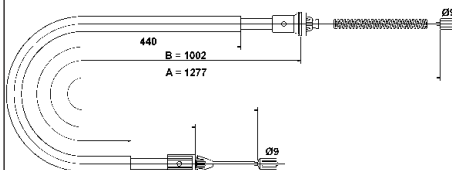



 Seilzug, Feststellbremse

L= 1.355

RENAULT

24.3727-1047.2 581047

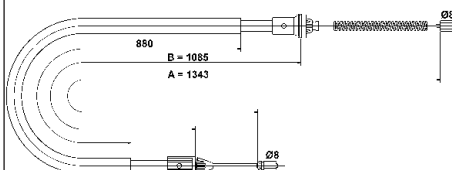



 Seilzug, Feststellbremse

L= 1.277

RENAULT

24.3727-1048.2 581048

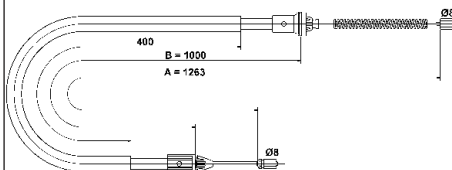



 Seilzug, Feststellbremse

L= 1.343

RENAULT

24.3727-1049.2 581049

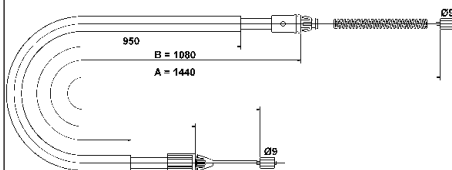



 Seilzug, Feststellbremse

L= 1.263

RENAULT

24.3727-1050.2 581050

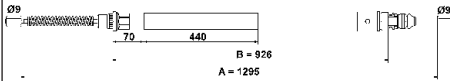



 Seilzug, Feststellbremse

L= 1.440

RENAULT

24.3727-1051.2 581051

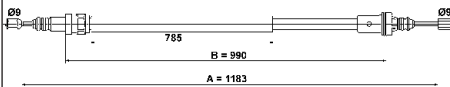



 **Seilzug, Feststellbremse**

L= 1.295

RENAULT

24.3727-1053.2 581053

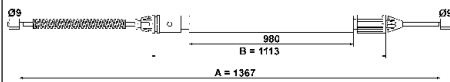



 **Seilzug, Feststellbremse**

L= 1.183

RENAULT

24.3727-1054.2 581054

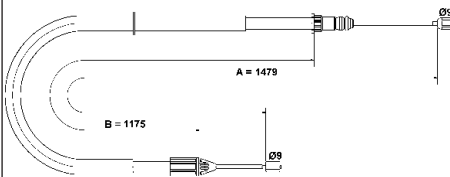



 **Seilzug, Feststellbremse**

L= 1.367

RENAULT

24.3727-1055.2 581055

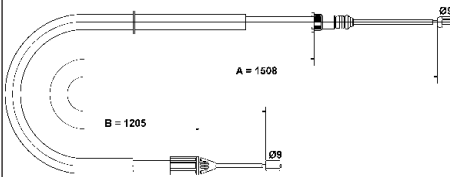



 **Seilzug, Feststellbremse**

L= 1.479

RENAULT

24.3727-1056.2 581056

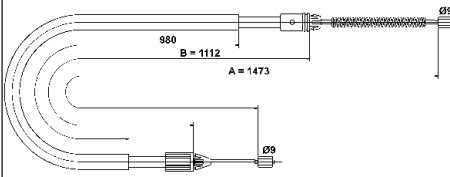



 **Seilzug, Feststellbremse**

L= 1.508

RENAULT

24.3727-1057.2 581057

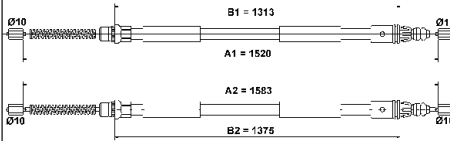



 **Seilzug, Feststellbremse**

L= 1.473

RENAULT

24.3727-1058.2 581058



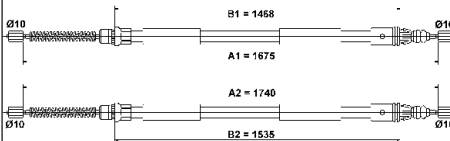
 **Seilzug, Feststellbremse**


L= 1.520

L2= 1.583

RENAULT

24.3727-1059.2 581059




 **Seilzug, Feststellbremse**


L= 1.675

L2= 1.740

RENAULT

24.3727-1060.2 581060





 **Seilzug, Feststellbremse**

L= 1.415

RENAULT

24.3727-1061.2 581061



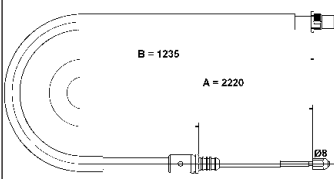
 **Seilzug, Feststellbremse**

L= 1.335

RENAULT



24.3727-1062.2 581062




Seilzug, Feststellbremse

L = 2.220

RENAULT

24.3727-1063.2 581063

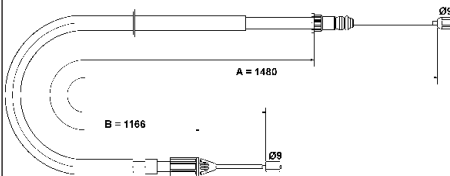


Seilzug, Feststellbremse

L = 1.456

RENAULT

24.3727-1064.2 581064

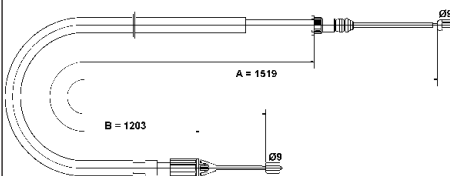


Seilzug, Feststellbremse

L = 1.480

RENAULT

24.3727-1065.2 581065

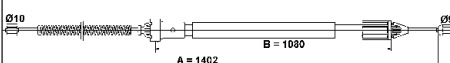


Seilzug, Feststellbremse

L = 1.519

RENAULT

24.3727-1066.2 581066





Seilzug, Feststellbremse

L = 1.402

RENAULT

24.3727-1067.2 581067

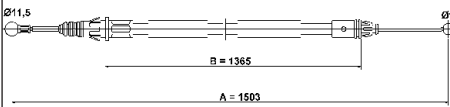



 **Seilzug, Feststellbremse**

L= 1.321

RENAULT

24.3727-1068.2 581068

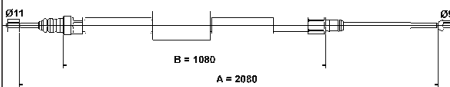



 **Seilzug, Feststellbremse**

L= 1.503

NISSAN, OPEL, RENAULT, VAUXHALL

24.3727-1069.2 581069

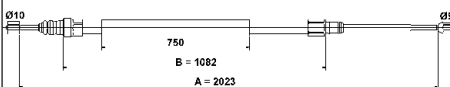



 **Seilzug, Feststellbremse**

L= 2.080

RENAULT

24.3727-1070.2 581070

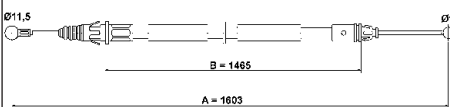



 **Seilzug, Feststellbremse**

L= 2.023

RENAULT

24.3727-1071.2 581071

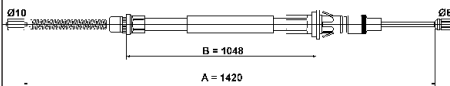


 **Seilzug, Feststellbremse**

L= 1.603

NISSAN, OPEL, RENAULT, VAUXHALL

24.3727-1072.2 581072

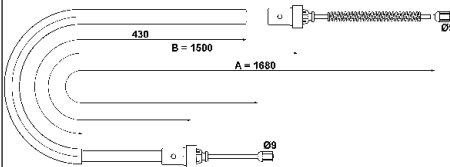


Seilzug, Feststellbremse

L= 1.420

NISSAN, OPEL, RENAULT, VAUXHALL

24.3727-1073.2 581073

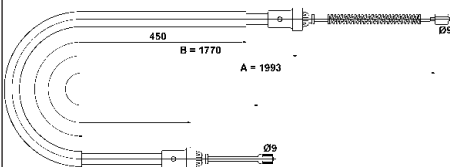


Seilzug, Feststellbremse

L= 1.680

DACIA, RENAULT

24.3727-1074.2 581074

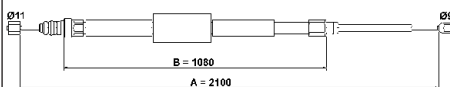


Seilzug, Feststellbremse

L= 1.993

DACIA, RENAULT

24.3727-1075.2 581075

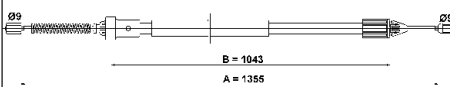


Seilzug, Feststellbremse

L= 2.100

RENAULT

24.3727-1076.2 581076

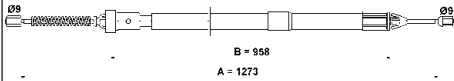


Seilzug, Feststellbremse

L= 1.322

RENAULT

24.3727-1077.2 581077

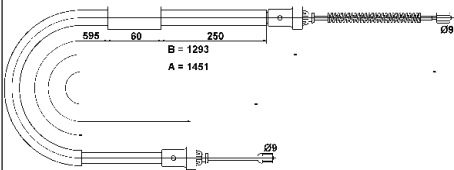


Seilzug, Feststellbremse

L= 1.273

RENAULT

24.3727-1078.2 581078

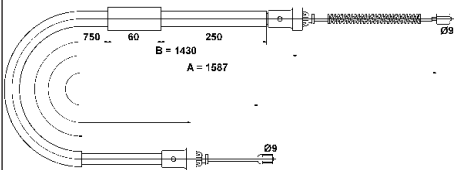


Seilzug, Feststellbremse

L= 1.451

RENAULT

24.3727-1079.2 581079

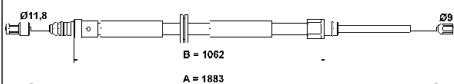


Seilzug, Feststellbremse

L= 1.587

RENAULT

24.3727-1080.2 581080

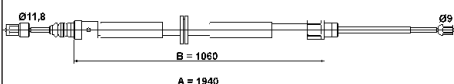


Seilzug, Feststellbremse

L= 1.883

RENAULT

24.3727-1081.2 581081

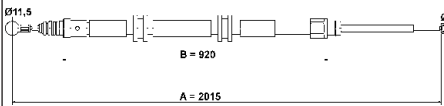



Seilzug, Feststellbremse

L= 1.940

RENAULT

24.3727-1082.2 581082

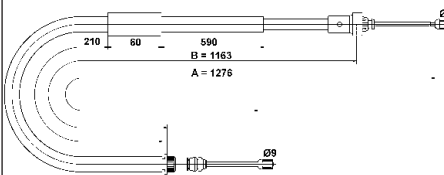



 **Seilzug, Feststellbremse**

L = 2.015

RENAULT

24.3727-1083.2 581083

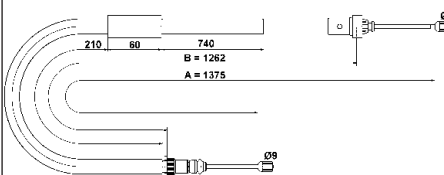



 **Seilzug, Feststellbremse**

L = 1.276

RENAULT

24.3727-1084.2 581084

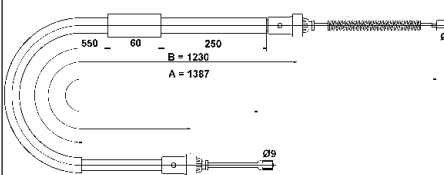



 **Seilzug, Feststellbremse**

L = 1.375

RENAULT

24.3727-1085.2 581085

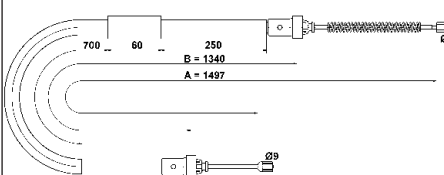



 **Seilzug, Feststellbremse**

L = 1.387

RENAULT

24.3727-1086.2 581086

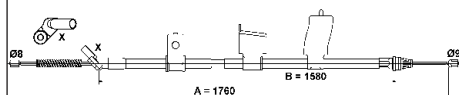



 **Seilzug, Feststellbremse**

L = 1.497

RENAULT

24.3727-1087.2 581087

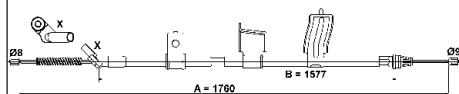



 Seilzug, Feststellbremse

L= 1.760

RENAULT

24.3727-1088.2 581088

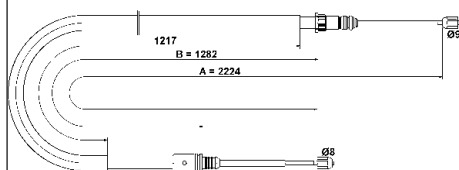



 Seilzug, Feststellbremse

L= 1.760

RENAULT

24.3727-1089.2 581089

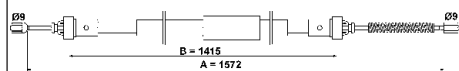



 Seilzug, Feststellbremse

L= 2.224

RENAULT

24.3727-1090.2 581090

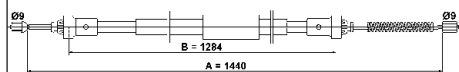



 Seilzug, Feststellbremse

L= 1.572

RENAULT

24.3727-1091.2 581091



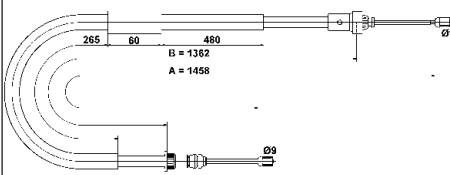
 Seilzug, Feststellbremse


L= 1.440

RENAULT



24.3727-1092.2 581092

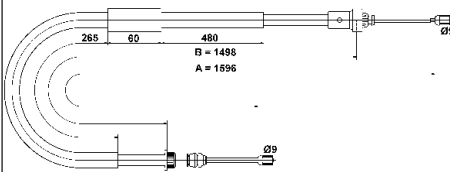



 **Seilzug, Feststellbremse**

L= 1.458

RENAULT

24.3727-1093.2 581093

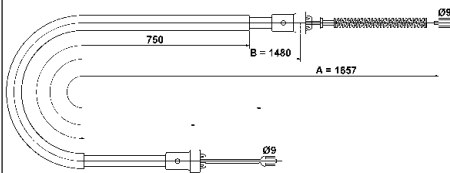



 **Seilzug, Feststellbremse**

L= 1.596

RENAULT

24.3727-1094.2 581094

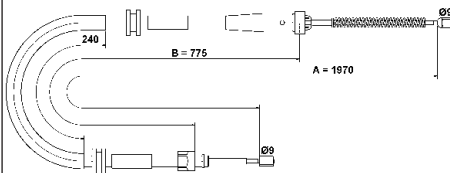



 **Seilzug, Feststellbremse**

L= 1.657

DACIA, RENAULT

24.3727-1095.2 581095

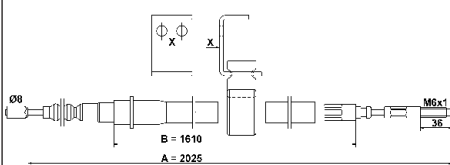



 **Seilzug, Feststellbremse**

L= 1.970

RENAULT

24.3727-1105.2 581105

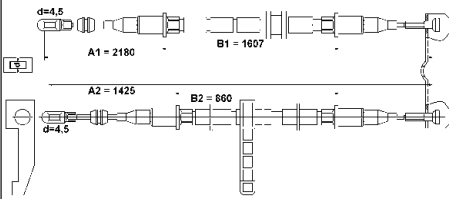


 **Seilzug, Feststellbremse**

L= 2.025

SAAB

24.3727-1106.2 581106

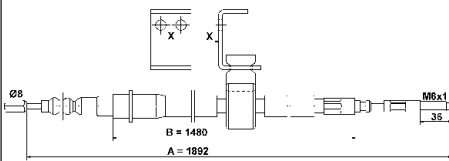


Seilzug, Feststellbremse

L= 2.180
L2= 1.425

SAAB

24.3727-1107.2 581107

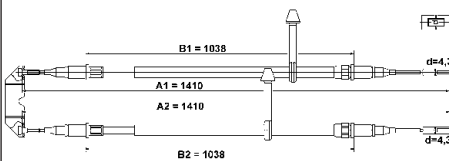


Seilzug, Feststellbremse

L= 1.892

SAAB

24.3727-1108.2 581108

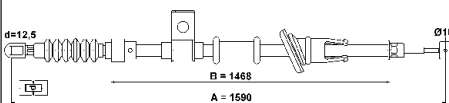


Seilzug, Feststellbremse

L= 1.410
L2= 1.410

SAAB

24.3727-1300.2 581300

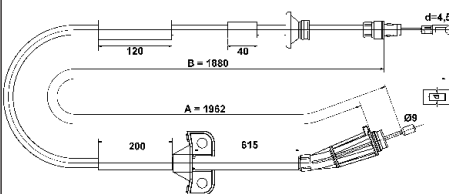


Seilzug, Feststellbremse

L= 1.590

VOLVO

24.3727-1303.2 581303



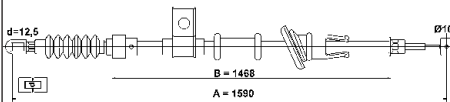
Seilzug, Feststellbremse

L= 1.962

VOLVO



24.3727-1304.2 581304

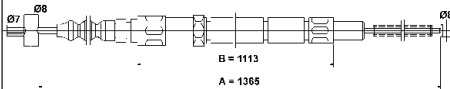


Seilzug, Feststellbremse

L= 1.590

VOLVO

24.3727-1307.2 581307

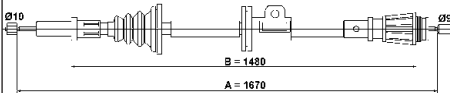


Seilzug, Feststellbremse

L= 1.365

VOLVO

24.3727-1308.2 581308

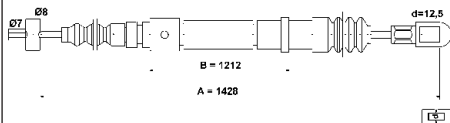


Seilzug, Feststellbremse

L= 1.670

VOLVO

24.3727-1309.2 581309

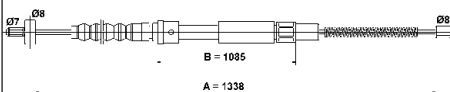


Seilzug, Feststellbremse

L= 1.428

VOLVO

24.3727-1310.2 581310

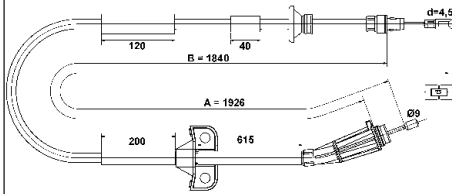


Seilzug, Feststellbremse

L= 1.338

VOLVO

24.3727-1311.2 581311

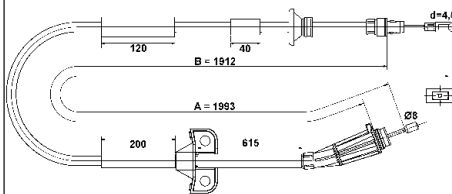


Seilzug, Feststellbremse

L= 1.926

VOLVO

24.3727-1312.2 581312

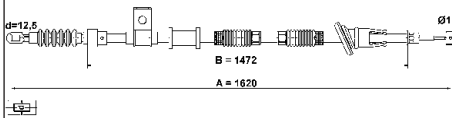


Seilzug, Feststellbremse

L= 1.993

VOLVO

24.3727-1314.2 581314

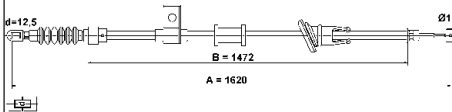


Seilzug, Feststellbremse

L= 1.620

VOLVO

24.3727-1315.2 581315

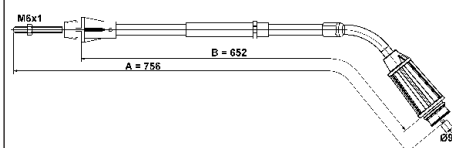


Seilzug, Feststellbremse

L= 1.620

VOLVO

24.3727-1316.2 581316



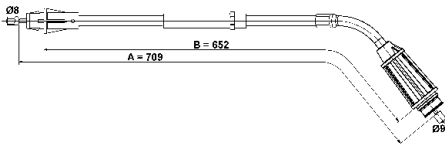
Seilzug, Feststellbremse

L= 756

VOLVO



24.3727-1317.2 581317

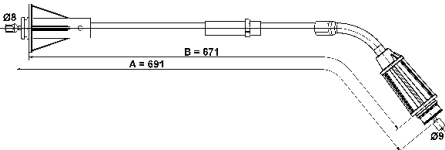


Seilzug, Feststellbremse

L= 709

VOLVO

24.3727-1318.2 581318

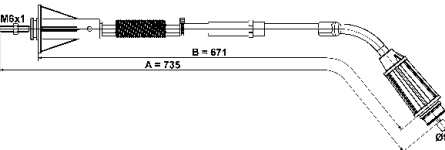


Seilzug, Feststellbremse

L= 691

VOLVO

24.3727-1319.2 581319

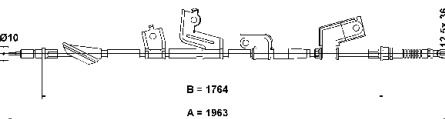


Seilzug, Feststellbremse

L= 735

VOLVO

24.3727-1605.2 581605

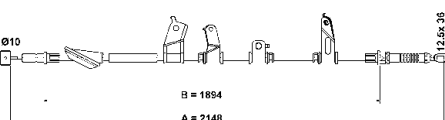


Seilzug, Feststellbremse

L= 1.963

HONDA

24.3727-1606.2 581606

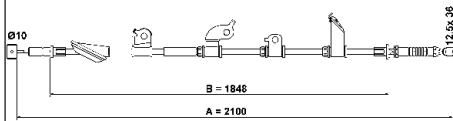


Seilzug, Feststellbremse

L= 2.148

HONDA

24.3727-1607.2 581607

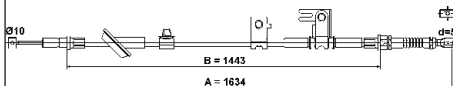


Seilzug, Feststellbremse

L = 2.100

HONDA

24.3727-1608.2 581608

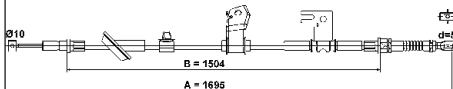


Seilzug, Feststellbremse

L = 1.634

HONDA

24.3727-1609.2 581609

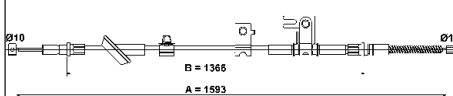


Seilzug, Feststellbremse

L = 1.695

HONDA

24.3727-1610.2 581610

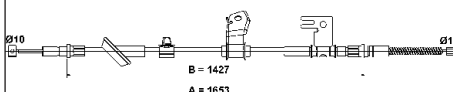


Seilzug, Feststellbremse

L = 1.593

HONDA

24.3727-1611.2 581611



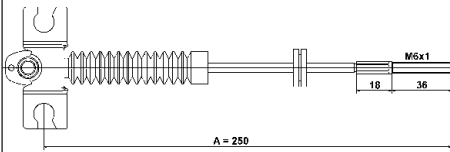
Seilzug, Feststellbremse


L = 1.653

HONDA



24.3727-1701.2 581701

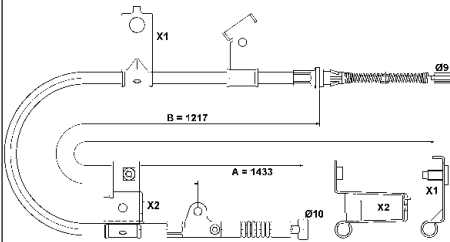



 Seilzug, Feststellbremse

L = 250

NISSAN

24.3727-1704.2 581704

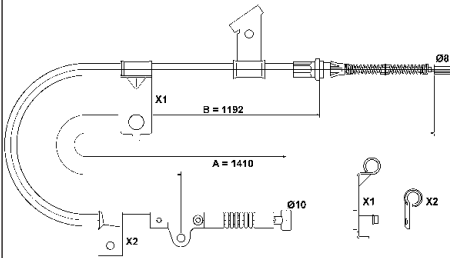



 Seilzug, Feststellbremse

L = 1.433

NISSAN

24.3727-1705.2 581705

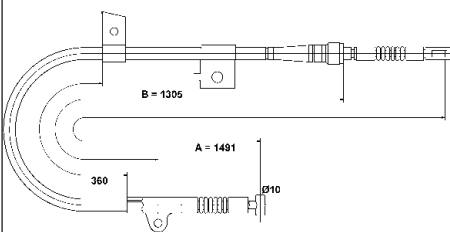



 Seilzug, Feststellbremse

L = 1.410

NISSAN

24.3727-1708.2 581708

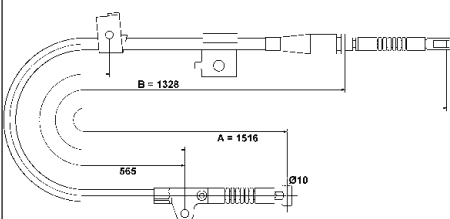



 Seilzug, Feststellbremse

L = 1.491

NISSAN

24.3727-1709.2 581709

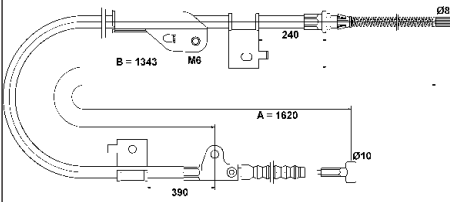


 Seilzug, Feststellbremse

L = 1.516

NISSAN

24.3727-1713.2 581713

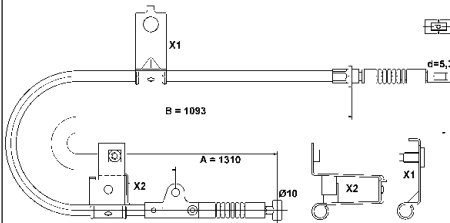


Seilzug, Feststellbremse

L= 1.620

NISSAN

24.3727-1714.2 581714

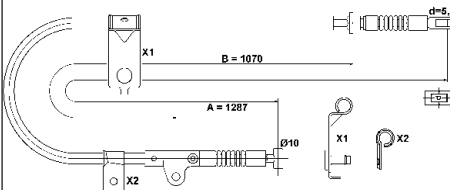


Seilzug, Feststellbremse

L= 1.310

NISSAN

24.3727-1715.2 581715

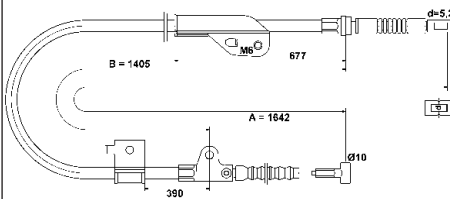


Seilzug, Feststellbremse

L= 1.287

NISSAN

24.3727-1716.2 581716

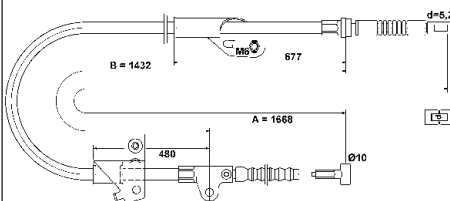


Seilzug, Feststellbremse

L= 1.642

NISSAN

24.3727-1717.2 581717



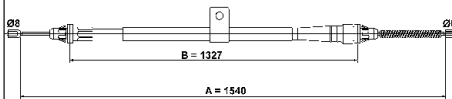
Seilzug, Feststellbremse


L= 1.668

NISSAN



24.3727-1718.2 581718

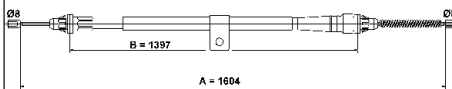



 Seilzug, Feststellbremse

L= 1.540

NISSAN

24.3727-1719.2 581719

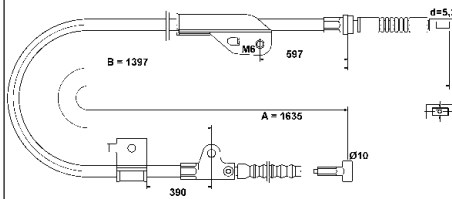



 Seilzug, Feststellbremse

L= 1.604

NISSAN

24.3727-1720.2 581720

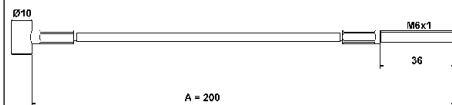



 Seilzug, Feststellbremse

L= 1.635

NISSAN

24.3727-1722.2 581722




 Seilzug, Feststellbremse

L= 200

NISSAN

24.3727-1723.2 581723

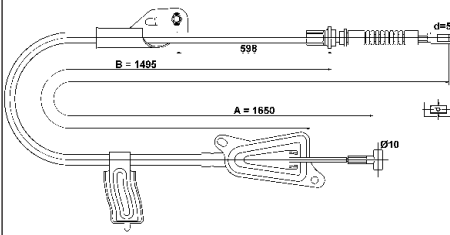


 Seilzug, Feststellbremse

L= 236

NISSAN

24.3727-1724.2 581724

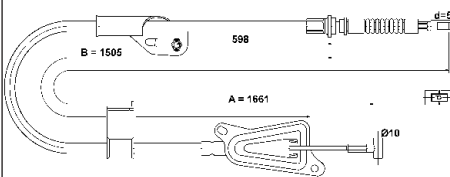


Seilzug, Feststellbremse

L= 1.650

NISSAN

24.3727-1725.2 581725

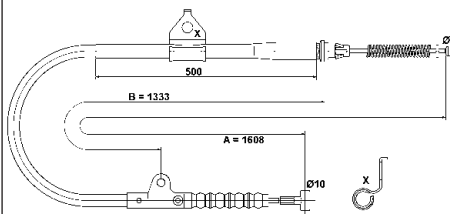


Seilzug, Feststellbremse

L= 1.661

NISSAN

24.3727-1726.2 581726

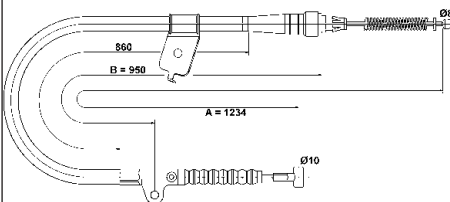


Seilzug, Feststellbremse

L= 1.608

NISSAN

24.3727-1727.2 581727

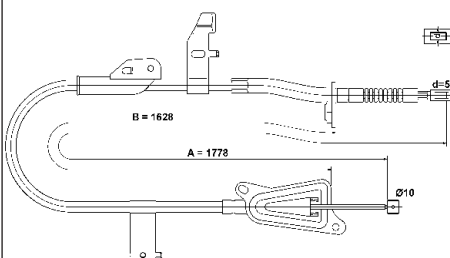


Seilzug, Feststellbremse

L= 1.234

NISSAN

24.3727-1728.2 581728

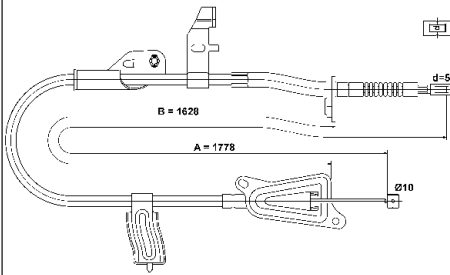


Seilzug, Feststellbremse

L= 1.778

NISSAN

24.3727-1729.2 581729

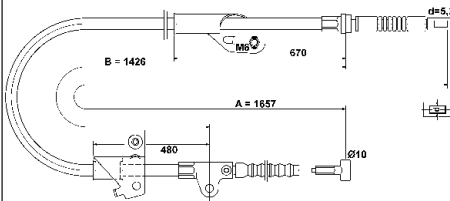


Seilzug, Feststellbremse

L = 1.778

NISSAN

24.3727-1730.2 581730

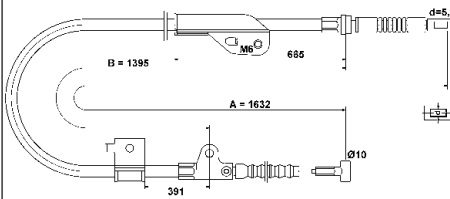


Seilzug, Feststellbremse

L = 1.657

NISSAN

24.3727-1731.2 581731

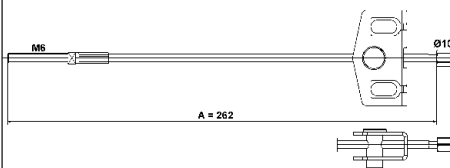


Seilzug, Feststellbremse

L = 1.632

NISSAN

24.3727-1732.2 581732

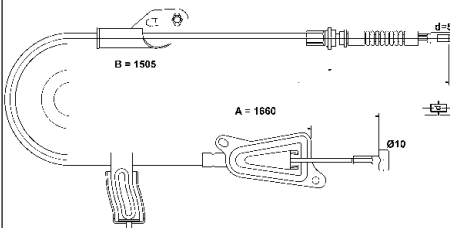


Seilzug, Feststellbremse

L = 262

NISSAN

24.3727-1734.2 581734

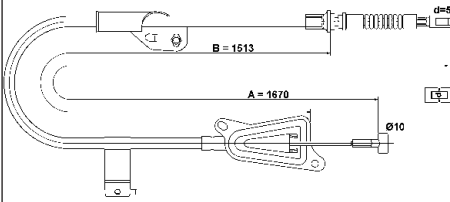


Seilzug, Feststellbremse

L = 1.660

NISSAN

24.3727-1735.2 581735

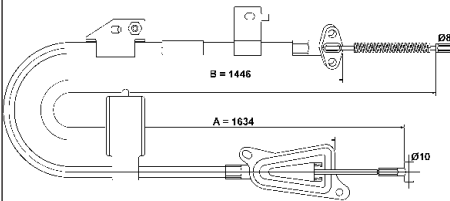


Seilzug, Feststellbremse

L= 1.670

NISSAN

24.3727-1736.2 581736

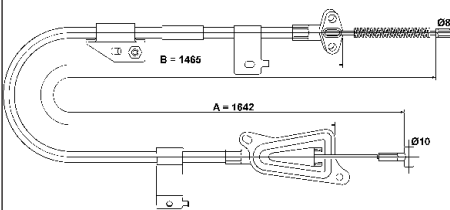


Seilzug, Feststellbremse

L= 1.634

NISSAN

24.3727-1737.2 581737

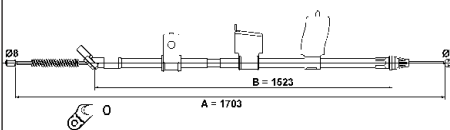


Seilzug, Feststellbremse

L= 1.642

NISSAN

24.3727-1738.2 581738

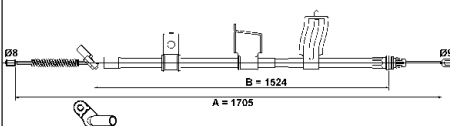


Seilzug, Feststellbremse

L= 1.703

NISSAN

24.3727-1739.2 581739



Seilzug, Feststellbremse

L= 1.705

NISSAN



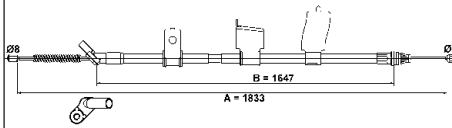
24.3727-1740.2 581740



Seilzug, Feststellbremse

L= 1.833

NISSAN



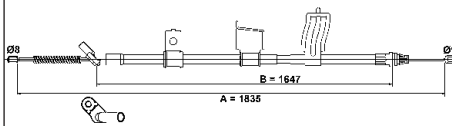
24.3727-1741.2 581741



Seilzug, Feststellbremse

L= 1.835

NISSAN



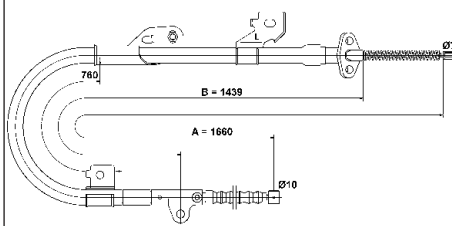
24.3727-1742.2 581742



Seilzug, Feststellbremse

L= 1.660

NISSAN



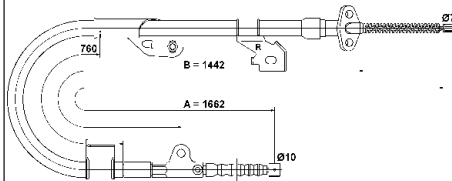
24.3727-1743.2 581743



Seilzug, Feststellbremse

L= 1.662

NISSAN



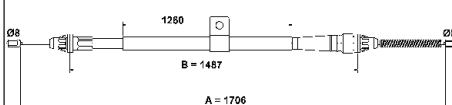
24.3727-1744.2 581744



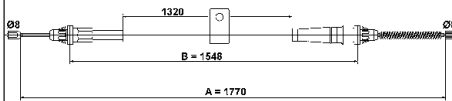
Seilzug, Feststellbremse

L= 1.706

NISSAN



24.3727-1745.2 581745

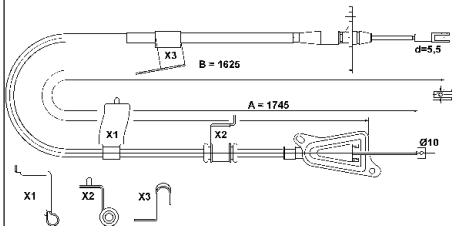


Seilzug, Feststellbremse

L= 1.770

NISSAN

24.3727-1748.2 581748

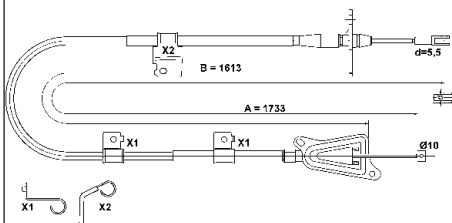


Seilzug, Feststellbremse

L= 1.745

NISSAN

24.3727-1749.2 581749

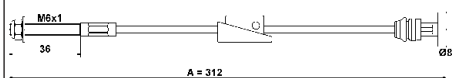


Seilzug, Feststellbremse

L= 1.733

NISSAN

24.3727-1800.2 581800

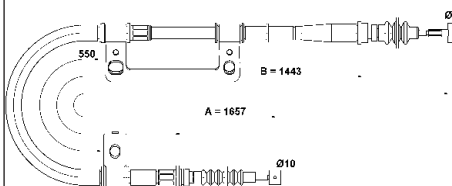


Seilzug, Feststellbremse

L= 312

FORD, MAZDA

24.3727-1808.2 581808

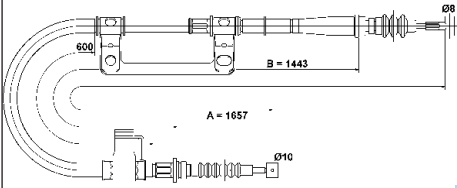



Seilzug, Feststellbremse

L= 1.657

MAZDA

24.3727-1809.2 581809

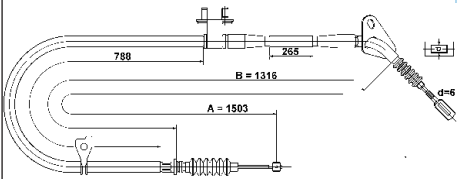



 Seilzug, Feststellbremse

L= 1.657

MAZDA

24.3727-1811.2 581811

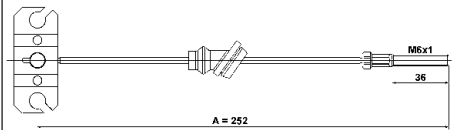



 Seilzug, Feststellbremse

L= 1.503

MAZDA

24.3727-1812.2 581812

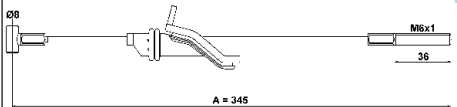



 Seilzug, Feststellbremse

L= 252

MAZDA

24.3727-1813.2 581813

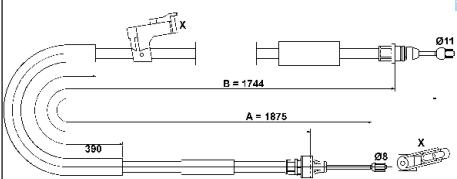



 Seilzug, Feststellbremse

L= 345

MAZDA

24.3727-1814.2 581814

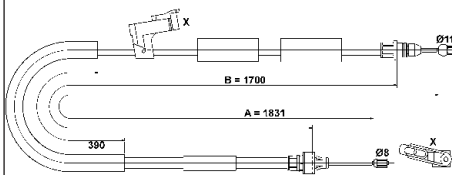



 Seilzug, Feststellbremse

L= 1.875

MAZDA

24.3727-1815.2 581815

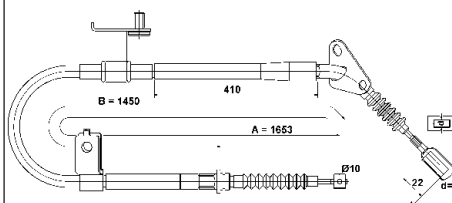



 **Seilzug, Feststellbremse**

L= 1.831

MAZDA

24.3727-1816.2 581816

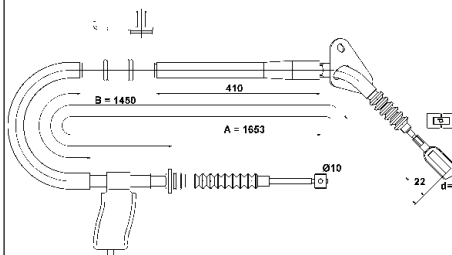



 **Seilzug, Feststellbremse**

L= 1.653

MAZDA

24.3727-1817.2 581817

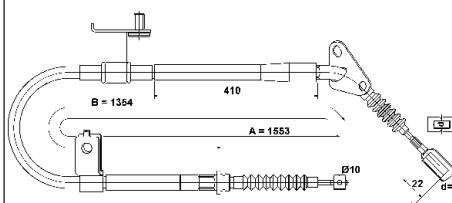



 **Seilzug, Feststellbremse**

L= 1.653

MAZDA

24.3727-1818.2 581818

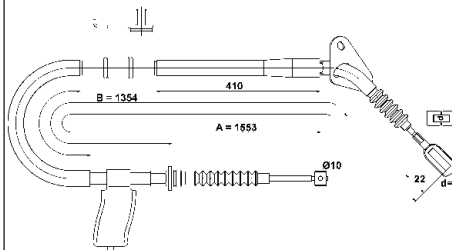



 **Seilzug, Feststellbremse**

L= 1.553

MAZDA

24.3727-1819.2 581819



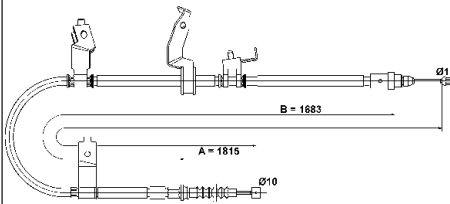
 **Seilzug, Feststellbremse**


L= 1.553

MAZDA



24.3727-1820.2 581820

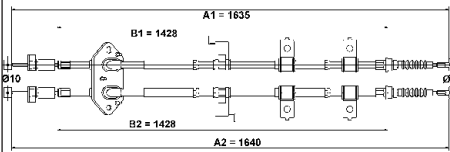



 **Seilzug, Feststellbremse**

L= 1.815

MAZDA

24.3727-1821.2 581821



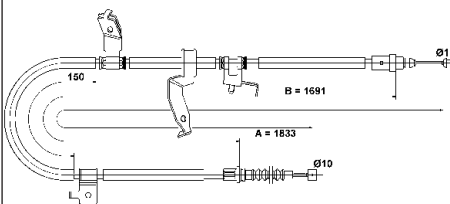
 **Seilzug, Feststellbremse**


L= 1.635

L2= 1.640

MAZDA

24.3727-1822.2 581822

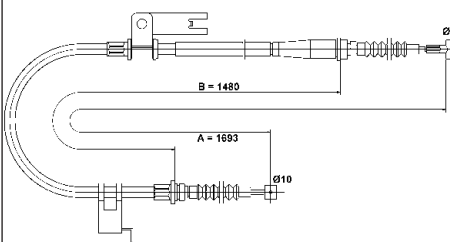



 **Seilzug, Feststellbremse**

L= 1.833

MAZDA

24.3727-1823.2 581823

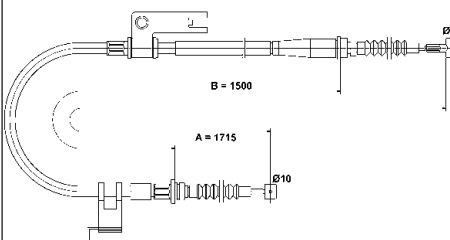



 **Seilzug, Feststellbremse**

L= 1.693

MAZDA

24.3727-1824.2 581824

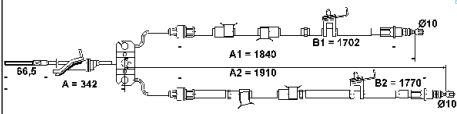



 **Seilzug, Feststellbremse**

L= 1.715

MAZDA

24.3727-1825.2 581825

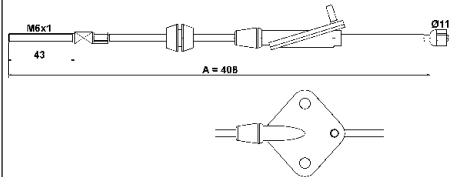



 **Seilzug, Feststellbremse**

342
L= 1.840
L2= 1.910

MAZDA

24.3727-1826.2 581826

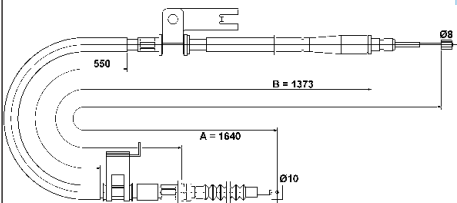



 **Seilzug, Feststellbremse**

L= 408

MAZDA

24.3727-1827.2 581827

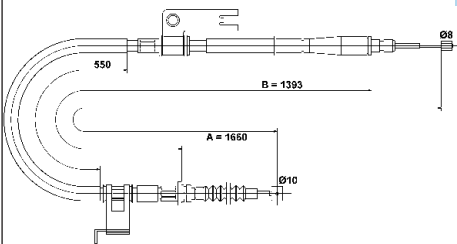



 **Seilzug, Feststellbremse**

L= 1.640

MAZDA

24.3727-1828.2 581828

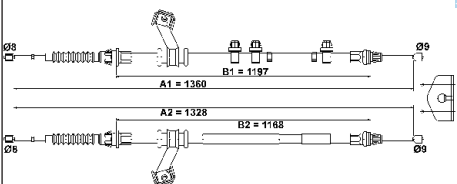



 **Seilzug, Feststellbremse**

L= 1.660

MAZDA

24.3727-1829.2 581829



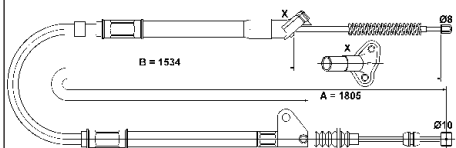
 **Seilzug, Feststellbremse**


L= 1.328
L2= 1.360

MAZDA



24.3727-1900.2 581900

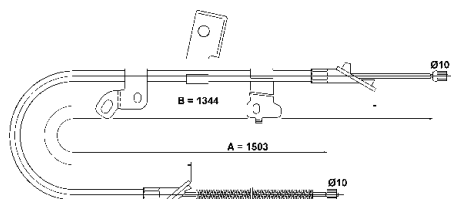



 **Seilzug, Feststellbremse**

L= 1.805

TOYOTA

24.3727-1903.2 581903

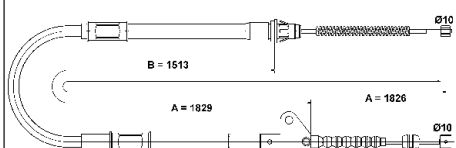



 **Seilzug, Feststellbremse**

L= 1.503

TOYOTA

24.3727-1904.2 581904

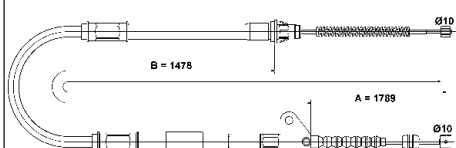



 **Seilzug, Feststellbremse**

L= 1.826

TOYOTA

24.3727-1905.2 581905

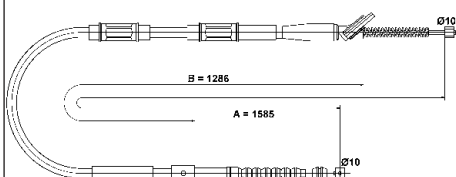



 **Seilzug, Feststellbremse**

L= 1.789

TOYOTA

24.3727-1907.2 581907

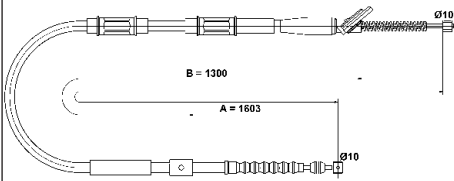


 **Seilzug, Feststellbremse**

L= 1.585

TOYOTA

24.3727-1908.2 581908

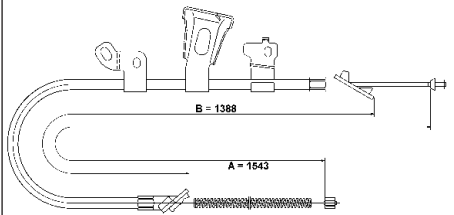


Seilzug, Feststellbremse

L= 1.603

TOYOTA

24.3727-1909.2 581909

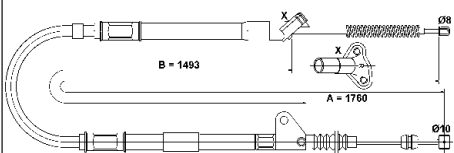


Seilzug, Feststellbremse

L= 1.543

TOYOTA

24.3727-1910.2 581910

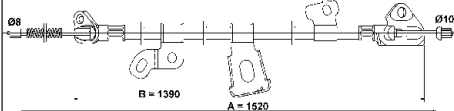


Seilzug, Feststellbremse

L= 1.760

TOYOTA

24.3727-1911.2 581911

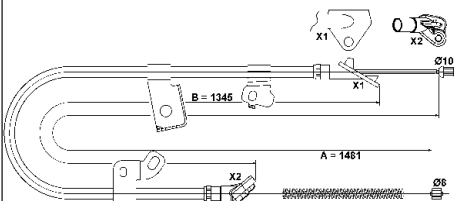


Seilzug, Feststellbremse

L= 1.520

TOYOTA

24.3727-1912.2 581912

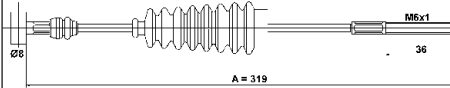



Seilzug, Feststellbremse

L= 1.481

TOYOTA

24.3727-1914.2 581914

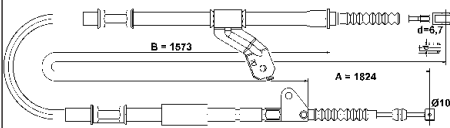



 **Seilzug, Feststellbremse**

L = 319

TOYOTA

24.3727-1915.2 581915

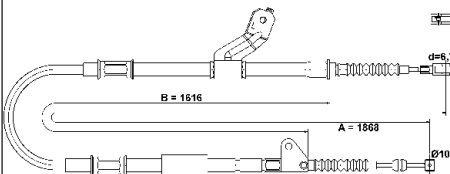


 **Seilzug, Feststellbremse**

L = 1.824

TOYOTA

24.3727-1916.2 581916

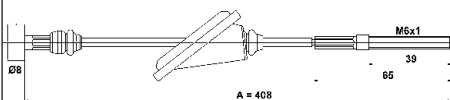



 **Seilzug, Feststellbremse**

L = 1.868

TOYOTA

24.3727-1917.2 581917

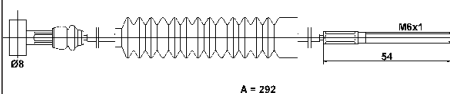



 **Seilzug, Feststellbremse**

L = 408

TOYOTA

24.3727-1918.2 581918

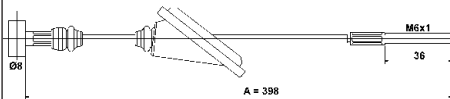


 **Seilzug, Feststellbremse**

L = 292

TOYOTA

24.3727-1919.2 581919

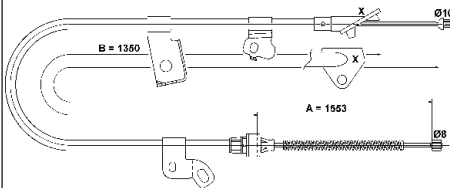


Seilzug, Feststellbremse

L= 398

TOYOTA

24.3727-1920.2 581920

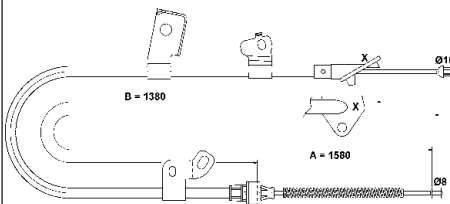


Seilzug, Feststellbremse

L= 1.553

TOYOTA

24.3727-1921.2 581921

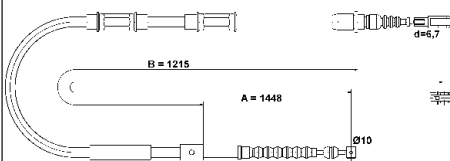


Seilzug, Feststellbremse

L= 1.580

TOYOTA

24.3727-1922.2 581922

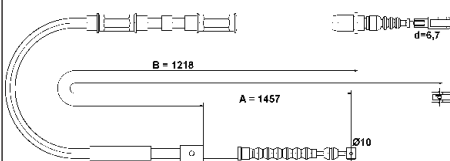


Seilzug, Feststellbremse

L= 1.448

TOYOTA

24.3727-1923.2 581923



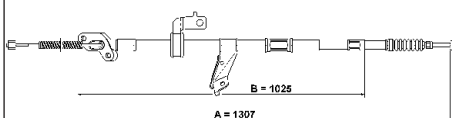
Seilzug, Feststellbremse


L= 1.457

TOYOTA



24.3727-1924.2 581924

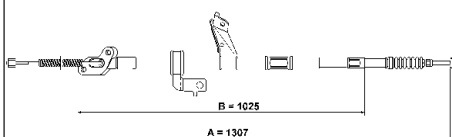



 **Seilzug, Feststellbremse**

L= 1.307

TOYOTA

24.3727-1925.2 581925

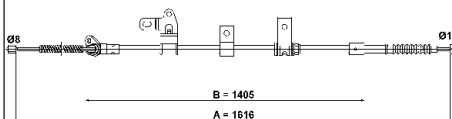



 **Seilzug, Feststellbremse**

L= 1.307

TOYOTA

24.3727-1926.2 581926

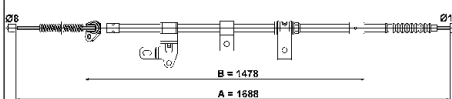



 **Seilzug, Feststellbremse**

L= 1.616

TOYOTA

24.3727-1927.2 581927

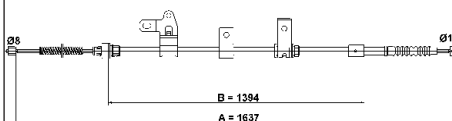



 **Seilzug, Feststellbremse**

L= 1.688

TOYOTA

24.3727-1928.2 581928



 **Seilzug, Feststellbremse**

L= 1.637

TOYOTA

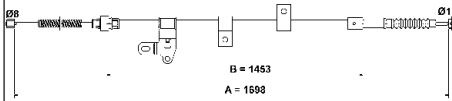
24.3727-1929.2 581929



Seilzug, Feststellbremse

L= 1.698

TOYOTA



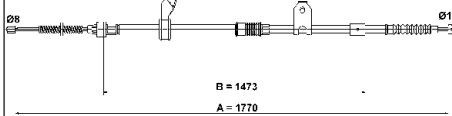
24.3727-1930.2 581930



Seilzug, Feststellbremse

L= 1.770

TOYOTA



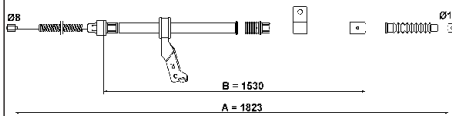
24.3727-1931.2 581931



Seilzug, Feststellbremse

L= 1.823

TOYOTA



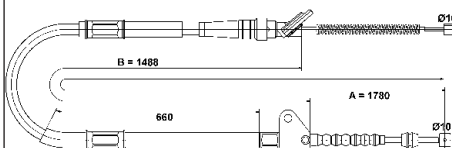
24.3727-1932.2 581932



Seilzug, Feststellbremse

L= 1.780

TOYOTA



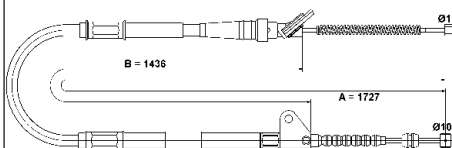
24.3727-1933.2 581933



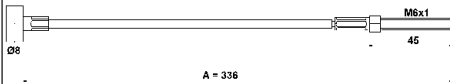
Seilzug, Feststellbremse

L= 1.727

TOYOTA



24.3727-1934.2 581934

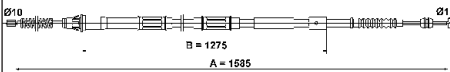


Seilzug, Feststellbremse

L= 336

TOYOTA

24.3727-1935.2 581935

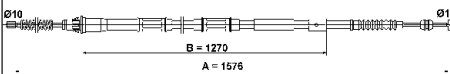


Seilzug, Feststellbremse

L= 1.585

TOYOTA

24.3727-1936.2 581936

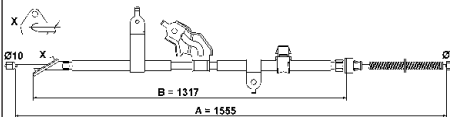


Seilzug, Feststellbremse

L= 1.576

TOYOTA

24.3727-1937.2 581937

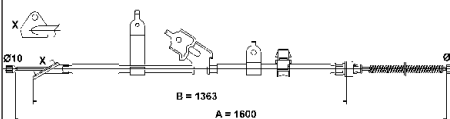


Seilzug, Feststellbremse

L= 1.555

DAIHATSU, TOYOTA

24.3727-1938.2 581938

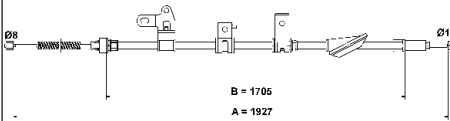


Seilzug, Feststellbremse

L= 1.600

DAIHATSU, TOYOTA

24.3727-1939.2 581939

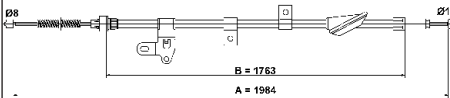


Seilzug, Feststellbremse

L= 1.927

TOYOTA

24.3727-1940.2 581940

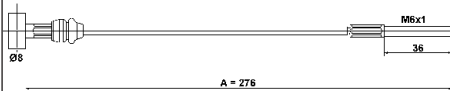


Seilzug, Feststellbremse

L= 1.984

TOYOTA

24.3727-1941.2 581941

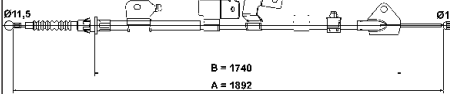


Seilzug, Feststellbremse

L= 276

TOYOTA

24.3727-1942.2 581942

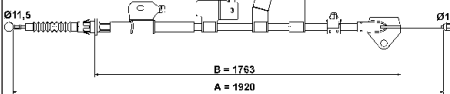


Seilzug, Feststellbremse

L= 1.892

TOYOTA

24.3727-1943.2 581943



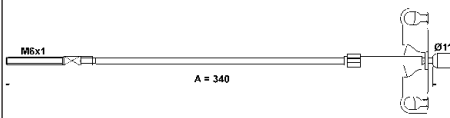
Seilzug, Feststellbremse

L= 1.920

TOYOTA



24.3727-1944.2 581944

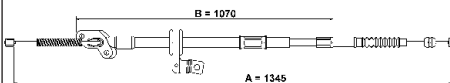


Seilzug, Feststellbremse

L= 340

TOYOTA

24.3727-1945.2 581945

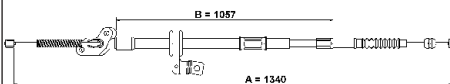


Seilzug, Feststellbremse

L= 1.345

TOYOTA

24.3727-1946.2 581946

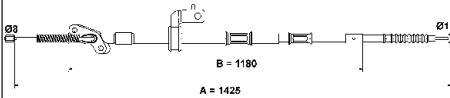


Seilzug, Feststellbremse

L= 1.340

TOYOTA

24.3727-1947.2 581947

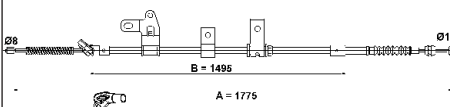


Seilzug, Feststellbremse

L= 1.425

TOYOTA

24.3727-1948.2 581948

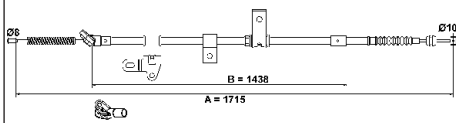



Seilzug, Feststellbremse

L= 1.775

TOYOTA

24.3727-1949.2 581949

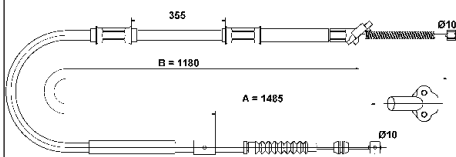



 Seilzug, Feststellbremse

L= 1.715

TOYOTA

24.3727-1950.2 581950

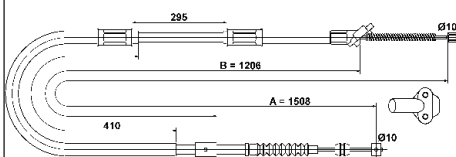



 Seilzug, Feststellbremse

L= 1.485

TOYOTA

24.3727-1951.2 581951

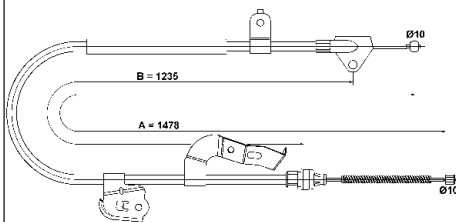



 Seilzug, Feststellbremse

L= 1.508

TOYOTA

24.3727-1952.2 581952

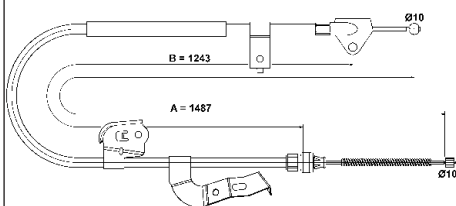



 Seilzug, Feststellbremse

L= 1.478

TOYOTA

24.3727-1953.2 581953



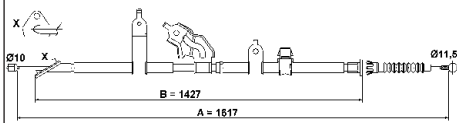
 Seilzug, Feststellbremse

L= 1.487

TOYOTA



24.3727-1954.2 581954

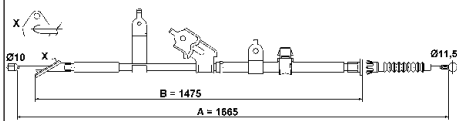


Seilzug, Feststellbremse

L= 1.617

TOYOTA

24.3727-1955.2 581955

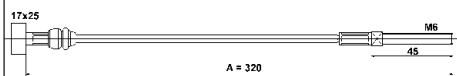


Seilzug, Feststellbremse

L= 1.665

TOYOTA

24.3727-1956.2 581956

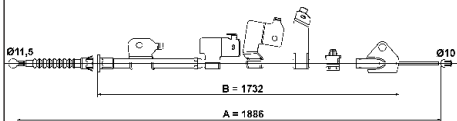


Seilzug, Feststellbremse

L= 320

TOYOTA

24.3727-1957.2 581957

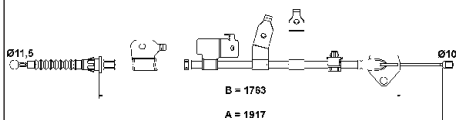


Seilzug, Feststellbremse

L= 1.886

TOYOTA

24.3727-1958.2 581958

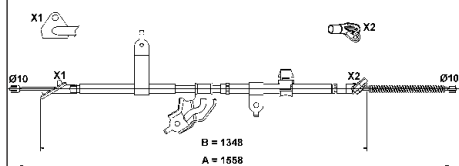



Seilzug, Feststellbremse

L= 1.917

TOYOTA

24.3727-1959.2 581959

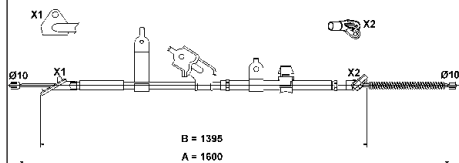



 Seilzug, Feststellbremse

L= 1.558

TOYOTA

24.3727-1960.2 581960

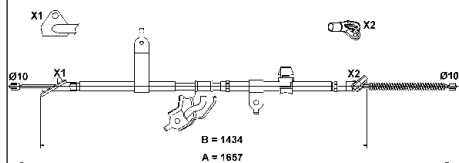



 Seilzug, Feststellbremse

L= 1.600

TOYOTA

24.3727-1961.2 581961

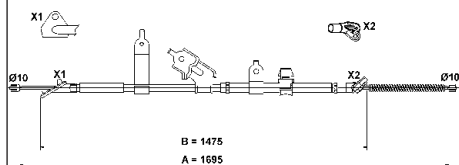



 Seilzug, Feststellbremse

L= 1.657

TOYOTA

24.3727-1962.2 581962

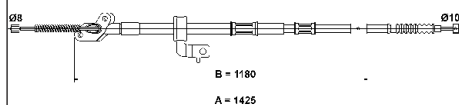



 Seilzug, Feststellbremse

L= 1.695

TOYOTA

24.3727-1963.2 581963



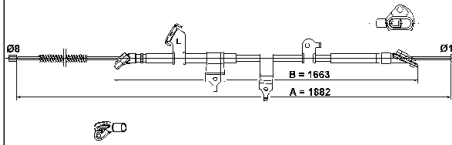
 Seilzug, Feststellbremse

L= 1.425

TOYOTA



24.3727-1964.2 581964

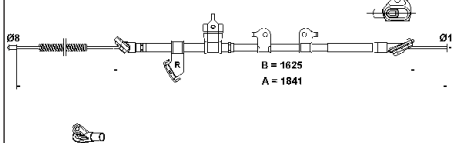


Seilzug, Feststellbremse

L= 1.882

TOYOTA

24.3727-1965.2 581965

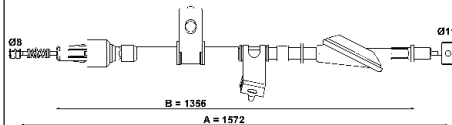


Seilzug, Feststellbremse

L= 1.841

TOYOTA

24.3727-2000.2 582000

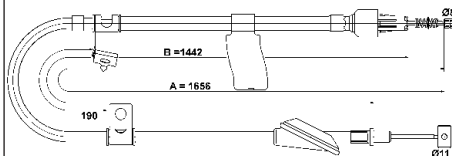


Seilzug, Feststellbremse

L= 1.572

SUZUKI

24.3727-2003.2 582003

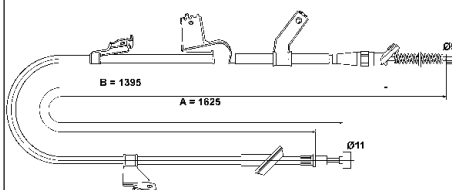


Seilzug, Feststellbremse

L= 1.656

SUZUKI

24.3727-2004.2 582004

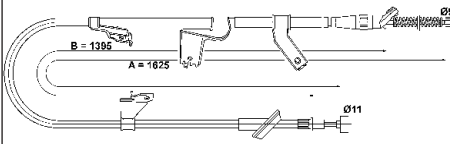


Seilzug, Feststellbremse

L= 1.625

SUZUKI

24.3727-2005.2 582005

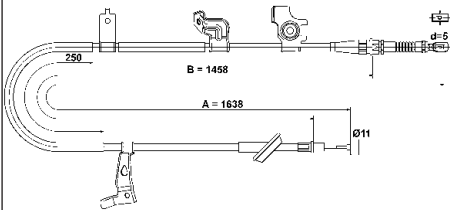


Seilzug, Feststellbremse

L= 1.625

SUZUKI

24.3727-2006.2 582006

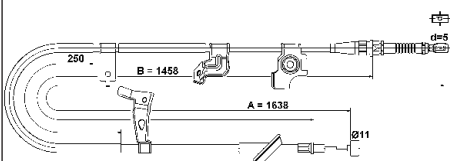


Seilzug, Feststellbremse

L= 1.638

FIAT, SUZUKI

24.3727-2007.2 582007

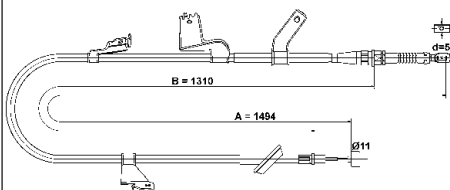


Seilzug, Feststellbremse

L= 1.638

FIAT, SUZUKI

24.3727-2008.2 582008

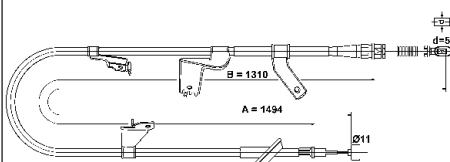


Seilzug, Feststellbremse

L= 1.494

SUZUKI

24.3727-2009.2 582009



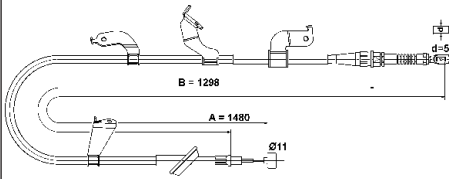
Seilzug, Feststellbremse

L= 1.494

SUZUKI



24.3727-2010.2 582010

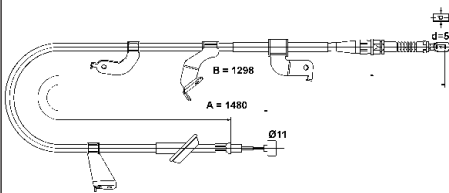


Seilzug, Feststellbremse

L= 1.480

SUZUKI

24.3727-2011.2 582011

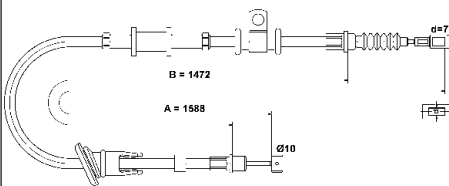


Seilzug, Feststellbremse

L= 1.480

SUZUKI

24.3727-2108.2 582108

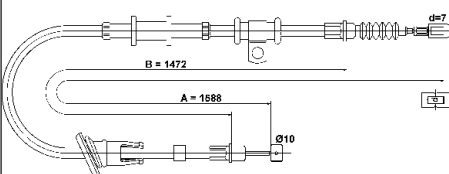


Seilzug, Feststellbremse

L= 1.588

MITSUBISHI

24.3727-2109.2 582109

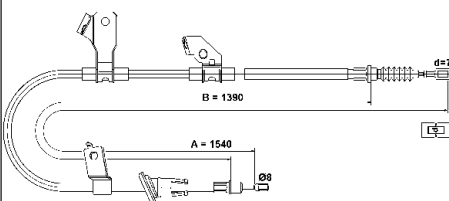


Seilzug, Feststellbremse

L= 1.588

MITSUBISHI

24.3727-2110.2 582110

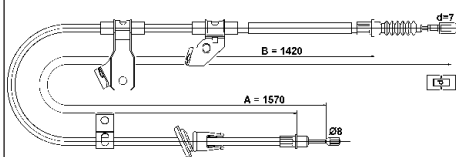



Seilzug, Feststellbremse

L= 1.540

MITSUBISHI

24.3727-2111.2 582111

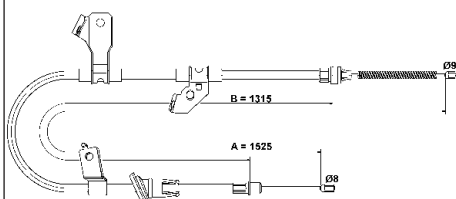



 Seilzug, Feststellbremse

L= 1.570

MITSUBISHI

24.3727-2112.2 582112

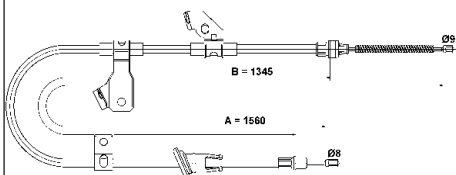



 Seilzug, Feststellbremse

L= 1.525

MITSUBISHI

24.3727-2113.2 582113

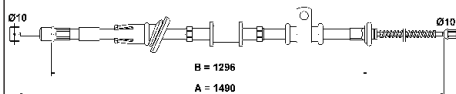



 Seilzug, Feststellbremse

L= 1.560

MITSUBISHI

24.3727-2114.2 582114

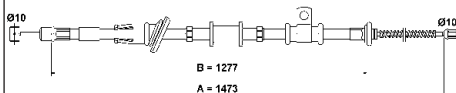



 Seilzug, Feststellbremse

L= 1.490

MITSUBISHI

24.3727-2115.2 582115



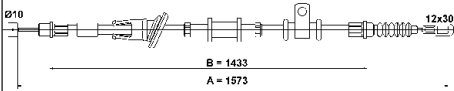
 Seilzug, Feststellbremse

L= 1.473

MITSUBISHI



24.3727-2116.2 582116

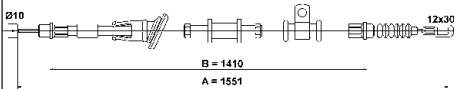


Seilzug, Feststellbremse

L= 1.573

MITSUBISHI

24.3727-2117.2 582117

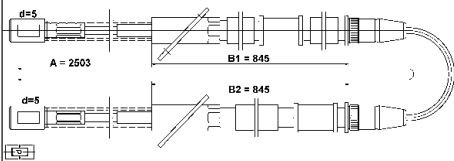


Seilzug, Feststellbremse

L= 1.551

MITSUBISHI

24.3727-2402.2 582402

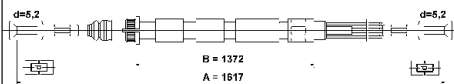


Seilzug, Feststellbremse

L= 2.503

LADA

24.3727-2403.2 582403

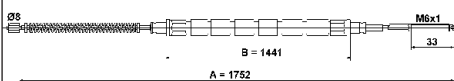


Seilzug, Feststellbremse

L= 1.617

LADA

24.3727-2500.2 582500

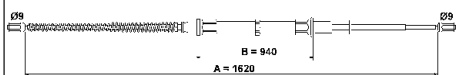



Seilzug, Feststellbremse

L= 1.752

SKODA

24.3727-2503.2 582503

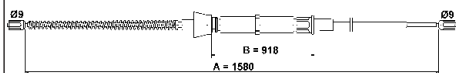



 **Seilzug, Feststellbremse**

L= 1.620

SKODA

24.3727-2504.2 582504

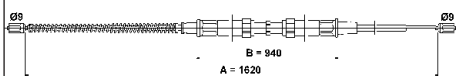



 **Seilzug, Feststellbremse**

L= 1.580

SEAT, SKODA, VW

24.3727-2505.2 582505

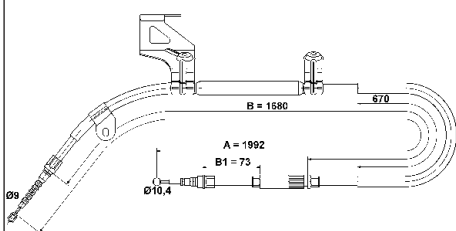



 **Seilzug, Feststellbremse**

L= 1.620

SKODA

24.3727-2506.2 582506

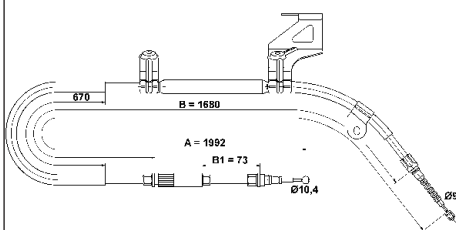



 **Seilzug, Feststellbremse**

L= 1.992

SKODA

24.3727-2507.2 582507



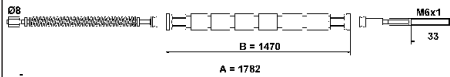
 **Seilzug, Feststellbremse**


L= 1.992

SKODA



24.3727-2508.2 582508

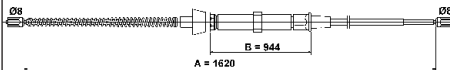



 **Seilzug, Feststellbremse**

L= 1.782

SKODA, VW

24.3727-2509.2 582509

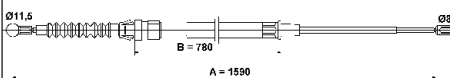



 **Seilzug, Feststellbremse**

L= 1.620

SKODA

24.3727-2510.2 582510

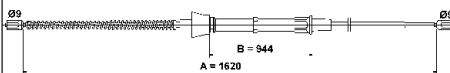



 **Seilzug, Feststellbremse**

L= 1.590

SKODA

24.3727-2511.2 582511

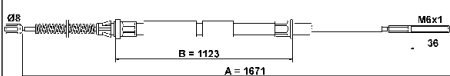



 **Seilzug, Feststellbremse**

L= 1.620

SKODA

24.3727-2700.2 582700

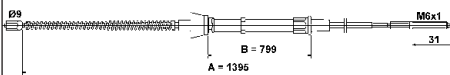


 **Seilzug, Feststellbremse**

L= 1.671

SEAT, VW

24.3727-2702.2 582702

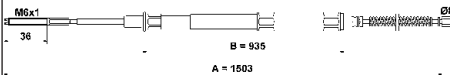


Seilzug, Feststellbremse

L= 1.395

SEAT

24.3727-2703.2 582703

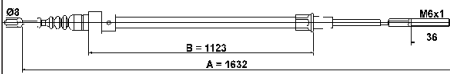


Seilzug, Feststellbremse

L= 1.503

SEAT

24.3727-2704.2 582704

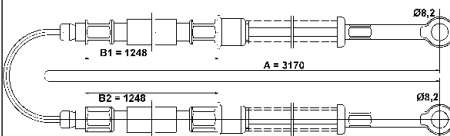


Seilzug, Feststellbremse

L= 1.632

SEAT

24.3727-2705.2 582705

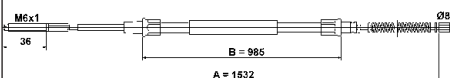


Seilzug, Feststellbremse

L= 3.170

SEAT

24.3727-2706.2 582706

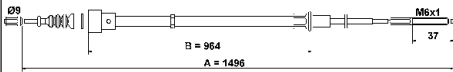


Seilzug, Feststellbremse

L= 1.532

SEAT

24.3727-2707.2 582707

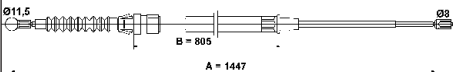


Seilzug, Feststellbremse

L= 1.496

SEAT, VW

24.3727-2708.2 582708

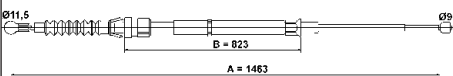


Seilzug, Feststellbremse

L= 1.447

AUDI, SEAT, SKODA, VW

24.3727-2709.2 582709

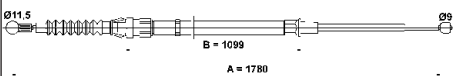


Seilzug, Feststellbremse

L= 1.463

SEAT

24.3727-2710.2 582710

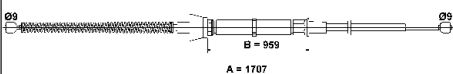


Seilzug, Feststellbremse

L= 1.780

SEAT, SKODA

24.3727-2711.2 582711

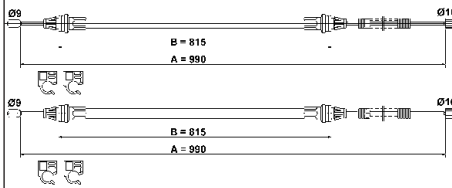


Seilzug, Feststellbremse

L= 1.707

SEAT, SKODA

24.3727-2802.2 582802



Seilzug, Feststellbremse

L= 990

Einzelteile siehe Stückliste: 1

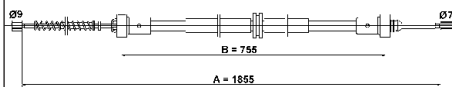
+ Zub

Satz

L2= 990

SMART

24.3727-2803.2 582803

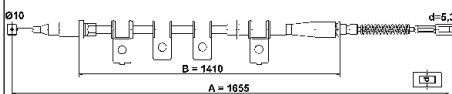


Seilzug, Feststellbremse

L= 1.855

RENAULT, SMART

24.3727-2900.2 582900

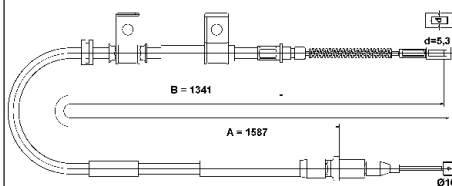


Seilzug, Feststellbremse

L= 1.655

CHEVROLET, DAEWOO

24.3727-2901.2 582901

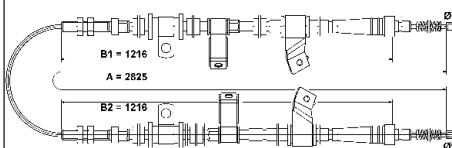


Seilzug, Feststellbremse

L= 1.587

CHEVROLET, DAEWOO

24.3727-2902.2 582902



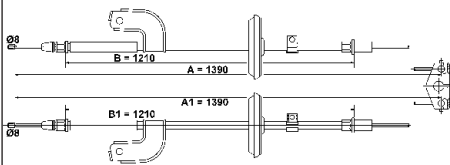
Seilzug, Feststellbremse

L= 2.825

DAEWOO



24.3727-2903.2 582903



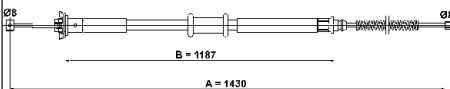
Seilzug, Feststellbremse

L= 1.390

L2= 1.390

CHEVROLET

24.3727-3000.2 583000



Seilzug, Feststellbremse

L= 1.430

LANCIA

24.3727-3001.2 583001

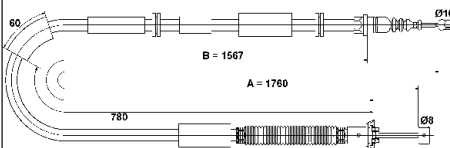


Seilzug, Feststellbremse

L= 1.902

CHRYSLER, LANCIA

24.3727-3002.2 583002

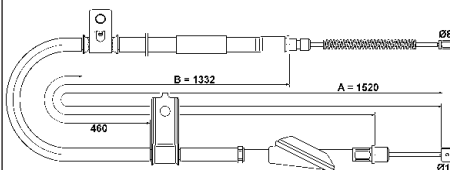


Seilzug, Feststellbremse

L= 1.760

CHRYSLER, LANCIA

24.3727-3100.2 583100

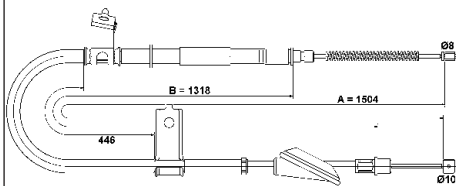



Seilzug, Feststellbremse

L= 1.520

HYUNDAI

24.3727-3101.2 583101

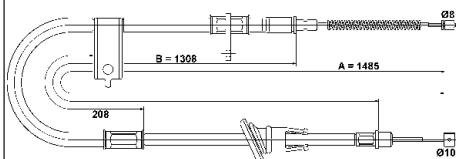



 Seilzug, Feststellbremse

L = 1.504

HYUNDAI

24.3727-3102.2 583102

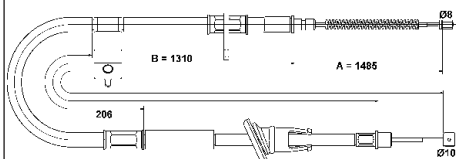



 Seilzug, Feststellbremse

L = 1.485

HYUNDAI

24.3727-3103.2 583103

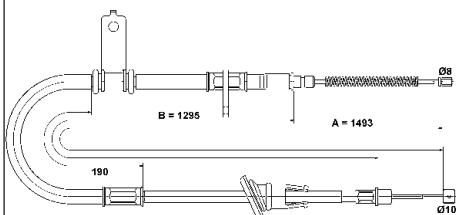



 Seilzug, Feststellbremse

L = 1.485

HYUNDAI

24.3727-3104.2 583104

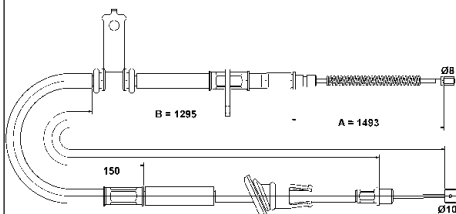



 Seilzug, Feststellbremse

L = 1.493

HYUNDAI

24.3727-3105.2 583105



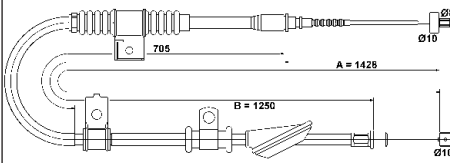
 Seilzug, Feststellbremse

L = 1.493

HYUNDAI



24.3727-3106.2 583106

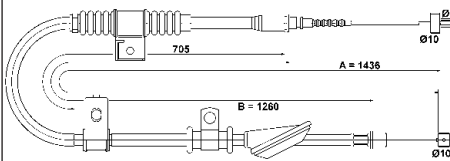


Seilzug, Feststellbremse

L= 1.428

HYUNDAI

24.3727-3107.2 583107

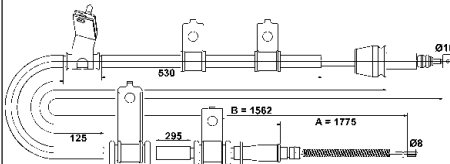


Seilzug, Feststellbremse

L= 1.436

HYUNDAI

24.3727-3108.2 583108

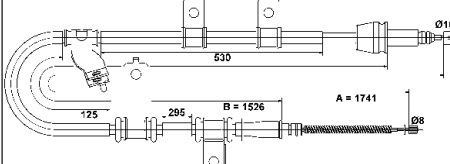


Seilzug, Feststellbremse

L= 1.775

HYUNDAI

24.3727-3109.2 583109

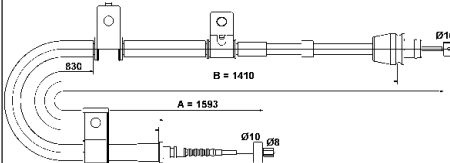


Seilzug, Feststellbremse

L= 1.741

HYUNDAI

24.3727-3110.2 583110

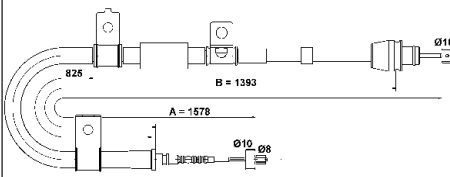


Seilzug, Feststellbremse

L= 1.593

HYUNDAI

24.3727-3111.2 583111

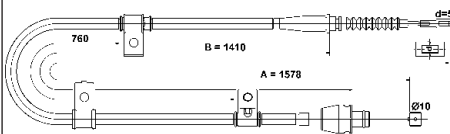


Seilzug, Feststellbremse

L= 1.578

HYUNDAI

24.3727-3112.2 583112

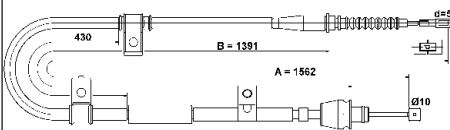


Seilzug, Feststellbremse

L= 1.578

HYUNDAI

24.3727-3113.2 583113

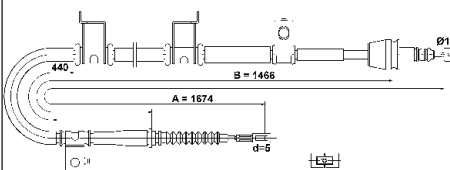


Seilzug, Feststellbremse

L= 1.562

HYUNDAI

24.3727-3114.2 583114

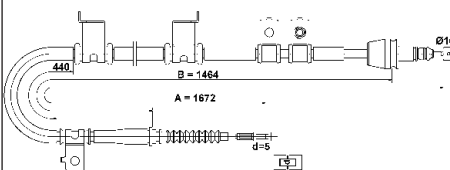


Seilzug, Feststellbremse

L= 1.674

HYUNDAI

24.3727-3115.2 583115



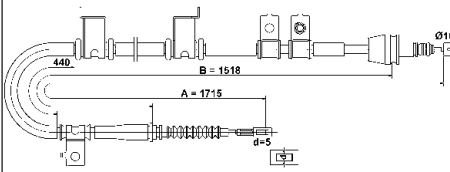
Seilzug, Feststellbremse


L= 1.672

HYUNDAI



24.3727-3116.2 583116

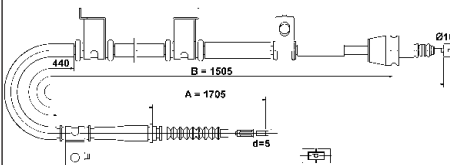



 **Seilzug, Feststellbremse**

L = 1.715

HYUNDAI

24.3727-3117.2 583117

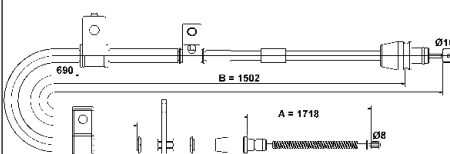



 **Seilzug, Feststellbremse**

L = 1.705

HYUNDAI

24.3727-3118.2 583118

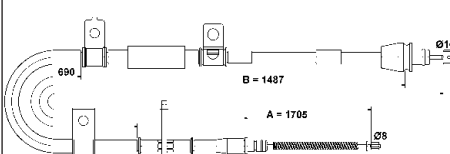



 **Seilzug, Feststellbremse**

L = 1.718

HYUNDAI

24.3727-3119.2 583119

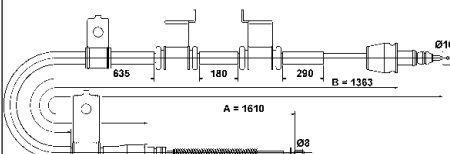



 **Seilzug, Feststellbremse**

L = 1.705

HYUNDAI

24.3727-3120.2 583120

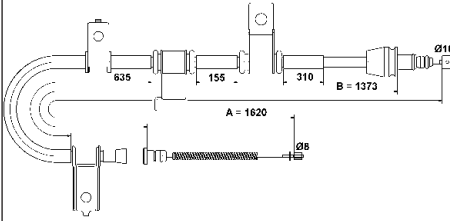


 **Seilzug, Feststellbremse**

L = 1.610

HYUNDAI

24.3727-3121.2 583121

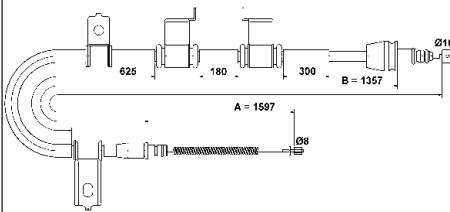


Seilzug, Feststellbremse

L= 1.620

HYUNDAI

24.3727-3122.2 583122

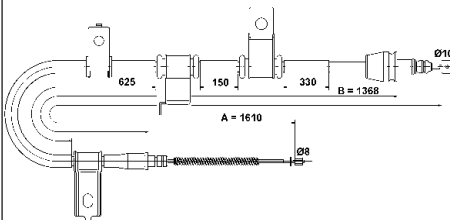


Seilzug, Feststellbremse

L= 1.597

HYUNDAI

24.3727-3123.2 583123

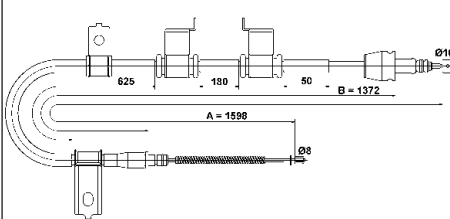


Seilzug, Feststellbremse

L= 1.610

HYUNDAI

24.3727-3124.2 583124

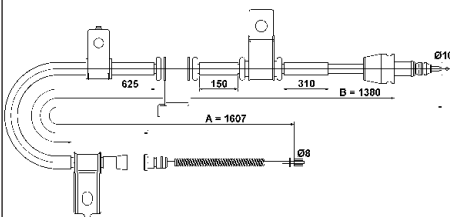


Seilzug, Feststellbremse

L= 1.598

HYUNDAI

24.3727-3125.2 583125



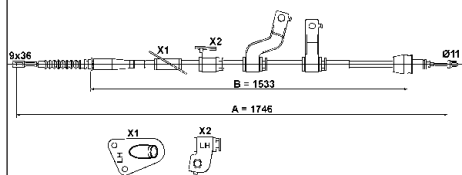
Seilzug, Feststellbremse


L= 1.607

HYUNDAI



24.3727-3126.2 583126

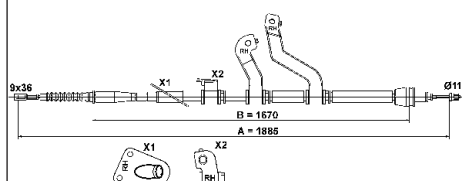



 **Seilzug, Feststellbremse**

L= 1.746

HYUNDAI

24.3727-3127.2 583127

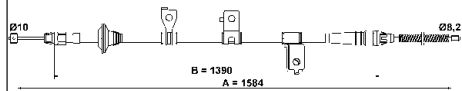



 **Seilzug, Feststellbremse**

L= 1.885

HYUNDAI

24.3727-3200.2 583200

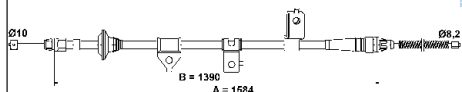



 **Seilzug, Feststellbremse**

L= 1.584

KIA

24.3727-3201.2 583201

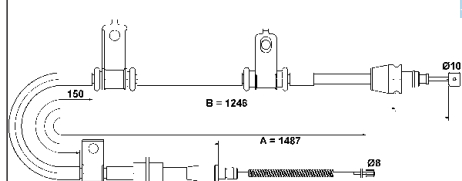



 **Seilzug, Feststellbremse**

L= 1.584

KIA

24.3727-3202.2 583202

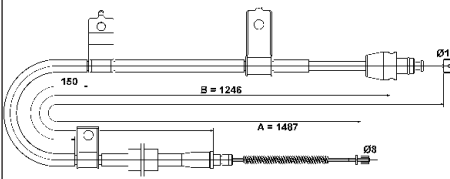


 **Seilzug, Feststellbremse**

L= 1.487

KIA

24.3727-3203.2 583203

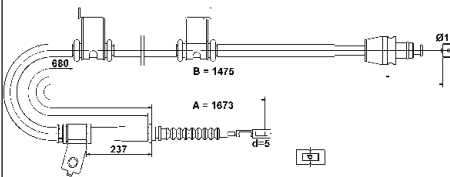


Seilzug, Feststellbremse

L= 1.487

KIA

24.3727-3204.2 583204

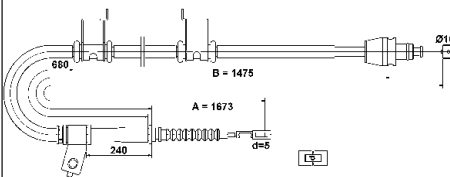


Seilzug, Feststellbremse

L= 1.673

KIA

24.3727-3205.2 583205

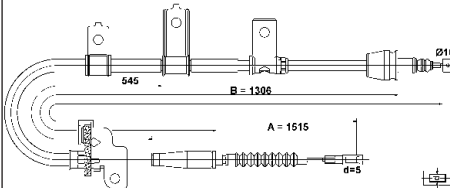


Seilzug, Feststellbremse

L= 1.673

KIA

24.3727-3206.2 583206

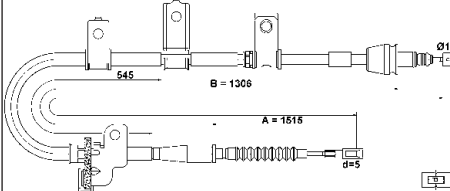


Seilzug, Feststellbremse

L= 1.515

KIA

24.3727-3207.2 583207

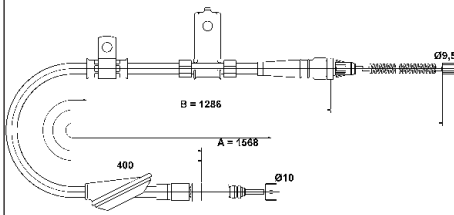



Seilzug, Feststellbremse

L= 1.515

KIA

24.3727-3300.2 583300

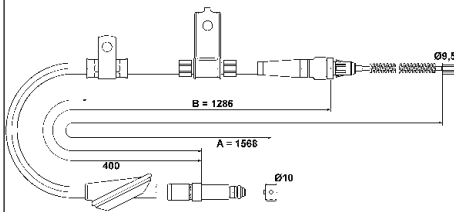



 Seilzug, Feststellbremse

L= 1.568

LAND ROVER

24.3727-3301.2 583301

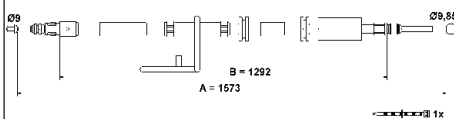



 Seilzug, Feststellbremse

L= 1.568

LAND ROVER

24.3727-3302.2 583302

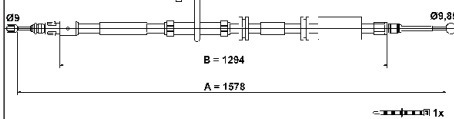



 Seilzug, Feststellbremse

L= 1.573

LAND ROVER

24.3727-3303.2 583303

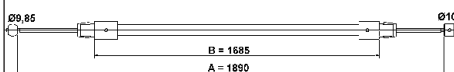



 Seilzug, Feststellbremse

L= 1.578

LAND ROVER

24.3727-3400.2 583400

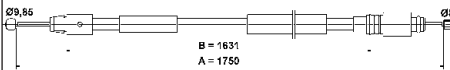


 Seilzug, Feststellbremse

L= 1.890

AUDI, VW

24.3727-3401.2 583401

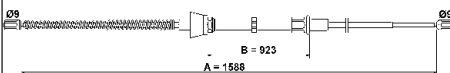


Seilzug, Feststellbremse

L= 1.750

VW

24.3727-3402.2 583402

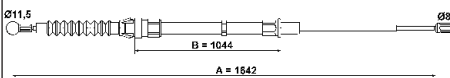


Seilzug, Feststellbremse

L= 1.588

SEAT, SKODA, VW

24.3727-3403.2 583403

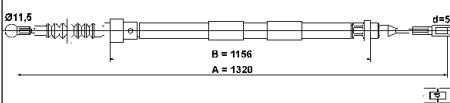


Seilzug, Feststellbremse

L= 1.642

AUDI, SEAT, VW

24.3727-3404.2 583404

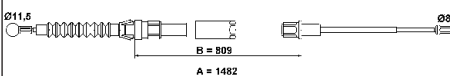


Seilzug, Feststellbremse

L= 1.320

SEAT, VW

24.3727-3405.2 583405

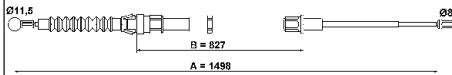



Seilzug, Feststellbremse

L= 1.482

VW

24.3727-3406.2 583406

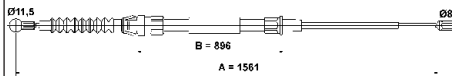



 **Seilzug, Feststellbremse**

L= 1.498

VW

24.3727-3407.2 583407

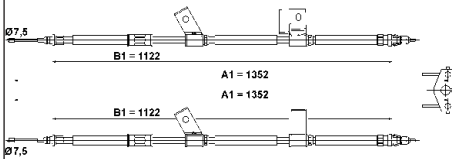



 **Seilzug, Feststellbremse**

L= 1.561

VW

24.3727-3500.2 583500



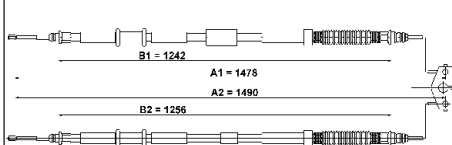
 **Seilzug, Feststellbremse**


L= 1.352

L2= 1.352

OPEL, VAUXHALL

24.3727-3501.2 583501



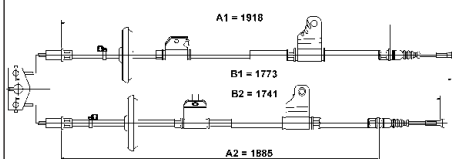
 **Seilzug, Feststellbremse**


L= 1.478

L2= 1.490

OPEL, VAUXHALL

24.3727-3502.2 583502



 **Seilzug, Feststellbremse**

L= 1.885

L2= 1.918

OPEL, VAUXHALL



DE Fahrzeugverwendungen

EN Applications of vehicles














ES Aplicaciones












FR Applications











IT Applicazioni autoveicoli








2021




























	kw			 	! #		
ABARTH - GRANDE PUNTO 12/07→12/12							
 Seilzug, Feststellbremse							
1.4 (199.AXN1B)	114	12/07→06/10	➡	<input type="checkbox"/> ; Scheibenbremse		24.3727-0579.2 580579	L= 1.654
			➡	<input type="checkbox"/> ; Scheibenbremse		24.3727-0580.2 580580	L= 1.673
1.4 (199.AXX1B)	132	12/07→12/12	➡	<input type="checkbox"/> ; → 01/11; Scheibenbremse		24.3727-0579.2 580579	L= 1.654
			➡	<input type="checkbox"/> ; → 01/11; Scheibenbremse		24.3727-0580.2 580580	L= 1.673
ABARTH - PUNTO 03/12→02/12							
 Seilzug, Feststellbremse							
1.4 (199.AXX1B)	120	03/12→02/12	➡	<input type="checkbox"/>		24.3727-0579.2 580579	L= 1.654
1.4 (199.AXX1B)	132	03/12→02/12	➡	<input type="checkbox"/>		24.3727-0580.2 580580	L= 1.673
ABARTH - PUNTO EVO 07/08→02/12							
 Seilzug, Feststellbremse							
1.4 (199.AXX1B)	120	10/09→02/12	➡	<input type="checkbox"/>		24.3727-0579.2 580579	L= 1.654
1.4 (199.AXX1B)	132	07/08→02/12	➡	<input type="checkbox"/>		24.3727-0580.2 580580	L= 1.673
ALFA ROMEO - 145 (930_) 07/94→01/01							
 Radbremszylinder							
1.4 i.e. (930.A3)	66	07/94→12/96	➡	- ABS		24.3220-1116.3 020313	GG
1.6 i.e. (930.A2)	76	10/94→12/96	➡				
1.4 i.e. 16V T.S. (930.A3A)	76	12/96→01/01	➡	01/97→; - ABS		24.3222-1707.3 020104	BDX GG
1.6 i.e. 16V T.S. (930.A2)	88	12/96→01/01					
1.6 16V T.S. (930.A2C)	82	09/97→12/00	➡	- ABS		24.3222-1707.3 020104	BDX GG
1.9 JTD (930.A4B)	77	02/99→01/01					
1.9 TD (930.A4)	66	10/94→02/99	➡	→ 12/96; - ABS		24.3220-1116.3 020313	GG
			➡	01/97→; - ABS		24.3222-1707.3 020104	BDX GG
Zubehörsatz, Bremsbacken							
1.4 i.e. (930.A3)	66	07/94→12/96	➡	- ABS		03.0137-9081.2 669081	
1.6 i.e. (930.A2)	76	10/94→12/96					
1.4 i.e. 16V T.S. (930.A3A)	76	12/96→01/01	➡	01/97→; - ABS		03.0137-9125.2 669125	BDX
1.6 i.e. 16V T.S. (930.A2)	88	12/96→01/01					
1.6 16V T.S. (930.A2C)	82	09/97→12/00	➡	- ABS		03.0137-9125.2 669125	BDX
1.9 JTD (930.A4B)	77	02/99→01/01					
1.9 TD (930.A4)	66	10/94→02/99	➡	→ 12/96; - ABS		03.0137-9081.2 669081	
			➡	01/97→; - ABS		03.0137-9125.2 669125	BDX
 Bremstrommel							
1.4 i.e. (930.A3)	66	07/94→12/96	➡	- ABS		24.0222-8018.1 480078	Ø 268 x 48 / 230
1.6 i.e. (930.A2)	76	10/94→12/96					
1.4 i.e. 16V T.S. (930.A3A)	76	12/96→01/01	➡	01/97→; - ABS		24.0220-3007.1 480064	Ø 249,5 x 48,5 / 204,7
1.6 i.e. 16V T.S. (930.A2)	88	12/96→01/01					
1.6 16V T.S. (930.A2C)	82	09/97→12/00	➡	- ABS		24.0220-3007.1 480064	Ø 249,5 x 48,5 / 204,7
1.9 JTD (930.A4B)	77	02/99→01/01					
1.9 TD (930.A4)	66	10/94→02/99	➡	01/97→; - ABS		24.0220-3007.1 480064	Ø 249,5 x 48,5 / 204,7
			➡	→ 12/96; - ABS		24.0222-8018.1 480078	Ø 268 x 48 / 230
 Bremsbackensatz							
1.4 i.e. (930.A3)	66	07/94→12/96	➡	- ABS		03.0137-0208.2 650208	x 42 + HEB
1.6 i.e. (930.A2)	76	10/94→12/96				03.0420-4520.3 684520	x 42 + RZ / + Zub Kit
1.4 i.e. 16V T.S. (930.A3A)	76	12/96→01/01	➡	01/97→; - ABS		03.0137-0262.2 650262	BDX x 39
1.6 i.e. 16V T.S. (930.A2)	88	12/96→01/01				03.0520-6722.3 696722	BDX x 39 + RZ / + Zub TopKit
1.6 16V T.S. (930.A2C)	82	09/97→12/00	➡	- ABS		03.0137-0262.2 650262	BDX x 39
1.9 JTD (930.A4B)	77	02/99→01/01				03.0520-6722.3 696722	BDX x 39 + RZ / + Zub TopKit
1.9 TD (930.A4)	66	10/94→02/99	➡	→ 12/96; - ABS		03.0137-0208.2 650208	x 42 + HEB
			➡	01/97→; - ABS		03.0420-4520.3 684520	x 42 + RZ / + Zub Kit
			➡	01/97→; - ABS		03.0137-0262.2 650262	BDX x 39
						03.0520-6722.3 696722	BDX x 39 + RZ / + Zub TopKit
↓							















	kw			 	! #		
ALFA ROMEO - 145 (930_) 07/94→01/01							
 Seilzug, Feststellbremse							
1.4 i.e. (930.A3)	66	07/94→12/96	➡	☐; + ABS; Scheiben/Trommel		24.3727-0006.2 580006	L= 1.460
1.6 i.e. (930.A2)	76	10/94→12/96	➡	☐; + ABS; Scheiben/Trommel		24.3727-0521.2 580521	L= 1.517
1.4 i.e. 16V T.S. (930.A3A)	76	12/96→01/01	➡	☐; 01/97→; + ABS; Scheiben/Trommel		24.3727-0006.2 580006	L= 1.460
1.6 i.e. 16V T.S. (930.A2)	88	12/96→01/01	➡	☐; 01/97→; Scheiben/Trommel		24.3727-0521.2 580521	L= 1.517
1.9 TD (930.A4)	66	10/94→02/99	➡	☐; 01/97→; - ABS; Scheiben/Trommel		24.3727-0540.2 580540	L= 1.383
1.6 16V T.S. (930.A2C)	82	09/97→12/00	➡	☐; + ABS; Scheiben/Trommel		24.3727-0006.2 580006	L= 1.460
1.9 JTD (930.A4B)	77	02/99→01/01	➡	☐; Scheiben/Trommel		24.3727-0521.2 580521	L= 1.517
			➡	☐; - ABS; Scheiben/Trommel		24.3727-0540.2 580540	L= 1.383
1.7 i.e. 16V (930.A1)	95	10/94→12/96	➡	☐; Scheiben/Trommel		24.3727-0006.2 580006	L= 1.460
1.8 i.e. 16V (930.A1A)	106	03/98→01/01	➡	☐; Scheiben/Trommel		24.3727-0521.2 580521	L= 1.517
2.0 16V (930.A5)	114	03/98→01/01	➡				
2.0 16V T.S. (930.A5)	110	10/95→01/01	➡				
1.8 i.e. 16V T.S. (930.A1A)	103	12/96→12/98	➡	☐; 01/97→; Scheiben/Trommel		24.3727-0006.2 580006	L= 1.460
			➡	☐; 01/97→; Scheiben/Trommel		24.3727-0521.2 580521	L= 1.517
ALFA ROMEO - 146 (930_) 12/94→10/01							
 Radbremszylinder							
1.4 i.e. (930.B3)	66	12/94→12/96	➡	- ABS		24.3220-1116.3 020313	GG
1.6 i.e. (930.B2)	76	12/94→12/96	➡				
1.4 i.e. 16V T.S. (930.B3A)	76	11/96→01/01	➡	01/97→; - ABS		24.3222-1707.3 020104	BDX GG
1.6 i.e. 16V T.S. (930.B2B, 930.B2C)	88	11/96→10/01	➡				
1.6 16V T.S. (930.B2C)	82	09/97→12/00	➡	- ABS		24.3222-1707.3 020104	BDX GG
1.9 JTD (930.B4B)	77	02/99→01/01	➡				
1.9 TD (930.B4A)	66	12/94→02/99	➡	→ 12/96; - ABS		24.3220-1116.3 020313	GG
			➡	01/97→; - ABS		24.3222-1707.3 020104	BDX GG
Zubehörsatz, Bremsbacken							
1.4 i.e. (930.B3)	66	12/94→12/96	➡	- ABS		03.0137-9081.2 669081	
1.6 i.e. (930.B2)	76	12/94→12/96	➡				
1.4 i.e. 16V T.S. (930.B3A)	76	11/96→01/01	➡	01/97→; - ABS		03.0137-9125.2 669125	BDX
1.6 i.e. 16V T.S. (930.B2B, 930.B2C)	88	11/96→10/01	➡				
1.6 16V T.S. (930.B2C)	82	09/97→12/00	➡	- ABS		03.0137-9125.2 669125	BDX
1.9 JTD (930.B4B)	77	02/99→01/01	➡				
1.9 TD (930.B4A)	66	12/94→02/99	➡	→ 12/96; - ABS		03.0137-9081.2 669081	
			➡	01/97→; - ABS		03.0137-9125.2 669125	BDX
 Bremstrommel							
1.4 i.e. (930.B3)	66	12/94→12/96	➡	- ABS		24.0222-8018.1 480078	Ø 268 x 48 / 230
1.6 i.e. (930.B2)	76	12/94→12/96	➡				
1.4 i.e. 16V T.S. (930.B3A)	76	11/96→01/01	➡	01/97→; - ABS		24.0220-3007.1 480064	Ø 249,5 x 48,5 / 204,7
1.6 i.e. 16V T.S. (930.B2B, 930.B2C)	88	11/96→10/01	➡				
1.6 16V T.S. (930.B2C)	82	09/97→12/00	➡	- ABS		24.0220-3007.1 480064	Ø 249,5 x 48,5 / 204,7
1.9 JTD (930.B4B)	77	02/99→01/01	➡				
1.9 TD (930.B4A)	66	12/94→02/99	➡	01/97→; - ABS		24.0220-3007.1 480064	Ø 249,5 x 48,5 / 204,7
			➡	→ 12/96; - ABS		24.0222-8018.1 480078	Ø 268 x 48 / 230
 Bremsbackensatz							
1.4 i.e. (930.B3)	66	12/94→12/96	➡	- ABS		03.0137-0208.2 650208	x 42 + HEB
1.6 i.e. (930.B2)	76	12/94→12/96	➡			03.0420-4520.3 684520	x 42 + RZ / + Zub Kit
1.4 i.e. 16V T.S. (930.B3A)	76	11/96→01/01	➡	01/97→; - ABS		03.0137-0262.2 650262	BDX x 39
1.6 i.e. 16V T.S. (930.B2B, 930.B2C)	88	11/96→10/01	➡			03.0520-6722.3 696722	BDX x 39 + RZ / + Zub TopKit
1.6 16V T.S. (930.B2C)	82	09/97→12/00	➡	- ABS		03.0137-0262.2 650262	BDX x 39
1.9 JTD (930.B4B)	77	02/99→01/01	➡			03.0520-6722.3 696722	BDX x 39 + RZ / + Zub TopKit
1.9 TD (930.B4A)	66	12/94→02/99	➡	→ 12/96; - ABS		03.0137-0208.2 650208	x 42 + HEB
			➡			03.0420-4520.3 684520	x 42 + RZ / + Zub Kit
			➡	01/97→; - ABS		03.0137-0262.2 650262	BDX x 39
			➡			03.0520-6722.3 696722	BDX x 39 + RZ / + Zub TopKit













	kw			 	! #		
ALFA ROMEO - 146 (930_) 12/94→10/01							
 Seilzug, Feststellbremse							
1.4 i.e. (930.B3)	66	12/94→12/96	➡	<input type="checkbox"/> ; + ABS; Scheiben/Trommel		24.3727-0006.2 580006	L= 1.460
1.6 i.e. (930.B2)	76	12/94→12/96	➡	<input type="checkbox"/> ; + ABS; Scheiben/Trommel		24.3727-0521.2 580521	L= 1.517
1.4 i.e. 16V T.S. (930.B3A)	76	11/96→01/01	➡	<input type="checkbox"/> ; 01/97→; + ABS; Scheiben/Trommel		24.3727-0006.2 580006	L= 1.460
1.6 i.e. 16V T.S. (930.B2B, 930.B2C)	88	11/96→10/01	➡	<input type="checkbox"/> ; 01/97→; Scheiben/Trommel		24.3727-0521.2 580521	L= 1.517
1.9 TD (930.B4A)	66	12/94→02/99	➡	<input type="checkbox"/> ; 01/97→; - ABS; Scheiben/Trommel		24.3727-0540.2 580540	L= 1.383
1.6 16V T.S. (930.B2C)	82	09/97→12/00	➡	<input type="checkbox"/> ; + ABS; Scheiben/Trommel		24.3727-0006.2 580006	L= 1.460
1.9 JTD (930.B4B)	77	02/99→01/01	➡	<input type="checkbox"/> ; Scheiben/Trommel		24.3727-0521.2 580521	L= 1.517
			➡	<input type="checkbox"/> ; - ABS; Scheiben/Trommel		24.3727-0540.2 580540	L= 1.383
1.7 i.e. 16V (930.B1)	95	12/94→12/96	➡	<input type="checkbox"/> ; Scheiben/Trommel		24.3727-0006.2 580006	L= 1.460
1.8 i.e. 16V T.S. (930.B1A)	106	03/98→01/01	➡	<input type="checkbox"/> ; Scheiben/Trommel		24.3727-0521.2 580521	L= 1.517
2.0 16V (930.B5)	114	03/97→10/01					
2.0 16V T.S. (930.B5)	110	10/95→01/01					
1.8 i.e. 16V T.S. (930.B1A)	103	11/96→01/01	➡	<input type="checkbox"/> ; 01/97→; Scheiben/Trommel		24.3727-0006.2 580006	L= 1.460
			➡	<input type="checkbox"/> ; 01/97→; Scheiben/Trommel		24.3727-0521.2 580521	L= 1.517
ALFA ROMEO - 147 (937_) 10/00→12/10							
 Seilzug, Feststellbremse							
1.6 16V T.SPARK (937.AXA1A, 937.AXB1A, 937.BXB1A)	88	01/01→03/10	➡	<input type="checkbox"/> ; Scheibenbremse		24.3727-0010.2 580010	L= 1.170
			➡	<input type="checkbox"/> ; Scheibenbremse		24.3727-0011.2 580011	L= 1.235
1.6 16V T.SPARK ECO (937.AXA1A, 937.BXA1A)	77	01/01→03/10					
1.6 LPG (937.AXA1A)	77	01/09→03/10					
1.6 LPG (937.BXB1A)	88	03/01→12/09					
1.9 JTD (937.AXD1A, 937.BXD1A)	85	04/01→03/10					
1.9 JTD (937.AXF1A, 937.BXF1A)	74	06/03→03/10					
1.9 JTD 16V (937.AXG1B, 937.BXG1B)	93	09/03→09/04					
1.9 JTD 16V (937.AXG1B, 937.BXG1B)	103	11/02→03/10					
1.9 JTD 16V (937.AXM1B, 937.AXS1B)	100	10/04→03/10					
1.9 JTDM 16V (937.AXN1B, 937.AXZ1B)	125	06/08→03/10					
1.9 JTDM 8V (937.AXD1A, 937.AXU1A, 937.BXU1A)	88	07/05→03/10					
2.0 16V T.SPARK (937.AXA1, 937.AXC1, 937.BXC1)	110	01/01→03/10					
3.2 GTA (937.AXL1)	184	02/03→03/10					
1.9 JTDM (937.AXD1A, 937.AXV1A, 937.BXB1A)	85	10/04→03/10	➡	<input type="checkbox"/> ; 07/05→; Scheibenbremse		24.3727-0010.2 580010	L= 1.170
			➡	<input type="checkbox"/> ; 07/05→; Scheibenbremse		24.3727-0011.2 580011	L= 1.235
1.9 JTDM 16V (937.AXN1B, 937.BXN1B)	110	09/04→03/10					
ALFA ROMEO - 155 (167_) 01/92→12/97							
 Seilzug, Feststellbremse							
1.6 16V T.S. (167.A6A)	88	05/96→12/97	➡	<input type="checkbox"/> ; Scheibenbremse		24.3727-0006.2 580006	L= 1.460
1.7 T.S. (167.A4D, 167.A4H)	85	04/93→04/96	➡	<input type="checkbox"/> ; Scheibenbremse		24.3727-0521.2 580521	L= 1.517
1.7 T.S. 16V (167.A4N)	103	05/96→12/97					
1.9 TD (167.A3B, 167.A3)	66	04/93→12/97					
2.0 T.S. 16V (167.A2G)	110	03/95→12/97					
2.5 TD (167.A1A, 167.A1G)	92	04/93→12/97					
2.5 V6 (167.A1C, 167.A1E)	120	09/92→12/97					
1.8 T.S. (167.A4C, 167.A)	77	02/92→12/97	➡	<input type="checkbox"/> ; 05/92→; Scheibenbremse		24.3727-0006.2 580006	L= 1.460
1.8 T.S. Sport (167.A4A, 167.A4C, 167.A4E)	93	03/92→12/96	➡	<input type="checkbox"/> ; 05/92→; Scheibenbremse		24.3727-0521.2 580521	L= 1.517













	kw			 	! #		
ALFA ROMEO - 156 (932_) 09/97→10/05							
Seilzug, Feststellbremse							
1.6 16V T.SPARK (932.A4, 932.A4100)	88	09/97→09/05	➡	☐; 10/97→ 07/05; Scheibenbremse		24.3727-0004.2 580004	L= 1.196
1.6 16V T.SPARK (932A4)	82	09/97→09/05	➡	☐; 10/97→ 07/05; Scheibenbremse		24.3727-0005.2 580005	L= 1.256
1.8 16V T.SPARK (932.A3)	106	09/97→10/00	➡	☐; 10/97→; Scheibenbremse		24.3727-0004.2 580004	L= 1.196
1.9 JTD (932B2)	77	09/97→10/00	➡	☐; 10/97→; Scheibenbremse		24.3727-0005.2 580005	L= 1.256
2.0 16V T.SPARK (932A2)	114	09/97→06/02					
2.5 V6 24V (932A1)	140	09/97→09/02					
1.8 16V T.SPARK (932.A3100)	103	09/97→09/05	➡	☐; → 07/05; Scheibenbremse		24.3727-0004.2 580004	L= 1.196
1.9 JTD (932.A2B00, 932.A2C00)	85	05/01→09/05	➡	☐; → 07/05; Scheibenbremse		24.3727-0005.2 580005	L= 1.256
1.9 JTD (932.AXN00, 932.BXE00)	110	07/04→09/05					
1.9 JTD (932AXE00)	93	11/03→09/05					
1.9 JTD 16V (932AXE00)	103	11/02→09/05					
2.0 JTS (932AXA)	122	03/02→09/05					
2.0 JTS (932AXD00, 932AXD01)	119	03/01→09/05					
2.4 JTD (932A1B_)	103	10/00→09/05					
2.4 JTD (932AXC)	110	03/02→09/05					
2.4 JTD (932AXF00)	129	10/03→09/05					
2.5 V6 24V (932A11_)	141	10/00→09/05					
3.2 GTA (932AXB)	184	03/02→09/05					
1.9 JTD (932.A2B00)	81	10/00→05/01	➡	☐; Scheibenbremse		24.3727-0004.2 580004	L= 1.196
1.9 JTD (932AXE00)	100	11/02→11/04					
2.0 16V T.SPARK (932A21_)	110	10/00→03/02	➡	☐; Scheibenbremse		24.3727-0005.2 580005	L= 1.256
2.4 JTD (932AXF00)	120	06/03→09/05	➡	☐; 10/03→ 07/05; Scheibenbremse		24.3727-0004.2 580004	L= 1.196
			➡	☐; 10/03→ 07/05; Scheibenbremse		24.3727-0005.2 580005	L= 1.256
2.4 JTD (932B1)	100	09/97→09/03	➡	☐; 10/97→ 10/00; Scheibenbremse		24.3727-0004.2 580004	L= 1.196
			➡	☐; 10/97→ 10/00; Scheibenbremse		24.3727-0005.2 580005	L= 1.256
ALFA ROMEO - 156 Sportwagon (932_) 02/97→05/06							
Seilzug, Feststellbremse							
1.6 16V T.SPARK (932B4100)	88	05/00→05/06	➡	☐; → 07/05; Scheibenbremse		24.3727-0004.2 580004	L= 1.196
1.6 16V T.SPARK (932A4)	82	01/00→09/05	➡	☐; → 07/05; Scheibenbremse		24.3727-0005.2 580005	L= 1.256
1.8 16V T.SPARK (932B31_)	103	02/97→05/06					
1.9 JTD (932B2B, 932B2C)	85	05/01→05/06					
1.9 JTD (932BXE00, 932BXN00)	110	03/05→05/06					
1.9 JTD (932BXE00)	93	11/03→05/06					
1.9 JTD 16V (932BXE00)	103	11/02→05/06					
1.9 JTD 16V Q4 (932BXN20)	110	07/04→05/06					
2.0 JTS (932BXA)	122	03/02→05/06					
2.0 JTS (932BXD00, 932BXD01)	119	03/02→05/06					
2.4 JTD (932.B1B00)	103	10/00→05/06					
2.4 JTD (932.BXC00)	110	03/02→05/06					
2.4 JTD (932BXF00)	129	10/03→05/06					
2.5 V6 24V (932B1100)	141	02/97→05/06					
3.2 GTA (932.BXB00)	184	03/02→05/06					
1.8 16V T.SPARK (932A3)	106	05/00→10/00	➡	☐; Scheibenbremse		24.3727-0004.2 580004	L= 1.196
1.9 JTD (932.B2B00)	81	10/00→05/01	➡	☐; Scheibenbremse		24.3727-0005.2 580005	L= 1.256
1.9 JTD (932B2)	77	05/00→10/00					
1.9 JTD (932BXE00)	100	11/02→11/04					
2.0 16V T.SPARK (932A2)	114	05/00→06/02					
2.0 16V T.SPARK (932B21_)	110	10/00→03/02					
2.5 V6 24V (932A1)	140	02/97→08/03					
2.4 JTD (932B1)	100	05/00→09/03	➡	☐; → 10/00; Scheibenbremse		24.3727-0004.2 580004	L= 1.196
			➡	☐; → 10/00; Scheibenbremse		24.3727-0005.2 580005	L= 1.256
2.4 JTD (932BXF00)	120	06/03→05/06	➡	☐; 10/03→ 07/05; Scheibenbremse		24.3727-0004.2 580004	L= 1.196
			➡	☐; 10/03→ 07/05; Scheibenbremse		24.3727-0005.2 580005	L= 1.256














	kw			 	! #		
ALFA ROMEO - 164 (164_) 01/87→10/98							
 Seilzug, Feststellbremse							
2.0 V6 Turbo (164.K3)	148	09/92→09/98	➡	☒; Scheibenbremse; nicht für Ausstattungsvariante: Super	1	24.3727-0514.2 580514	L= 2.950
ALFA ROMEO - 166 (936_) 09/98→06/07							
 Seilzug, Feststellbremse							
2.0 T.Spark (936A3A_)	114	09/98→10/00	➡	☒; 10/98→; Scheibenbremse		24.3727-0012.2 580012	L= 1.427 + Zub
2.0 V6 (936A3_)	151	09/98→10/00	➡				
2.4 JTD (936A2A_)	100	09/98→10/00	➡	☒; 10/98→; Scheibenbremse		24.3727-0013.2 580013	L= 1.445 + Zub
2.5 V6 24V (936A2_)	140	09/98→12/06					
3.0 V6 24V (936A1000, 936A1001)	166	09/98→06/07					
2.0 T.Spark (936A3B00)	110	10/00→06/07	➡	☒; Scheibenbremse		24.3727-0012.2 580012	L= 1.427 + Zub
2.4 JTD (936A2B_)	103	10/00→06/07	➡				
2.4 JTD (936AXA00, 936A3B00)	110	04/02→06/07	➡	☒; Scheibenbremse		24.3727-0013.2 580013	L= 1.445 + Zub
2.4 JTD (936AXC00, 936AXD01)	129	10/03→06/07					
2.4 JTD (936AXC00, 936AXG00)	136	07/05→06/07					
2.4 JTD (936AXC00)	132	07/06→06/07					
2.4 JTD (936AXD01, 936AXC00)	120	10/03→06/07					
2.5 V6 24V (936A21_)	138	10/00→06/07					
3.0 V6 24V (936A11_)	162	10/00→06/07					
3.2 V6 24V (936AXB00, 936AXA00)	176	10/03→06/07					
ALFA ROMEO - BRERA (939_) 01/06→05/11							
 Seilzug, Feststellbremse							
1.8 Tbi (939DXN1B)	147	05/09→06/10	➡	☒; Scheibenbremse		24.3727-0014.2 580014	L= 1.662
2.0 JTDM (939DXP1B)	125	05/09→06/10	➡				
2.2 JTS (939.DXB11)	136	01/06→05/11	➡	☒; Scheibenbremse		24.3727-0015.2 580015	L= 1.577
2.4 JTDM 20V (939DXD1B, 939DXD12)	147	01/06→03/11					
2.4 JTDM 20V (939DXD1B, 939DXM1B)	154	05/07→03/11					
3.2 JTS (939DXG2B, 939DXG1B)	191	03/08→06/10					
3.2 JTS Q4 (939.DXG22)	191	01/06→05/11					
2.0 JTDM (939DXQ1B)	120	03/08→06/10	➡	☒; 05/09→; Scheibenbremse		24.3727-0014.2 580014	L= 1.662
			➡	☒; 05/09→; Scheibenbremse		24.3727-0015.2 580015	L= 1.577
ALFA ROMEO - GT (937_) 11/03→09/10							
 Seilzug, Feststellbremse							
1.8 TS (937CXR1A)	103	11/03→09/10	➡	☒; → 07/10; Scheibenbremse		24.3727-0004.2 580004	L= 1.196
1.9 JTD (937CXN1B, 937CXZ1B)	125	05/08→09/10	➡	☒; → 07/10; Scheibenbremse		24.3727-0005.2 580005	L= 1.256
1.9 JTD (937CXN1B)	110	11/03→09/10					
2.0 JTS (937CXH11, 937CXH1A, 937CXT1A)	119	12/06→09/10					
2.0 JTS (937CXH1A, 937CXH11)	121	11/03→09/10					
3.2 GTA (937CXP1B)	176	11/03→09/10	➡	☒; → 07/10; Scheibenbremse		24.3727-0004.2 580004	L= 1.196
ALFA ROMEO - MITO (955_) 08/08→							
 Seilzug, Feststellbremse							
0.9 (955AXY1B, 955AXZ1B)	74	12/13→	➡	☒; Scheibenbremse		24.3727-0579.2 580579	L= 1.654
0.9 TwinAir (955.AXW1B)	63	07/11→	➡	☒; Scheibenbremse		24.3727-0580.2 580580	L= 1.673
0.9 TwinAir (955AXY1B)	77	04/13→	➡	☒		24.3727-0581.2 580581	L= 1.658
1.3 MultiJet (955AXH1B, 955AXT1A)	66	08/08→08/10	➡	☒		24.3727-0582.2 580582	L= 1.641
1.3 MultiJet (955AXP1A, 955AYC1A)	70	09/09→12/18					
1.3 MultiJet (955AXT1A, 955AYA1A)	59	12/13→					
1.3 MultiJet (955AXT1A)	62	01/11→					
1.4 (955AXB1B, 955.AXF1B)	70	09/08→08/13					
1.4 (955AXB1B)	58	08/08→08/13					
1.4 (955AXV1A)	51	05/11→					
1.4 Bifuel (955.AXG1A)	88	04/16→					
1.4 Bifuel (955AXG1A)	88	01/09→					
1.4 MultiAir (955AXL1B)	77	09/09→08/13					












	kw			 	! #		
ALFA ROMEO - MITO (955_) 08/08→							
 Seilzug, Feststellbremse							
1.4 MultiAir (955AXN1B)	125	09/09→	➡	<input type="checkbox"/> ; Scheibenbremse		24.3727-0579.2 580579	L= 1.654
1.4 TB (955.AYB11, 955.AXB1B)	103	12/13→	➡	<input checked="" type="checkbox"/> ; Scheibenbremse		24.3727-0580.2 580580	L= 1.673
1.4 TJet (955AXA1B)	114	08/08→06/11	➡	<input checked="" type="checkbox"/>		24.3727-0581.2 580581	L= 1.658
1.4 TJet (955AXD1B)	110	09/08→06/11	➡	<input checked="" type="checkbox"/>			
1.4 TJet (955AXG1A)	88	08/08→	➡	<input type="checkbox"/>		24.3727-0582.2 580582	L= 1.641
1.4 Turbo MultiAir (955AXM1A, 955AXR11)	99	10/09→					
1.4 Turbo MultiAir (955AXS1B, 955AXS11)	120	10/09→					
1.6 JTDM (955AXC1B)	88	08/08→					
1.6 JTDM (955AXE1B)	85	08/08→					
1.4 (955.AXB1B, 955.AXU1A)	57	03/11→	➡	<input type="checkbox"/> ; 05/11→; Scheibenbremse		24.3727-0579.2 580579	L= 1.654
			➡	<input checked="" type="checkbox"/> ; 05/11→; Scheibenbremse		24.3727-0580.2 580580	L= 1.673
			➡	<input checked="" type="checkbox"/> ; 05/11→		24.3727-0581.2 580581	L= 1.658
			➡	<input type="checkbox"/> ; 05/11→		24.3727-0582.2 580582	L= 1.641
ALFA ROMEO - SPIDER (939_) 03/06→03/11							
 Seilzug, Feststellbremse							
1.8 Tbi (939DXN1B)	147	05/09→03/11	➡	<input type="checkbox"/> ; Scheibenbremse		24.3727-0014.2 580014	L= 1.662
2.0 JTDM (939DXP1B, 939EXP1B)	125	05/09→06/10	➡	<input checked="" type="checkbox"/> ; Scheibenbremse		24.3727-0015.2 580015	L= 1.577
2.0 JTDM (939DXQ1B)	120	04/09→03/11					
2.4 JTDM (939DXM1B, 939EXM1B)	154	03/08→03/11					
2.4 JTDM (939EXD1B, 939EXD12)	147	03/06→03/11					
3.2 JTS (939EXG2B)	191	03/08→03/11					
2.2 JTS (939EXB1B, 939EXB11)	136	03/06→03/11	➡	<input type="checkbox"/> ; 04/06→; Scheibenbremse		24.3727-0014.2 580014	L= 1.662
			➡	<input checked="" type="checkbox"/> ; 04/06→; Scheibenbremse		24.3727-0015.2 580015	L= 1.577
3.2 JTS Q4 (939EXG2B, 939EXG22)	191	03/06→03/11					
AUDI - 80 B4 Avant (8C5) 09/91→01/96							
 Radbremszylinder							
1.6 E	74	06/93→01/96	➡	→ 8C-N-300000; - ABS		24.3219-0909.3 020188	ALU
1.9 TDI	66	07/92→01/96	➡	8C-P-000001→ 8C-P-050000; - ABS		24.3220-0909.3 020210	ALU
2.0	66	07/92→01/96					
2.0 E	85	07/92→01/96					
2.0 E 16V	103	02/93→01/96					
Zubehörsatz, Bremsbacken							
1.6 E	74	06/93→01/96	➡	→ 8C-P-050000; - ABS		03.0137-9164.2 669164	
1.9 TDI	66	07/92→01/96					
2.0	66	07/92→01/96					
 Bremsbackensatz							
1.6 E	74	06/93→01/96	➡	→ 8C-P-050000; - ABS		03.0137-0264.2 650264	x 40 + HEB
1.9 TDI	66	07/92→01/96	➡	8C-P-000001→ 8C-P-050000; - ABS		03.0520-6120.3 696120	VW x 40 + RZ / + Zub TopKit
2.0	66	07/92→01/96					
2.0 E	85	07/92→01/96	➡	8C-P-000001→ 8C-P-050000; - ABS		03.0520-6120.3 696120	VW x 40 + RZ / + Zub TopKit
2.0 E 16V	103	02/93→01/96					
 Seilzug, Feststellbremse							
1.6 E	74	06/93→01/96	➡	<input checked="" type="checkbox"/> ; → 8C-P-050000; + ABS; Scheibenbremse	2	24.3727-0147.2 580147	L= 1.722
1.9 TDI	66	07/92→01/96					
2.0	66	07/92→01/96	➡	<input checked="" type="checkbox"/> ; 8C-P-050001→ 8C-P-235351; Scheibenbremse	2	24.3727-0147.2 580147	L= 1.722
			➡	<input checked="" type="checkbox"/> ; → 8C-P-050000; - ABS; Trommelbremse	2	24.3727-0148.2 580148	L= 1.578
			➡	<input type="checkbox"/> ; 8C-P-235352→; → 12/95; Scheibenbremse		24.3727-0191.2 580191	L= 1.723
			➡	<input checked="" type="checkbox"/> ; 8C-P-235352→; → 12/95; Scheibenbremse		24.3727-0192.2 580192	L= 1.723
2.0 E	85	07/92→01/96	➡	<input checked="" type="checkbox"/> ; → 8C-P-235351; Scheibenbremse	2	24.3727-0147.2 580147	L= 1.722
2.0 E 16V	103	02/93→01/96					
2.3 E	98	07/92→01/96	➡	<input type="checkbox"/> ; 8C-P-235352→; → 12/95; Scheibenbremse		24.3727-0191.2 580191	L= 1.723
2.6	110	07/92→01/96					
2.8	128	09/91→01/96	➡	<input checked="" type="checkbox"/> ; 8C-P-235352→; → 12/95; Scheibenbremse		24.3727-0192.2 580192	L= 1.723
AUDI - A1 (8X1, 8XK) 05/10→10/18							
 Seilzug, Feststellbremse							
1.0 TFSI	60	01/16→10/18	➡	<input checked="" type="checkbox"/> ; Scheibenbremse	2	24.3727-3403.2 583403	L= 1.642













	kw			 	! #		
AUDI - A1 (8X1, 8XK) 05/10→10/18							
 Seilzug, Feststellbremse							
1.0 TFSI	70	03/15→10/18	➔	↓; Scheibenbremse	2	24.3727-3403.2 583403	L= 1.642
1.2 TFSI	63	05/10→04/15					
1.4 TDI	66	11/14→10/18					
1.4 TFSI	90	05/10→04/15					
1.4 TFSI	92	11/14→10/18					
1.4 TFSI	103	04/12→04/15					
1.4 TFSI	136	01/11→04/15					
1.4 TSI	110	11/14→10/18					
1.6 TDI	66	03/11→04/15					
1.6 TDI	77	05/10→04/15					
1.6 TDI	85	11/14→10/18					
2.0 TDI	100	05/12→04/15					
2.0 TDI	105	09/11→04/15					
AUDI - A1 CITY CARVER (GBH) 07/19→							
 Radbremszylinder							
25 TFSI	70	07/19→	➔	+PR 1KA		24.3220-1757.3 020605	ALU
30 TFSI	85	07/19→					
35 TFSI	110	07/19→					
Zubehörsatz, Bremsbacken							
25 TFSI	70	07/19→	➔	+PR 1KA		03.0137-9309.2 669309	AP
30 TFSI	85	07/19→					
35 TFSI	110	07/19→					
 Bremsbackensatz							
25 TFSI	70	07/19→	➔	+PR 1KA		03.0137-0540.2 650540	x 42 + HEB
30 TFSI	85	07/19→					
35 TFSI	110	07/19→					
AUDI - A1 Sportback (8XA, 8XF) 09/11→10/18							
 Seilzug, Feststellbremse							
1.0 TFSI	60	01/16→10/18	➔	↓; Scheibenbremse	2	24.3727-3403.2 583403	L= 1.642
1.0 TFSI	70	03/15→10/18					
1.2 TFSI	63	01/12→04/15					
1.4 TDI	66	11/14→10/18					
1.4 TFSI	90	11/11→04/15					
1.4 TFSI	92	11/14→10/18					
1.4 TFSI	103	04/12→04/15					
1.4 TFSI	136	11/11→04/15					
1.4 TSI	110	11/14→10/18					
1.6 TDI	66	11/11→04/15					
1.6 TDI	77	11/11→04/15					
1.6 TDI	85	11/14→10/18					
2.0 TDI	100	05/12→04/15					
2.0 TDI	105	09/11→04/15					
AUDI - A1 Sportback (GBA) 07/18→							
 Radbremszylinder							
25 TFSI	70	11/18→	➔	+PR 1KA		24.3220-1757.3 020605	ALU
30 TFSI	85	07/18→					
35 TFSI	110	09/18→					
40 TFSI	147	09/18→					
Zubehörsatz, Bremsbacken							
25 TFSI	70	11/18→	➔	+PR 1KA		03.0137-9309.2 669309	AP
30 TFSI	85	07/18→					
35 TFSI	110	09/18→					
40 TFSI	147	09/18→					
 Bremsbackensatz							
25 TFSI	70	11/18→	➔	+PR 1KA		03.0137-0540.2 650540	x 42 + HEB
30 TFSI	85	07/18→					
35 TFSI	110	09/18→					
40 TFSI	147	09/18→					
AUDI - A2 (8Z0) 02/00→08/05							
 Radbremszylinder							
1.2 TDI	45	03/01→08/05	➔	→ 07/05; +PR 1KR		24.3215-0903.3 020154	ALU
1.4	55	02/00→08/05	➔	06/00→ 07/05; +PR 1KB		24.3217-0908.3 020167	ALU
1.4 TDI	55	02/00→08/05	➔	06/00→ 07/05; +PR 1KR		24.3215-0903.3 020154	ALU
↓			➔	06/00→ 07/05; +PR 1KB		24.3217-0908.3 020167	ALU








	kw					! #		
AUDI - A2 (8Z0) 02/00→08/05								
Zubehörsatz, Bremsbacken								
1.2 TDI	45	03/01→08/05	➡	→ 07/05; +PR 1KR			03.0137-9008.2 669008	
1.4	55	02/00→08/05	➡	06/00→ 07/05; +PR 1KB			03.0137-9168.2 669168	VW
1.4 TDI	55	02/00→08/05	➡	06/00→ 07/05; +PR 1KR			03.0137-9008.2 669008	
			➡	06/00→ 07/05; +PR 1KB			03.0137-9168.2 669168	VW
 Bremstrommel								
1.4	55	02/00→08/05	➡	06/00→ 07/05; +PR 1KB			24.0220-0037.1 480161	∅ 240 x 50,1 / 201,5
1.4 TDI	55	02/00→08/05	➡					
 Bremsbackensatz								
1.4	55	02/00→08/05	➡	06/00→ 07/05; +PR 1KB			03.0137-0268.2 650268	VW x 40 + HEB
1.4 TDI	55	02/00→08/05	➡				03.0520-1517.3 691517	VW x 40 + RZ / + Zub TopKit
			➡	06/00→ 07/05; +PR 1KR			03.0520-0415.3 690415	VW x 40 + RZ / + Zub TopKit
 Seilzug, Feststellbremse								
1.2 TDI	45	03/01→08/05	➡	☐; 8Z-3-010001→; → 07/05			24.3727-0100.2 580100	L= 1.075
			➡	☑; → 8Z-3-010000; Trommelbremse	2		24.3727-0100.2 580100	L= 1.075
			➡	☐; 8Z-3-010001→; → 07/05; Trommelbremse			24.3727-0185.2 580185	L= 1.056
1.4	55	02/00→08/05	➡	☐; 8Z-3-010001→; → 07/05			24.3727-0100.2 580100	L= 1.075
1.4 TDI	55	02/00→08/05	➡	☑; 06/00→; → 8Z-3-010000; Trommelbremse	2		24.3727-0100.2 580100	L= 1.075
			➡	☐; 8Z-3-010001→; → 07/05; Trommelbremse			24.3727-0185.2 580185	L= 1.056
AUDI - A3 (8L1) 09/96→09/06								
 Seilzug, Feststellbremse								
1.6	74	09/96→05/03	➡	☑; → 8L-X-200000; Scheibenbremse	2		24.3727-0149.2 580149	L= 1.688
1.6	75	08/00→05/03	➡					
1.8	92	09/96→05/03	➡	☑; 8L-Y-000001→; Scheibenbremse	2		24.3727-0173.2 580173	L= 1.693
1.8 T	110	12/96→05/03	➡					
1.8 T	132	12/98→05/03	➡					
1.8 T quattro	110	12/96→05/03	➡	☑; 08/98→; Scheibenbremse	2		24.3727-0175.2 580175	L= 1.723
1.8 T quattro	132	10/98→05/03	➡	☑; Scheibenbremse	2		24.3727-0175.2 580175	L= 1.723
S3 quattro	154	03/99→04/02	➡					
S3 quattro	165	10/01→05/03	➡					
1.9 TDI	66	09/96→07/01	➡	☑; → 8L-X-200000; Scheibenbremse	2		24.3727-0149.2 580149	L= 1.688
1.9 TDI	81	08/97→07/01	➡	☑; 8L-Y-000001→; → 06/01; Scheibenbremse	2		24.3727-0173.2 580173	L= 1.693
1.9 TDI	74	10/00→05/03	➡	☑; Scheibenbremse	2		24.3727-0173.2 580173	L= 1.693
1.9 TDI	96	08/00→05/03	➡	☑; 09/00→; Scheibenbremse	2		24.3727-0173.2 580173	L= 1.693
1.9 TDI quattro	96	08/00→05/03	➡	☑; 09/00→; Scheibenbremse	2		24.3727-0175.2 580175	L= 1.723
AUDI - A3 (8P1) 05/03→12/13								
 Seilzug, Feststellbremse								
1.2 TSI	77	04/10→08/12	➡	☑; Scheibenbremse	2		24.3727-2708.2 582708	L= 1.447
1.4 TFSI	92	09/07→08/12	➡					
1.6	75	05/03→08/12	➡					
1.6 E-Power	75	01/11→08/12	➡					
1.6 FSI	85	08/03→09/07	➡					
1.6 TDI	66	05/09→08/12	➡					
1.6 TDI	77	05/09→08/12	➡					
1.8 TFSI quattro	118	07/08→08/12	➡					
2.0 FSI	110	05/03→06/08	➡					
2.0 TDI	100	05/03→08/12	➡					
2.0 TDI	103	06/05→06/08	➡					
2.0 TDI	120	06/06→06/08	➡					
2.0 TDI	125	03/06→08/12	➡					
2.0 TDI 16V	103	05/03→08/12	➡					
2.0 TDI 16V quattro	103	08/04→08/12	➡					
2.0 TDI quattro	100	05/03→06/08	➡					
2.0 TDI quattro	103	01/06→06/08	➡					
2.0 TDI quattro	125	03/06→08/12	➡					
2.0 TFSI	147	09/04→08/12	➡					
2.0 TFSI quattro	147	09/04→08/12	➡					
3.2 V6 quattro	184	07/03→05/09	➡					
S3 quattro	195	11/06→08/12	➡					
1.8 TFSI	118	11/06→08/12	➡	☑; 01/07→; Scheibenbremse	2		24.3727-2708.2 582708	L= 1.447
1.9 TDI	77	05/03→05/10	➡	☑; 06/03→; Scheibenbremse	2		24.3727-2708.2 582708	L= 1.447
↓								










	kW			 	! #		
AUDI - A3 (8P1) 05/03→12/13							
 Seilzug, Feststellbremse							
S3 quattro	188	02/07→08/12	➡	⬇️; 07/08→; Scheibenbremse	2	24.3727-2708.2 582708	L= 1.447
AUDI - A3 Sportback (8PA) 09/04→12/15							
 Seilzug, Feststellbremse							
1.2 TSI	77	04/10→03/13	➡	⬇️; Scheibenbremse	2	24.3727-2708.2 582708	L= 1.447
1.4 TFSI	92	09/07→03/13					
1.6	75	09/04→03/13					
1.6 E-Power	75	01/11→03/13					
1.6 FSI	85	09/04→09/07					
1.6 TDI	66	05/09→03/13					
1.6 TDI	77	05/09→03/13					
1.8 TFSI quattro	118	07/08→03/13					
1.9 TDI	77	09/04→05/10					
2.0 FSI	110	09/04→06/08					
2.0 TDI	100	09/04→03/13					
2.0 TDI	103	06/05→06/08					
2.0 TDI	120	06/06→06/08					
2.0 TDI	125	03/06→03/13					
2.0 TDI 16V	103	09/04→03/13					
2.0 TDI 16V quattro	103	11/05→03/13					
2.0 TDI quattro	103	01/06→06/08					
2.0 TDI quattro	125	03/06→03/13					
2.0 TFSI	147	09/04→03/13					
2.0 TFSI quattro	147	09/04→03/13					
3.2 V6 quattro	184	09/04→05/09					
S3 quattro	188	07/08→03/13					
S3 quattro	195	06/08→03/13					
1.8 TFSI	118	11/06→03/13	➡	⬇️; 01/07→; Scheibenbremse	2	24.3727-2708.2 582708	L= 1.447
RS3 quattro	250	01/11→12/12	➡	⬇️; 04/11→	2	24.3727-0195.2 580195	L= 1.447
AUDI - A4 B5 (8D2) 11/94→12/01							
 Seilzug, Feststellbremse							
1.6	74	11/94→10/00	➡	⬇️; Scheibenbremse	2	24.3727-0155.2 580155	L= 1.812
1.6	75	07/00→11/00					
1.8	92	11/94→11/00					
1.8 T	132	12/97→11/00					
1.9 TDI	66	01/95→11/00					
1.9 TDI	85	03/00→11/00					
2.4	120	08/97→11/00					
2.5 TDI	110	09/97→11/00					
2.6	110	01/95→11/00					
2.8	128	09/95→07/97					
2.8	142	10/96→11/00					
1.8 T	110	01/95→11/00	➡	⬇️; 05/95→; Scheibenbremse	2	24.3727-0155.2 580155	L= 1.812
1.9 TDI	55	12/95→11/00	➡	⬇️; 03/96→; Scheibenbremse	2	24.3727-0155.2 580155	L= 1.812
1.9 TDI	81	10/95→11/00	➡	⬇️; 02/96→; Scheibenbremse	2	24.3727-0155.2 580155	L= 1.812
2.4	121	03/97→11/00	➡	⬇️; → 07/97; Scheibenbremse	2	24.3727-0155.2 580155	L= 1.812
			➡	⬇️; 08/97→; Scheibenbremse	2	24.3727-0155.2 580155	L= 1.812
AUDI - A4 B5 Avant (8D5) 11/94→12/02							
 Seilzug, Feststellbremse							
1.6	74	11/94→09/01	➡	⬇️; → 04/01; Scheibenbremse	2	24.3727-0155.2 580155	L= 1.812
1.6	75	07/00→09/01					
1.8	92	02/96→09/01					
1.8 T	110	03/96→09/01					
1.8 T	132	12/97→09/01					
1.9 TDI	55	03/96→09/01					
1.9 TDI	66	02/96→09/01					
1.9 TDI	81	02/96→09/01					
1.9 TDI	85	03/00→09/01					
2.4	120	08/97→09/01					
2.5 TDI	110	09/97→09/01					
2.6	110	02/96→09/01					
2.8	142	10/96→09/01					
1.9 Hybrid	66	03/98→06/00	➡	⬇️; Scheibenbremse	2	24.3727-0155.2 580155	L= 1.812
2.8	128	03/96→09/96					
2.4	121	03/97→09/01	➡	⬇️; 08/97→ 04/01; Scheibenbremse	2	24.3727-0155.2 580155	L= 1.812
AUDI - A4 B6 (8E2) 11/00→12/05							
 Seilzug, Feststellbremse							
1.6	75	11/00→12/04	➡	⬇️; 12/00→; Scheibenbremse		24.3727-0182.2 580182	L= 1.928
1.8 T	110	11/00→07/02					
1.9 TDI	96	11/00→12/04	➡	⬇️; 12/00→; Scheibenbremse		24.3727-0183.2 580183	L= 2.005
↓							










	kw			 	! #		
AUDI - A4 B6 (8E2) 11/00→12/05							
 Seilzug, Feststellbremse							
2.0 3.0	96 162	11/00→12/04 11/00→12/04	➡	<input type="checkbox"/> ; 12/00→; Scheibenbremse		24.3727-0182.2 580182	L= 1.928
			➡	<input checked="" type="checkbox"/> ; 12/00→; Scheibenbremse		24.3727-0183.2 580183	L= 2.005
1.8 T 1.8 T 1.9 TDI 1.9 TDI 2.0 FSI 2.4 2.4 2.5 TDI 2.5 TDI 3.0	120 140 74 85 110 120 125 114 120 160	07/02→12/04 11/02→12/04 05/01→12/04 06/04→12/04 07/02→12/04 09/01→12/04 09/01→12/04 08/01→07/02 07/02→12/04 04/01→12/04	➡	<input type="checkbox"/> ; Scheibenbremse		24.3727-0182.2 580182	L= 1.928
			➡	<input checked="" type="checkbox"/> ; Scheibenbremse		24.3727-0183.2 580183	L= 2.005
AUDI - A4 B6 Avant (8E5) 02/00→12/05							
 Seilzug, Feststellbremse							
1.6 1.8 T 1.8 T 1.8 T 1.9 TDI 1.9 TDI 1.9 TDI 2.0 2.0 FSI 2.4 2.4 2.5 TDI 2.5 TDI 3.0 3.0	75 110 120 140 74 85 96 96 110 120 125 114 120 160 162	09/01→12/04 09/01→07/02 07/02→12/04 11/02→12/04 11/01→12/04 06/04→12/04 09/01→12/04 09/01→12/04 07/02→12/04 09/01→12/04 09/01→12/04 09/01→07/02 07/02→12/04 04/01→12/04 09/01→12/04	➡	<input type="checkbox"/> ; Scheibenbremse		24.3727-0182.2 580182	L= 1.928
			➡	<input checked="" type="checkbox"/> ; Scheibenbremse		24.3727-0183.2 580183	L= 2.005
AUDI - A4 B6 Cabriolet (8H7) 01/02→12/09							
 Seilzug, Feststellbremse							
1.8 T 2.0 2.4 2.4 2.5 TDI 3.0 3.0	120 96 120 125 120 160 162	07/02→12/05 09/04→12/05 04/02→12/05 04/02→12/05 08/02→12/05 04/02→12/05 04/02→12/05	➡	<input type="checkbox"/> ; Scheibenbremse		24.3727-0182.2 580182	L= 1.928
			➡	<input checked="" type="checkbox"/> ; Scheibenbremse		24.3727-0183.2 580183	L= 2.005
AUDI - A4 B7 (8EC) 11/04→06/08							
 Seilzug, Feststellbremse							
1.6 1.8 T 1.9 TDI 2.0 2.0 TFSI 2.0 TFSI 2.0 TFSI 2.5 TDI 3.2 FSI	75 120 85 96 125 147 162 120 188	11/04→06/08 11/04→06/08 11/04→06/08 11/04→06/08 10/06→06/08 11/04→06/08 06/05→06/08 11/04→05/06 01/05→06/08	➡	<input type="checkbox"/> ; Scheibenbremse		24.3727-0182.2 580182	L= 1.928
			➡	<input checked="" type="checkbox"/> ; Scheibenbremse		24.3727-0183.2 580183	L= 2.005
AUDI - A4 B7 Avant (8ED) 11/04→06/08							
 Seilzug, Feststellbremse							
1.6 1.8 T 1.9 TDI 2.0 2.0 TFSI 2.0 TFSI 2.0 TFSI 2.5 TDI 3.0 3.2 FSI	75 120 85 96 125 147 162 120 160 188	11/04→06/08 11/04→06/08 11/04→06/08 11/04→06/08 10/06→06/08 11/04→06/08 06/05→06/08 11/04→05/06 11/04→05/06 01/05→06/08	➡	<input type="checkbox"/> ; Scheibenbremse		24.3727-0182.2 580182	L= 1.928
			➡	<input checked="" type="checkbox"/> ; Scheibenbremse		24.3727-0183.2 580183	L= 2.005
AUDI - A4 B7 Cabriolet (8HE) 01/02→12/09							
 Seilzug, Feststellbremse							
2.0 TDI 2.0 TDI 2.0 TFSI 16V 2.7 TDI 3.2 FSI	100 103 147 132 188	01/06→03/09 01/06→03/09 01/06→03/09 06/06→03/09 01/06→03/09	➡	<input type="checkbox"/> ; → 11/08; Scheibenbremse		24.3727-0182.2 580182	L= 1.928
			➡	<input checked="" type="checkbox"/> ; → 11/08; Scheibenbremse		24.3727-0183.2 580183	L= 2.005










	kw			 	! #		
AUDI - A6 C4 (4A2) 06/94→10/97							
 Seilzug, Feststellbremse							
1.8 1.9 TDI 2.0 2.0 2.0 16V 2.5 TDI 2.5 TDI 2.6 2.8 2.8	92 66 74 85 103 85 103 110 128 142	12/95→10/97 06/94→10/97 06/94→10/97 06/94→10/97 06/94→10/97 06/94→10/97 08/94→10/97 06/94→10/97 06/94→10/97 12/95→10/97	➔	⬇; Scheibenbremse	2	24.3727-0154.2 580154	L= 1.491
AUDI - A6 C4 Avant (4A5) 06/94→12/97							
 Seilzug, Feststellbremse							
1.8 1.9 TDI 2.0 2.0 2.0 16V 2.5 TDI 2.5 TDI 2.6 2.8 2.8	92 66 74 85 103 85 103 110 128 142	12/95→12/97 06/94→12/97 06/94→12/97 06/94→12/97 06/94→12/97 06/94→12/97 08/94→12/97 06/94→12/97 06/94→12/97 12/95→12/97	➔	⬇; Scheibenbremse	2	24.3727-0154.2 580154	L= 1.491
AUDI - A6 C5 (4B2) 01/97→12/05							
 Seilzug, Feststellbremse							
1.8 1.8 T 1.9 TDI 1.9 TDI 2.0 2.4 2.4 2.5 TDI 2.5 TDI 2.5 TDI 2.5 TDI 2.7 T 2.8 2.8 3.0 3.7	92 132 81 85 96 100 125 110 114 120 132 169 132 140 162 191	07/97→01/05 12/97→01/05 04/97→10/00 07/00→01/05 08/01→01/05 07/98→01/05 08/01→01/05 07/97→01/05 08/01→01/05 07/02→01/05 02/00→01/05 02/99→01/05 10/97→05/00 07/99→01/05 08/01→01/05 03/99→01/05	➔	<input type="checkbox"/> ; Scheibenbremse		24.3727-0171.2 580171	L= 1.958
1.8 T 2.4 2.4 2.4 2.8	132 115 120 121 142	12/97→01/05 02/97→01/05 02/97→01/05 02/97→01/05 02/97→01/05	➔	<input type="checkbox"/> ; Scheibenbremse		24.3727-0172.2 580172	L= 1.958
1.8 T 2.4 2.4 2.4 2.8	110 115 120 121 142	01/97→01/05 02/97→01/05 02/97→01/05 02/97→01/05 02/97→01/05	➔	<input type="checkbox"/> ; 04/97→; Scheibenbremse		24.3727-0171.2 580171	L= 1.958
2.4 2.4 2.4 2.8	120 121 121 142	02/97→01/05 02/97→01/05 02/97→01/05 02/97→01/05	➔	<input type="checkbox"/> ; 04/97→; Scheibenbremse		24.3727-0172.2 580172	L= 1.958
1.8 T quattro 2.4 quattro 2.4 quattro 2.8 quattro	110 120 121 142	02/97→01/05 02/97→01/05 02/97→01/05 02/97→01/05	➔	⬇; 04/97→; Scheibenbremse	2	24.3727-0178.2 580178	L= 1.925
1.8 T quattro 2.4 quattro 2.4 quattro 2.5 TDI quattro 2.5 TDI quattro 2.7 T quattro 2.7 T quattro 2.8 quattro 3.0 quattro 3.0 quattro 3.7 quattro 4.2 quattro S6 quattro	132 115 125 110 132 169 184 140 160 162 191 220 250	12/97→01/05 08/98→07/99 08/01→01/05 07/97→01/05 02/00→01/05 12/97→01/05 08/01→01/05 07/99→05/01 06/01→07/04 08/01→01/05 03/99→01/05 11/98→01/05 09/99→01/05	➔	⬇; Scheibenbremse	2	24.3727-0178.2 580178	L= 1.925
AUDI - A6 C5 Avant (4B5) 11/97→01/05							
 Seilzug, Feststellbremse							
1.8 1.8 T 1.8 T 1.9 TDI 1.9 TDI 2.0 2.4 2.4 2.4 ↓	92 110 132 81 85 96 96 100 115 120 121	12/97→01/05 12/97→01/05 04/99→01/05 02/98→04/01 07/00→01/05 08/01→01/05 08/01→01/05 07/98→01/05 12/97→01/05 12/97→01/05 12/97→01/05	➔	<input type="checkbox"/> ; Scheibenbremse		24.3727-0171.2 580171	L= 1.958
			➔	<input type="checkbox"/> ; Scheibenbremse		24.3727-0172.2 580172	L= 1.958










	kw			 	! #		
AUDI - A6 C5 Avant (4B5) 11/97→01/05							
 Seilzug, Feststellbremse							
2.4	125	08/01→01/05	➡	☐; Scheibenbremse		24.3727-0171.2 580171	L= 1.958
2.5 TDI	110	12/97→01/05	➡	☑; Scheibenbremse		24.3727-0172.2 580172	L= 1.958
2.5 TDI	114	08/01→01/05					
2.5 TDI	120	07/02→01/05					
2.5 TDI	132	02/00→01/05					
2.7 T	169	02/99→01/05					
2.8	132	12/97→05/00					
2.8	140	07/99→01/05					
2.8	142	12/97→01/05					
3.0	162	08/01→01/05					
1.8 T quattro	110	12/97→01/05	➡	☑; Scheibenbremse	2	24.3727-0178.2 580178	L= 1.925
1.8 T quattro	132	12/97→01/05					
2.4 quattro	115	08/98→05/01					
2.4 quattro	120	12/97→01/05					
2.4 quattro	121	12/97→01/05					
2.4 quattro	125	08/01→01/05					
2.5 TDI quattro	110	12/97→01/05					
2.5 TDI quattro	132	02/00→01/05					
2.7 T quattro	169	12/97→01/05					
2.7 T quattro	184	08/01→01/05					
2.8 quattro	142	12/97→01/05					
3.0 quattro	162	08/01→01/05					
3.7	191	03/99→01/05					
3.7 quattro	191	03/99→01/05					
4.2 quattro	220	11/98→01/05					
S6 quattro	250	09/99→01/05					
AUDI - ALLROAD C5 (4BH) 05/00→08/05							
 Seilzug, Feststellbremse							
2.5 TDI quattro	120	05/03→08/05	➡	☑; → 07/05; Scheibenbremse	2	24.3727-0178.2 580178	L= 1.925
2.5 TDI quattro	132	05/00→08/05					
2.7 T quattro	184	05/00→08/05					
4.2 V8 quattro	220	07/02→08/05					
AUDI - CABRIOLET B4 (8G7) 05/91→08/00							
 Seilzug, Feststellbremse							
2.0 E	85	01/93→07/98	➡	☐; → 8G-P-005533; Scheibenbremse		24.3727-0143.2 580143	L= 1.398
2.8	128	11/92→08/00	➡	☑; → 8G-P-005533; Scheibenbremse		24.3727-0144.2 580144	L= 1.358
AUDI - COUPE B3 (89, 8B3) 10/88→12/96							
 Seilzug, Feststellbremse							
2.0	85	05/89→12/96	➡	☐; → 04/93; Scheibenbremse		24.3727-0143.2 580143	L= 1.398
2.0 16 V	103	08/92→12/96	➡	☑; → 04/93; Scheibenbremse		24.3727-0144.2 580144	L= 1.358
2.3	98	03/90→12/96					
2.6	110	08/92→12/96					
2.8	128	09/91→12/96					
AUDI - Q7 (4LB) 03/06→01/16							
 Bremsbackensatz, Feststellbremse							
3.0 TDI quattro	150	05/10→08/15	➡	+PR 1KF / 2EA / 1KD / 2EF		03.0137-0451.2 650451	x 30
3.0 TDI quattro	155	03/06→05/10					
3.0 TDI quattro	165	06/09→05/12					
3.0 TDI quattro	171	03/06→05/08					
3.0 TDI quattro	176	11/07→08/15					
3.0 TDI quattro	180	05/11→08/15					
3.0 TFSI quattro	200	05/10→08/15					
3.0 TFSI quattro	206	05/11→08/15					
3.0 TFSI quattro	245	05/10→08/15					
3.6 FSI quattro	206	08/06→05/10					
4.2 FSI quattro	257	03/06→05/10					
4.2 TDI quattro	240	03/07→06/09					
4.2 TDI quattro	250	05/09→08/15					
6.0 TDI quattro	368	09/08→05/14					
Zubehörsatz, Feststellbremsbacken							
3.0 TDI quattro	150	05/10→08/15		+PR 1KF / 2EA / 1KD / 2EF		03.0137-9288.2 669288	
3.0 TDI quattro	155	03/06→05/10				03.0137-9700.2 669700	
3.0 TDI quattro	165	06/09→05/12				03.0137-9702.2 669702	
3.0 TDI quattro	171	03/06→05/08					
3.0 TDI quattro	176	11/07→08/15					
3.0 TDI quattro	180	05/11→08/15					
3.0 TFSI quattro	200	05/10→08/15					
3.0 TFSI quattro	206	05/11→08/15					
3.0 TFSI quattro	245	05/10→08/15					
3.6 FSI quattro	206	08/06→05/10					
4.2 FSI quattro	257	03/06→05/10					
4.2 TDI quattro	240	03/07→06/09					
↓							










	kW					! #		
AUDI - Q7 (4LB) 03/06→01/16								
Zubehörsatz, Feststellbremsbacken								
4.2 TDI quattro	250	05/09→08/15			+PR 1KF / 2EA / 1KD / 2EF		03.0137-9288.2	669288
6.0 TDI quattro	368	09/08→05/14					03.0137-9700.2	669700
							03.0137-9702.2	669702
Seilzug, Feststellbremse								
3.0 TDI quattro	150	05/10→08/15	➔	⏴; 06/10→; +PR 1KF / 2EA / 1KD / 2EF;		2	24.3727-3400.2	583400
3.0 TDI quattro	165	06/09→05/12		Scheibenbremse				L= 1.890
3.0 TDI quattro	176	11/07→08/15						
3.0 TFSI quattro	200	05/10→08/15						
3.0 TFSI quattro	245	05/10→08/15						
4.2 TDI quattro	250	05/09→08/15						
6.0 TDI quattro	368	09/08→05/14						
3.0 TDI quattro	180	05/11→08/15	➔	⏴; +PR 1KF / 2EA / 1KD / 2EF;		2	24.3727-3400.2	583400
3.0 TFSI quattro	206	05/11→08/15		Scheibenbremse				L= 1.890
AUDI - TT (8N3) 10/98→12/06								
Seilzug, Feststellbremse								
1.8 T	110	09/02→06/06	➔	⏴; Scheibenbremse		2	24.3727-0189.2	580189
1.8 T	120	09/05→06/06						L= 1.617
1.8 T	140	09/05→06/06						
1.8 T	132	10/98→06/06	➔	⏴; 8N-Y-011101→; Scheibenbremse		2	24.3727-0189.2	580189
			➔	⏴; → 8N-Y-011100; Scheibenbremse		2	24.3727-0190.2	580190
								L= 1.612
AUDI - TT Roadster (8N9) 10/99→12/06								
Seilzug, Feststellbremse								
1.8 T	110	01/01→06/06	➔	⏴; Scheibenbremse		2	24.3727-0189.2	580189
1.8 T	120	09/05→06/06						L= 1.617
1.8 T	140	09/05→06/06						
1.8 T	132	10/99→06/06	➔	⏴; 8N-Y-011101→; Scheibenbremse		2	24.3727-0189.2	580189
			➔	⏴; → 8N-Y-011100; Scheibenbremse		2	24.3727-0190.2	580190
								L= 1.612
BMW - 1 (E81) 09/06→09/12								
Bremsbackensatz, Feststellbremse								
116 d	66	01/11→12/11	➔				03.0137-0379.2	650379
116 i	85	09/07→12/11						x 20
118 i	95	09/06→02/08						
118 i	100	09/06→12/11						
120 d	120	03/07→12/11						
116 d	85	11/08→12/11	➔	03/09→ 05/11			03.0137-0379.2	650379
								x 20
116 i	90	03/07→12/11	➔	09/07→ 12/08			03.0137-0379.2	650379
								x 20
116 i	90	11/08→12/11	➔	01/09→ 05/11			03.0137-0379.2	650379
								x 20
118 d	100	09/06→12/11	➔	04/07→ 05/11			03.0137-0379.2	650379
118 d	105	09/06→12/11						x 20
118 i	105	09/06→12/11						
120 i	120	03/07→12/11						
120 i	125	03/07→09/12						
120 d	130	03/07→12/11	➔	→ 05/11			03.0137-0379.2	650379
120 d	145	03/07→12/11						x 20
120 i	115	03/07→12/11	➔	→ 03/07			03.0137-0379.2	650379
								x 20
123 d	150	03/07→12/11	➔	10/07→ 05/11			03.0137-0305.2	650305
								x 20
130 i	190	09/06→12/11	➔	→ 05/11			03.0137-0305.2	650305
130 i	195	09/06→12/11						x 20
Zubehörsatz, Feststellbremsbacken								
116 d	66	01/11→12/11					03.0137-9265.2	669265
116 i	85	09/07→12/11					03.0137-9701.2	669701
118 i	95	09/06→02/08					03.0137-9702.2	669702
118 i	100	09/06→12/11						
120 d	120	03/07→12/11						
116 d	85	11/08→12/11		03/09→ 05/11			03.0137-9265.2	669265
							03.0137-9701.2	669701
							03.0137-9702.2	669702
116 i	90	03/07→12/11		09/07→ 12/08			03.0137-9265.2	669265
							03.0137-9701.2	669701
							03.0137-9702.2	669702
116 i	90	11/08→12/11		01/09→ 05/11			03.0137-9265.2	669265
							03.0137-9701.2	669701
							03.0137-9702.2	669702
118 d	100	09/06→12/11		04/07→ 05/11			03.0137-9265.2	669265
↓								











	kw			 	! #		
BMW - 1 (E81) 09/06→09/12							
Zubehörsatz, Feststellbremsbacken							
118 d	105	09/06→12/11		04/07→ 05/11		03.0137-9701.2 669701	
118 i	105	09/06→12/11				03.0137-9702.2 669702	
120 i	120	03/07→12/11					
120 i	125	03/07→09/12					
120 d	130	03/07→12/11		→ 05/11		03.0137-9265.2 669265	
120 d	145	03/07→12/11				03.0137-9701.2 669701	
						03.0137-9702.2 669702	
120 i	115	03/07→12/11		→ 03/07		03.0137-9265.2 669265	
						03.0137-9701.2 669701	
						03.0137-9702.2 669702	
123 d	150	03/07→12/11		10/07→ 05/11		03.0137-9062.2 669062	
						03.0137-9700.2 669700	
						03.0137-9702.2 669702	
130 i	190	09/06→12/11		→ 05/11		03.0137-9062.2 669062	
130 i	195	09/06→12/11				03.0137-9700.2 669700	
						03.0137-9702.2 669702	
 Seilzug, Feststellbremse							
116 d	66	01/11→12/11	➡	⬇	2	24.3727-0234.2 580234	L= 1.435
116 i	85	09/07→12/11					
118 i	95	09/06→02/08					
118 i	100	09/06→12/11					
120 d	120	03/07→12/11					
116 d	85	11/08→12/11	➡	⬇; 03/09→ 05/11	2	24.3727-0234.2 580234	L= 1.435
116 i	90	03/07→12/11	➡	⬇; 09/07→ 12/08	2	24.3727-0234.2 580234	L= 1.435
116 i	90	11/08→12/11	➡	⬇; 01/09→ 05/11	2	24.3727-0234.2 580234	L= 1.435
118 d	100	09/06→12/11	➡	⬇; 04/07→ 05/11	2	24.3727-0234.2 580234	L= 1.435
118 d	105	09/06→12/11					
118 i	105	09/06→12/11					
120 i	120	03/07→12/11					
120 i	125	03/07→09/12					
120 d	130	03/07→12/11	➡	⬇; → 05/11	2	24.3727-0234.2 580234	L= 1.435
120 d	145	03/07→12/11					
130 i	190	09/06→12/11					
130 i	195	09/06→12/11					
120 i	115	03/07→12/11	➡	⬇; → 03/07	2	24.3727-0234.2 580234	L= 1.435
123 d	150	03/07→12/11	➡	⬇; 10/07→ 05/11	2	24.3727-0234.2 580234	L= 1.435
BMW - 1 (E87) 02/03→01/13							
 Bremsbackensatz, Feststellbremse							
116 d	66	01/11→12/11	➡			03.0137-0379.2 650379	x 20
116 d	85	03/09→06/11	➡	→ 05/11		03.0137-0379.2 650379	x 20
116 i	90	01/09→06/11					
120 d	130	03/07→06/11					
116 i	85	06/04→06/11	➡	09/04→ 08/07		03.0137-0379.2 650379	x 20
116 i	90	09/07→06/11	➡	→ 12/08		03.0137-0379.2 650379	x 20
118 d	90	06/04→02/07	➡	09/04→		03.0137-0379.2 650379	x 20
118 i	95	07/04→02/07					
120 d	110	06/04→02/07					
120 i	110	06/04→02/07					
118 d	100	03/07→06/11	➡	04/07→ 05/11		03.0137-0379.2 650379	x 20
118 d	105	03/07→06/11					
118 i	105	09/06→06/11					
120 i	120	03/07→06/11					
120 i	125	03/07→06/11					
118 i	100	10/06→06/11	➡	→ 03/07		03.0137-0379.2 650379	x 20
120 i	115	03/07→06/11					
120 d	120	06/04→06/11	➡	09/04→ 02/07		03.0137-0379.2 650379	x 20
123 d	150	03/07→06/11	➡	10/07→ 05/11		03.0137-0305.2 650305	x 20
130 i	190	03/07→06/11	➡	→ 05/11		03.0137-0305.2 650305	x 20
130 i	195	09/05→02/07	➡			03.0137-0305.2 650305	x 20
Zubehörsatz, Feststellbremsbacken							
116 d	66	01/11→12/11				03.0137-9265.2 669265	
						03.0137-9701.2 669701	
						03.0137-9702.2 669702	
116 d	85	03/09→06/11		→ 05/11		03.0137-9265.2 669265	
116 i	90	01/09→06/11				03.0137-9701.2 669701	
120 d	130	03/07→06/11					
↓							












	kW			 	! #		
BMW - 1 (E87) 02/03→01/13							
Zubehörsatz, Feststellbremsbacken							
116 d 116 i 120 d	85 90 130	03/09→06/11 01/09→06/11 03/07→06/11		→ 05/11		03.0137-9702.2 669702	
116 i	85	06/04→06/11		09/04→ 08/07		03.0137-9265.2 669265 03.0137-9701.2 669701 03.0137-9702.2 669702	
116 i	90	09/07→06/11		→ 12/08		03.0137-9265.2 669265 03.0137-9701.2 669701 03.0137-9702.2 669702	
118 d 118 i 120 d 120 i	90 95 110 110	06/04→02/07 07/04→02/07 06/04→02/07 06/04→02/07		09/04→		03.0137-9265.2 669265 03.0137-9701.2 669701 03.0137-9702.2 669702	
118 d 118 d 118 i 120 i 120 i	100 105 105 120 125	03/07→06/11 03/07→06/11 09/06→06/11 03/07→06/11 03/07→06/11		04/07→ 05/11		03.0137-9265.2 669265 03.0137-9701.2 669701 03.0137-9702.2 669702	
118 i 120 i	100 115	10/06→06/11 03/07→06/11		→ 03/07		03.0137-9265.2 669265 03.0137-9701.2 669701 03.0137-9702.2 669702	
120 d	120	06/04→06/11		09/04→ 02/07		03.0137-9265.2 669265 03.0137-9701.2 669701 03.0137-9702.2 669702	
123 d	150	03/07→06/11		10/07→ 05/11		03.0137-9062.2 669062 03.0137-9700.2 669700 03.0137-9702.2 669702	
130 i	190	03/07→06/11		→ 05/11		03.0137-9062.2 669062 03.0137-9700.2 669700 03.0137-9702.2 669702	
130 i	195	09/05→02/07				03.0137-9062.2 669062 03.0137-9700.2 669700 03.0137-9702.2 669702	
 Seilzug, Feststellbremse							
116 d 130 i	66 195	01/11→12/11 09/05→02/07	➡	⬇	2	24.3727-0234.2 580234	L= 1.435
116 d 116 i 120 d 130 i	85 90 130 190	03/09→06/11 01/09→06/11 03/07→06/11 03/07→06/11	➡	⬇; → 05/11	2	24.3727-0234.2 580234	L= 1.435
116 i	85	06/04→06/11	➡	⬇; 09/04→ 08/07	2	24.3727-0234.2 580234	L= 1.435
116 i	90	09/07→06/11	➡	⬇; → 12/08	2	24.3727-0234.2 580234	L= 1.435
118 d 118 i 120 d 120 i	90 95 110 110	06/04→02/07 07/04→02/07 06/04→02/07 06/04→02/07	➡	⬇; 09/04→	2	24.3727-0234.2 580234	L= 1.435
118 d 118 d 118 i 120 i 120 i	100 105 105 120 125	03/07→06/11 03/07→06/11 09/06→06/11 03/07→06/11 03/07→06/11	➡	⬇; 04/07→ 05/11	2	24.3727-0234.2 580234	L= 1.435
118 i 120 i	100 115	10/06→06/11 03/07→06/11	➡	⬇; → 03/07	2	24.3727-0234.2 580234	L= 1.435
120 d	120	06/04→06/11	➡	⬇; 09/04→ 02/07	2	24.3727-0234.2 580234	L= 1.435
123 d	150	03/07→06/11	➡	⬇; 10/07→ 05/11	2	24.3727-0234.2 580234	L= 1.435
BMW - 1 (F20) 07/11→06/19							
 Bremsbackensatz, Feststellbremse							
114 d 114 d 116 d 116 d 116 d 116 i 116 i 118 d 118 d 118 d 118 d 118 d xDrive 118 d xDrive ↓	70 70 85 85 85 80 100 100 105 110 105 110	07/15→06/19 11/12→06/15 03/15→06/19 03/12→02/15 07/11→02/15 03/15→06/19 07/11→02/15 07/11→06/19 07/11→02/15 03/15→06/19 07/13→02/15 03/15→06/19	➡			03.0137-0379.2 650379	x 20












	kW			 	! #		
BMW - 1 (F20) 07/11→06/19							
 Bremsbackensatz, Feststellbremse							
118 i	100	07/15→06/19	➔			03.0137-0379.2 650379	x 20
118 i	100	03/15→06/15					
118 i	125	07/11→02/15					
120 d	120	07/11→06/19					
120 d	135	07/11→02/15					
120 d	140	03/15→06/19					
120 d	147	07/11→02/15					
120 d xDrive	135	11/12→02/15					
120 d xDrive	140	03/15→06/19					
120 d xDrive	147	11/12→02/15					
120 i	130	03/15→06/16					
120 i	135	07/16→06/19					
125 d	155	03/12→06/19					
125 d	160	03/12→02/15					
125 d	165	03/15→06/19					
125 i	160	03/12→11/17					
125 i	165	07/16→06/19					
125 i	175	03/12→11/17					
M 135 i	240	03/15→06/16					
M 135 i xDrive	235	11/12→02/15					
M 135 i xDrive	240	03/15→06/16					
M 140 i	250	07/16→06/19					
M 140 i xDrive	250	07/16→06/19					
114 i	75	07/12→02/15	➔	09/12→		03.0137-0379.2 650379	x 20
M 135 i	235	07/12→02/15					
Zubehörsatz, Feststellbremsbacken							
114 d	70	07/15→06/19				03.0137-9265.2 669265	
114 d	70	11/12→06/15				03.0137-9701.2 669701	
116 d	85	03/15→06/19				03.0137-9702.2 669702	
116 d	85	03/12→02/15					
116 d	85	07/11→02/15					
116 i	80	03/15→06/19					
116 i	100	07/11→02/15					
118 d	100	07/11→06/19					
118 d	105	07/11→02/15					
118 d	110	03/15→06/19					
118 d xDrive	105	07/13→02/15					
118 d xDrive	110	03/15→06/19					
118 i	100	07/15→06/19					
118 i	100	03/15→06/15					
118 i	125	07/11→02/15					
120 d	120	07/11→06/19					
120 d	135	07/11→02/15					
120 d	140	03/15→06/19					
120 d	147	07/11→02/15					
120 d xDrive	135	11/12→02/15					
120 d xDrive	140	03/15→06/19					
120 d xDrive	147	11/12→02/15					
120 i	130	03/15→06/16					
120 i	135	07/16→06/19					
125 d	155	03/12→06/19					
125 d	160	03/12→02/15					
125 d	165	03/15→06/19					
125 i	160	03/12→11/17					
125 i	165	07/16→06/19					
125 i	175	03/12→11/17					
M 135 i	240	03/15→06/16					
M 135 i xDrive	235	11/12→02/15					
M 135 i xDrive	240	03/15→06/16					
M 140 i	250	07/16→06/19					
M 140 i xDrive	250	07/16→06/19					
114 i	75	07/12→02/15		09/12→		03.0137-9265.2 669265	
M 135 i	235	07/12→02/15				03.0137-9701.2 669701	
						03.0137-9702.2 669702	
 Seilzug, Feststellbremse							
114 d	70	07/15→06/19	➔	⚠; nicht für heiße Klimazonen; Scheibenbremse	2	24.3727-0248.2 580248	L= 1.463
114 d	70	11/12→06/15					
116 d	85	03/15→06/19					
116 d	85	03/12→02/15					
116 d	85	07/11→02/15					
116 i	80	03/15→06/19					
116 i	100	07/11→02/15					
118 d	100	07/11→06/19					
118 d	105	07/11→02/15					
118 d	110	03/15→06/19					
118 d xDrive	105	07/13→02/15					
118 d xDrive	110	03/15→06/19					
118 i	100	07/15→06/19					
118 i	100	03/15→06/15					
118 i	125	07/11→02/15					
↓							












	kW			 	! #		
BMW - 1 (F20) 07/11→06/19							
 Seilzug, Feststellbremse							
120 d	120	07/11→06/19	➔	⚠; nicht für heiße Klimazonen; Scheibenbremse	2	24.3727-0248.2 580248	L= 1.463
120 d	135	07/11→02/15					
120 d	140	03/15→06/19					
120 d	147	07/11→02/15					
120 d xDrive	135	11/12→02/15					
120 d xDrive	140	03/15→06/19					
120 d xDrive	147	11/12→02/15					
120 i	130	03/15→06/16					
120 i	135	07/16→06/19					
125 d	155	03/12→06/19					
125 d	160	03/12→02/15					
125 d	165	03/15→06/19					
125 i	160	03/12→11/17					
125 i	165	07/16→06/19					
125 i	175	03/12→11/17					
114 i	75	07/12→02/15	➔	⚠; 09/12→; Scheibenbremse	2	24.3727-0248.2 580248	L= 1.463
M 135 i	235	07/12→02/15	➔	⚠; 01/15→; Scheibenbremse	2	24.3727-0248.2 580248	L= 1.463
M 135 i xDrive	235	11/12→02/15					
M 135 i	240	03/15→06/16	➔	⚠; Scheibenbremse	2	24.3727-0248.2 580248	L= 1.463
M 135 i xDrive	240	03/15→06/16					
M 140 i	250	07/16→06/19					
M 140 i xDrive	250	07/16→06/19					
BMW - 1 (F21) 12/11→							
 Bremsbackensatz, Feststellbremse							
114 d	70	06/15→	➔			03.0137-0379.2 650379	x 20
116 d	85	03/15→					
116 d	85	12/11→					
116 d	85	01/12→					
116 i	80	03/15→					
116 i	100	12/11→					
118 d	100	12/11→					
118 d	105	12/11→					
118 d	110	03/15→					
118 d xDrive	105	05/13→					
118 d xDrive	110	03/15→					
118 i	100	03/15→					
118 i	125	07/12→					
120 d	120	07/12→					
120 d	135	07/12→					
120 d	140	03/15→					
120 d	147	01/12→					
120 d xDrive	140	03/15→					
120 i	130	03/15→					
120 i	135	07/16→					
125 d	165	03/15→					
125 i	165	10/15→					
125 i	175	03/13→					
M 135 i	240	03/15→					
M 135 i xDrive	240	03/15→					
M 140 i	250	10/15→					
M 140 i xDrive	250	09/15→					
114 d	70	07/12→	➔	10/12→		03.0137-0379.2 650379	x 20
114 i	75	12/11→	➔	09/12→		03.0137-0379.2 650379	x 20
M 135 i	235	12/11→					
120 d xDrive	135	02/12→	➔	07/12→		03.0137-0379.2 650379	x 20
120 d xDrive	147	01/12→					
M 135 i xDrive	235	02/12→					
125 d	155	12/11→	➔	03/12→		03.0137-0379.2 650379	x 20
125 d	160	12/11→					
125 i	160	12/11→12/19					
Zubehörsatz, Feststellbremsbacken							
114 d	70	06/15→				03.0137-9265.2 669265	
116 d	85	03/15→				03.0137-9701.2 669701	
116 d	85	12/11→				03.0137-9702.2 669702	
116 d	85	01/12→					
116 i	80	03/15→					
116 i	100	12/11→					
118 d	100	12/11→					
118 d	105	12/11→					
118 d	110	03/15→					
118 d xDrive	105	05/13→					
118 d xDrive	110	03/15→					
118 i	100	03/15→					
118 i	125	07/12→					
120 d	120	07/12→					
120 d	135	07/12→					
120 d	140	03/15→					
120 d	147	01/12→					
↓							










	kW			 	! #		
BMW - 1 (F21) 12/11→							
Zubehörsatz, Feststellbremsbacken							
120 d xDrive	140	03/15→				03.0137-9265.2 669265	
120 i	130	03/15→				03.0137-9701.2 669701	
120 i	135	07/16→					
125 d	165	03/15→				03.0137-9702.2 669702	
125 i	165	10/15→					
125 i	175	03/13→					
M 135 i	240	03/15→					
M 135 i xDrive	240	03/15→					
M 140 i	250	10/15→					
M 140 i xDrive	250	09/15→					
114 d	70	07/12→		10/12→		03.0137-9265.2 669265 03.0137-9701.2 669701 03.0137-9702.2 669702	
114 i	75	12/11→		09/12→		03.0137-9265.2 669265 03.0137-9701.2 669701 03.0137-9702.2 669702	
M 135 i	235	12/11→					
120 d xDrive	135	02/12→		07/12→		03.0137-9265.2 669265 03.0137-9701.2 669701 03.0137-9702.2 669702	
120 d xDrive	147	01/12→					
M 135 i xDrive	235	02/12→					
125 d	155	12/11→		03/12→		03.0137-9265.2 669265 03.0137-9701.2 669701 03.0137-9702.2 669702	
125 d	160	12/11→					
125 i	160	12/11→12/19					
 Seilzug, Feststellbremse							
114 d	70	06/15→	➡	⚠; nicht für heiße Klimazonen; Scheibenbremse	2	24.3727-0248.2 580248	L= 1.463
116 d	85	03/15→					
116 d	85	12/11→					
116 d	85	01/12→					
116 i	80	03/15→					
116 i	100	12/11→					
118 d	100	12/11→					
118 d	105	12/11→					
118 d	110	03/15→					
118 d xDrive	105	05/13→					
118 d xDrive	110	03/15→					
118 i	100	03/15→					
118 i	125	07/12→					
120 d	120	07/12→					
120 d	135	07/12→					
120 d	140	03/15→					
120 d	147	01/12→					
120 d xDrive	140	03/15→					
120 i	130	03/15→					
120 i	135	07/16→					
125 d	165	03/15→					
125 i	165	10/15→					
125 i	175	03/13→					
114 d	70	07/12→	➡	⚠; 10/12→; nicht für heiße Klimazonen; Scheibenbremse	2	24.3727-0248.2 580248	L= 1.463
114 i	75	12/11→	➡	⚠; 09/12→; Scheibenbremse	2	24.3727-0248.2 580248	L= 1.463
120 d xDrive	135	02/12→	➡	⚠; 07/12→; nicht für heiße Klimazonen; Scheibenbremse	2	24.3727-0248.2 580248	L= 1.463
120 d xDrive	147	01/12→					
125 d	155	12/11→	➡	⚠; 03/12→; nicht für heiße Klimazonen; Scheibenbremse	2	24.3727-0248.2 580248	L= 1.463
125 d	160	12/11→					
125 i	160	12/11→12/19					
M 135 i	235	12/11→	➡	⚠; 01/15→; Scheibenbremse	2	24.3727-0248.2 580248	L= 1.463
M 135 i xDrive	235	02/12→					
M 135 i	240	03/15→	➡	⚠; Scheibenbremse	2	24.3727-0248.2 580248	L= 1.463
M 135 i xDrive	240	03/15→					
M 140 i	250	10/15→					
M 140 i xDrive	250	09/15→					
BMW - 1 Cabriolet (E88) 12/07→12/13							
 Bremsbackensatz, Feststellbremse							
118 d	100	09/08→12/13	➡	→ 10/13		03.0137-0379.2 650379	x 20
118 d	105	09/08→12/13					
118 i	100	09/08→12/13					
118 i	105	03/08→12/13					
120 d	120	03/08→12/13					
120 d	130	03/08→12/13					
120 d	145	03/08→12/13					
120 i	115	03/08→12/13					
120 i	120	03/08→12/13					
120 i	125	12/07→10/13	➡			03.0137-0379.2 650379	x 20
125 i	160	12/07→10/13					
128 i	172	12/07→10/13					
↓							

	kW			 	! #		
BMW - 1 Cabriolet (E88) 12/07→12/13							
 Bremsbackensatz, Feststellbremse							
123 d 135 i	150 240	09/08→12/13 03/08→12/13	➡	→ 10/13		03.0137-0305.2 650305	x 20
135 i	225	03/08→10/13	➡			03.0137-0305.2 650305	x 20
Zubehörsatz, Feststellbremsbacken							
118 d 118 d 118 i 118 i 120 d 120 d 120 d 120 i 120 i	100 105 100 105 120 130 145 115 120	09/08→12/13 09/08→12/13 09/08→12/13 03/08→12/13 03/08→12/13 03/08→12/13 03/08→12/13 03/08→12/13 03/08→12/13		→ 10/13		03.0137-9701.2 669701 03.0137-9702.2 669702	
120 i 125 i 128 i	125 160 172	12/07→10/13 12/07→10/13 12/07→10/13	➡			03.0137-9701.2 669701 03.0137-9702.2 669702	
123 d 135 i	150 240	09/08→12/13 03/08→12/13		→ 10/13		03.0137-9700.2 669700 03.0137-9702.2 669702	
			➡	→ 10/13		03.0137-9062.2 669062	
135 i	225	03/08→10/13				03.0137-9700.2 669700 03.0137-9702.2 669702	
			➡			03.0137-9062.2 669062	
 Seilzug, Feststellbremse							
118 d 118 d 118 i 118 i 120 d 120 d 120 d 120 i 120 i 123 d 135 i	100 105 100 105 120 130 145 115 120 150 240	09/08→12/13 09/08→12/13 09/08→12/13 03/08→12/13 03/08→12/13 03/08→12/13 03/08→12/13 03/08→12/13 03/08→12/13 09/08→12/13 03/08→12/13	➡	⬇; → 10/13; Scheibenbremse	2	24.3727-0234.2 580234	L= 1.435
120 i 125 i 128 i 135 i	125 160 172 225	12/07→10/13 12/07→10/13 12/07→10/13 03/08→10/13	➡	⬇; Scheibenbremse	2	24.3727-0234.2 580234	L= 1.435
BMW - 1 Coupe (E82) 10/06→10/13							
 Bremsbackensatz, Feststellbremse							
118 d 118 d 120 d 120 d 120 i 125 i	100 105 120 130 115 160	09/09→10/13 09/09→10/13 09/07→10/13 09/07→10/13 09/09→10/13 03/08→10/13	➡			03.0137-0379.2 650379	x 20
120 d	145	09/07→10/13	➡	10/07→		03.0137-0379.2 650379	x 20
120 i	125	10/07→10/13	➡	09/09→		03.0137-0379.2 650379	x 20
123 d 135 i 135 i	150 225 240	10/07→10/13 10/07→10/13 10/07→10/13	➡			03.0137-0305.2 650305	x 20
M	250	03/11→06/12	➡	05/11→		03.0137-0305.2 650305	x 20
Zubehörsatz, Feststellbremsbacken							
118 d 118 d 120 d 120 d 120 i 125 i	100 105 120 130 115 160	09/09→10/13 09/09→10/13 09/07→10/13 09/07→10/13 09/09→10/13 03/08→10/13				03.0137-9701.2 669701 03.0137-9702.2 669702	
120 d	145	09/07→10/13	➡	10/07→		03.0137-9265.2 669265	
			➡	10/07→		03.0137-9701.2 669701 03.0137-9702.2 669702	
120 i	125	10/07→10/13		09/09→		03.0137-9265.2 669265	
			➡	09/09→		03.0137-9701.2 669701 03.0137-9702.2 669702	
123 d 135 i 135 i	150 225 240	10/07→10/13 10/07→10/13 10/07→10/13	➡			03.0137-9701.2 669701 03.0137-9702.2 669702	
			➡			03.0137-9265.2 669265	
123 d 135 i 135 i	150 225 240	10/07→10/13 10/07→10/13 10/07→10/13				03.0137-9700.2 669700 03.0137-9702.2 669702	
			➡			03.0137-9062.2 669062	








	kW					! #		
BMW - 1 Coupe (E82) 10/06→10/13								
Zubehörsatz, Feststellbremsbacken								
M	250	03/11→06/12		05/11→			03.0137-9700.2 669700	
			➔	05/11→			03.0137-9062.2 669062	
 Seilzug, Feststellbremse								
118 d	100	09/09→10/13	➔	⏴; Scheibenbremse	2	24.3727-0234.2 580234	L= 1.435	
118 d	105	09/09→10/13						
120 d	120	09/07→10/13						
120 d	130	09/07→10/13						
120 i	115	09/09→10/13						
123 d	150	10/07→10/13						
125 i	160	03/08→10/13						
135 i	225	10/07→10/13						
135 i	240	10/07→10/13						
120 d	145	09/07→10/13	➔	⏴; 10/07→; Scheibenbremse	2	24.3727-0234.2 580234	L= 1.435	
120 i	125	10/07→10/13	➔	⏴; 09/09→; Scheibenbremse	2	24.3727-0234.2 580234	L= 1.435	
M	250	03/11→06/12	➔	⏴; 05/11→; Scheibenbremse	2	24.3727-0234.2 580234	L= 1.435	
BMW - 2 Cabriolet (F23) 03/14→								
 Bremsbackensatz, Feststellbremse								
218 d	100	07/15→	➔			03.0137-0379.2 650379	x 20	
218 d	110	07/15→						
218 i	100	03/15→						
220 i	135	09/15→						
225 d	165	07/15→						
228 i	180	11/14→						
230 i	185	07/16→						
M 235 i	240	11/14→						
M 235 i xDrive	240	07/15→						
M 240 i	250	09/15→						
M 240 i xDrive	250	09/15→						
220 d	120	03/14→	➔	11/14→		03.0137-0379.2 650379	x 20	
220 d	140	03/14→						
220 i	135	04/14→07/16						
Zubehörsatz, Feststellbremsbacken								
218 d	100	07/15→				03.0137-9265.2 669265		
218 d	110	07/15→				03.0137-9701.2 669701		
218 i	100	03/15→				03.0137-9702.2 669702		
220 i	135	09/15→						
225 d	165	07/15→						
228 i	180	11/14→						
230 i	185	07/16→						
M 235 i	240	11/14→						
M 235 i xDrive	240	07/15→						
M 240 i	250	09/15→						
M 240 i xDrive	250	09/15→						
220 d	120	03/14→		11/14→		03.0137-9265.2 669265		
220 d	140	03/14→				03.0137-9701.2 669701		
220 i	135	04/14→07/16				03.0137-9702.2 669702		
 Seilzug, Feststellbremse								
218 d	100	07/15→	➔	⏴; nicht für heiße Klimazonen	2	24.3727-0248.2 580248	L= 1.463	
218 d	110	07/15→						
218 i	100	03/15→						
220 d	120	03/14→	➔	⏴; 11/14→;	2	24.3727-0248.2 580248	L= 1.463	
220 d	140	03/14→		für Fahrzeuge ohne Anhängervorrichtung				
225 d	165	07/15→	➔	⏴;	2	24.3727-0248.2 580248	L= 1.463	
				für Fahrzeuge ohne Anhängervorrichtung				
BMW - 2 Coupe (F22, F87) 10/12→								
 Bremsbackensatz, Feststellbremse								
218 d	100	03/14→	➔			03.0137-0379.2 650379	x 20	
218 d	105	03/14→06/15						
218 d	110	07/15→						
218 i	100	03/15→						
220 d	120	11/14→						
220 d xDrive	120	03/15→						
220 i	135	10/13→						
220 i	135	09/15→						
225 d	160	01/14→						
225 d	165	07/15→						
228 i	180	07/14→						
230 i	185	07/16→						
M 235 i	240	10/13→						
M 235 i xDrive	240	07/14→						









	kW			 	! #		
BMW - 2 Coupe (F22, F87) 10/12→							
 Bremsbackensatz, Feststellbremse							
M 240 i M 240 i xDrive	250 250	09/15→ 09/15→	➡			03.0137-0379.2 650379	x 20
220 d 220 d	135 147	10/12→11/14 10/12→11/14	➡	10/13→		03.0137-0379.2 650379	x 20
220 d	140	03/14→	➡	11/14→		03.0137-0379.2 650379	x 20
220 d xDrive	140	06/14→	➡	03/15→		03.0137-0379.2 650379	x 20
M2 M2 Competition M2 CS	272 302 331	11/15→06/18 06/18→ 11/19→	➡			03.0137-0305.2 650305	x 20
Zubehörsatz, Feststellbremsbacken							
218 d 218 d 218 d 218 i 220 d 220 d xDrive 220 i 220 i 225 d 225 d 228 i 230 i M 235 i M 235 i xDrive M 240 i M 240 i xDrive	100 105 110 100 120 120 135 135 160 165 180 185 240 240 250 250	03/14→ 03/14→06/15 07/15→ 03/15→ 11/14→ 03/15→ 10/13→ 09/15→ 01/14→ 07/15→ 07/14→ 07/16→ 10/13→ 07/14→ 09/15→ 09/15→				03.0137-9265.2 669265 03.0137-9701.2 669701 03.0137-9702.2 669702	
220 d 220 d	135 147	10/12→11/14 10/12→11/14		10/13→		03.0137-9265.2 669265 03.0137-9701.2 669701 03.0137-9702.2 669702	
220 d	140	03/14→		11/14→		03.0137-9265.2 669265 03.0137-9701.2 669701 03.0137-9702.2 669702	
220 d xDrive	140	06/14→		03/15→		03.0137-9265.2 669265 03.0137-9701.2 669701 03.0137-9702.2 669702	
M2 M2 Competition M2 CS	272 302 331	11/15→06/18 06/18→ 11/19→				03.0137-9062.2 669062 03.0137-9700.2 669700 03.0137-9702.2 669702	
 Seilzug, Feststellbremse							
218 d 218 d 218 d 218 i M 240 i M 240 i xDrive	100 105 110 100 250 250	03/14→ 03/14→06/15 07/15→ 03/15→ 09/15→ 09/15→	➡	⚠; nicht für heiße Klimazonen; Scheibenbremse	2	24.3727-0248.2 580248	L= 1.463
220 d 220 d xDrive 225 d 225 d	120 120 160 165	11/14→ 03/15→ 01/14→ 07/15→	➡	⚠; - AHK; Scheibenbremse	2	24.3727-0248.2 580248	L= 1.463
220 d 220 d	135 147	10/12→11/14 10/12→11/14	➡	⚠; 10/13→; - AHK; Scheibenbremse	2	24.3727-0248.2 580248	L= 1.463
220 d	140	03/14→	➡	⚠; 11/14→; - AHK; Scheibenbremse	2	24.3727-0248.2 580248	L= 1.463
220 d xDrive	140	06/14→	➡	⚠; 03/15→; - AHK; Scheibenbremse	2	24.3727-0248.2 580248	L= 1.463
BMW - 3 (E36) 09/90→11/98							
 Radbremszylinder							
316 i 318 i 318 tds	75 85 66	09/93→05/98 09/93→11/98 01/95→02/98	➡			24.3223-1601.3 020293	GG
Zubehörsatz, Bremsbacken							
316 i 318 i 318 tds	75 85 66	09/93→05/98 09/93→11/98 01/95→02/98	➡			03.0137-9147.2 669147	
 Bremstrommel							
316 i 318 i 318 tds ↓	75 85 66	09/93→05/98 09/93→11/98 01/95→02/98	➡			24.0222-8013.1 480030	Ø 270 x 47 / 229,5

	kw					! #		
BMW - 3 (E36) 09/90→11/98								
 Bremsbackensatz								
316 i	75	09/93→05/98	➔				03.0137-0247.2 650247	x 42 + HEB
318 i	85	09/93→11/98					03.0420-1223.3 681223	TRW x 42 + RZ / + Zub Kit
318 tds	66	01/95→02/98					03.0520-1223.3 691223	x 42 + RZ / + Zub TopKit
 Bremsbackensatz, Feststellbremse								
316 i	75	09/93→05/98	➔				03.0137-0248.2 650248	x 25
318 i	85	09/93→11/98						
318 is	103	01/96→05/98						
318 tds	66	01/95→02/98						
320 i	110	01/91→02/98						
323 i	125	05/95→11/98						
325 td	85	09/91→02/98						
325 tds	105	05/93→02/98						
328 i	142	01/95→04/98						
M3 3.2	236	10/95→01/98	➔				03.0137-0150.2 650150	x 25
Zubehörsatz, Feststellbremsbacken								
316 i	75	09/93→05/98					03.0137-9148.2 669148	
318 i	85	09/93→11/98						
318 is	103	01/96→05/98						
318 tds	66	01/95→02/98						
320 i	110	01/91→02/98						
323 i	125	05/95→11/98						
325 td	85	09/91→02/98						
325 tds	105	05/93→02/98						
328 i	142	01/95→04/98						
M3 3.2	236	10/95→01/98						
 Seilzug, Feststellbremse								
316 i	75	09/93→05/98	➔	⬇; + ABS; Scheibenbremse	2	24.3727-0214.2 580214		L= 1.631
318 i	85	09/93→11/98	➔	⬇; Trommelbremse	2	24.3727-0218.2 580218		L= 1.764
318 tds	66	01/95→02/98	➔	⬇; Trommelbremse	2	24.3727-0218.2 580218		L= 1.764
318 is	103	01/96→05/98	➔	⬇; Scheibenbremse	2	24.3727-0214.2 580214		L= 1.631
320 i	110	01/91→02/98						
323 i	125	05/95→11/98						
325 td	85	09/91→02/98						
325 tds	105	05/93→02/98						
328 i	142	01/95→04/98						
M3 3.2	236	10/95→01/98						
BMW - 3 (E46) 12/97→05/05								
 Bremsbackensatz, Feststellbremse								
316 i	77	04/00→02/05	➔				03.0137-0379.2 650379	x 20
316 i	85	06/02→02/05						
316 i	85	02/02→02/05						
316 i	77	12/98→02/02						
318 d	85	09/01→03/03						
318 d	85	03/03→02/05						
318 i	87	12/97→09/01						
318 i	100	09/01→02/05						
318 i	105	09/01→02/05						
320 d	95	02/98→08/01						
320 d	100	04/98→09/01						
320 d	110	09/01→05/05						
320 i	110	03/98→09/00						
320 i	120	09/00→02/05						
320 i	125	09/00→02/05						
323 i	120	03/98→09/00						
323 i	125	03/98→09/00						
325 i	141	09/00→02/05						
328 i	142	02/98→06/00						
325 xi	141	09/00→02/05	➔				03.0137-0305.2 650305	x 20
330 d	135	10/99→02/05						
330 d	150	03/03→02/05						
330 i	170	06/00→02/05						
330 xi	170	06/00→02/05						
330 i	168	01/01→04/05	➔	→ 02/05			03.0137-0305.2 650305	x 20
330 xd	135	01/00→02/03	➔	06/00→			03.0137-0305.2 650305	x 20
330 xd	150	09/02→12/04	➔	03/03→			03.0137-0305.2 650305	x 20
Zubehörsatz, Feststellbremsbacken								
316 i	77	04/00→02/05					03.0137-9265.2 669265	
316 i	85	06/02→02/05					03.0137-9701.2 669701	
316 i	85	02/02→02/05					03.0137-9702.2 669702	
316 i	77	12/98→02/02						
318 d	85	09/01→03/03						
318 d	85	03/03→02/05						










	kW			 	! #		
BMW - 3 (E46) 12/97→05/05							
Zubehörsatz, Feststellbremsbacken							
318 i	87	12/97→09/01				03.0137-9265.2	669265
318 i	100	09/01→02/05				03.0137-9701.2	669701
318 i	105	09/01→02/05				03.0137-9702.2	669702
320 d	95	02/98→08/01					
320 d	100	04/98→09/01					
320 d	110	09/01→05/05					
320 i	110	03/98→09/00					
320 i	120	09/00→02/05					
320 i	125	09/00→02/05					
323 i	120	03/98→09/00					
323 i	125	03/98→09/00					
325 i	141	09/00→02/05					
328 i	142	02/98→06/00					
325 xi	141	09/00→02/05				03.0137-9062.2	669062
330 d	135	10/99→02/05				03.0137-9700.2	669700
330 d	150	03/03→02/05				03.0137-9702.2	669702
330 i	170	06/00→02/05					
330 xi	170	06/00→02/05					
330 i	168	01/01→04/05		→ 02/05		03.0137-9062.2	669062
						03.0137-9700.2	669700
						03.0137-9702.2	669702
330 xd	135	01/00→02/03		06/00→		03.0137-9062.2	669062
						03.0137-9700.2	669700
						03.0137-9702.2	669702
330 xd	150	09/02→12/04		03/03→		03.0137-9062.2	669062
						03.0137-9700.2	669700
						03.0137-9702.2	669702
 Seilzug, Feststellbremse							
316 i	77	04/00→02/05	➡	<input type="checkbox"/>		24.3727-0223.2	580223 L= 1.708
316 i	85	06/02→02/05	➡	<input type="checkbox"/>		24.3727-0224.2	580224 L= 1.693
316 i	85	02/02→02/05	➡	<input type="checkbox"/> ; Scheibenbremse			
316 i	77	12/98→02/02					
318 d	85	09/01→03/03					
318 d	85	03/03→02/05					
318 i	87	12/97→09/01					
318 i	100	09/01→02/05					
318 i	105	09/01→02/05					
320 d	95	02/98→08/01					
320 d	100	04/98→09/01					
320 d	110	09/01→05/05					
320 i	110	03/98→09/00					
320 i	120	09/00→02/05					
320 i	125	09/00→02/05					
323 i	120	03/98→09/00					
323 i	125	03/98→09/00					
325 i	141	09/00→02/05					
325 xi	141	09/00→02/05					
328 i	142	02/98→06/00					
330 d	135	10/99→02/05					
330 d	150	03/03→02/05					
330 i	170	06/00→02/05					
330 xi	170	06/00→02/05					
330 i	168	01/01→04/05	➡	<input type="checkbox"/> ; → 02/05		24.3727-0223.2	580223 L= 1.708
			➡	<input type="checkbox"/> ; → 02/05; Scheibenbremse		24.3727-0224.2	580224 L= 1.693
330 xd	135	01/00→02/03	➡	<input type="checkbox"/> ; 06/00→		24.3727-0223.2	580223 L= 1.708
			➡	<input type="checkbox"/> ; 06/00→; Scheibenbremse		24.3727-0224.2	580224 L= 1.693
330 xd	150	09/02→12/04	➡	<input type="checkbox"/> ; 03/03→		24.3727-0223.2	580223 L= 1.708
			➡	<input type="checkbox"/> ; 03/03→; Scheibenbremse		24.3727-0224.2	580224 L= 1.693
BMW - 3 (E90) 02/04→02/12							
 Bremsbackensatz, Feststellbremse							
316 d	85	07/09→12/11	➡			03.0137-0379.2	650379 x 20
316 i	90	09/07→10/11					
318 d	100	09/07→10/11					
318 d	105	02/07→10/11					
318 i	95	09/05→08/07					
318 i	100	09/07→10/11					
318 i	105	09/07→10/11					
320 d	120	12/04→10/11					
320 i	110	12/04→08/07					
320 i	120	03/07→12/11					
320 i	125	09/07→10/11					
316 i	85	09/05→10/11	➡	→ 08/07		03.0137-0379.2	650379 x 20
320 i	115	02/07→12/11					
↓							












	kW			 	! #		
BMW - 3 (E90) 02/04→02/12							
Bremsbackensatz, Feststellbremse							
318 d	90	03/05→08/07	➔	09/05→		03.0137-0379.2 650379	x 20
320 d	110	12/04→09/07	➔	für Behördenfahrzeuge		03.0137-0305.2 650305	x 20
320 d	130	09/07→02/10					
320 d	135	03/10→10/11	➔	nicht für Behördenfahrzeuge		03.0137-0379.2 650379	x 20
320 d xDrive	120	09/08→10/11	➔			03.0137-0305.2 650305	x 20
320 d xDrive	130	09/08→02/10					
320 d xDrive	135	03/10→10/11					
320 si	127	09/05→08/06					
325 d	145	09/06→02/10					
325 d	150	03/10→10/11					
325 i xDrive	160	09/08→10/11					
325 xi	160	09/05→08/08					
325 xi	160	09/07→08/08					
330 d	155	09/05→12/11					
330 d	170	09/05→09/08					
330 d	180	09/08→10/11					
330 d xDrive	180	09/08→10/11					
330 i	190	12/04→10/11					
330 i	200	03/07→12/11					
330 i	200	09/07→10/11					
330 i xDrive	200	09/08→10/11					
330 xd	170	09/05→08/08					
330 xi	190	09/05→08/07					
330 xi	200	09/07→08/08					
335 d	210	09/06→12/11					
335 i	225	09/06→12/11					
335 i xDrive	225	09/08→10/11					
335 i xDrive	240	05/08→10/11					
335 xi	225	03/07→08/08					
335 xi	240	09/06→06/08					
M3	309	12/07→10/11					
M3 CRT	331	03/11→12/11					
323 i	130	09/05→02/07	➔	für erhöhte Nutzlast		03.0137-0305.2 650305	x 20
323 i	140	03/07→12/11					
325 i	155	01/06→12/11	➔	nicht für erhöhte Nutzlast		03.0137-0379.2 650379	x 20
325 i	160	12/04→12/11					
325 i	155	03/07→12/11					
325 i	160	03/07→12/11					
328 i	172	09/06→12/11					
335 i	240	03/06→12/11	➔	09/06→		03.0137-0305.2 650305	x 20
Zubehörsatz, Feststellbremsbacken							
316 d	85	07/09→12/11				03.0137-9701.2 669701	
316 i	90	09/07→10/11				03.0137-9702.2 669702	
318 d	100	09/07→10/11					
318 i	95	09/05→08/07	➔			03.0137-9265.2 669265	
318 i	100	09/07→10/11					
318 i	105	09/07→10/11					
320 d	120	12/04→10/11					
320 i	110	12/04→08/07					
320 i	125	09/07→10/11					
316 i	85	09/05→10/11		→ 08/07		03.0137-9701.2 669701	
320 i	115	02/07→12/11				03.0137-9702.2 669702	
			➔	→ 08/07		03.0137-9265.2 669265	
318 d	90	03/05→08/07		09/05→		03.0137-9701.2 669701	
						03.0137-9702.2 669702	
			➔	09/05→		03.0137-9265.2 669265	
318 d	105	02/07→10/11		09/07→		03.0137-9701.2 669701	
320 i	120	03/07→12/11				03.0137-9702.2 669702	
			➔			03.0137-9265.2 669265	
320 d	110	12/04→09/07		09/05→; für Behördenfahrzeuge		03.0137-9700.2 669700	
				09/05→; nicht für Behördenfahrzeuge		03.0137-9701.2 669701	
				09/05→		03.0137-9702.2 669702	
			➔	für Behördenfahrzeuge		03.0137-9062.2 669062	
			➔	nicht für Behördenfahrzeuge		03.0137-9265.2 669265	
320 d	130	09/07→02/10		für Behördenfahrzeuge		03.0137-9700.2 669700	
320 d	135	03/10→10/11		nicht für Behördenfahrzeuge		03.0137-9701.2 669701	
						03.0137-9702.2 669702	
			➔	für Behördenfahrzeuge		03.0137-9062.2 669062	
			➔	nicht für Behördenfahrzeuge		03.0137-9265.2 669265	
320 d xDrive	120	09/08→10/11				03.0137-9700.2 669700	
320 d xDrive	130	09/08→02/10				03.0137-9702.2 669702	
320 d xDrive	135	03/10→10/11					
↓							













	kW			 	! #		
BMW - 3 (E90) 02/04→02/12							
Zubehörsatz, Feststellbremsbacken							
325 d	145	09/06→02/10	➔			03.0137-9062.2	669062
325 d	150	03/10→10/11					
325 i xDrive	160	09/08→10/11					
325 xi	160	09/05→08/08					
325 xi	160	09/07→08/08					
330 d	155	09/05→12/11					
330 d	170	09/05→09/08					
330 d	180	09/08→10/11					
330 d xDrive	180	09/08→10/11					
330 i	190	12/04→10/11					
330 i	200	03/07→12/11					
330 i	200	09/07→10/11					
330 i xDrive	200	09/08→10/11					
330 xd	170	09/05→08/08					
330 xi	190	09/05→08/07					
330 xi	200	09/07→08/08					
335 d	210	09/06→12/11					
335 i	225	09/06→12/11					
335 i xDrive	225	09/08→10/11					
335 i xDrive	240	05/08→10/11					
335 xi	225	03/07→08/08					
M3	309	12/07→10/11					
M3 CRT	331	03/11→12/11					
320 si	127	09/05→08/06	➔			03.0137-9062.2	669062
			➔	06/06→		03.0137-9702.2	669702
			➔			03.0137-9700.2	669700
323 i	130	09/05→02/07		für erhöhte Nutzlast		03.0137-9700.2	669700
323 i	140	03/07→12/11		nicht für erhöhte Nutzlast		03.0137-9701.2	669701
325 i	155	01/06→12/11					
325 i	160	12/04→12/11				03.0137-9702.2	669702
325 i	155	03/07→12/11	➔	für erhöhte Nutzlast		03.0137-9062.2	669062
325 i	160	03/07→12/11	➔	nicht für erhöhte Nutzlast		03.0137-9265.2	669265
328 i	172	09/06→12/11					
335 i	240	03/06→12/11		09/06→		03.0137-9700.2	669700
						03.0137-9702.2	669702
			➔	09/06→		03.0137-9062.2	669062
335 xi	240	09/06→06/08		03/07→		03.0137-9700.2	669700
						03.0137-9702.2	669702
			➔	03/07→		03.0137-9062.2	669062
 Seilzug, Feststellbremse							
316 d	85	07/09→12/11	➔	⚠; Scheibenbremse	2	24.3727-0233.2	580233
316 i	90	09/07→10/11					L= 1.535
318 d	100	09/07→10/11					
318 i	95	09/05→08/07					
318 i	100	09/07→10/11					
318 i	105	09/07→10/11					
320 d	110	12/04→09/07					
320 d	120	12/04→10/11					
320 d	130	09/07→02/10					
320 d	135	03/10→10/11					
320 d xDrive	120	09/08→10/11					
320 d xDrive	130	09/08→02/10					
320 d xDrive	135	03/10→10/11					
320 i	110	12/04→08/07					
320 i	120	03/07→12/11					
320 i	125	09/07→10/11					
320 si	127	09/05→08/06					
323 i	130	09/05→02/07					
323 i	140	03/07→12/11					
325 d	145	09/06→02/10					
325 d	150	03/10→10/11					
325 i	155	01/06→12/11					
325 i	160	12/04→12/11					
325 i	155	03/07→12/11					
325 i	160	03/07→12/11					
325 i xDrive	160	09/08→10/11					
325 xi	160	09/05→08/08					
325 xi	160	09/07→08/08					
328 i	172	09/06→12/11					
330 d	155	09/05→12/11					
330 d	170	09/05→09/08					
330 d	180	09/08→10/11					
330 d xDrive	180	09/08→10/11					
330 i	190	12/04→10/11					
330 i	200	03/07→12/11					
330 i	200	09/07→10/11					
330 i xDrive	200	09/08→10/11					
330 xd	170	09/05→08/08					
↓							























	kw			 	! #		
BMW - 3 (E90) 02/04→02/12							
 Seilzug, Feststellbremse							
330 xi	190	09/05→08/07	➡	⬇️; Scheibenbremse	2	24.3727-0233.2 580233	L= 1.535
330 xi	200	09/07→08/08					
335 d	210	09/06→12/11					
335 i	225	09/06→12/11					
335 i xDrive	225	09/08→10/11					
335 i xDrive	240	05/08→10/11					
335 xi	225	03/07→08/08					
M3	309	12/07→10/11					
M3 CRT	331	03/11→12/11					
316 i	85	09/05→10/11	➡	⬇️; → 08/07; Scheibenbremse	2	24.3727-0233.2 580233	L= 1.535
320 i	115	02/07→12/11					
318 d	90	03/05→08/07	➡	⬇️; 09/05→; Scheibenbremse	2	24.3727-0233.2 580233	L= 1.535
318 d	105	02/07→10/11	➡	⬇️; 09/07→; Scheibenbremse	2	24.3727-0233.2 580233	L= 1.535
335 i	240	03/06→12/11	➡	⬇️; 09/06→; Scheibenbremse	2	24.3727-0233.2 580233	L= 1.535
335 xi	240	09/06→06/08	➡	⬇️; 03/07→; Scheibenbremse	2	24.3727-0233.2 580233	L= 1.535
BMW - 3 (F30, F80) 11/11→10/18							
 Bremsbackensatz, Feststellbremse							
316 d	85	03/12→10/18	➡			03.0137-0379.2 650379	x 20
318 d	100	03/12→10/18					
318 d	105	03/12→06/15					
318 d	110	07/15→10/18					
318 i	100	07/15→10/18					
320 d	140	07/15→10/18					
320 i	125	11/12→06/16					
320 i	135	03/12→10/18					
320 i	135	07/15→10/18					
325 d	165	03/16→02/18					
316 i	100	07/12→08/16	➡	11/12→		03.0137-0379.2 650379	x 20
318 d xDrive	105	07/13→06/15	➡			03.0137-0305.2 650305	x 20
318 d xDrive	110	07/15→02/18					
320 d xDrive	120	08/12→10/18					
320 d xDrive	135	08/12→06/15					
320 d xDrive	140	07/15→10/18					
320 d xDrive	147	08/12→06/15					
320 i xDrive	135	07/12→10/18					
320 i xDrive	135	07/15→10/18					
328 i xDrive	180	07/12→08/16					
330 d	190	07/12→10/18					
330 d xDrive	190	03/13→10/18					
330 i	185	07/15→10/18					
330 i xDrive	185	07/15→10/18					
335 d xDrive	230	07/13→10/18					
335 i	250	07/13→07/15					
335 i xDrive	225	07/12→07/15					
335 i xDrive	240	07/12→06/13					
335 i xDrive	250	07/13→07/15					
340 i	240	07/15→10/18					
340 i	265	07/15→10/18					
340 i xDrive	240	07/15→10/18					
340 i xDrive	265	07/15→10/18					
ActiveHybrid	225	07/12→06/15					
ActiveHybrid	250	07/12→06/15					
M3	317	03/14→10/18					
M3 Competition	331	03/16→10/18					
M3 CS	338	01/18→10/18					
320 d	120	11/11→10/18	➡	02/12→		03.0137-0379.2 650379	x 20
320 d	135	11/11→03/16					
320 d	147	11/11→03/16					
325 d	155	03/13→02/16	➡	04/13→		03.0137-0379.2 650379	x 20
325 d	160	03/13→02/16					
328 i	180	11/11→10/18	➡	02/12→; Motorcode: N20		03.0137-0305.2 650305	x 20
			➡	02/12→; Motorcode: N26		03.0137-0379.2 650379	x 20
330 d	210	07/12→10/18	➡	09/15→		03.0137-0305.2 650305	x 20
330 d xDrive	210	03/13→10/18					
330 e	135	11/15→10/18	➡	01/16→		03.0137-0305.2 650305	x 20
330 e	185	11/15→10/18					
335 i	225	11/11→07/15	➡	02/12→		03.0137-0305.2 650305	x 20
335 i	240	11/11→06/13					
Zubehörsatz, Feststellbremsbacken							
316 d	85	03/12→10/18				03.0137-9265.2 669265	
318 d	100	03/12→10/18				03.0137-9701.2 669701	
318 d	105	03/12→06/15				03.0137-9702.2 669702	
318 d	110	07/15→10/18					
318 i	100	07/15→10/18					
320 d	140	07/15→10/18					
↓							

























	kW			 	! #		
BMW - 3 (F30, F80) 11/11→10/18							
Zubehörsatz, Feststellbremsbacken							
320 i	125	11/12→06/16				03.0137-9265.2 669265	
320 i	135	03/12→10/18				03.0137-9701.2 669701	
320 i	135	07/15→10/18				03.0137-9702.2 669702	
325 d	165	03/16→02/18				03.0137-9702.2 669702	
316 i	100	07/12→08/16		11/12→		03.0137-9265.2 669265	
						03.0137-9701.2 669701	
						03.0137-9702.2 669702	
318 d xDrive	105	07/13→06/15				03.0137-9062.2 669062	
318 d xDrive	110	07/15→02/18				03.0137-9700.2 669700	
320 d xDrive	120	08/12→10/18				03.0137-9702.2 669702	
320 d xDrive	135	08/12→06/15				03.0137-9702.2 669702	
320 d xDrive	140	07/15→10/18					
320 d xDrive	147	08/12→06/15					
320 i xDrive	135	07/12→10/18					
320 i xDrive	135	07/15→10/18					
328 i xDrive	180	07/12→08/16					
330 d	190	07/12→10/18					
330 d xDrive	190	03/13→10/18					
330 i	185	07/15→10/18					
330 i xDrive	185	07/15→10/18					
335 d xDrive	230	07/13→10/18					
335 i	250	07/13→07/15					
335 i xDrive	225	07/12→07/15					
335 i xDrive	240	07/12→06/13					
335 i xDrive	250	07/13→07/15					
340 i	240	07/15→10/18					
340 i	265	07/15→10/18					
340 i xDrive	240	07/15→10/18					
340 i xDrive	265	07/15→10/18					
ActiveHybrid	225	07/12→06/15					
ActiveHybrid	250	07/12→06/15					
M3	317	03/14→10/18					
M3 Competition	331	03/16→10/18					
M3 CS	338	01/18→10/18					
320 d	120	11/11→10/18		02/12→		03.0137-9265.2 669265	
320 d	135	11/11→03/16				03.0137-9701.2 669701	
320 d	147	11/11→03/16				03.0137-9702.2 669702	
325 d	155	03/13→02/16		04/13→		03.0137-9265.2 669265	
325 d	160	03/13→02/16				03.0137-9701.2 669701	
						03.0137-9702.2 669702	
328 i	180	11/11→10/18		02/12→; Motorcode: N20		03.0137-9062.2 669062	
						03.0137-9700.2 669700	
						03.0137-9702.2 669702	
				02/12→; Motorcode: N26		03.0137-9062.2 669062	
						03.0137-9701.2 669701	
						03.0137-9702.2 669702	
330 d	210	07/12→10/18		09/15→		03.0137-9062.2 669062	
330 d xDrive	210	03/13→10/18				03.0137-9700.2 669700	
						03.0137-9702.2 669702	
330 e	135	11/15→10/18		01/16→		03.0137-9062.2 669062	
330 e	185	11/15→10/18				03.0137-9700.2 669700	
						03.0137-9702.2 669702	
335 i	225	11/11→07/15		02/12→		03.0137-9062.2 669062	
335 i	240	11/11→06/13				03.0137-9700.2 669700	
						03.0137-9702.2 669702	
BMW - 3 (G20, G80) 11/18→							
 Bremsbackensatz, Feststellbremse							
M3	353	11/20→	➔			03.0137-0305.2 650305	x 20
M3 Competition	375	11/20→					
Zubehörsatz, Feststellbremsbacken							
M3	353	11/20→				03.0137-9062.2 669062	
M3 Competition	375	11/20→				03.0137-9700.2 669700	
						03.0137-9702.2 669702	
BMW - 3 Cabriolet (E36) 03/93→11/99							
 Bremsbackensatz, Feststellbremse							
318 i	85	03/94→11/99	➔			03.0137-0248.2 650248	x 25
320 i	110	12/93→11/99					
323 i	125	05/95→11/99					
↓							









	kW					! #		
BMW - 3 Cabriolet (E36) 03/93→11/99								
 Bremsbackensatz, Feststellbremse								
328 i	142	01/95→11/99	➡				03.0137-0248.2 650248	x 25
M3 3.2	236	03/96→09/99	➡				03.0137-0150.2 650150	x 25
Zubehörsatz, Feststellbremsbacken								
318 i	85	03/94→11/99					03.0137-9148.2 669148	
320 i	110	12/93→11/99						
323 i	125	05/95→11/99						
328 i	142	01/95→11/99						
M3 3.2	236	03/96→09/99					03.0137-9062.2 669062	
 Seilzug, Feststellbremse								
318 i	85	03/94→11/99	➡	☑; Scheibenbremse	2	24.3727-0214.2 580214		L= 1.631
320 i	110	12/93→11/99						
323 i	125	05/95→11/99						
328 i	142	01/95→11/99						
M3 3.2	236	03/96→09/99						
BMW - 3 Cabriolet (E46) 04/00→12/07								
 Bremsbackensatz, Feststellbremse								
318 Ci	100	12/00→08/06	➡	09/01→			03.0137-0379.2 650379	x 20
318 Ci	105	09/01→12/07	➡	→ 09/06			03.0137-0379.2 650379	x 20
320 Cd	110	02/05→12/07						
320 Ci	120	01/06→12/07						
320 Ci	125	09/00→12/07						
318 Ci	110	03/04→08/06	➡				03.0137-0379.2 650379	x 20
323 Ci	120	04/00→09/00						
323 Ci	125	04/00→09/00						
325 Ci	141	09/00→08/06						
330 Cd	150	08/05→12/07	➡	→ 09/06			03.0137-0305.2 650305	x 20
330 Ci	170	06/00→08/06	➡				03.0137-0305.2 650305	x 20
M3	252	03/01→08/06	➡				03.0137-0419.2 650419	x 30
Zubehörsatz, Feststellbremsbacken								
318 Ci	100	12/00→08/06		09/01→			03.0137-9265.2 669265 03.0137-9701.2 669701 03.0137-9702.2 669702	
318 Ci	105	09/01→12/07		→ 09/06			03.0137-9265.2 669265	
320 Cd	110	02/05→12/07					03.0137-9701.2 669701	
320 Ci	120	01/06→12/07					03.0137-9702.2 669702	
320 Ci	125	09/00→12/07						
318 Ci	110	03/04→08/06					03.0137-9265.2 669265	
323 Ci	120	04/00→09/00					03.0137-9701.2 669701	
323 Ci	125	04/00→09/00					03.0137-9702.2 669702	
325 Ci	141	09/00→08/06						
330 Cd	150	08/05→12/07		→ 09/06			03.0137-9062.2 669062 03.0137-9700.2 669700 03.0137-9702.2 669702	
330 Ci	170	06/00→08/06					03.0137-9062.2 669062 03.0137-9700.2 669700 03.0137-9702.2 669702	
M3	252	03/01→08/06					03.0137-9288.2 669288	
 Seilzug, Feststellbremse								
318 Ci	100	12/00→08/06	➡	☑; 09/01→		24.3727-0223.2 580223		L= 1.708
			➡	☐; 09/01→		24.3727-0224.2 580224		L= 1.693
318 Ci	105	09/01→12/07	➡	☑; → 09/06		24.3727-0223.2 580223		L= 1.708
320 Cd	110	02/05→12/07						
320 Ci	120	01/06→12/07	➡	☐; → 09/06		24.3727-0224.2 580224		L= 1.693
320 Ci	125	09/00→12/07						
330 Cd	150	08/05→12/07						
318 Ci	110	03/04→08/06	➡	☐		24.3727-0223.2 580223		L= 1.708
323 Ci	120	04/00→09/00						
323 Ci	125	04/00→09/00	➡	☐		24.3727-0224.2 580224		L= 1.693
325 Ci	141	09/00→08/06						
330 Ci	170	06/00→08/06						
M3	252	03/01→08/06						
BMW - 3 Cabriolet (E93) 05/06→12/13								
 Bremsbackensatz, Feststellbremse								
318 i	105	03/10→12/13	➡	→ 11/13			03.0137-0379.2 650379	x 20
↓								









	kW			 	! #		
BMW - 3 Cabriolet (E93) 05/06→12/13							
Bremsbackensatz, Feststellbremse							
320 d	120	01/08→12/13	➡	→ 11/13		03.0137-0305.2 650305	x 20
325 i	160	03/07→12/13					
330 d	170	03/07→12/13					
330 d	180	01/09→12/13					
320 d	130	03/08→02/10	➡			03.0137-0305.2 650305	x 20
320 d	135	03/10→10/13					
320 d	147	03/10→10/13					
323 i	140	03/07→09/11					
325 i	160	12/06→02/10					
330 i	190	03/10→10/13					
330 i	200	03/07→02/10					
330 i	200	03/07→10/13					
M3	309	03/08→10/13					
320 d	145	09/07→02/10	➡	03/08→		03.0137-0305.2 650305	x 20
320 i	115	01/07→08/13	➡	03/07→ 08/09		03.0137-0305.2 650305	x 20
320 i	120	09/06→10/13	➡	09/09→		03.0137-0379.2 650379	x 20
320 i	125	03/07→10/13	➡	→ 08/09		03.0137-0305.2 650305	x 20
			➡	09/09→		03.0137-0379.2 650379	x 20
325 d	145	03/07→12/10	➡	09/07→		03.0137-0305.2 650305	x 20
325 d	155	03/07→12/10					
325 d	150	09/09→09/13	➡	03/10→		03.0137-0305.2 650305	x 20
325 i	155	10/06→12/13	➡	03/07→ 11/13		03.0137-0305.2 650305	x 20
335 i	225	12/06→10/13	➡	03/07→		03.0137-0305.2 650305	x 20
335 i	240	05/06→10/13					
Zubehörsatz, Feststellbremsbacken							
318 i	105	03/10→12/13		→ 11/13		03.0137-9265.2 669265 03.0137-9701.2 669701 03.0137-9702.2 669702	
320 d	120	01/08→12/13		→ 11/13		03.0137-9700.2 669700	
325 i	160	03/07→12/13				03.0137-9702.2 669702	
330 d	170	03/07→12/13					
330 d	180	01/09→12/13	➡	→ 11/13		03.0137-9062.2 669062	
320 d	130	03/08→02/10				03.0137-9700.2 669700	
320 d	135	03/10→10/13				03.0137-9702.2 669702	
320 d	147	03/10→10/13					
323 i	140	03/07→09/11	➡			03.0137-9062.2 669062	
325 i	160	12/06→02/10					
330 i	190	03/10→10/13					
330 i	200	03/07→02/10					
330 i	200	03/07→10/13					
M3	309	03/08→10/13					
320 d	145	09/07→02/10		03/08→		03.0137-9700.2 669700 03.0137-9702.2 669702	
			➡	03/08→		03.0137-9062.2 669062	
320 i	115	01/07→08/13		09/09→		03.0137-9265.2 669265 03.0137-9701.2 669701 03.0137-9702.2 669702	
320 i	120	09/06→10/13					
				03/07→ 08/09		03.0137-9700.2 669700 03.0137-9702.2 669702	
			➡	03/07→ 08/09		03.0137-9062.2 669062	
320 i	125	03/07→10/13		09/09→		03.0137-9265.2 669265 03.0137-9701.2 669701 03.0137-9702.2 669702	
				→ 08/09		03.0137-9700.2 669700 03.0137-9702.2 669702	
			➡	→ 08/09		03.0137-9062.2 669062	
325 d	145	03/07→12/10		09/07→		03.0137-9700.2 669700	
325 d	155	03/07→12/10				03.0137-9702.2 669702	
			➡	09/07→		03.0137-9062.2 669062	
325 d	150	09/09→09/13		03/10→		03.0137-9700.2 669700 03.0137-9702.2 669702	
			➡	03/10→		03.0137-9062.2 669062	
325 i	155	10/06→12/13		03/07→ 11/13		03.0137-9700.2 669700 03.0137-9702.2 669702	
			➡	03/07→ 11/13		03.0137-9062.2 669062	
335 i	225	12/06→10/13		03/07→		03.0137-9700.2 669700	
↓							










	kw					! #		
BMW - 3 Cabriolet (E93) 05/06→12/13								
Zubehörsatz, Feststellbremsbacken								
335 i	240	05/06→10/13		03/07→			03.0137-9702.2 669702	
			➔	03/07→			03.0137-9062.2 669062	
 Seilzug, Feststellbremse								
318 i	105	03/10→12/13	➔	☒; → 11/13; Scheibenbremse	2	24.3727-0233.2 580233	L= 1.535	
320 d	120	01/08→12/13						
325 i	160	03/07→12/13						
330 d	170	03/07→12/13						
330 d	180	01/09→12/13						
320 d	130	03/08→02/10	➔	☒; Scheibenbremse	2	24.3727-0233.2 580233	L= 1.535	
320 d	135	03/10→10/13						
320 d	147	03/10→10/13						
320 i	125	03/07→10/13						
323 i	140	03/07→09/11						
325 i	160	12/06→02/10						
330 i	190	03/10→10/13						
330 i	200	03/07→02/10						
330 i	200	03/07→10/13						
M3	309	03/08→10/13						
320 d	145	09/07→02/10	➔	☒; 03/08→; Scheibenbremse	2	24.3727-0233.2 580233	L= 1.535	
320 i	115	01/07→08/13	➔	☒; 03/07→; Scheibenbremse	2	24.3727-0233.2 580233	L= 1.535	
320 i	120	09/06→10/13						
335 i	225	12/06→10/13						
335 i	240	05/06→10/13						
325 d	145	03/07→12/10	➔	☒; 09/07→; Scheibenbremse	2	24.3727-0233.2 580233	L= 1.535	
325 d	155	03/07→12/10						
325 d	150	09/09→09/13	➔	☒; 03/10→; Scheibenbremse	2	24.3727-0233.2 580233	L= 1.535	
325 i	155	10/06→12/13	➔	☒; 03/07→ 11/13; Scheibenbremse	2	24.3727-0233.2 580233	L= 1.535	
BMW - 3 Compact (E36) 01/94→08/00								
 Radbremszylinder								
316 g	75	02/96→08/00	➔			24.3222-1616.3 020322	GG	
316 i	75	01/94→08/00						
318 tds	66	06/95→08/00						
Zubehörsatz, Bremsbacken								
316 g	75	02/96→08/00	➔			03.0137-9147.2 669147		
316 i	75	01/94→08/00						
318 tds	66	06/95→08/00						
 Bremstrommel								
316 g	75	02/96→08/00	➔			24.0222-8013.1 480030	Ø 270 x 47 / 229,5	
316 i	75	01/94→08/00						
318 tds	66	06/95→08/00						
 Bremsbackensatz								
316 g	75	02/96→08/00	➔			03.0137-0247.2 650247	x 42 + HEB	
316 i	75	01/94→08/00				03.0420-5322.3 685322	x 42 + RZ / + Zub Kit	
318 tds	66	06/95→08/00				03.0520-5322.3 695322	x 42 + RZ / + Zub TopKit	
 Bremsbackensatz, Feststellbremse								
316 g	75	02/96→08/00	➔			03.0137-0248.2 650248	x 25	
316 i	75	01/94→08/00						
316 i	77	01/99→08/00						
318 tds	66	06/95→08/00						
318 ti	103	01/96→08/99						
323 ti	120	01/99→08/00						
323 ti	125	09/97→08/00						
Zubehörsatz, Feststellbremsbacken								
316 g	75	02/96→08/00				03.0137-9148.2 669148		
316 i	75	01/94→08/00						
316 i	77	01/99→08/00						
318 tds	66	06/95→08/00						
318 ti	103	01/96→08/99						
323 ti	120	01/99→08/00						
323 ti	125	09/97→08/00						
 Seilzug, Feststellbremse								
316 g	75	02/96→08/00	➔	☒; Trommelbremse	2	24.3727-0222.2 580222	L= 1.740	
316 i	75	01/94→08/00						
316 i	77	01/99→08/00	➔	☒; Scheibenbremse	2	24.3727-0227.2 580227	L= 1.683	
318 tds	66	06/95→08/00						
318 ti	103	01/96→08/99						
323 ti	120	01/99→08/00						
323 ti	125	09/97→08/00						












	kW				! #		
BMW - 3 Compact (E46) 03/01→02/05							
 Bremsbackensatz, Feststellbremse							
316 ti	85	06/02→02/05	➔			03.0137-0379.2 650379	x 20
316 ti	85	06/01→02/05					
318 td	85	03/03→02/05					
320 td	110	09/01→02/05					
325 ti	141	04/01→12/04					
318 ti	100	03/01→12/04	➔	09/01→		03.0137-0379.2 650379	x 20
318 ti	105	03/01→12/04					
Zubehörsatz, Feststellbremsbacken							
316 ti	85	06/02→02/05				03.0137-9265.2 669265	
316 ti	85	06/01→02/05				03.0137-9701.2 669701	
318 td	85	03/03→02/05				03.0137-9702.2 669702	
320 td	110	09/01→02/05					
325 ti	141	04/01→12/04					
318 ti	100	03/01→12/04		09/01→		03.0137-9265.2 669265	
318 ti	105	03/01→12/04				03.0137-9701.2 669701	
						03.0137-9702.2 669702	
 Seilzug, Feststellbremse							
316 ti	85	06/02→02/05	➔	<input type="checkbox"/>		24.3727-0223.2 580223	L= 1.708
316 ti	85	06/01→02/05					
318 td	85	03/03→02/05	➔	<input type="checkbox"/>		24.3727-0224.2 580224	L= 1.693
320 td	110	09/01→02/05					
325 ti	141	04/01→12/04					
318 ti	100	03/01→12/04	➔	<input type="checkbox"/> ; 09/01→		24.3727-0223.2 580223	L= 1.708
318 ti	105	03/01→12/04	➔	<input type="checkbox"/> ; 09/01→		24.3727-0224.2 580224	L= 1.693
BMW - 3 Coupe (E36) 10/91→05/99							
 Radbremszylinder							
316 i	75	09/93→11/98	➔			24.3223-1601.3 020293	GG
Zubehörsatz, Bremsbacken							
316 i	75	09/93→11/98	➔			03.0137-9147.2 669147	
 Bremstrommel							
316 i	75	09/93→11/98	➔			24.0222-8013.1 480030	Ø 270 x 47 / 229,5
 Bremsbackensatz							
316 i	75	09/93→11/98	➔			03.0137-0247.2 650247	x 42 + HEB
						03.0420-1223.3 681223	TRW x 42 + RZ / + Zub Kit
						03.0520-1223.3 691223	x 42 + RZ / + Zub TopKit
 Bremsbackensatz, Feststellbremse							
316 i	75	09/93→11/98	➔			03.0137-0248.2 650248	x 25
318 is	103	09/95→04/99					
320 i	110	12/91→11/98					
323 i	125	05/95→04/99					
328 i	142	01/95→04/99					
M3 3.2	236	10/95→11/98	➔			03.0137-0150.2 650150	x 25
Zubehörsatz, Feststellbremsbacken							
316 i	75	09/93→11/98				03.0137-9148.2 669148	
318 is	103	09/95→04/99					
320 i	110	12/91→11/98					
323 i	125	05/95→04/99					
328 i	142	01/95→04/99					
M3 3.2	236	10/95→11/98				03.0137-9062.2 669062	
 Seilzug, Feststellbremse							
316 i	75	09/93→11/98	➔	<input type="checkbox"/> ; für Fahrzeuge mit Scheibenbremse an der Hinterachse; Scheibenbremse	2	24.3727-0214.2 580214	L= 1.631
			➔	<input type="checkbox"/> ; für Fahrzeuge mit Trommelbremse an der Hinterachse; Trommelbremse	2	24.3727-0218.2 580218	L= 1.764
318 is	103	09/95→04/99	➔	<input type="checkbox"/> ; Scheibenbremse	2	24.3727-0214.2 580214	L= 1.631
320 i	110	12/91→11/98					
323 i	125	05/95→04/99					
328 i	142	01/95→04/99					
M3 3.2	236	10/95→11/98					










	kW			 	! #		
BMW - 3 Coupe (E46) 12/98→07/06							
 Bremsbackensatz, Feststellbremse							
316 Ci	77	04/00→07/06	➔			03.0137-0379.2 650379	x 20
316 Ci	85	06/02→07/06					
318 Ci	85	12/99→08/01					
318 Ci	87	12/99→08/01					
318 Ci	105	09/01→02/04					
318 Ci	110	03/04→05/06					
320 Cd	110	11/03→07/06					
323 Ci	120	04/99→09/00					
323 Ci	125	04/99→09/00					
325 Ci	141	09/00→05/06					
328 Ci	142	12/98→05/00					
318 Ci	100	12/00→05/06	➔	09/01→		03.0137-0379.2 650379	x 20
320 Ci	110	02/99→08/01	➔	08/99→ 09/00		03.0137-0379.2 650379	x 20
320 Ci	120	01/00→05/06	➔	09/00→		03.0137-0379.2 650379	x 20
320 Ci	125	01/00→05/06					
330 Cd	150	03/03→07/06	➔			03.0137-0305.2 650305	x 20
330 Ci	170	06/00→05/06					
330 xi	170	06/00→07/06					
M3	252	07/00→05/06	➔			03.0137-0419.2 650419	x 30
M3 CSL	265	05/03→12/03					
Zubehörsatz, Feststellbremsbacken							
316 Ci	77	04/00→07/06				03.0137-9265.2 669265	
316 Ci	85	06/02→07/06				03.0137-9701.2 669701	
318 Ci	85	12/99→08/01				03.0137-9702.2 669702	
318 Ci	87	12/99→08/01					
318 Ci	105	09/01→02/04					
318 Ci	110	03/04→05/06					
320 Cd	110	11/03→07/06					
323 Ci	120	04/99→09/00					
323 Ci	125	04/99→09/00					
325 Ci	141	09/00→05/06					
328 Ci	142	12/98→05/00					
318 Ci	100	12/00→05/06		09/01→		03.0137-9265.2 669265 03.0137-9701.2 669701 03.0137-9702.2 669702	
320 Ci	110	02/99→08/01		08/99→ 09/00		03.0137-9265.2 669265 03.0137-9701.2 669701 03.0137-9702.2 669702	
320 Ci	120	01/00→05/06		09/00→		03.0137-9265.2 669265 03.0137-9701.2 669701 03.0137-9702.2 669702	
320 Ci	125	01/00→05/06					
330 Cd	150	03/03→07/06				03.0137-9062.2 669062	
330 Ci	170	06/00→05/06				03.0137-9700.2 669700	
330 xi	170	06/00→07/06				03.0137-9702.2 669702	
M3	252	07/00→05/06				03.0137-9288.2 669288	
M3 CSL	265	05/03→12/03					
 Seilzug, Feststellbremse							
316 Ci	77	04/00→07/06	➔	<input type="checkbox"/> ; Scheibenbremse		24.3727-0223.2 580223	L= 1.708
316 Ci	85	06/02→07/06	➔	<input type="checkbox"/> ; Scheibenbremse		24.3727-0224.2 580224	L= 1.693
318 Ci	85	12/99→08/01	➔				
318 Ci	87	12/99→08/01					
318 Ci	105	09/01→02/04					
318 Ci	110	03/04→05/06					
320 Cd	110	11/03→07/06					
323 Ci	120	04/99→09/00					
323 Ci	125	04/99→09/00					
325 Ci	141	09/00→05/06					
328 Ci	142	12/98→05/00					
330 Cd	150	03/03→07/06					
330 Ci	170	06/00→05/06					
330 xi	170	06/00→07/06					
M3	252	07/00→05/06					
M3 CSL	265	05/03→12/03					
318 Ci	100	12/00→05/06	➔	<input type="checkbox"/> ; 09/01→; Scheibenbremse		24.3727-0223.2 580223	L= 1.708
			➔	<input type="checkbox"/> ; 09/01→; Scheibenbremse		24.3727-0224.2 580224	L= 1.693
320 Ci	110	02/99→08/01	➔	<input type="checkbox"/> ; 08/99→ 09/00; Scheibenbremse		24.3727-0223.2 580223	L= 1.708
			➔	<input type="checkbox"/> ; 08/99→ 09/00; Scheibenbremse		24.3727-0224.2 580224	L= 1.693
320 Ci	120	01/00→05/06	➔	<input type="checkbox"/> ; 09/00→; Scheibenbremse		24.3727-0223.2 580223	L= 1.708
320 Ci	125	01/00→05/06	➔	<input type="checkbox"/> ; 09/00→; Scheibenbremse		24.3727-0224.2 580224	L= 1.693

	kW			 	! #		
BMW - 3 Coupe (E92) 01/05→12/13							
 Bremsbackensatz, Feststellbremse							
316 i	90	09/07→06/13	➔			03.0137-0379.2 650379	x 20
320 d	120	03/07→06/13					
320 d	135	03/10→06/13					
320 d	147	03/10→06/13					
325 i	150	03/10→10/13					
325 i	155	03/10→06/13					
325 i	160	09/07→06/13					
328 i	171	09/06→12/10					
328 i	172	06/06→06/13					
318 i	105	03/10→12/13	➔	→ 06/13		03.0137-0379.2 650379	x 20
320 i	115	06/07→12/13					
320 i	125	03/07→12/13					
320 d	130	09/06→02/10	➔	03/07→		03.0137-0379.2 650379	x 20
320 d	145	09/06→02/10					
320 d xDrive	120	09/08→06/13	➔			03.0137-0305.2 650305	x 20
320 d xDrive	130	09/08→02/10					
320 d xDrive	135	03/10→06/13					
320 d xDrive	145	09/08→02/10					
320 d xDrive	147	03/10→06/13					
325 i xDrive	155	03/10→04/13					
325 xi	160	09/06→02/10					
325 xi	160	09/07→08/08					
330 d xDrive	180	02/10→06/13					
330 i	190	03/10→06/13					
330 i	200	09/06→02/10					
330 i	200	09/07→06/13					
330 i xDrive	200	03/10→06/13					
330 xd	180	03/08→02/10					
330 xi	190	09/06→08/07					
330 xi	200	09/06→08/07					
330 xi	200	03/07→02/10					
335 i xDrive	224	01/09→06/13					
335 i xDrive	225	11/08→12/13					
335 i xDrive	240	11/08→06/13					
M3	309	06/07→06/13					
320 i	120	01/07→12/13	➔	03/07→ 06/13		03.0137-0379.2 650379	x 20
323 i	140	04/06→02/12	➔	09/06→		03.0137-0379.2 650379	x 20
325 i	160	06/06→02/10					
325 d	145	02/07→02/10	➔	03/07→		03.0137-0305.2 650305	x 20
325 d	155	02/07→02/10					
325 d	150	09/09→12/13	➔	→ 06/13		03.0137-0305.2 650305	x 20
325 i xDrive	160	09/08→12/13					
330 d	180	01/09→12/13					
M3 GTS	331	03/07→12/13					
330 d	170	03/06→08/08	➔	09/06→		03.0137-0305.2 650305	x 20
330 xd	170	03/06→08/08					
335 d	210	03/06→03/13					
335 i	225	06/06→06/13					
335 i	240	06/06→06/13					
335 xi	225	03/07→02/10	➔	09/07→		03.0137-0305.2 650305	x 20
335 xi	240	03/07→02/10					
Zubehörsatz, Feststellbremsbacken							
316 i	90	09/07→06/13				03.0137-9265.2 669265	
320 d	120	03/07→06/13				03.0137-9701.2 669701	
320 d	135	03/10→06/13				03.0137-9702.2 669702	
320 d	147	03/10→06/13					
325 i	150	03/10→10/13					
325 i	155	03/10→06/13					
325 i	160	09/07→06/13					
328 i	171	09/06→12/10					
328 i	172	06/06→06/13					
318 i	105	03/10→12/13		→ 06/13		03.0137-9265.2 669265	
320 i	115	06/07→12/13				03.0137-9701.2 669701	
320 i	125	03/07→12/13				03.0137-9702.2 669702	
320 d	130	09/06→02/10		03/07→		03.0137-9265.2 669265	
320 d	145	09/06→02/10				03.0137-9701.2 669701	
						03.0137-9702.2 669702	
320 d xDrive	120	09/08→06/13				03.0137-9700.2 669700	
320 d xDrive	130	09/08→02/10				03.0137-9702.2 669702	
320 d xDrive	135	03/10→06/13					
320 d xDrive	145	09/08→02/10	➔			03.0137-9062.2 669062	
320 d xDrive	147	03/10→06/13					
325 i xDrive	155	03/10→04/13					
325 xi	160	09/06→02/10					
325 xi	160	09/07→08/08					
330 d xDrive	180	02/10→06/13					
330 i	190	03/10→06/13					
330 i	200	09/06→02/10					
↓							








	kW			 	! #		
BMW - 3 Coupe (E92) 01/05→12/13							
Zubehörsatz, Feststellbremsbacken							
330 i	200	09/07→06/13				03.0137-9700.2 669700	
330 i xDrive	200	03/10→06/13				03.0137-9702.2 669702	
330 xd	180	03/08→02/10					
330 xi	190	09/06→08/07	➔			03.0137-9062.2 669062	
330 xi	200	09/06→08/07					
330 xi	200	03/07→02/10					
335 i xDrive	224	01/09→06/13					
335 i xDrive	225	11/08→12/13					
335 i xDrive	240	11/08→06/13					
M3	309	06/07→06/13					
320 i	120	01/07→12/13		03/07→ 06/13		03.0137-9265.2 669265 03.0137-9701.2 669701 03.0137-9702.2 669702	
323 i	140	04/06→02/12		09/06→		03.0137-9265.2 669265	
325 i	160	06/06→02/10				03.0137-9701.2 669701 03.0137-9702.2 669702	
325 d	145	02/07→02/10		03/07→		03.0137-9700.2 669700	
325 d	155	02/07→02/10				03.0137-9702.2 669702	
			➔	03/07→		03.0137-9062.2 669062	
325 d	150	09/09→12/13		→ 06/13		03.0137-9700.2 669700	
325 i xDrive	160	09/08→12/13				03.0137-9702.2 669702	
330 d	180	01/09→12/13					
M3 GTS	331	03/07→12/13	➔	→ 06/13		03.0137-9062.2 669062	
330 d	170	03/06→08/08		09/06→		03.0137-9700.2 669700	
330 xd	170	03/06→08/08				03.0137-9702.2 669702	
335 d	210	03/06→03/13					
335 i	225	06/06→06/13	➔	09/06→		03.0137-9062.2 669062	
335 i	240	06/06→06/13					
335 xi	225	03/07→02/10		09/07→		03.0137-9700.2 669700	
335 xi	240	03/07→02/10				03.0137-9702.2 669702	
			➔	09/07→		03.0137-9062.2 669062	
 Seilzug, Feststellbremse							
316 i	90	09/07→06/13	➔	⬇; Scheibenbremse	2	24.3727-0233.2 580233	L= 1.535
320 d	120	03/07→06/13					
320 d	135	03/10→06/13					
320 d	147	03/10→06/13					
320 d xDrive	120	09/08→06/13					
320 d xDrive	130	09/08→02/10					
320 d xDrive	135	03/10→06/13					
320 d xDrive	145	09/08→02/10					
320 d xDrive	147	03/10→06/13					
325 i	150	03/10→10/13					
325 i	155	03/10→06/13					
325 i	160	09/07→06/13					
325 i xDrive	155	03/10→04/13					
325 xi	160	09/06→02/10					
325 xi	160	09/07→08/08					
328 i	171	09/06→12/10					
328 i	172	06/06→06/13					
330 d xDrive	180	02/10→06/13					
330 i	190	03/10→06/13					
330 i	200	09/06→02/10					
330 i	200	09/07→06/13					
330 i xDrive	200	03/10→06/13					
330 xd	180	03/08→02/10					
330 xi	190	09/06→08/07					
330 xi	200	09/06→08/07					
330 xi	200	03/07→02/10					
335 i xDrive	224	01/09→06/13					
335 i xDrive	225	11/08→12/13					
335 i xDrive	240	11/08→06/13					
M3	309	06/07→06/13					
318 i	105	03/10→12/13	➔	⬇; → 06/13; Scheibenbremse	2	24.3727-0233.2 580233	L= 1.535
320 i	115	06/07→12/13					
320 i	125	03/07→12/13					
325 d	150	09/09→12/13					
325 i xDrive	160	09/08→12/13					
330 d	180	01/09→12/13					
M3 GTS	331	03/07→12/13					
320 d	130	09/06→02/10	➔	⬇; 03/07→; Scheibenbremse	2	24.3727-0233.2 580233	L= 1.535
320 d	145	09/06→02/10					
325 d	145	02/07→02/10					
325 d	155	02/07→02/10					
320 i	120	01/07→12/13	➔	⬇; 03/07→ 06/13; Scheibenbremse	2	24.3727-0233.2 580233	L= 1.535
323 i	140	04/06→02/12	➔	⬇; 09/06→; Scheibenbremse	2	24.3727-0233.2 580233	L= 1.535
325 i	160	06/06→02/10					
↓							

	kW			 	! #		
BMW - 3 Coupe (E92) 01/05→12/13							
 Seilzug, Feststellbremse							
330 d	170	03/06→08/08	➔	⏴; 09/06→; Scheibenbremse	2	24.3727-0233.2 580233	L= 1.535
330 xd	170	03/06→08/08					
335 d	210	03/06→03/13					
335 i	225	06/06→06/13					
335 i	240	06/06→06/13					
335 xi	225	03/07→02/10	➔	⏴; 09/07→; Scheibenbremse	2	24.3727-0233.2 580233	L= 1.535
335 xi	240	03/07→02/10					
BMW - 3 Gran Turismo (F34) 07/12→							
 Bremsbackensatz, Feststellbremse							
318 d	100	03/13→	➔			03.0137-0305.2 650305	x 20
318 d	105	03/13→06/15					
318 d	110	07/15→					
320 d	120	03/13→					
320 d	135	03/13→06/15					
320 d	140	07/15→					
320 d	147	03/13→06/15					
320 d xDrive	120	07/13→					
320 d xDrive	135	07/13→06/15					
320 d xDrive	140	07/15→					
320 d xDrive	147	07/13→06/15					
320 i	120	03/13→06/16					
320 i	135	03/13→06/16					
320 i	135	07/16→					
320 i xDrive	120	07/13→06/16					
320 i xDrive	135	07/16→					
325 d	155	07/13→06/16					
325 d	160	07/13→06/16					
325 d	165	07/16→02/18					
328 i	180	03/13→06/16					
328 i xDrive	180	07/13→06/16					
330 d	190	03/14→					
330 d xDrive	190	03/14→					
330 i	185	07/16→					
330 i xDrive	185	07/16→					
335 d xDrive	230	03/14→					
335 i	225	03/13→06/16					
335 i	240	03/13→03/14					
335 i	250	04/14→06/16					
335 i xDrive	225	07/13→06/16					
335 i xDrive	240	03/13→03/14					
335 i xDrive	250	04/14→06/16					
340 i	240	07/16→					
340 i	265	07/16→					
340 i xDrive	240	07/16→					
340 i xDrive	265	07/16→					
320 i xDrive	135	11/12→06/16	➔	03/13→		03.0137-0305.2 650305	x 20
330 d	210	03/14→	➔	09/15→		03.0137-0305.2 650305	x 20
330 d xDrive	210	03/14→					
Zubehörsatz, Feststellbremsbacken							
318 d	100	03/13→				03.0137-9700.2 669700	
318 d	105	03/13→06/15				03.0137-9702.2 669702	
318 d	110	07/15→					
320 d	120	03/13→	➔			03.0137-9062.2 669062	
320 d	135	03/13→06/15					
320 d	140	07/15→					
320 d	147	03/13→06/15					
320 d xDrive	120	07/13→					
320 d xDrive	135	07/13→06/15					
320 d xDrive	140	07/15→					
320 d xDrive	147	07/13→06/15					
320 i	120	03/13→06/16					
320 i	135	03/13→06/16					
320 i	135	07/16→					
320 i xDrive	120	07/13→06/16					
320 i xDrive	135	07/16→					
328 i	180	03/13→06/16					
328 i xDrive	180	07/13→06/16					
330 d	190	03/14→					
330 d xDrive	190	03/14→					
330 i	185	07/16→					
330 i xDrive	185	07/16→					
335 d xDrive	230	03/14→					
335 i	225	03/13→06/16					
335 i	240	03/13→03/14					
335 i	250	04/14→06/16					
335 i xDrive	225	07/13→06/16					
335 i xDrive	240	03/13→03/14					
335 i xDrive	250	04/14→06/16					
340 i	240	07/16→					
↓							








	kW			 	! #		
BMW - 3 Gran Turismo (F34) 07/12→							
Zubehörsatz, Feststellbremsbacken							
340 i	265	07/16→				03.0137-9700.2	669700
340 i xDrive	240	07/16→				03.0137-9702.2	669702
340 i xDrive	265	07/16→	→			03.0137-9062.2	669062
320 i xDrive	135	11/12→06/16		03/13→		03.0137-9700.2	669700
			→	03/13→		03.0137-9702.2	669702
			→	03/13→		03.0137-9062.2	669062
325 d	155	07/13→06/16	→			03.0137-9062.2	669062
325 d	160	07/13→06/16				03.0137-9700.2	669700
325 d	165	07/16→02/18				03.0137-9702.2	669702
330 d	210	03/14→		09/15→		03.0137-9700.2	669700
330 d xDrive	210	03/14→		09/15→		03.0137-9702.2	669702
			→	09/15→		03.0137-9062.2	669062
 Seilzug, Feststellbremse							
318 d	100	03/13→	→	↓; - AHK; Scheibenbremse	2	24.3727-0249.2	580249 L= 1.693
318 d	105	03/13→06/15					
320 d	120	03/13→					
320 d	135	03/13→06/15					
320 d	147	03/13→06/15					
320 d xDrive	120	07/13→					
320 d xDrive	135	07/13→06/15					
320 d xDrive	147	07/13→06/15					
BMW - 3 Touring (E36) 08/94→12/99							
 Bremsbackensatz, Feststellbremse							
316 i	75	03/97→05/99	→			03.0137-0248.2	650248 x 25
318 i	85	09/95→04/99					
318 tds	66	03/95→04/99					
320 i	110	01/95→04/99					
323 i	125	12/95→04/99					
325 tds	105	03/95→04/99					
328 i	142	02/95→04/99					
Zubehörsatz, Feststellbremsbacken							
316 i	75	03/97→05/99				03.0137-9148.2	669148
318 i	85	09/95→04/99					
318 tds	66	03/95→04/99					
320 i	110	01/95→04/99					
323 i	125	12/95→04/99					
325 tds	105	03/95→04/99					
328 i	142	02/95→04/99					
 Seilzug, Feststellbremse							
316 i	75	03/97→05/99	→	↓; Scheibenbremse	2	24.3727-0214.2	580214 L= 1.631
318 i	85	09/95→04/99					
318 tds	66	03/95→04/99					
320 i	110	01/95→04/99					
323 i	125	12/95→04/99					
325 tds	105	03/95→04/99					
328 i	142	02/95→04/99					
BMW - 3 Touring (E46) 06/99→07/05							
 Bremsbackensatz, Feststellbremse							
316 i	85	03/02→02/05	→			03.0137-0379.2	650379 x 20
318 d	85	10/02→03/03					
318 d	85	03/03→02/05					
318 i	85	10/99→09/01					
318 i	87	10/99→09/01					
318 i	105	09/01→07/05					
320 d	100	03/00→09/01					
320 d	110	09/01→02/05					
320 i	110	10/99→09/00					
320 i	120	09/00→02/05					
320 i	125	09/00→02/05					
325 i	141	09/00→02/05					
328 i	142	06/99→05/00					
325 xi	141	09/00→02/05	→			03.0137-0305.2	650305 x 20
330 d	135	10/99→02/05					
330 d	150	03/03→02/05					
330 i	170	06/00→02/05					
330 xi	170	06/00→02/05					
330 xd	135	01/00→03/03	→	06/00→		03.0137-0305.2	650305 x 20
330 xd	150	08/02→05/05	→	03/03→ 02/05		03.0137-0305.2	650305 x 20
↓							










	kW			 	! #		
BMW - 3 Touring (E46) 06/99→07/05							
Zubehörsatz, Feststellbremsbacken							
316 i	85	03/02→02/05				03.0137-9265.2	669265
318 d	85	10/02→03/03				03.0137-9701.2	669701
318 d	85	03/03→02/05				03.0137-9702.2	669702
318 i	85	10/99→09/01					
318 i	87	10/99→09/01					
318 i	105	09/01→07/05					
320 d	100	03/00→09/01					
320 d	110	09/01→02/05					
320 i	110	10/99→09/00					
320 i	120	09/00→02/05					
320 i	125	09/00→02/05					
325 i	141	09/00→02/05					
328 i	142	06/99→05/00					
325 xi	141	09/00→02/05				03.0137-9062.2	669062
330 d	135	10/99→02/05				03.0137-9700.2	669700
330 d	150	03/03→02/05				03.0137-9702.2	669702
330 i	170	06/00→02/05					
330 xi	170	06/00→02/05					
330 xd	135	01/00→03/03		06/00→		03.0137-9062.2	669062
						03.0137-9700.2	669700
						03.0137-9702.2	669702
330 xd	150	08/02→05/05		03/03→ 02/05		03.0137-9062.2	669062
						03.0137-9700.2	669700
						03.0137-9702.2	669702
 Seilzug, Feststellbremse							
316 i	85	03/02→02/05	➡	<input type="checkbox"/> ; Scheibenbremse		24.3727-0223.2	580223 L= 1.708
318 d	85	10/02→03/03	➡	<input type="checkbox"/>		24.3727-0224.2	580224 L= 1.693
318 d	85	03/03→02/05	➡				
318 i	85	10/99→09/01					
318 i	87	10/99→09/01					
318 i	105	09/01→07/05					
320 d	100	03/00→09/01					
320 d	110	09/01→02/05					
320 i	110	10/99→09/00					
320 i	120	09/00→02/05					
320 i	125	09/00→02/05					
325 i	141	09/00→02/05					
325 xi	141	09/00→02/05					
328 i	142	06/99→05/00					
330 d	135	10/99→02/05					
330 d	150	03/03→02/05					
330 i	170	06/00→02/05					
330 xi	170	06/00→02/05					
330 xd	135	01/00→03/03	➡	<input type="checkbox"/> ; 06/00→; Scheibenbremse		24.3727-0223.2	580223 L= 1.708
			➡	<input type="checkbox"/> ; 06/00→		24.3727-0224.2	580224 L= 1.693
330 xd	150	08/02→05/05	➡	<input type="checkbox"/> ; 03/03→ 02/05; Scheibenbremse		24.3727-0223.2	580223 L= 1.708
			➡	<input type="checkbox"/> ; 03/03→ 02/05		24.3727-0224.2	580224 L= 1.693
BMW - 3 Touring (E91) 12/04→12/12							
 Bremsbackensatz, Feststellbremse							
316 d	85	09/09→06/12	➡	für erhöhte Nutzlast; → 05/12		03.0137-0305.2	650305 x 20
			➡	10/09→; nicht für erhöhte Nutzlast; → 05/12		03.0137-0379.2	650379 x 20
316 i	90	09/08→06/12	➡	→ 09/09		03.0137-0305.2	650305 x 20
318 i	100	09/07→03/12	➡			03.0137-0379.2	650379 x 20
320 i	115	09/05→06/12	➡	10/09→			
318 d	90	09/05→08/07	➡			03.0137-0305.2	650305 x 20
318 i	95	01/06→08/07					
320 d	110	12/04→08/07					
320 d xDrive	130	09/08→02/10					
320 d xDrive	135	03/10→06/12					
320 d xDrive	145	02/08→02/10					
320 d xDrive	147	03/10→05/12					
323 i	140	09/06→07/08					
325 i	155	09/07→06/12					
325 xi	160	08/05→08/08					
325 xi	160	09/07→08/08					
330 d	155	06/05→05/12					
330 d xDrive	180	01/09→06/12					
330 i	190	08/05→08/07					
330 xi	190	09/05→08/07					
335 i	225	09/06→06/12					
335 i	240	09/06→06/12					
335 i xDrive	225	09/08→06/12					
335 i xDrive	240	09/08→06/12					
↓							





















	kW			 	! #		
BMW - 3 Touring (E91) 12/04→12/12							
Bremsbackensatz, Feststellbremse							
335 xi	225	03/07→08/08	➡			03.0137-0305.2 650305	x 20
335 xi	240	03/07→08/08	➡				
318 d	100	07/07→06/12	➡	09/07→ 09/09		03.0137-0305.2 650305	x 20
			➡	10/09→ 05/12		03.0137-0379.2 650379	x 20
318 d	105	09/07→06/12	➡	→ 09/09		03.0137-0305.2 650305	x 20
			➡	10/09→ 05/12		03.0137-0379.2 650379	x 20
320 i	110	09/05→06/12	➡	→ 09/09		03.0137-0305.2 650305	x 20
			➡	10/09→ 05/12		03.0137-0379.2 650379	x 20
318 i	105	05/07→05/12	➡	09/07→ 09/09		03.0137-0305.2 650305	x 20
			➡	10/09→		03.0137-0379.2 650379	x 20
320 d	120	06/05→06/12	➡			03.0137-0305.2 650305	x 20
			➡	10/09→; nicht für erhöhte Nutzlast		03.0137-0379.2 650379	x 20
320 d	130	02/07→12/10	➡	09/07→; für erhöhte Nutzlast		03.0137-0305.2 650305	x 20
			➡	09/07→ 09/09; nicht für erhöhte Nutzlast		03.0137-0305.2 650305	x 20
			➡	10/09→; nicht für erhöhte Nutzlast		03.0137-0379.2 650379	x 20
320 d	145	02/07→02/10	➡				
			➡				
320 d	147	03/10→05/12	➡	für erhöhte Nutzlast		03.0137-0305.2 650305	x 20
			➡	nicht für erhöhte Nutzlast		03.0137-0379.2 650379	x 20
320 d xDrive	120	07/09→06/12	➡	→ 05/12		03.0137-0305.2 650305	x 20
325 d	145	09/06→06/12					
325 d	150	02/10→06/12					
325 i	160	09/07→06/12					
325 i xDrive	160	09/08→06/12					
330 i	200	09/07→06/12					
330 i xDrive	200	09/07→06/12					
330 xd	170	09/05→06/12					
330 xi	200	09/07→06/12					
335 d	210	09/06→06/12					
320 i	120	02/07→05/12	➡	10/09→; für Fahrzeuge mit Aktivlenkung		03.0137-0305.2 650305	x 20
			➡	09/07→ 09/09		03.0137-0305.2 650305	x 20
			➡	10/09→; für Fahrzeuge ohne Aktivlenkung		03.0137-0379.2 650379	x 20
325 i	155	12/04→12/10	➡	06/05→		03.0137-0305.2 650305	x 20
			➡				
			➡				
330 d	170	12/04→08/08	➡				
			➡				
330 d	180	02/08→05/12	➡	09/08→		03.0137-0305.2 650305	x 20
Zubehörsatz, Feststellbremsbacken							
316 d	85	09/09→06/12		10/09→; nicht für erhöhte Nutzlast; → 05/12		03.0137-9062.2 669062 03.0137-9701.2 669701 03.0137-9702.2 669702	
				für erhöhte Nutzlast; → 05/12		03.0137-9062.2 669062 03.0137-9700.2 669700 03.0137-9702.2 669702	
316 i	90	09/08→06/12		10/09→		03.0137-9062.2 669062 03.0137-9701.2 669701 03.0137-9702.2 669702	
				→ 09/09		03.0137-9062.2 669062 03.0137-9700.2 669700 03.0137-9702.2 669702	
318 i	100	09/07→03/12					
318 d	90	09/05→08/07				03.0137-9062.2 669062	
320 d	110	12/04→08/07				03.0137-9700.2 669700	
320 d xDrive	130	09/08→02/10				03.0137-9702.2 669702	
320 d xDrive	135	03/10→06/12					
320 d xDrive	145	02/08→02/10					
320 d xDrive	147	03/10→05/12					
323 i	140	09/06→07/08					
325 xi	160	08/05→08/08					
325 xi	160	09/07→08/08					
330 d	155	06/05→05/12					
330 d xDrive	180	01/09→06/12					
330 i	190	08/05→08/07					
330 xi	190	09/05→08/07					
335 i	225	09/06→06/12					
335 i	240	09/06→06/12					
335 i xDrive	225	09/08→06/12					
335 i xDrive	240	09/08→06/12					
335 xi	225	03/07→08/08					
335 xi	240	03/07→08/08					
318 d	100	07/07→06/12		10/09→ 05/12		03.0137-9062.2 669062	
↓							












	kw			 	! #		
BMW - 3 Touring (E91) 12/04→12/12							
Zubehörsatz, Feststellbremsbacken							
318 d	100	07/07→06/12		10/09→ 05/12		03.0137-9701.2 669701 03.0137-9702.2 669702	
				09/07→ 09/09		03.0137-9062.2 669062 03.0137-9700.2 669700 03.0137-9702.2 669702	
318 d 320 i 320 i	105 110 115	09/07→06/12 09/05→06/12 09/05→06/12		→ 09/09		03.0137-9062.2 669062 03.0137-9700.2 669700 03.0137-9702.2 669702	
				10/09→ 05/12		03.0137-9062.2 669062 03.0137-9701.2 669701 03.0137-9702.2 669702	
318 i	105	05/07→05/12		10/09→		03.0137-9062.2 669062 03.0137-9701.2 669701 03.0137-9702.2 669702	
				09/07→ 09/09		03.0137-9062.2 669062 03.0137-9700.2 669700 03.0137-9702.2 669702	
320 d	120	06/05→06/12				03.0137-9062.2 669062 03.0137-9700.2 669700 03.0137-9702.2 669702	
				10/09→; nicht für erhöhte Nutzlast		03.0137-9701.2 669701	
320 d 320 d	130 145	02/07→12/10 02/07→02/10		09/07→; für erhöhte Nutzlast		03.0137-9062.2 669062 03.0137-9700.2 669700 03.0137-9702.2 669702	
				10/09→; nicht für erhöhte Nutzlast		03.0137-9062.2 669062 03.0137-9701.2 669701 03.0137-9702.2 669702	
				09/07→ 09/09; nicht für erhöhte Nutzlast		03.0137-9062.2 669062 03.0137-9700.2 669700 03.0137-9702.2 669702	
320 d 320 d	135 147	03/10→05/12 03/10→05/12		für erhöhte Nutzlast		03.0137-9062.2 669062 03.0137-9700.2 669700 03.0137-9702.2 669702	
				nicht für erhöhte Nutzlast		03.0137-9062.2 669062 03.0137-9701.2 669701 03.0137-9702.2 669702	
320 d xDrive 325 d 325 d 325 i 325 i xDrive 330 i 330 i xDrive 330 xd 330 xi 335 d	120 145 150 160 160 200 200 170 200 210	07/09→06/12 09/06→06/12 02/10→06/12 09/07→06/12 09/08→06/12 09/07→06/12 09/07→06/12 09/05→06/12 09/07→06/12 09/06→06/12		→ 05/12		03.0137-9062.2 669062 03.0137-9700.2 669700 03.0137-9702.2 669702	
320 i 320 i	120 125	02/07→05/12 02/07→12/12		10/09→		03.0137-9062.2 669062 03.0137-9702.2 669702	
				09/07→ 09/09		03.0137-9062.2 669062 03.0137-9700.2 669700 03.0137-9702.2 669702	
				10/09→; für Fahrzeuge mit Aktivlenkung		03.0137-9700.2 669700	
				10/09→; für Fahrzeuge ohne Aktivlenkung		03.0137-9701.2 669701	
325 i 325 i 330 d	155 160 170	12/04→12/10 12/04→08/08 12/04→08/08		06/05→		03.0137-9062.2 669062 03.0137-9700.2 669700 03.0137-9702.2 669702	
325 i	155	09/07→06/12		01/12→ 05/12		03.0137-9062.2 669062 03.0137-9700.2 669700 03.0137-9702.2 669702	
330 d	180	02/08→05/12		09/08→		03.0137-9062.2 669062 03.0137-9700.2 669700 03.0137-9702.2 669702	
↓							


	kW			 	! #		
BMW - 3 Touring (E91) 12/04→12/12							
 Seilzug, Feststellbremse							
316 d	85	09/09→06/12	➡	⬇️; → 05/12; Scheibenbremse	2	24.3727-0233.2 580233	L= 1.535
318 d	105	09/07→06/12					
320 d xDrive	120	07/09→06/12					
325 d	145	09/06→06/12					
325 d	150	02/10→06/12					
325 i	160	09/07→06/12					
325 i xDrive	160	09/08→06/12					
330 i	200	09/07→06/12					
330 i xDrive	200	09/07→06/12					
330 xd	170	09/05→06/12					
330 xi	200	09/07→06/12					
335 d	210	09/06→06/12					
316 i	90	09/08→06/12	➡	⬇️; Scheibenbremse	2	24.3727-0233.2 580233	L= 1.535
318 d	90	09/05→08/07					
318 i	95	01/06→08/07					
318 i	100	09/07→03/12					
320 d	110	12/04→08/07					
320 d	120	06/05→06/12					
320 d	135	03/10→05/12					
320 d	147	03/10→05/12					
320 d xDrive	130	09/08→02/10					
320 d xDrive	135	03/10→06/12					
320 d xDrive	145	02/08→02/10					
320 d xDrive	147	03/10→05/12					
323 i	140	09/06→07/08					
325 xi	160	08/05→08/08					
325 xi	160	09/07→08/08					
330 d	155	06/05→05/12					
330 d xDrive	180	01/09→06/12					
330 i	190	08/05→08/07					
330 xi	190	09/05→08/07					
335 i	225	09/06→06/12					
335 i	240	09/06→06/12					
335 i xDrive	225	09/08→06/12					
335 i xDrive	240	09/08→06/12					
335 xi	225	03/07→08/08					
335 xi	240	03/07→08/08					
318 d	100	07/07→06/12	➡	⬇️; 09/07→ 05/12; Scheibenbremse	2	24.3727-0233.2 580233	L= 1.535
318 i	105	05/07→05/12	➡	⬇️; 09/07→; Scheibenbremse	2	24.3727-0233.2 580233	L= 1.535
320 d	130	02/07→12/10					
320 d	145	02/07→02/10					
320 i	120	02/07→05/12					
320 i	125	02/07→12/12					
320 i	110	09/05→06/12	➡	⬇️; → 08/07; Scheibenbremse	2	24.3727-0233.2 580233	L= 1.535
320 i	115	09/05→06/12					
325 i	155	12/04→12/10	➡	⬇️; 06/05→; Scheibenbremse	2	24.3727-0233.2 580233	L= 1.535
325 i	160	12/04→08/08					
330 d	170	12/04→08/08					
325 i	155	09/07→06/12	➡	⬇️; 01/12→ 05/12; Scheibenbremse	2	24.3727-0233.2 580233	L= 1.535
330 d	180	02/08→05/12	➡	⬇️; 09/08→; Scheibenbremse	2	24.3727-0233.2 580233	L= 1.535
BMW - 3 Touring (F31) 07/12→06/19							
 Bremsbackensatz, Feststellbremse							
316 d	85	11/12→06/19	➡			03.0137-0379.2 650379	x 20
316 i	100	03/13→06/15					
318 d	100	11/12→06/19					
318 d	105	11/12→06/15					
320 i	120	11/12→06/15					
320 i	135	11/12→06/15					
320 i	135	07/15→06/19					
318 d	110	07/15→06/19	➡			03.0137-0305.2 650305	x 20
318 d xDrive	105	07/13→06/15					
318 d xDrive	110	07/15→02/18					
318 i	100	07/15→06/19					
320 d	120	07/12→06/19					
320 d	135	07/12→02/16					
320 d	140	07/15→06/19					
320 d	147	07/12→02/16					
320 d xDrive	120	03/13→06/19					
320 d xDrive	135	03/13→06/15					
320 d xDrive	140	07/15→06/19					
320 d xDrive	147	03/13→06/15					
320 i xDrive	120	03/13→06/15					
320 i xDrive	135	03/13→06/15					
320 i xDrive	135	07/15→06/19					
325 d	165	03/16→02/18					
328 i	180	07/12→06/15					
328 i xDrive	180	03/13→06/16					
330 d	190	07/12→06/19					
330 d xDrive	190	03/13→06/19					
↓							

	kW			 	! #		
BMW - 3 Touring (F31) 07/12→06/19							
 Bremsbackensatz, Feststellbremse							
330 i	185	07/15→06/19	➔			03.0137-0305.2 650305	x 20
330 i xDrive	185	07/15→06/19					
335 d xDrive	230	11/13→06/19					
335 i	225	03/13→06/15					
335 i	240	03/13→06/13					
335 i	250	07/13→06/15					
335 i xDrive	225	03/13→06/15					
335 i xDrive	240	03/13→06/13					
335 i xDrive	250	07/13→06/15					
340 i	240	07/15→06/19					
340 i	265	07/15→06/19					
340 i xDrive	240	07/15→06/19					
340 i xDrive	265	07/15→06/19					
325 d	155	03/13→02/16	➔	04/13→		03.0137-0305.2 650305	x 20
325 d	160	03/13→02/16					
330 d	210	07/12→06/19	➔	09/15→		03.0137-0305.2 650305	x 20
330 d xDrive	210	03/13→06/19					
Zubehörsatz, Feststellbremsbacken							
316 d	85	11/12→06/19				03.0137-9265.2 669265	
316 i	100	03/13→06/15					
318 d	100	11/12→06/19				03.0137-9701.2 669701	
318 d	105	11/12→06/15				03.0137-9702.2 669702	
320 i	120	11/12→06/15					
320 i	135	11/12→06/15					
320 i	135	07/15→06/19					
318 d	110	07/15→06/19				03.0137-9062.2 669062	
318 d xDrive	105	07/13→06/15					
318 d xDrive	110	07/15→02/18				03.0137-9700.2 669700	
318 i	100	07/15→06/19				03.0137-9702.2 669702	
320 d	120	07/12→06/19					
320 d	135	07/12→02/16					
320 d	140	07/15→06/19					
320 d	147	07/12→02/16					
320 d xDrive	120	03/13→06/19					
320 d xDrive	135	03/13→06/15					
320 d xDrive	140	07/15→06/19					
320 d xDrive	147	03/13→06/15					
320 i xDrive	120	03/13→06/15					
320 i xDrive	135	03/13→06/15					
320 i xDrive	135	07/15→06/19					
325 d	165	03/16→02/18					
328 i	180	07/12→06/15					
328 i xDrive	180	03/13→06/16					
330 d	190	07/12→06/19					
330 d xDrive	190	03/13→06/19					
330 i	185	07/15→06/19					
330 i xDrive	185	07/15→06/19					
335 d xDrive	230	11/13→06/19					
335 i	225	03/13→06/15					
335 i	240	03/13→06/13					
335 i	250	07/13→06/15					
335 i xDrive	225	03/13→06/15					
335 i xDrive	240	03/13→06/13					
335 i xDrive	250	07/13→06/15					
340 i	240	07/15→06/19					
340 i	265	07/15→06/19					
340 i xDrive	240	07/15→06/19					
340 i xDrive	265	07/15→06/19					
325 d	155	03/13→02/16		04/13→		03.0137-9062.2 669062	
325 d	160	03/13→02/16				03.0137-9700.2 669700	
						03.0137-9702.2 669702	
330 d	210	07/12→06/19		09/15→		03.0137-9062.2 669062	
330 d xDrive	210	03/13→06/19				03.0137-9700.2 669700	
						03.0137-9702.2 669702	
BMW - 3 Touring Van (F31) 07/12→06/19							
 Bremsbackensatz, Feststellbremse							
330 d xDrive	190	03/13→06/19	➔			03.0137-0305.2 650305	x 20
Zubehörsatz, Feststellbremsbacken							
330 d xDrive	190	03/13→06/19				03.0137-9062.2 669062	
						03.0137-9700.2 669700	
						03.0137-9702.2 669702	

	kW			 	! #		
BMW - 4 Cabriolet (F33, F83) 10/13→							
 Bremsbackensatz, Feststellbremse							
420 d	120	11/13→	➔			03.0137-0379.2 650379	x 20
420 d	135	10/13→06/15					
420 d	147	10/13→06/15					
420 d	140	07/15→	➔			03.0137-0305.2 650305	x 20
420 i	120	07/14→02/16					
420 i	120	03/16→					
420 i	135	07/14→02/16					
420 i	135	03/16→					
425 d	155	07/14→02/16					
425 d	160	07/14→02/16					
425 d	165	03/16→02/18					
428 i	180	11/13→02/17					
428 i xDrive	180	03/14→02/16					
430 d	190	07/14→					
430 d	210	07/14→					
430 i	185	03/16→					
430 i xDrive	185	03/16→					
435 d xDrive	230	07/14→					
435 i	225	11/13→02/16					
435 i	250	11/13→02/16					
435 i xDrive	225	07/14→02/16					
435 i xDrive	250	07/14→02/16					
440 i	240	03/16→					
440 i	265	03/16→					
440 i xDrive	240	03/16→					
440 i xDrive	265	03/16→					
M4	317	07/14→					
M4 Competition	331	03/16→					
Zubehörsatz, Feststellbremsbacken							
420 d	120	11/13→				03.0137-9265.2 669265	
420 d	135	10/13→06/15				03.0137-9701.2 669701	
420 d	147	10/13→06/15				03.0137-9702.2 669702	
420 d	140	07/15→				03.0137-9062.2 669062	
420 i	120	07/14→02/16				03.0137-9700.2 669700	
420 i	120	03/16→					
420 i	135	07/14→02/16				03.0137-9702.2 669702	
420 i	135	03/16→					
425 d	155	07/14→02/16					
425 d	160	07/14→02/16					
425 d	165	03/16→02/18					
428 i	180	11/13→02/17					
428 i xDrive	180	03/14→02/16					
430 d	190	07/14→					
430 d	210	07/14→					
430 i	185	03/16→					
430 i xDrive	185	03/16→					
435 d xDrive	230	07/14→					
435 i	225	11/13→02/16					
435 i	250	11/13→02/16					
435 i xDrive	225	07/14→02/16					
435 i xDrive	250	07/14→02/16					
440 i	240	03/16→					
440 i	265	03/16→					
440 i xDrive	240	03/16→					
440 i xDrive	265	03/16→					
M4	317	07/14→					
M4 Competition	331	03/16→					
BMW - 4 Coupe (F32, F82) 07/13→							
 Bremsbackensatz, Feststellbremse							
418 d	100	03/15→10/17	➔			03.0137-0305.2 650305	x 20
418 d	110	03/15→10/17					
418 i	100	03/16→					
420 d xDrive	120	11/13→					
420 d xDrive	135	11/13→02/15					
420 d xDrive	140	03/15→					
420 d xDrive	147	11/13→03/15					
420 i	120	03/16→					
420 i	135	03/16→					
420 i xDrive	120	11/13→02/16					
420 i xDrive	120	03/16→					
420 i xDrive	135	11/13→02/16					
420 i xDrive	135	03/16→					
425 d	165	03/16→10/17					
428 i	180	07/13→02/17					
428 i xDrive	180	07/13→02/16					
430 d	190	11/13→					
430 d	210	11/13→					
430 d xDrive	190	03/14→					
430 d xDrive	210	03/14→					
↓							

	kW			 	! #				
BMW - 4 Coupe (F32, F82) 07/13→									
 Bremsbackensatz, Feststellbremse									
430 i	183	03/16→	➔			03.0137-0305.2 650305	x 20		
430 i	185	03/16→							
430 i xDrive	185	03/16→							
435 d xDrive	230	11/13→							
435 i	225	07/13→02/16							
435 i	250	07/13→02/16							
435 i xDrive	225	07/13→02/16							
435 i xDrive	250	07/13→02/16							
440 i	240	03/16→							
440 i	265	03/16→							
440 i xDrive	240	03/16→							
440 i xDrive	265	03/16→							
M4	317	03/14→							
M4 Competition	331	03/16→							
M4 CS	338	07/17→06/19							
M4 GTS	368	03/16→02/17							
420 d	120	07/13→	➔			03.0137-0379.2 650379	x 20		
420 d	135	07/13→02/15							
420 d	140	03/15→							
420 d	147	07/13→03/15							
420 i	120	11/13→02/17							
420 i	135	11/13→02/17							
425 d	155	03/14→02/16							
425 d	160	03/14→02/16							
Zubehörsatz, Feststellbremsbacken									
418 d	100	03/15→10/17						03.0137-9062.2 669062	
418 d	110	03/15→10/17							
418 i	100	03/16→							
420 d xDrive	120	11/13→				03.0137-9700.2 669700			
420 d xDrive	135	11/13→02/15							
420 d xDrive	140	03/15→							
420 d xDrive	147	11/13→03/15				03.0137-9702.2 669702			
420 i	120	03/16→							
420 i	135	03/16→							
420 i xDrive	120	11/13→02/16				03.0137-9265.2 669265			
420 i xDrive	120	03/16→							
420 i xDrive	135	11/13→02/16							
420 i xDrive	135	03/16→				03.0137-9701.2 669701			
425 d	165	03/16→10/17							
428 i	180	07/13→02/17							
428 i xDrive	180	07/13→02/16				03.0137-9702.2 669702			
430 d	190	11/13→							
430 d	210	11/13→							
430 d xDrive	190	03/14→				03.0137-0305.2 650305	x 20		
430 d xDrive	210	03/14→							
430 i	183	03/16→							
430 i	185	03/16→				03.0137-0305.2 650305	x 20		
430 i xDrive	185	03/16→							
435 d xDrive	230	11/13→							
435 i	225	07/13→02/16				03.0137-0305.2 650305	x 20		
435 i	250	07/13→02/16							
435 i xDrive	225	07/13→02/16							
435 i xDrive	250	07/13→02/16				03.0137-0305.2 650305	x 20		
440 i	240	03/16→							
440 i	265	03/16→							
440 i xDrive	240	03/16→				03.0137-0305.2 650305	x 20		
440 i xDrive	265	03/16→							
M4	317	03/14→							
M4 Competition	331	03/16→				03.0137-0305.2 650305	x 20		
M4 CS	338	07/17→06/19							
M4 GTS	368	03/16→02/17							
420 d	120	07/13→				03.0137-9265.2 669265			
420 d	135	07/13→02/15							
420 d	140	03/15→							
420 d	147	07/13→03/15				03.0137-9701.2 669701			
420 i	120	11/13→02/17							
420 i	135	11/13→02/17							
425 d	155	03/14→02/16				03.0137-9702.2 669702			
425 d	160	03/14→02/16							
BMW - 4 Gran Coupe (F36) 03/14→									
 Bremsbackensatz, Feststellbremse									
418 d	100	03/14→	➔			03.0137-0379.2 650379	x 20		
418 d	105	03/14→06/15							
420 d	120	03/14→							
420 d	135	03/14→02/15							
420 d	147	03/14→02/15							
418 d	110	07/15→	➔			03.0137-0305.2 650305	x 20		
418 i	100	07/15→							
420 d	140	03/15→							
420 d xDrive	120	03/14→							

BMW - 4 Gran Coupe (F36) 03/14→


 **Bremsbackensatz, Feststellbremse**

420 d xDrive	135	03/14→02/15	➔		03.0137-0305.2 650305	x 20
420 d xDrive	140	03/15→				
420 d xDrive	147	03/14→02/15				
420 i	120	03/14→02/17				
420 i	120	03/16→				
420 i	135	03/14→02/17				
420 i	135	03/16→				
420 i xDrive	120	07/14→02/16				
420 i xDrive	120	03/16→				
420 i xDrive	135	07/14→02/16				
420 i xDrive	135	03/16→				
425 d	155	03/16→02/18				
425 d	165	03/16→02/18				
428 i	180	03/14→06/16				
428 i xDrive	180	03/14→02/16				
430 d	190	07/14→				
430 d	210	07/14→				
430 d xDrive	190	07/14→				
430 d xDrive	210	07/14→				
430 i	185	03/16→				
430 i xDrive	185	03/16→				
435 d xDrive	230	07/14→				
435 i	225	03/14→02/16				
435 i	250	03/14→02/16				
435 i xDrive	225	07/14→02/16				
435 i xDrive	250	07/14→02/16				
440 i	240	03/16→				
440 i	265	03/16→				
440 i xDrive	240	03/16→				
440 i xDrive	265	03/16→				










Zubehörsatz, Feststellbremsbacken

418 d	100	03/14→			03.0137-9265.2 669265	
418 d	105	03/14→06/15				
420 d	120	03/14→			03.0137-9701.2 669701	
420 d	135	03/14→02/15			03.0137-9702.2 669702	
420 d	147	03/14→02/15				
418 d	110	07/15→			03.0137-9062.2 669062	
418 i	100	07/15→			03.0137-9700.2 669700	
420 d	140	03/15→			03.0137-9702.2 669702	
420 d xDrive	120	03/14→				
420 d xDrive	135	03/14→02/15				
420 d xDrive	140	03/15→				
420 d xDrive	147	03/14→02/15				
420 i	120	03/14→02/17				
420 i	120	03/16→				
420 i	135	03/14→02/17				
420 i	135	03/16→				
420 i xDrive	120	07/14→02/16				
420 i xDrive	120	03/16→				
420 i xDrive	135	07/14→02/16				
420 i xDrive	135	03/16→				
425 d	155	03/16→02/18				
425 d	165	03/16→02/18				
428 i	180	03/14→06/16				
428 i xDrive	180	03/14→02/16				
430 d	190	07/14→				
430 d	210	07/14→				
430 d xDrive	190	07/14→				
430 d xDrive	210	07/14→				
430 i	185	03/16→				
430 i xDrive	185	03/16→				
435 d xDrive	230	07/14→				
435 i	225	03/14→02/16				
435 i	250	03/14→02/16				
435 i xDrive	225	07/14→02/16				
435 i xDrive	250	07/14→02/16				
440 i	240	03/16→				
440 i	265	03/16→				
440 i xDrive	240	03/16→				
440 i xDrive	265	03/16→				










BMW - 5 (E39) 09/95→07/03










 **Bremsbackensatz, Feststellbremse**












520 d	100	02/00→06/03	➔	04/00→	03.0137-0305.2 650305	x 20
525 d	120	02/00→06/03				
520 i	100	01/96→06/03	➔		03.0137-0305.2 650305	x 20
520 i	120	09/00→06/03				
520 i	125	09/00→06/03				
530 d	142	09/98→06/03				
535 i	173	06/96→08/98				
535 i	180	09/98→06/03				
↓						











	kW			 	! #		
BMW - 5 (E39) 09/95→07/03							
 Bremsbackensatz, Feststellbremse							
520 i	110	01/96→06/03	➡	03/96→		03.0137-0305.2 650305	x 20
523 i	125	09/95→08/00	➡	12/95→		03.0137-0305.2 650305	x 20
528 i	142	09/95→08/00					
525 i	141	09/00→06/03	➡	10/00→		03.0137-0305.2 650305	x 20
530 i	170	09/00→06/03					
525 td	85	01/97→06/03	➡	→ 09/00		03.0137-0305.2 650305	x 20
525 tds	105	01/96→06/03	➡	02/96→ 09/00		03.0137-0305.2 650305	x 20
530 d	135	08/98→09/00	➡	09/98→		03.0137-0305.2 650305	x 20
540 i	210	03/96→06/03	➡	05/96→		03.0137-0305.2 650305	x 20
M5	294	10/98→06/03	➡			03.0137-0419.2 650419	x 30
Zubehörsatz, Feststellbremsbacken							
520 d	100	02/00→06/03		04/00→		03.0137-9700.2 669700	
525 d	120	02/00→06/03				03.0137-9702.2 669702	
			➡	04/00→		03.0137-9062.2 669062	
520 i	100	01/96→06/03				03.0137-9700.2 669700	
520 i	120	09/00→06/03				03.0137-9702.2 669702	
520 i	125	09/00→06/03					
530 d	142	09/98→06/03	➡			03.0137-9062.2 669062	
535 i	173	06/96→08/98					
535 i	180	09/98→06/03					
520 i	110	01/96→06/03		03/96→		03.0137-9700.2 669700	
			➡	03/96→		03.0137-9702.2 669702	
						03.0137-9062.2 669062	
523 i	125	09/95→08/00		12/95→		03.0137-9700.2 669700	
528 i	142	09/95→08/00				03.0137-9702.2 669702	
			➡	12/95→		03.0137-9062.2 669062	
525 i	141	09/00→06/03		10/00→		03.0137-9700.2 669700	
530 i	170	09/00→06/03				03.0137-9702.2 669702	
			➡	10/00→		03.0137-9062.2 669062	
525 td	85	01/97→06/03		→ 09/00		03.0137-9700.2 669700	
			➡	→ 09/00		03.0137-9702.2 669702	
						03.0137-9062.2 669062	
525 tds	105	01/96→06/03		02/96→ 09/00		03.0137-9700.2 669700	
			➡	02/96→ 09/00		03.0137-9702.2 669702	
						03.0137-9062.2 669062	
530 d	135	08/98→09/00		09/98→		03.0137-9700.2 669700	
			➡	09/98→		03.0137-9702.2 669702	
						03.0137-9062.2 669062	
540 i	210	03/96→06/03		05/96→		03.0137-9700.2 669700	
			➡	05/96→		03.0137-9702.2 669702	
						03.0137-9062.2 669062	
M5	294	10/98→06/03				03.0137-9288.2 669288	
 Seilzug, Feststellbremse							
520 d	100	02/00→06/03	➡	<input type="checkbox"/> ; 04/00→; Scheibenbremse		24.3727-0246.2 580246	L= 1.877 + Zub
525 d	120	02/00→06/03	➡	<input type="checkbox"/> ; 04/00→; Scheibenbremse		24.3727-0247.2 580247	L= 1.924 + Zub
520 i	100	01/96→06/03	➡	<input type="checkbox"/> ; Scheibenbremse		24.3727-0246.2 580246	L= 1.877 + Zub
520 i	120	09/00→06/03	➡	<input type="checkbox"/> ; Scheibenbremse		24.3727-0247.2 580247	L= 1.924 + Zub
520 i	125	09/00→06/03	➡	<input type="checkbox"/> ; Scheibenbremse			
530 d	142	09/98→06/03					
535 i	173	06/96→08/98					
535 i	180	09/98→06/03					
M5	294	10/98→06/03					
520 i	110	01/96→06/03	➡	<input type="checkbox"/> ; 03/96→; Scheibenbremse		24.3727-0246.2 580246	L= 1.877 + Zub
			➡	<input type="checkbox"/> ; 03/96→; Scheibenbremse		24.3727-0247.2 580247	L= 1.924 + Zub
523 i	125	09/95→08/00	➡	<input type="checkbox"/> ; 12/95→; Scheibenbremse		24.3727-0246.2 580246	L= 1.877 + Zub
528 i	142	09/95→08/00	➡	<input type="checkbox"/> ; 12/95→; Scheibenbremse		24.3727-0247.2 580247	L= 1.924 + Zub
525 i	141	09/00→06/03	➡	<input type="checkbox"/> ; 10/00→; Scheibenbremse		24.3727-0246.2 580246	L= 1.877 + Zub
530 i	170	09/00→06/03	➡	<input type="checkbox"/> ; 10/00→; Scheibenbremse		24.3727-0247.2 580247	L= 1.924 + Zub
525 td	85	01/97→06/03	➡	<input type="checkbox"/> ; → 09/00; Scheibenbremse		24.3727-0246.2 580246	L= 1.877 + Zub
			➡	<input type="checkbox"/> ; → 09/00; Scheibenbremse		24.3727-0247.2 580247	L= 1.924 + Zub
↓							






















	kW			 	! #		
BMW - 5 (E39) 09/95→07/03							
 Seilzug, Feststellbremse							
525 tds	105	01/96→06/03	➔	<input type="checkbox"/> ; 02/96→09/00; Scheibenbremse		24.3727-0246.2 580246	L= 1.877 + Zub
			➔	<input type="checkbox"/> ; 02/96→09/00; Scheibenbremse		24.3727-0247.2 580247	L= 1.924 + Zub
530 d	135	08/98→09/00	➔	<input type="checkbox"/> ; 09/98→; Scheibenbremse		24.3727-0246.2 580246	L= 1.877 + Zub
			➔	<input type="checkbox"/> ; 09/98→; Scheibenbremse		24.3727-0247.2 580247	L= 1.924 + Zub
540 i	210	03/96→06/03	➔	<input type="checkbox"/> ; 05/96→; Scheibenbremse		24.3727-0246.2 580246	L= 1.877 + Zub
			➔	<input type="checkbox"/> ; 05/96→; Scheibenbremse		24.3727-0247.2 580247	L= 1.924 + Zub
BMW - 5 (E60) 12/01→03/10							
 Bremsbackensatz, Feststellbremse							
520 d	110	09/05→02/07	➔			03.0137-0419.2 650419	x 30
520 d	120	09/05→12/09					
520 d	130	09/07→12/09					
523 i	140	03/07→12/09					
525 d xDrive	145	09/07→12/09					
525 i	141	09/03→02/05					
525 xi	160	04/05→02/07					
525 xi	160	03/07→12/09					
530 d	170	09/05→03/07					
530 d xDrive	173	09/07→12/09					
530 i	200	03/07→12/09					
530 i xDrive	200	09/08→12/09					
530 xd	173	03/07→08/07					
530 xi	200	03/07→10/09					
540 i	225	03/07→12/09					
545 i	245	09/03→08/05					
550 i	270	09/05→12/09					
M5	373	09/04→12/09					
520 i	125	07/03→03/10	➔	→ 03/05		03.0137-0419.2 650419	x 30
523 i	130	10/04→02/07	➔	07/05→		03.0137-0419.2 650419	x 30
525 i	160	03/05→12/09					
530 i	190	03/05→03/07					
530 xd	170	02/05→02/07					
530 xi	190	09/04→02/07					
525 d	120	12/04→03/10	➔	→ 03/07		03.0137-0419.2 650419	x 30
525 d	130	06/04→03/10					
535 d	200	09/04→03/10					
525 d	145	01/07→03/10	➔	03/07→ 02/10		03.0137-0419.2 650419	x 30
535 d	210	01/07→03/10					
525 i	155	07/05→03/10	➔	→ 02/10		03.0137-0419.2 650419	x 30
525 i	155	01/07→03/10					
525 i	160	01/07→03/10					
525 i xDrive	160	09/08→03/10					
525 xd	145	11/06→08/07	➔	03/07→		03.0137-0419.2 650419	x 30
530 d	173	02/07→12/09					
530 xi	200	02/07→08/08					
530 d	155	09/02→12/09	➔	07/03→ 08/05		03.0137-0419.2 650419	x 30
530 d	160	09/02→09/05					
530 i	170	12/01→02/05	➔	07/03→		03.0137-0419.2 650419	x 30
Zubehörsatz, Feststellbremsbacken							
520 d	110	09/05→02/07				03.0137-9288.2 669288	
520 d	120	09/05→12/09					
520 d	130	09/07→12/09					
523 i	140	03/07→12/09					
525 d xDrive	145	09/07→12/09					
525 i	141	09/03→02/05					
525 xi	160	04/05→02/07					
525 xi	160	03/07→12/09					
530 d	170	09/05→03/07					
530 d xDrive	173	09/07→12/09					
530 i	200	03/07→12/09					
530 i xDrive	200	09/08→12/09					
530 xd	173	03/07→08/07					
530 xi	200	03/07→10/09					
540 i	225	03/07→12/09					
545 i	245	09/03→08/05					
550 i	270	09/05→12/09					
M5	373	09/04→12/09					
520 i	125	07/03→03/10		→ 03/05		03.0137-9288.2 669288	
523 i	130	10/04→02/07		07/05→		03.0137-9288.2 669288	
525 i	160	03/05→12/09					
530 i	190	03/05→03/07					
530 xd	170	02/05→02/07					
530 xi	190	09/04→02/07					
525 d	120	12/04→03/10		→ 03/07		03.0137-9288.2 669288	
525 d	130	06/04→03/10					
↓							











	kW			 	! #		
BMW - 5 (E60) 12/01→03/10							
Zubehörsatz, Feststellbremsbacken							
535 d	200	09/04→03/10		→ 03/07		03.0137-9288.2 669288	
525 d	145	01/07→03/10		03/07→ 02/10		03.0137-9288.2 669288	
535 d	210	01/07→03/10					
525 i	155	07/05→03/10		→ 02/10		03.0137-9288.2 669288	
525 i	155	01/07→03/10					
525 i	160	01/07→03/10					
525 i xDrive	160	09/08→03/10					
525 xd	145	11/06→08/07		03/07→		03.0137-9288.2 669288	
530 d	173	02/07→12/09					
530 xi	200	02/07→08/08					
530 d	155	09/02→12/09		07/03→ 08/05		03.0137-9288.2 669288	
530 d	160	09/02→09/05					
530 i	170	12/01→02/05		07/03→		03.0137-9288.2 669288	
 Seilzug, Feststellbremse							
520 d	110	09/05→02/07	➡	☐; Scheibenbremse		24.3727-0236.2 580236	L= 1.681
520 d	120	09/05→12/09	➡				
520 d	130	09/07→12/09	➡	☐; Scheibenbremse		24.3727-0237.2 580237	L= 1.673
523 i	140	03/07→12/09					
525 d xDrive	145	09/07→12/09					
525 i	141	09/03→02/05					
525 xi	160	04/05→02/07					
525 xi	160	03/07→12/09					
530 d	170	09/05→03/07					
530 d xDrive	173	09/07→12/09					
530 i	200	03/07→12/09					
530 i xDrive	200	09/08→12/09					
530 xd	173	03/07→08/07					
530 xi	200	03/07→10/09					
540 i	225	03/07→12/09					
545 i	245	09/03→08/05					
550 i	270	09/05→12/09					
M5	373	09/04→12/09					
520 i	125	07/03→03/10	➡	☐; → 03/05; Scheibenbremse		24.3727-0236.2 580236	L= 1.681
			➡	☐; → 03/05; Scheibenbremse		24.3727-0237.2 580237	L= 1.673
523 i	130	10/04→02/07	➡	☐; 07/05→; Scheibenbremse		24.3727-0236.2 580236	L= 1.681
525 i	160	03/05→12/09					
530 i	190	03/05→03/07	➡	☐; 07/05→; Scheibenbremse		24.3727-0237.2 580237	L= 1.673
530 xd	170	02/05→02/07					
530 xi	190	09/04→02/07					
525 d	120	12/04→03/10	➡	☐; → 03/07; Scheibenbremse		24.3727-0236.2 580236	L= 1.681
525 d	130	06/04→03/10					
535 d	200	09/04→03/10	➡	☐; → 03/07; Scheibenbremse		24.3727-0237.2 580237	L= 1.673
525 d	145	01/07→03/10	➡	☐; 03/07→ 02/10; Scheibenbremse		24.3727-0236.2 580236	L= 1.681
535 d	210	01/07→03/10	➡	☐; 03/07→ 02/10; Scheibenbremse		24.3727-0237.2 580237	L= 1.673
525 i	155	07/05→03/10	➡	☐; → 02/10; Scheibenbremse		24.3727-0236.2 580236	L= 1.681
525 i	155	01/07→03/10					
525 i	160	01/07→03/10	➡	☐; → 02/10; Scheibenbremse		24.3727-0237.2 580237	L= 1.673
525 i xDrive	160	09/08→03/10					
525 xd	145	11/06→08/07	➡	☐; 03/07→; Scheibenbremse		24.3727-0236.2 580236	L= 1.681
530 d	173	02/07→12/09	➡	☐; 03/07→; Scheibenbremse		24.3727-0237.2 580237	L= 1.673
530 xi	200	02/07→08/08	➡				
530 d	155	09/02→12/09	➡	☐; 07/03→ 08/05; Scheibenbremse		24.3727-0236.2 580236	L= 1.681
530 d	160	09/02→09/05	➡	☐; 07/03→ 08/05; Scheibenbremse		24.3727-0237.2 580237	L= 1.673
530 i	170	12/01→02/05	➡	☐; 07/03→; Scheibenbremse		24.3727-0236.2 580236	L= 1.681
			➡	☐; 07/03→; Scheibenbremse		24.3727-0237.2 580237	L= 1.673
BMW - 5 Gran Turismo (F07) 01/09→02/17							
 Bremsbackensatz, Feststellbremse							
520 d	100	07/13→02/17	➡			03.0137-0419.2 650419	x 30
520 d	120	07/12→06/13					
530 d	155	09/10→02/17					
530 d	190	07/12→02/17					
530 d xDrive	190	07/12→02/17					
535 d	220	03/10→06/12					
535 d	230	07/12→02/17					
535 d xDrive	230	07/12→02/17					
535 i xDrive	225	09/10→02/17					
550 i	330	07/12→02/17					
550 i xDrive	330	07/12→02/17					
520 d	135	04/11→02/17	➡	10/11→		03.0137-0419.2 650419	x 30
528 i	180	07/13→02/17	➡	08/13→		03.0137-0419.2 650419	x 30
530 d	180	08/09→06/12	➡	10/09→		03.0137-0419.2 650419	x 30
535 i	225	01/09→02/17					
↓							










	kw			 	! #		
BMW - 5 Gran Turismo (F07) 01/09→02/17							
 Bremsbackensatz, Feststellbremse							
550 i	300	08/09→06/12	➔	10/09→		03.0137-0419.2 650419	x 30
530 d xDrive	180	06/10→06/12	➔	09/10→		03.0137-0419.2 650419	x 30
535 d xDrive	220	03/10→06/12					
550 i xDrive	300	06/10→06/12					
Zubehörsatz, Feststellbremsbacken							
520 d	100	07/13→02/17				03.0137-9288.2 669288	
520 d	120	07/12→06/13					
530 d	155	09/10→02/17					
530 d	190	07/12→02/17					
530 d xDrive	190	07/12→02/17					
535 d	220	03/10→06/12					
535 d	230	07/12→02/17					
535 d xDrive	230	07/12→02/17					
535 i xDrive	225	09/10→02/17					
550 i	330	07/12→02/17					
550 i xDrive	330	07/12→02/17					
520 d	135	04/11→02/17		10/11→		03.0137-9288.2 669288	
528 i	180	07/13→02/17		08/13→		03.0137-9288.2 669288	
530 d	180	08/09→06/12		10/09→		03.0137-9288.2 669288	
535 i	225	01/09→02/17					
550 i	300	08/09→06/12					
530 d xDrive	180	06/10→06/12		09/10→		03.0137-9288.2 669288	
535 d xDrive	220	03/10→06/12					
550 i xDrive	300	06/10→06/12					
BMW - 5 Touring (E34) 07/91→07/96							
 Bremsbackensatz, Feststellbremse							
518 g	85	02/96→07/96	➔			03.0137-0150.2 650150	x 25
518 i	85	05/94→07/96					
520 i	110	07/91→07/96					
525 i	141	07/91→07/96					
525 ix	141	01/92→03/96					
525 td	85	03/93→07/96					
525 tds	105	12/91→07/96					
530 i	160	09/92→07/96					
540 i	210	09/93→07/96					
Zubehörsatz, Feststellbremsbacken							
518 g	85	02/96→07/96	➔			03.0137-9062.2 669062	
518 i	85	05/94→07/96					
520 i	110	07/91→07/96					
525 i	141	07/91→07/96					
525 ix	141	01/92→03/96					
525 td	85	03/93→07/96					
525 tds	105	12/91→07/96					
530 i	160	09/92→07/96					
540 i	210	09/93→07/96					
 Seilzug, Feststellbremse							
518 g	85	02/96→07/96	➔	↓; Scheibenbremse	2	24.3727-0215.2 580215	L= 1.755
518 i	85	05/94→07/96					
520 i	110	07/91→07/96					
525 i	141	07/91→07/96					
525 ix	141	01/92→03/96					
525 td	85	03/93→07/96					
525 tds	105	12/91→07/96					
530 i	160	09/92→07/96					
540 i	210	09/93→07/96					
BMW - 5 Touring (E39) 09/96→06/04							
 Bremsbackensatz, Feststellbremse							
520 d	100	02/00→09/03	➔	04/00→ 07/03		03.0137-0305.2 650305	x 20
525 d	120	02/00→05/04					
520 i	100	03/97→08/01	➔			03.0137-0305.2 650305	x 20
523 i	120	09/98→08/00					
520 i	110	03/97→08/01	➔	05/97→		03.0137-0305.2 650305	x 20
523 i	125	03/97→08/00					
528 i	142	11/96→08/00					
520 i	120	09/00→12/03	➔	→ 07/03		03.0137-0305.2 650305	x 20
520 i	125	09/00→12/03					
530 d	142	09/00→05/04					
525 i	141	09/00→05/04	➔	10/00→ 07/03		03.0137-0305.2 650305	x 20
530 i	170	09/00→12/03					
525 tds	105	03/97→05/04	➔	06/98→ 09/00		03.0137-0305.2 650305	x 20
530 d	135	08/98→09/00	➔	09/98→		03.0137-0305.2 650305	x 20
↓							










	kw			 	! #		
BMW - 5 Touring (E39) 09/96→06/04							
 Bremsbackensatz, Feststellbremse							
540 i	210	04/97→12/03	➡	05/97→ 07/03		03.0137-0305.2 650305	x 20
Zubehörsatz, Feststellbremsbacken							
520 d	100	02/00→09/03		04/00→ 07/03		03.0137-9700.2 669700	
525 d	120	02/00→05/04				03.0137-9702.2 669702	
			➡	04/00→ 07/03		03.0137-9062.2 669062	
520 i	100	03/97→08/01				03.0137-9700.2 669700	
523 i	120	09/98→08/00				03.0137-9702.2 669702	
			➡			03.0137-9062.2 669062	
520 i	110	03/97→08/01		05/97→		03.0137-9700.2 669700	
523 i	125	03/97→08/00				03.0137-9702.2 669702	
528 i	142	11/96→08/00				03.0137-9702.2 669702	
			➡	05/97→		03.0137-9062.2 669062	
520 i	120	09/00→12/03		→ 07/03		03.0137-9700.2 669700	
520 i	125	09/00→12/03				03.0137-9702.2 669702	
530 d	142	09/00→05/04				03.0137-9702.2 669702	
			➡	→ 07/03		03.0137-9062.2 669062	
525 i	141	09/00→05/04		10/00→ 07/03		03.0137-9700.2 669700	
530 i	170	09/00→12/03				03.0137-9702.2 669702	
			➡	10/00→ 07/03		03.0137-9062.2 669062	
525 tds	105	03/97→05/04		06/98→ 09/00		03.0137-9700.2 669700	
						03.0137-9702.2 669702	
			➡	06/98→ 09/00		03.0137-9062.2 669062	
530 d	135	08/98→09/00		09/98→		03.0137-9700.2 669700	
						03.0137-9702.2 669702	
			➡	09/98→		03.0137-9062.2 669062	
540 i	210	04/97→12/03		05/97→ 07/03		03.0137-9700.2 669700	
						03.0137-9702.2 669702	
			➡	05/97→ 07/03		03.0137-9062.2 669062	
 Seilzug, Feststellbremse							
520 d	100	02/00→09/03	➡	☐; 04/00→ 07/03; Scheibenbremse		24.3727-0246.2 580246	L= 1.877 + Zub
525 d	120	02/00→05/04	➡	☐; 04/00→ 07/03; Scheibenbremse		24.3727-0247.2 580247	L= 1.924 + Zub
520 i	100	03/97→08/01	➡	☐; Scheibenbremse		24.3727-0246.2 580246	L= 1.877 + Zub
523 i	120	09/98→08/00	➡	☐; Scheibenbremse		24.3727-0247.2 580247	L= 1.924 + Zub
520 i	110	03/97→08/01	➡	☐; 05/97→; Scheibenbremse		24.3727-0246.2 580246	L= 1.877 + Zub
523 i	125	03/97→08/00	➡	☐; 05/97→; Scheibenbremse		24.3727-0247.2 580247	L= 1.924 + Zub
528 i	142	11/96→08/00	➡	☐; 05/97→; Scheibenbremse		24.3727-0247.2 580247	L= 1.924 + Zub
520 i	120	09/00→12/03	➡	☐; → 07/03; Scheibenbremse		24.3727-0246.2 580246	L= 1.877 + Zub
520 i	125	09/00→12/03	➡	☐; → 07/03; Scheibenbremse		24.3727-0247.2 580247	L= 1.924 + Zub
530 d	142	09/00→05/04	➡	☐; → 07/03; Scheibenbremse		24.3727-0247.2 580247	L= 1.924 + Zub
525 i	141	09/00→05/04	➡	☐; 10/00→ 07/03; Scheibenbremse		24.3727-0246.2 580246	L= 1.877 + Zub
530 i	170	09/00→12/03	➡	☐; 10/00→ 07/03; Scheibenbremse		24.3727-0247.2 580247	L= 1.924 + Zub
525 tds	105	03/97→05/04	➡	☐; 06/98→ 09/00; Scheibenbremse		24.3727-0246.2 580246	L= 1.877 + Zub
			➡	☐; 06/98→ 09/00; Scheibenbremse		24.3727-0247.2 580247	L= 1.924 + Zub
530 d	135	08/98→09/00	➡	☐; 09/98→; Scheibenbremse		24.3727-0246.2 580246	L= 1.877 + Zub
			➡	☐; 09/98→; Scheibenbremse		24.3727-0247.2 580247	L= 1.924 + Zub
540 i	210	04/97→12/03	➡	☐; 05/97→ 07/03; Scheibenbremse		24.3727-0246.2 580246	L= 1.877 + Zub
			➡	☐; 05/97→ 07/03; Scheibenbremse		24.3727-0247.2 580247	L= 1.924 + Zub
BMW - 5 Touring (E61) 03/04→12/10							
 Bremsbackensatz, Feststellbremse							
520 d	110	09/05→02/07	➡			03.0137-0419.2 650419	x 30
520 d	130	09/07→05/10					
523 i	140	03/07→01/10					
525 d	145	03/07→05/10					
525 d xDrive	145	09/08→05/10					
525 i	155	03/05→05/10					
525 xd	145	09/07→09/08					
530 d xDrive	173	09/07→05/10					
530 i xDrive	200	09/08→05/10					
530 xd	173	03/07→08/07					
530 xi	200	09/06→09/08					
530 xi	200	03/07→05/10					
520 d	120	04/05→05/10	➡	07/05→		03.0137-0419.2 650419	x 30











	kW			 	! #		
BMW - 5 Touring (E61) 03/04→12/10							
 Bremsbackensatz, Feststellbremse							
523 i	130	10/04→02/07	➡	07/05→		03.0137-0419.2 650419	x 30
525 i	160	03/05→05/10					
530 d	170	02/05→02/07					
530 i	190	09/04→02/07					
530 xd	170	02/05→02/07					
530 xi	190	04/05→02/07					
520 i	120	07/07→08/10	➡	→ 05/10		03.0137-0419.2 650419	x 30
520 i	125	09/07→12/10					
525 i	155	01/07→12/10					
525 i	160	01/07→12/10					
525 i xDrive	160	09/08→12/10					
525 xi	160	07/05→12/10					
525 xi	160	01/07→12/10					
550 i	270	07/05→12/10					
M5	373	02/07→12/10					
523 i	140	01/07→12/10	➡	03/07→ 05/10		03.0137-0419.2 650419	x 30
530 i	200	01/07→12/10					
535 d	210	01/07→12/10					
525 d	120	03/04→03/07	➡	12/04→		03.0137-0419.2 650419	x 30
525 d	130	03/04→03/07	➡	05/04→		03.0137-0419.2 650419	x 30
530 d	155	03/04→05/10					
530 d	160	03/04→09/05					
525 i	141	06/04→12/10	➡	→ 03/05		03.0137-0419.2 650419	x 30
530 d	173	02/07→05/10	➡	03/07→		03.0137-0419.2 650419	x 30
530 i	200	09/06→03/10					
535 d	200	09/04→12/10	➡	→ 03/07		03.0137-0419.2 650419	x 30
545 i	245	06/04→12/10	➡	→ 08/05		03.0137-0419.2 650419	x 30
Zubehörsatz, Feststellbremsbacken							
520 d	110	09/05→02/07	➡			03.0137-9288.2 669288	
520 d	130	09/07→05/10					
523 i	140	03/07→01/10					
525 d	145	03/07→05/10					
525 d xDrive	145	09/08→05/10					
525 i	155	03/05→05/10					
525 xd	145	09/07→09/08					
530 d xDrive	173	09/07→05/10					
530 i xDrive	200	09/08→05/10					
530 xd	173	03/07→08/07					
530 xi	200	09/06→09/08					
530 xi	200	03/07→05/10					
520 d	120	04/05→05/10	➡	07/05→		03.0137-9288.2 669288	
523 i	130	10/04→02/07					
525 i	160	03/05→05/10					
530 d	170	02/05→02/07					
530 i	190	09/04→02/07					
530 xd	170	02/05→02/07					
530 xi	190	04/05→02/07					
520 i	120	07/07→08/10	➡	→ 05/10		03.0137-9288.2 669288	
520 i	125	09/07→12/10					
525 i	155	01/07→12/10					
525 i	160	01/07→12/10					
525 i xDrive	160	09/08→12/10					
525 xi	160	07/05→12/10					
525 xi	160	01/07→12/10					
550 i	270	07/05→12/10					
M5	373	02/07→12/10					
523 i	140	01/07→12/10	➡	03/07→ 05/10		03.0137-9288.2 669288	
530 i	200	01/07→12/10					
535 d	210	01/07→12/10					
525 d	120	03/04→03/07	➡	12/04→		03.0137-9288.2 669288	
525 d	130	03/04→03/07	➡	05/04→		03.0137-9288.2 669288	
530 d	155	03/04→05/10					
530 d	160	03/04→09/05					
525 i	141	06/04→12/10	➡	→ 03/05		03.0137-9288.2 669288	
530 d	173	02/07→05/10	➡	03/07→		03.0137-9288.2 669288	
530 i	200	09/06→03/10					
535 d	200	09/04→12/10	➡	→ 03/07		03.0137-9288.2 669288	
545 i	245	06/04→12/10	➡	→ 08/05		03.0137-9288.2 669288	
 Seilzug, Feststellbremse							
520 d	110	09/05→02/07	➡	<input type="checkbox"/> ; Scheibenbremse		24.3727-0236.2 580236	L= 1.681
520 d	130	09/07→05/10					
523 i	140	03/07→01/10	➡	<input checked="" type="checkbox"/> ; Scheibenbremse		24.3727-0237.2 580237	L= 1.673
525 d	145	03/07→05/10					
525 d xDrive	145	09/08→05/10					
525 i	155	03/05→05/10					










	kW					! #								
BMW - 5 Touring (E61) 03/04→12/10														
 Seilzug, Feststellbremse														
525 xd	145	09/07→09/08	➡	<input type="checkbox"/>	Scheibenbremse		24.3727-0236.2 580236	L= 1.681						
530 d xDrive	173	09/07→05/10	➡	<input type="checkbox"/>	Scheibenbremse		24.3727-0237.2 580237	L= 1.673						
530 i xDrive	200	09/08→05/10												
530 xd	173	03/07→08/07												
530 xi	200	09/06→09/08												
530 xi	200	03/07→05/10												
520 d	120	04/05→05/10	➡	<input type="checkbox"/>	07/05→; Scheibenbremse		24.3727-0236.2 580236	L= 1.681						
523 i	130	10/04→02/07	➡	<input type="checkbox"/>	07/05→; Scheibenbremse		24.3727-0237.2 580237	L= 1.673						
525 i	160	03/05→05/10												
530 d	170	02/05→02/07												
530 i	190	09/04→02/07												
530 xd	170	02/05→02/07												
530 xi	190	04/05→02/07												
520 i	120	07/07→08/10							➡	<input type="checkbox"/>	→ 05/10; Scheibenbremse		24.3727-0236.2 580236	L= 1.681
520 i	125	09/07→12/10	➡	<input type="checkbox"/>	→ 05/10; Scheibenbremse		24.3727-0237.2 580237	L= 1.673						
525 i	155	01/07→12/10												
525 i	160	01/07→12/10												
525 i xDrive	160	09/08→12/10												
525 xi	160	07/05→12/10												
525 xi	160	01/07→12/10												
550 i	270	07/05→12/10												
M5	373	02/07→12/10												
523 i	140	01/07→12/10							➡	<input type="checkbox"/>	03/07→ 05/10; Scheibenbremse		24.3727-0236.2 580236	L= 1.681
530 i	200	01/07→12/10							➡	<input type="checkbox"/>	03/07→ 05/10; Scheibenbremse		24.3727-0237.2 580237	L= 1.673
535 d	210	01/07→12/10												
525 d	120	03/04→03/07	➡	<input type="checkbox"/>	12/04→; Scheibenbremse		24.3727-0236.2 580236	L= 1.681						
			➡	<input type="checkbox"/>	12/04→; Scheibenbremse		24.3727-0237.2 580237	L= 1.673						
525 d	130	03/04→03/07	➡	<input type="checkbox"/>	05/04→; Scheibenbremse		24.3727-0236.2 580236	L= 1.681						
530 d	155	03/04→05/10	➡	<input type="checkbox"/>	05/04→; Scheibenbremse		24.3727-0237.2 580237	L= 1.673						
530 d	160	03/04→09/05												
525 i	141	06/04→12/10	➡	<input type="checkbox"/>	→ 03/05; Scheibenbremse		24.3727-0236.2 580236	L= 1.681						
			➡	<input type="checkbox"/>	→ 03/05; Scheibenbremse		24.3727-0237.2 580237	L= 1.673						
530 d	173	02/07→05/10	➡	<input type="checkbox"/>	03/07→; Scheibenbremse		24.3727-0236.2 580236	L= 1.681						
530 i	200	09/06→03/10	➡	<input type="checkbox"/>	03/07→; Scheibenbremse		24.3727-0237.2 580237	L= 1.673						
535 d	200	09/04→12/10												
			➡	<input type="checkbox"/>	→ 03/07; Scheibenbremse		24.3727-0236.2 580236	L= 1.681						
			➡	<input type="checkbox"/>	→ 03/07; Scheibenbremse		24.3727-0237.2 580237	L= 1.673						
545 i	245	06/04→12/10	➡	<input type="checkbox"/>	→ 08/05; Scheibenbremse		24.3727-0236.2 580236	L= 1.681						
			➡	<input type="checkbox"/>	→ 08/05; Scheibenbremse		24.3727-0237.2 580237	L= 1.673						
BMW - 6 (E63) 09/03→12/10														
 Bremsbackensatz, Feststellbremse														
630 i	190	09/04→08/07	➡				03.0137-0419.2 650419	x 30						
630 i	200	09/07→08/10	➡				03.0137-0419.2 650419	x 30						
645 Ci	245	09/03→08/05												
650 i	270	09/05→08/10												
M	373	09/05→07/10												
635 d	210	07/07→07/10							➡	09/07→		03.0137-0419.2 650419	x 30	
Zubehörsatz, Feststellbremsbacken														
630 i	190	09/04→08/07	➡				03.0137-9288.2 669288							
630 i	200	09/07→08/10	➡				03.0137-9288.2 669288							
645 Ci	245	09/03→08/05												
650 i	270	09/05→08/10												
M	373	09/05→07/10												
635 d	210	07/07→07/10							➡	09/07→		03.0137-9288.2 669288		
BMW - 6 Cabriolet (E64) 03/04→12/10														
 Bremsbackensatz, Feststellbremse														
630 i	190	09/04→08/07	➡				03.0137-0419.2 650419	x 30						
630 i	200	09/07→08/10	➡				03.0137-0419.2 650419	x 30						
645 Ci	245	04/04→08/05												
650 i	270	09/05→08/10												
635 d	210	07/07→07/10							➡	09/07→		03.0137-0419.2 650419	x 30	
Zubehörsatz, Feststellbremsbacken														
630 i	190	09/04→08/07	➡				03.0137-9288.2 669288							
630 i	200	09/07→08/10	➡				03.0137-9288.2 669288							
645 Ci	245	04/04→08/05												
650 i	270	09/05→08/10												
635 d	210	07/07→07/10							➡	09/07→		03.0137-9288.2 669288		











	kw			 	! #		
BMW - 7 (E38) 03/94→11/01							
 Bremsbackensatz, Feststellbremse							
725 tds	105	04/96→11/01	➔	05/96→		03.0137-0150.2 650150	x 25
728 i, iL	142	08/95→11/01	➔			03.0137-0150.2 650150	x 25
			➔	01/96→		03.0137-0150.2 650150	x 25
730 d	135	08/98→04/00	➔	09/98→		03.0137-0150.2 650150	x 25
730 d	142	04/00→11/01	➔			03.0137-0150.2 650150	x 25
730 i, iL	155	10/94→11/01					
730 i, iL	160	03/94→02/96					
735 i, iL	173	03/96→08/98					
735 i, iL	175	09/98→07/01					
740 d	180	05/99→11/01					
740 i, iL	210	03/94→02/96					
740 i, iL	210	02/96→07/01					
750 i, iL	240	11/94→07/01					
Zubehörsatz, Feststellbremsbacken							
725 tds	105	04/96→11/01		05/96→		03.0137-9700.2 669700	
			➔	05/96→		03.0137-9062.2 669062	
728 i, iL	142	08/95→11/01				03.0137-9700.2 669700	
				01/96→		03.0137-9700.2 669700	
			➔	01/96→		03.0137-9062.2 669062	
730 d	135	08/98→04/00		09/98→		03.0137-9700.2 669700	
			➔	09/98→		03.0137-9062.2 669062	
730 d	142	04/00→11/01				03.0137-9700.2 669700	
730 i, iL	155	10/94→11/01					
730 i, iL	160	03/94→02/96	➔			03.0137-9062.2 669062	
735 i, iL	173	03/96→08/98					
735 i, iL	175	09/98→07/01					
740 d	180	05/99→11/01					
740 i, iL	210	03/94→02/96					
740 i, iL	210	02/96→07/01					
750 i, iL	240	11/94→07/01					
 Seilzug, Feststellbremse							
725 tds	105	04/96→11/01	➔	<input type="checkbox"/> ; 05/96→; Scheibenbremse		24.3727-0232.2 580232	L= 1.265
			➔	<input type="checkbox"/> ; 05/96→; Scheibenbremse		24.3727-0239.2 580239	L= 1.119
728 i, iL	142	08/95→11/01	➔	<input type="checkbox"/> ; Scheibenbremse		24.3727-0232.2 580232	L= 1.265
			➔	<input type="checkbox"/> ; 01/96→; Scheibenbremse		24.3727-0232.2 580232	L= 1.265
			➔	<input type="checkbox"/> ; 01/96→; Scheibenbremse		24.3727-0239.2 580239	L= 1.119
			➔	<input type="checkbox"/> ; Scheibenbremse		24.3727-0239.2 580239	L= 1.119
730 d	135	08/98→04/00	➔	<input type="checkbox"/> ; 09/98→; Scheibenbremse		24.3727-0232.2 580232	L= 1.265
			➔	<input type="checkbox"/> ; 09/98→; Scheibenbremse		24.3727-0239.2 580239	L= 1.119
730 d	142	04/00→11/01	➔	<input type="checkbox"/> ; Scheibenbremse		24.3727-0232.2 580232	L= 1.265
730 i, iL	155	10/94→11/01					
730 i, iL	160	03/94→02/96	➔	<input type="checkbox"/> ; Scheibenbremse		24.3727-0239.2 580239	L= 1.119
735 i, iL	173	03/96→08/98					
735 i, iL	175	09/98→07/01					
740 d	180	05/99→11/01					
740 i, iL	210	03/94→02/96					
740 i, iL	210	02/96→07/01					
750 i, iL	240	11/94→07/01					
BMW - 7 (E65, E66, E67) 07/01→12/09							
 Bremsbackensatz, Feststellbremse							
730 d	150	09/02→08/03	➔			03.0137-0419.2 650419	x 30
730 d	155	09/03→08/08					
730 i, Li	170	03/03→07/08					
730 Ld	170	07/05→08/08					
735 i, Li	200	11/01→02/05					
740 d	190	10/02→02/05					
740 i, Li	225	03/05→08/08					
745 d	220	03/05→08/05					
745 d	242	07/05→07/08					
745 i, Li	245	07/01→03/05					
750 i, Li	270	03/05→08/08					
730 d	160	06/02→02/05	➔	09/02→		03.0137-0419.2 650419	x 30
730 i, Li	190	03/05→08/08	➔	07/05→		03.0137-0419.2 650419	x 30
760 i, Li	327	01/03→08/08	➔	03/03→		03.0137-0419.2 650419	x 30
↓							












	kW			 	! #		
BMW - 7 (E65, E66, E67) 07/01→12/09							
Zubehörsatz, Feststellbremsbacken							
730 d	150	09/02→08/03	➔			03.0137-9288.2 669288	
730 d	155	09/03→08/08					
730 i, Li	170	03/03→07/08					
730 Ld	170	07/05→08/08					
735 i, Li	200	11/01→02/05					
740 d	190	10/02→02/05					
740 i, Li	225	03/05→08/08					
745 d	220	03/05→08/05					
745 d	242	07/05→07/08					
745 i, Li	245	07/01→03/05					
750 i, Li	270	03/05→08/08					
730 d	160	06/02→02/05	➔	09/02→		03.0137-9288.2 669288	
730 i, Li	190	03/05→08/08	➔	07/05→		03.0137-9288.2 669288	
760 i, Li	327	01/03→08/08	➔	03/03→		03.0137-9288.2 669288	
BMW - 7 (F01, F02, F03, F04) 02/08→12/15							
	Bremsbackensatz, Feststellbremse						
730 d	155	02/08→05/15	➔	09/08→		03.0137-0419.2 650419	x 30
730 d	180	09/08→06/12	➔			03.0137-0419.2 650419	x 30
730 d	190	07/12→05/15					
730 i, Li	190	09/09→06/15					
740 d	225	09/09→06/12					
740 d	230	07/12→06/15					
740 d xDrive	225	09/10→12/12					
740 d xDrive	230	07/12→06/15					
740 i, Li	235	07/12→12/15					
740 i, Li	240	09/08→06/12					
740 i, Li xDrive	235	07/12→12/15					
750 d xDrive	280	07/12→12/15					
750 i, Li	300	09/08→06/12					
750 i, Li	330	07/12→06/15					
750 i, Li xDrive	300	09/09→06/12					
750 i, Li xDrive	330	07/12→06/15					
760 i, Li	400	09/09→12/15					
ActiveHybrid 7	235	08/12→06/15					
ActiveHybrid 7	260	08/12→06/15					
ActiveHybrid 7	330	04/10→06/12					
ActiveHybrid 7	342	04/10→06/12					
730 d xDrive	155	11/11→05/15	➔	06/12→		03.0137-0419.2 650419	x 30
730 d xDrive	190	11/11→05/15					
Zubehörsatz, Feststellbremsbacken							
730 d	155	02/08→05/15		09/08→		03.0137-9288.2 669288	
730 d	180	09/08→06/12				03.0137-9288.2 669288	
730 d	190	07/12→05/15					
730 i, Li	190	09/09→06/15					
740 d	225	09/09→06/12					
740 d	230	07/12→06/15					
740 d xDrive	225	09/10→12/12					
740 d xDrive	230	07/12→06/15					
740 i, Li	235	07/12→12/15					
740 i, Li	240	09/08→06/12					
740 i, Li xDrive	235	07/12→12/15					
750 d xDrive	280	07/12→12/15					
750 i, Li	300	09/08→06/12					
750 i, Li	330	07/12→06/15					
750 i, Li xDrive	300	09/09→06/12					
750 i, Li xDrive	330	07/12→06/15					
760 i, Li	400	09/09→12/15					
ActiveHybrid 7	235	08/12→06/15					
ActiveHybrid 7	260	08/12→06/15					
ActiveHybrid 7	330	04/10→06/12					
ActiveHybrid 7	342	04/10→06/12					
730 d xDrive	155	11/11→05/15		06/12→		03.0137-9288.2 669288	
730 d xDrive	190	11/11→05/15					
BMW - 8 (E31) 01/90→12/99							
	Bremsbackensatz, Feststellbremse						
840 Ci	210	03/96→06/99	➔			03.0137-0150.2 650150	x 25
840 i	210	03/93→02/96					
850 Ci	240	09/94→12/99					
850 CSi	280	11/92→12/96	➔	→ 10/96		03.0137-0150.2 650150	x 25
Zubehörsatz, Feststellbremsbacken							
840 Ci	210	03/96→06/99	➔			03.0137-9062.2 669062	
840 i	210	03/93→02/96					
850 Ci	240	09/94→12/99					
↓							













	kW			 	! #		
BMW - 8 (E31) 01/90→12/99							
Zubehörsatz, Feststellbremsbacken							
850 CSI	280	11/92→12/96	➡	→ 10/96		03.0137-9062.2 669062	
BMW - X1 (E84) 03/09→06/15							
 Bremsbackensatz, Feststellbremse							
sDrive 16 d	85	04/12→06/15	➡	07/12→		03.0137-0305.2 650305	x 20
xDrive 25 d	160	10/09→06/15					
sDrive 16 i	105	03/13→06/15	➡			03.0137-0305.2 650305	x 20
sDrive 18 d	105	12/09→06/15					
sDrive 18 i	100	03/10→06/15					
sDrive 18 i	110	03/10→06/15					
sDrive 20 d	120	03/10→06/15					
sDrive 20 d	130	10/09→06/15					
sDrive 20 d	135	07/12→06/15					
sDrive 20 i	135	09/11→06/15					
xDrive 18 d	105	10/09→06/15					
xDrive 20 d	120	03/10→06/15					
xDrive 20 d	130	09/09→06/12					
xDrive 20 d	135	07/12→06/15					
xDrive 20 i	135	09/11→06/15					
xDrive 23 d	150	10/09→06/15					
xDrive 25 i	160	03/10→08/11					
xDrive 28 i	180	03/11→06/15					
xDrive 28 i	190	09/09→08/11					
sDrive 18 d	100	03/09→06/15	➡	10/09→		03.0137-0305.2 650305	x 20
xDrive 18 d	100	03/09→06/15					
Zubehörsatz, Feststellbremsbacken							
sDrive 16 d	85	04/12→06/15		07/12→		03.0137-9062.2 669062	
xDrive 25 d	160	10/09→06/15				03.0137-9700.2 669700	
						03.0137-9702.2 669702	
sDrive 16 i	105	03/13→06/15				03.0137-9062.2 669062	
sDrive 18 d	105	12/09→06/15				03.0137-9700.2 669700	
sDrive 18 i	100	03/10→06/15				03.0137-9702.2 669702	
sDrive 18 i	110	03/10→06/15					
sDrive 20 d	120	03/10→06/15					
sDrive 20 d	130	10/09→06/15					
sDrive 20 d	135	07/12→06/15					
sDrive 20 i	135	09/11→06/15					
xDrive 18 d	105	10/09→06/15					
xDrive 20 d	120	03/10→06/15					
xDrive 20 d	130	09/09→06/12					
xDrive 20 d	135	07/12→06/15					
xDrive 20 i	135	09/11→06/15					
xDrive 23 d	150	10/09→06/15					
xDrive 25 i	160	03/10→08/11					
xDrive 28 i	180	03/11→06/15					
xDrive 28 i	190	09/09→08/11					
sDrive 18 d	100	03/09→06/15		10/09→		03.0137-9062.2 669062	
xDrive 18 d	100	03/09→06/15				03.0137-9700.2 669700	
						03.0137-9702.2 669702	
BMW - X3 (E83) 01/03→12/11							
 Bremsbackensatz, Feststellbremse							
2.0 d	110	09/04→08/07	➡			03.0137-0419.2 650419	x 30
2.0 i	110	07/05→08/08					
2.0 sd	130	09/07→08/08					
2.5 i	141	03/04→07/06					
2.5 si	160	08/06→08/08					
2.5 si xDrive	155	08/06→08/08					
3.0 d	150	01/04→08/05					
3.0 d	155	09/05→08/08					
3.0 d	160	09/05→08/08					
3.0 i xDrive	170	09/03→07/06					
3.0 sd	210	09/06→08/08					
3.0 si	200	08/06→08/08					
xDrive 20 d	120	09/08→08/10					
xDrive 20 d	130	09/08→08/10					
xDrive 25 i	160	09/08→08/10					
xDrive 30 d	155	09/08→08/10					
xDrive 30 d	160	09/08→08/10					
xDrive 30 i	200	09/08→08/10					
xDrive 18 d	100	04/09→12/11	➡	→ 08/10		03.0137-0419.2 650419	x 30
xDrive 18 d	105	09/08→12/11					
xDrive 20 i	110	09/08→08/11					
xDrive 35 d	210	09/08→08/11					
↓							















	kW			 	! #		
BMW - X3 (E83) 01/03→12/11							
Zubehörsatz, Feststellbremsbacken							
2.0 d	110	09/04→08/07	➔			03.0137-9288.2	669288
2.0 i	110	07/05→08/08					
2.0 sd	130	09/07→08/08					
2.5 i	141	03/04→07/06					
2.5 si	160	08/06→08/08					
2.5 si xDrive	155	08/06→08/08					
3.0 d	150	01/04→08/05					
3.0 d	155	09/05→08/08					
3.0 d	160	09/05→08/08					
3.0 i xDrive	170	09/03→07/06					
3.0 sd	210	09/06→08/08					
3.0 si	200	08/06→08/08					
xDrive 20 d	120	09/08→08/10					
xDrive 20 d	130	09/08→08/10					
xDrive 25 i	160	09/08→08/10					
xDrive 30 d	155	09/08→08/10					
xDrive 30 d	160	09/08→08/10					
xDrive 30 i	200	09/08→08/10					
xDrive 18 d	100	04/09→12/11	➔	→ 08/10		03.0137-9288.2	669288
xDrive 18 d	105	09/08→12/11					
xDrive 20 i	110	09/08→08/11					
xDrive 35 d	210	09/08→08/11					
 Seilzug, Feststellbremse							
2.0 d	110	09/04→08/07	➔	<input type="checkbox"/> ; Scheibenbremse		24.3727-0235.2	580235 L= 1.613
2.0 i	110	07/05→08/08					
2.0 sd	130	09/07→08/08	➔	<input checked="" type="checkbox"/> ; Scheibenbremse		24.3727-0238.2	580238 L= 1.634
2.5 i	141	03/04→07/06					
2.5 si	160	08/06→08/08					
2.5 si xDrive	155	08/06→08/08					
3.0 d	150	01/04→08/05					
3.0 d	155	09/05→08/08					
3.0 d	160	09/05→08/08					
3.0 i xDrive	170	09/03→07/06					
3.0 sd	210	09/06→08/08					
3.0 si	200	08/06→08/08					
xDrive 20 d	120	09/08→08/10					
xDrive 20 d	130	09/08→08/10					
xDrive 25 i	160	09/08→08/10					
xDrive 30 d	155	09/08→08/10					
xDrive 30 d	160	09/08→08/10					
xDrive 30 i	200	09/08→08/10					
xDrive 18 d	100	04/09→12/11	➔	<input type="checkbox"/> ; → 08/10; Scheibenbremse		24.3727-0235.2	580235 L= 1.613
xDrive 18 d	105	09/08→12/11					
xDrive 20 i	110	09/08→08/11	➔	<input checked="" type="checkbox"/> ; → 08/10; Scheibenbremse		24.3727-0238.2	580238 L= 1.634
xDrive 35 d	210	09/08→08/11					
BMW - X5 (E53) 01/00→12/06							
 Bremsbackensatz, Feststellbremse							
3.0 d	135	04/01→09/03	➔			03.0137-0419.2	650419 x 30
3.0 d	155	10/03→09/06					
3.0 d	160	10/03→09/06					
3.0 i	170	04/00→10/06					
4.4 i	210	01/00→09/03					
4.4 i	235	10/03→10/06					
4.6 is	255	10/01→09/03					
4.8 is	265	04/04→09/06					
Zubehörsatz, Feststellbremsbacken							
3.0 d	135	04/01→09/03	➔			03.0137-9288.2	669288
3.0 d	155	10/03→09/06					
3.0 d	160	10/03→09/06					
3.0 i	170	04/00→10/06					
4.4 i	210	01/00→09/03					
4.4 i	235	10/03→10/06					
4.6 is	255	10/01→09/03					
4.8 is	265	04/04→09/06					
 Seilzug, Feststellbremse							
3.0 d	135	04/01→09/03	➔	<input checked="" type="checkbox"/> ; für Linkslenker; Scheibenbremse	2	24.3727-0231.2	580231 L= 1.942
3.0 d	155	10/03→09/06					
3.0 d	160	10/03→09/06					
3.0 i	170	04/00→10/06					
4.4 i	210	01/00→09/03					
4.4 i	235	10/03→10/06					
4.6 is	255	10/01→09/03					
4.8 is	265	04/04→09/06					
















	kW			 	! #		
BMW - X5 (E70) 02/06→07/13							
 Bremsbackensatz, Feststellbremse							
3.0 3.0d	155	02/07→09/08	➔			03.0137-0419.2 650419	x 30
3.0 d	173	12/06→09/08					
3.0 sd	210	10/07→09/08					
4.8 i xDrive	261	10/06→09/08					
M	408	07/09→07/13					
xDrive 35 i	225	04/10→07/13					
xDrive 35 i	235	02/12→06/13					
xDrive 40 d	225	09/10→06/13					
xDrive 40 i	225	01/12→06/13					
xDrive 50 i	300	04/10→07/13					
3.0 si	200	10/06→09/08	➔	01/07→		03.0137-0419.2 650419	x 30
M 50 d	280	08/11→06/13	➔	06/12→		03.0137-0419.2 650419	x 30
xDrive 30 d	155	10/08→07/13	➔	08/09→		03.0137-0419.2 650419	x 30
xDrive 30 d	173	10/08→03/10					
xDrive 30 i	200	10/08→03/10					
xDrive 35 d	210	10/08→07/13					
xDrive 48 i	261	10/08→03/10					
xDrive 30 d	180	04/10→07/13	➔	09/10→		03.0137-0419.2 650419	x 30
Zubehörsatz, Feststellbremsbacken							
3.0 3.0d	155	02/07→09/08	➔			03.0137-9288.2 669288	
3.0 d	173	12/06→09/08					
3.0 sd	210	10/07→09/08					
4.8 i xDrive	261	10/06→09/08					
M	408	07/09→07/13					
xDrive 35 i	225	04/10→07/13					
xDrive 35 i	235	02/12→06/13					
xDrive 40 d	225	09/10→06/13					
xDrive 40 i	225	01/12→06/13					
xDrive 50 i	300	04/10→07/13					
3.0 si	200	10/06→09/08	➔	01/07→		03.0137-9288.2 669288	
M 50 d	280	08/11→06/13	➔	06/12→		03.0137-9288.2 669288	
xDrive 30 d	155	10/08→07/13	➔	08/09→		03.0137-9288.2 669288	
xDrive 30 d	173	10/08→03/10					
xDrive 30 i	200	10/08→03/10					
xDrive 35 d	210	10/08→07/13					
xDrive 48 i	261	10/08→03/10					
xDrive 30 d	180	04/10→07/13	➔	09/10→		03.0137-9288.2 669288	
BMW - X5 (F15, F85) 08/13→07/18							
 Bremsbackensatz, Feststellbremse							
M	423	12/14→07/18	➔			03.0137-0419.2 650419	x 30
M 50 d	280	12/13→07/18					
sDrive 25 d	155	12/13→07/15					
sDrive 25 d	160	12/13→07/15					
sDrive 25 d	170	08/15→07/18					
xDrive 25 d	155	12/13→07/15					
xDrive 25 d	160	12/13→07/15					
xDrive 25 d	170	08/15→07/18					
xDrive 28 i	180	06/15→07/18					
xDrive 30 d	183	12/13→07/18					
xDrive 30 d	190	08/13→07/18					
xDrive 30 d	204	08/13→07/18					
xDrive 30 d	210	08/13→07/18					
xDrive 35 i	225	12/13→07/18					
xDrive 35 i	240	12/13→07/18					
xDrive 40 d	230	12/13→07/18					
xDrive 40e	155	08/15→07/18					
xDrive 40e	180	08/15→07/18					
xDrive 40e	205	08/15→07/18					
xDrive 40e	230	08/15→07/18					
xDrive 50 i	330	08/13→07/18					
Zubehörsatz, Feststellbremsbacken							
M	423	12/14→07/18				03.0137-9700.2 669700	
M 50 d	280	12/13→07/18				03.0137-9702.2 669702	
sDrive 25 d	155	12/13→07/15					
sDrive 25 d	160	12/13→07/15	➔			03.0137-9288.2 669288	
sDrive 25 d	170	08/15→07/18					
xDrive 25 d	155	12/13→07/15					
xDrive 25 d	160	12/13→07/15					
xDrive 25 d	170	08/15→07/18					
xDrive 28 i	180	06/15→07/18					
xDrive 30 d	183	12/13→07/18					
xDrive 30 d	190	08/13→07/18					
xDrive 30 d	204	08/13→07/18					
xDrive 30 d	210	08/13→07/18					
xDrive 35 i	225	12/13→07/18					
↓							
















	kW			 	! #		
BMW - X5 (F15, F85) 08/13→07/18							
Zubehörsatz, Feststellbremsbacken							
xDrive 35 i	240	12/13→07/18				03.0137-9700.2 669700	
xDrive 40 d	230	12/13→07/18				03.0137-9702.2 669702	
xDrive 40e	155	08/15→07/18					
xDrive 40e	180	08/15→07/18	➔			03.0137-9288.2 669288	
xDrive 40e	205	08/15→07/18					
xDrive 40e	230	08/15→07/18					
xDrive 50 i	330	08/13→07/18					
BMW - X6 (E71, E72) 06/07→07/14							
 Bremsbackensatz, Feststellbremse							
ActiveHybrid	357	01/09→10/11	➔	10/10→		03.0137-0419.2 650419	x 30
ActiveHybrid xDrive	300	01/09→10/11					
xDrive 40 d	225	07/09→06/14					
M	408	07/09→07/14	➔	09/09→		03.0137-0419.2 650419	x 30
M 50 d	280	08/11→06/14	➔	06/12→		03.0137-0419.2 650419	x 30
xDrive 30 d	155	04/10→07/14	➔			03.0137-0419.2 650419	x 30
xDrive 35 i	235	07/09→06/14					
xDrive 30 d	173	04/08→03/10	➔	09/08→		03.0137-0419.2 650419	x 30
xDrive 35 d	210	01/08→03/10					
xDrive 35 i	225	01/08→07/14					
xDrive 35 i	240	06/07→03/10					
xDrive 50 i	300	07/08→07/14					
xDrive 50 i	330	10/07→06/14					
xDrive 30 d	180	04/10→07/14	➔	09/10→		03.0137-0419.2 650419	x 30
Zubehörsatz, Feststellbremsbacken							
ActiveHybrid	357	01/09→10/11	➔	10/10→		03.0137-9288.2 669288	
ActiveHybrid xDrive	300	01/09→10/11					
xDrive 40 d	225	07/09→06/14					
M	408	07/09→07/14	➔	09/09→		03.0137-9288.2 669288	
M 50 d	280	08/11→06/14	➔	06/12→		03.0137-9288.2 669288	
xDrive 30 d	155	04/10→07/14	➔			03.0137-9288.2 669288	
xDrive 35 i	235	07/09→06/14					
xDrive 30 d	173	04/08→03/10	➔	09/08→		03.0137-9288.2 669288	
xDrive 35 d	210	01/08→03/10					
xDrive 35 i	225	01/08→07/14					
xDrive 35 i	240	06/07→03/10					
xDrive 50 i	300	07/08→07/14					
xDrive 50 i	330	10/07→06/14					
xDrive 30 d	180	04/10→07/14	➔	09/10→		03.0137-9288.2 669288	
BMW - X6 (F16, F86) 08/14→07/19							
 Bremsbackensatz, Feststellbremse							
M	423	12/14→07/19	➔			03.0137-0419.2 650419	x 30
M 50 d	280	08/14→07/19					
xDrive 30 d	155	08/14→07/19					
xDrive 30 d	183	12/14→07/19					
xDrive 30 d	190	08/14→07/19					
xDrive 30 d	204	08/14→07/19					
xDrive 35 i	225	08/14→07/19					
xDrive 35 i	240	08/14→07/19					
xDrive 40 d	230	12/14→07/19					
xDrive 50 i	330	08/14→07/19					
Zubehörsatz, Feststellbremsbacken							
M	423	12/14→07/19				03.0137-9288.2 669288	
M 50 d	280	08/14→07/19				03.0137-9700.2 669700	
xDrive 30 d	155	08/14→07/19				03.0137-9702.2 669702	
xDrive 30 d	183	12/14→07/19					
xDrive 30 d	190	08/14→07/19					
xDrive 30 d	204	08/14→07/19					
xDrive 35 i	225	08/14→07/19					
xDrive 35 i	240	08/14→07/19					
xDrive 40 d	230	12/14→07/19					
xDrive 50 i	330	08/14→07/19					
BMW - Z3 Coupe (E36) 04/97→06/03							
 Bremsbackensatz, Feststellbremse							
2.8 i	142	01/98→05/00	➔			03.0137-0248.2 650248	x 25
3.0 i	170	06/00→06/03	➔	→ 12/02		03.0137-0248.2 650248	x 25
M	236	02/98→06/01	➔			03.0137-0150.2 650150	x 25
M 3.2	176	02/98→06/00					
M	239	06/01→06/03	➔	→ 12/02		03.0137-0150.2 650150	x 25
↓							















	kW					! #		
BMW - Z3 Coupe (E36) 04/97→06/03								
Zubehörsatz, Feststellbremsbacken								
2.8 i	142	01/98→05/00	➡				03.0137-9148.2 669148	
3.0 i	170	06/00→06/03	➡	→ 12/02			03.0137-9148.2 669148	
M	236	02/98→06/01	➡				03.0137-9062.2 669062	
M 3.2	176	02/98→06/00						
M	239	06/01→06/03	➡	→ 12/02			03.0137-9062.2 669062	
 Seilzug, Feststellbremse								
2.8 i	142	01/98→05/00	➡	⬇; Scheibenbremse	2	24.3727-0229.2 580229	L= 1.283	
M 3.2	176	02/98→06/00						
3.0 i	170	06/00→06/03	➡	⬇; → 12/00; Scheibenbremse	2	24.3727-0229.2 580229	L= 1.283	
M	236	02/98→06/01						
BMW - Z3 Roadster (E36) 10/95→01/03								
 Bremsbackensatz, Feststellbremse								
1.8 i	85	10/95→10/98	➡				03.0137-0248.2 650248	x 25
1.9 i	103	11/95→03/99						
2.2 i	125	10/00→06/02						
2.8 i	142	11/96→05/00						
1.9 i	85	01/99→01/03	➡	→ 12/02			03.0137-0248.2 650248	x 25
1.9 i	87	07/98→01/03						
3.0 i	170	06/00→01/03						
2.0 i	110	04/99→01/03	➡	→ 08/00			03.0137-0248.2 650248	x 25
2.2 i	120	08/00→01/03	➡	10/00→ 12/02			03.0137-0248.2 650248	x 25
2.8 i	143	01/96→07/00	➡	05/97→ 06/00			03.0137-0248.2 650248	x 25
M 3.2	179	02/98→06/00	➡				03.0137-0150.2 650150	x 25
M 3.2	236	01/97→06/00						
M 3.2	239	06/01→01/03	➡	→ 12/02			03.0137-0150.2 650150	x 25
Zubehörsatz, Feststellbremsbacken								
1.8 i	85	10/95→10/98	➡				03.0137-9148.2 669148	
1.9 i	103	11/95→03/99						
2.2 i	125	10/00→06/02						
2.8 i	142	11/96→05/00						
1.9 i	85	01/99→01/03	➡	→ 12/02			03.0137-9148.2 669148	
1.9 i	87	07/98→01/03						
3.0 i	170	06/00→01/03						
2.0 i	110	04/99→01/03	➡	→ 08/00			03.0137-9148.2 669148	
2.2 i	120	08/00→01/03	➡	10/00→ 12/02			03.0137-9148.2 669148	
2.8 i	143	01/96→07/00	➡	05/97→ 06/00			03.0137-9148.2 669148	
M 3.2	179	02/98→06/00	➡				03.0137-9062.2 669062	
M 3.2	236	01/97→06/00						
M 3.2	239	06/01→01/03	➡	→ 12/02			03.0137-9062.2 669062	
 Seilzug, Feststellbremse								
1.8 i	85	10/95→10/98	➡	⬇; Scheibenbremse	2	24.3727-0228.2 580228	L= 1.255	
1.9 i	85	01/99→01/03	➡	⬇; → 12/02; Motorcode: M44;	2	24.3727-0228.2 580228	L= 1.255	
1.9 i	87	07/98→01/03		Scheibenbremse				
			➡	⬇; → 12/02; Motorcode: M43;	2	24.3727-0229.2 580229	L= 1.283	
				Scheibenbremse				
1.9 i	103	11/95→03/99	➡	⬇; Motorcode: M44; Scheibenbremse	2	24.3727-0228.2 580228	L= 1.255	
			➡	⬇; Motorcode: M43; Scheibenbremse	2	24.3727-0229.2 580229	L= 1.283	
2.0 i	110	04/99→01/03	➡	⬇; → 08/00; Scheibenbremse	2	24.3727-0229.2 580229	L= 1.283	
2.2 i	120	08/00→01/03	➡	⬇; 10/00→ 12/00; Scheibenbremse	2	24.3727-0229.2 580229	L= 1.283	
2.2 i	125	10/00→06/02	➡	⬇; → 12/00; Scheibenbremse	2	24.3727-0229.2 580229	L= 1.283	
3.0 i	170	06/00→01/03						
2.8 i	142	11/96→05/00	➡	⬇; Scheibenbremse	2	24.3727-0229.2 580229	L= 1.283	
M 3.2	179	02/98→06/00						
M 3.2	236	01/97→06/00						
2.8 i	143	01/96→07/00	➡	⬇; 05/97→ 06/00; Scheibenbremse	2	24.3727-0229.2 580229	L= 1.283	
BMW - Z4 Coupe (E86) 03/06→01/09								
 Bremsbackensatz, Feststellbremse								
3.0 si	195	04/06→08/08	➡				03.0137-0379.2 650379	x 20
M	252	04/06→08/08	➡				03.0137-0419.2 650419	x 30
Zubehörsatz, Feststellbremsbacken								
3.0 si	195	04/06→08/08					03.0137-9701.2 669701	
↓								















	kw					! #		
BMW - Z4 Coupe (E86) 03/06→01/09								
Zubehörsatz, Feststellbremsbacken								
3.0 si	195	04/06→08/08					03.0137-9702.2 669702	
			➔				03.0137-9265.2 669265	
M	252	04/06→08/08					03.0137-9288.2 669288	
BMW - Z4 Roadster (E85) 09/02→12/09								
 Bremsbackensatz, Feststellbremse								
2.0 i	110	03/05→02/09	➔	04/05→ 12/08			03.0137-0379.2 650379	x 20
2.2 i	125	10/03→10/05	➔				03.0137-0379.2 650379	x 20
2.5 i	141	12/02→12/05						
2.5 si	160	01/06→08/08						
3.0 i	170	12/02→12/05						
3.0 si	195	01/06→08/08						
2.5 i	130	09/05→02/09	➔	01/06→ 12/08			03.0137-0379.2 650379	x 20
2.5 si	155	09/05→02/09						
M	252	01/06→08/08	➔				03.0137-0419.2 650419	x 30
Zubehörsatz, Feststellbremsbacken								
2.0 i	110	03/05→02/09		04/05→ 12/08			03.0137-9701.2 669701	
			➔	04/05→ 12/08			03.0137-9702.2 669702	
2.2 i	125	10/03→10/05					03.0137-9701.2 669701	
2.5 i	141	12/02→12/05					03.0137-9702.2 669702	
2.5 si	160	01/06→08/08					03.0137-9702.2 669702	
3.0 i	170	12/02→12/05	➔				03.0137-9265.2 669265	
3.0 si	195	01/06→08/08						
2.5 i	130	09/05→02/09		01/06→ 12/08			03.0137-9701.2 669701	
2.5 si	155	09/05→02/09					03.0137-9702.2 669702	
			➔	01/06→ 12/08			03.0137-9265.2 669265	
M	252	01/06→08/08					03.0137-9288.2 669288	
BMW - Z8 Roadster (E52) 01/00→12/03								
 Bremsbackensatz, Feststellbremse								
4.9	294	01/00→12/03	➔				03.0137-0150.2 650150	x 25
Zubehörsatz, Feststellbremsbacken								
4.9	294	01/00→12/03	➔				03.0137-9062.2 669062	
CHEVROLET - AVEO / KALOS Schrägheck (T200) 02/03→05/08								
 Radbremszylinder								
1.2	53	01/04→05/08	➔				24.3219-1767.3 020552	GG
1.4	61	03/05→05/08						
1.4 16V	69	05/03→05/08						
Zubehörsatz, Bremsbacken								
1.2	53	01/04→05/08	➔				03.0137-9167.2 669167	
1.4	61	03/05→05/08						
1.4 16V	69	05/03→05/08						
 Bremsbackensatz								
1.2	53	01/04→05/08	➔				03.0137-0472.2 650472	x 36 + HEB
1.4	61	03/05→05/08					03.0520-6619.3 696619	x 36 + RZ / + Zub TopKit
1.4 16V	69	05/03→05/08						
CHEVROLET - AVEO / KALOS Schrägheck (T250, T255) 06/06→								
 Radbremszylinder								
1.2	53	06/06→	➔	→ 07/11			24.3219-1767.3 020552	GG
1.2	55	04/08→						
1.2	62	04/08→						
1.2 LPG	60	06/08→11/12						
1.2 LPG	62	04/08→12/11						
1.4	74	04/08→						
1.4 16V	69	06/06→05/08	➔			2	24.3219-1767.3 020552	GG
Zubehörsatz, Bremsbacken								
1.2	53	06/06→	➔	→ 07/11			03.0137-9167.2 669167	
1.2	55	04/08→						
1.2	62	04/08→						
1.2 LPG	60	06/08→11/12						
1.2 LPG	62	04/08→12/11						
1.4	74	04/08→						
↓								
















	kw			 	! #		
CHEVROLET - AVEO / KALOS Schrägheck (T250, T255) 06/06→							
Zubehörsatz, Bremsbacken							
1.4 16V	69	06/06→05/08	➔			03.0137-9167.2 669167	
 Bremstrommel							
1.2	55	04/08→	➔	→ 07/11		24.0220-0048.1 480318	Ø 229,9 x 40,5 / 201
1.2	62	04/08→					
1.2 LPG	60	06/08→11/12					
1.2 LPG	62	04/08→12/11					
1.4	74	04/08→					
1.4 16V	69	06/06→05/08	➔			24.0220-0048.1 480318	Ø 229,9 x 40,5 / 201
 Bremsbackensatz							
1.2	53	06/06→	➔	→ 07/11		03.0137-0472.2 650472	x 36 + HEB
1.2	55	04/08→				03.0520-6619.3 696619	x 36 + RZ / + Zub TopKit
1.2	62	04/08→					
1.2 LPG	60	06/08→11/12					
1.2 LPG	62	04/08→12/11					
1.4	74	04/08→					
1.4 16V	69	06/06→05/08	➔			03.0137-0472.2 650472	x 36 + HEB
						03.0520-6619.3 696619	x 36 + RZ / + Zub TopKit
CHEVROLET - AVEO / KALOS Stufenheck (T200) 01/03→12/08							
 Radbremszylinder							
1.4	69	05/03→05/08	➔	03/06→		24.3219-1767.3 020552	GG
1.5	63	10/04→05/06	➔		2	24.3219-1767.3 020552	GG
Zubehörsatz, Bremsbacken							
1.4	69	05/03→05/08	➔	03/06→		03.0137-9167.2 669167	
1.5	63	10/04→05/06	➔			03.0137-9167.2 669167	
 Bremsbackensatz							
1.4	69	05/03→05/08	➔	03/06→		03.0137-0472.2 650472	x 36 + HEB
						03.0520-6619.3 696619	x 36 + RZ / + Zub TopKit
1.5	63	10/04→05/06	➔			03.0137-0472.2 650472	x 36 + HEB
						03.0520-6619.3 696619	x 36 + RZ / + Zub TopKit
CHEVROLET - AVEO / KALOS Stufenheck (T250, T255) 03/05→							
 Radbremszylinder							
1.2	53	03/05→12/07	➔			24.3219-1767.3 020552	GG
1.4	69	03/05→12/07					
1.2	55	01/08→	➔	→ 07/11		24.3219-1767.3 020552	GG
1.2	62	01/08→					
1.2 LPG	62	01/09→					
1.4	74	09/08→					
1.4	61	03/05→	➔	→ 05/08		24.3219-1767.3 020552	GG
Zubehörsatz, Bremsbacken							
1.2	53	03/05→12/07	➔			03.0137-9167.2 669167	
1.4	69	03/05→12/07					
1.2	55	01/08→	➔	→ 07/11		03.0137-9167.2 669167	
1.2	62	01/08→					
1.2 LPG	62	01/09→					
1.4	74	09/08→					
1.4	61	03/05→	➔	→ 05/08		03.0137-9167.2 669167	
 Bremstrommel							
1.2	55	01/08→	➔	→ 07/11		24.0220-0048.1 480318	Ø 229,9 x 40,5 / 201
1.2	62	01/08→					
1.2 LPG	62	01/09→					
1.4	74	09/08→					
1.4	69	03/05→12/07	➔			24.0220-0048.1 480318	Ø 229,9 x 40,5 / 201
 Bremsbackensatz							
1.2	53	03/05→12/07	➔			03.0137-0472.2 650472	x 36 + HEB
1.4	69	03/05→12/07				03.0520-6619.3 696619	x 36 + RZ / + Zub TopKit
1.2	55	01/08→	➔	→ 07/11		03.0137-0472.2 650472	x 36 + HEB
1.2	62	01/08→				03.0520-6619.3 696619	x 36 + RZ / + Zub TopKit
1.2 LPG	62	01/09→					
1.4	74	09/08→					
1.4	61	03/05→	➔	→ 05/08		03.0137-0472.2 650472	x 36 + HEB
						03.0520-6619.3 696619	x 36 + RZ / + Zub TopKit

















	kW			 	! #		
CHEVROLET - AVEO Schrägheck (T300) 03/11→							
 Radbremszylinder							
1.2	51	03/11→	→	Felgenreöße [Zoll]: 14		24.3219-1766.3 020555	ALU
1.2	63	03/11→					
1.2 LPG	63	11/12→12/15					
1.3 D	55	07/11→					
1.3 D	70	07/11→					
1.4	74	03/11→					
1.6	85	03/11→					
 Bremsbackensatz							
1.2	51	03/11→	→	Felgenreöße [Zoll]: 14		03.0137-0514.2 650514	x 36 + HEB
1.2	63	03/11→					
1.2 LPG	63	11/12→12/15	→	Felgenreöße [Zoll]: 15		03.0137-0515.2 650515	x 41 + HEB
1.3 D	55	07/11→					
1.3 D	70	07/11→					
1.4	74	03/11→					
1.6	85	03/11→					
 Seilzug, Feststellbremse							
1.2	51	03/11→	→	↓; → 12/11; Trommelbremse	2	24.3727-2903.2 582903	L= 1.390 L2= 1.390
1.2	63	03/11→					
1.3 D	55	07/11→					
1.3 D	70	07/11→					
1.4	74	03/11→					
1.6	85	03/11→					
CHEVROLET - AVEO Stufenheck (T300) 03/11→							
 Radbremszylinder							
1.2	51	03/11→	→	Felgenreöße [Zoll]: 14		24.3219-1766.3 020555	ALU
1.2	63	03/11→					
1.2 LPG	63	11/12→12/15					
1.3 D	55	07/11→					
1.3 D	70	07/11→					
1.4	74	07/11→					
1.6	85	03/11→					
 Bremsbackensatz							
1.2	51	03/11→	→	Felgenreöße [Zoll]: 14		03.0137-0514.2 650514	x 36 + HEB
1.2	63	03/11→					
1.2 LPG	63	11/12→12/15	→	Felgenreöße [Zoll]: 15		03.0137-0515.2 650515	x 41 + HEB
1.3 D	55	07/11→					
1.3 D	70	07/11→					
1.4	74	07/11→					
1.6	85	03/11→					
 Seilzug, Feststellbremse							
1.2	51	03/11→	→	↓; → 12/11; Trommelbremse	2	24.3727-2903.2 582903	L= 1.390 L2= 1.390
1.2	63	03/11→					
1.3 D	55	07/11→					
1.3 D	70	07/11→					
1.4	74	07/11→					
1.6	85	03/11→					
CHEVROLET - CAPTIVA (C100, C140) 06/06→							
 Bremsbackensatz, Feststellbremse							
2.0 D	93	10/06→	→			03.0137-3011.2 653011	x 26 - HEB
2.0 D	110	09/07→					
2.0 D	120	01/11→					
2.0 D 4WD	93	10/06→					
2.0 D 4WD	110	10/06→					
2.2 D	120	03/11→					
2.2 D	135	07/14→					
2.2 D 4WD	120	03/11→					
2.2 D 4WD	135	03/11→					
2.4	100	06/06→					
2.4	123	03/11→					
2.4 4WD	100	06/06→					
2.4 4WD	123	03/11→					
2.4 LPG	100	01/07→					
2.4 LPG 4WD	100	01/07→					
3.0 4WD	190	11/10→09/18					
3.2 4WD	169	06/06→					
CHEVROLET - CAPTIVA SPORT 01/07→							
 Bremsbackensatz, Feststellbremse							
2.4	100	01/07→	→			03.0137-3011.2 653011	x 26 - HEB













	kw					! #		
CHEVROLET - CAPTIVA Van (C100) 06/06→								
 Bremsbackensatz, Feststellbremse								
VCDi VCDi Allrad	93 110	10/06→12/09 07/06→02/11	➔				03.0137-3011.2 653011	x 26 - HEB
CHEVROLET - CRUZE (J300) 05/09→								
 Seilzug, Feststellbremse								
1.6 1.6 1.6 1.8 2.0 CDI 2.0 CDI	80 83 91 104 92 110	05/09→ 05/09→ 05/09→ 05/09→ 05/09→05/11 05/09→	➔ ➔ ➔ ➔ ➔ ➔	<input type="checkbox"/> <input type="checkbox"/> <input type="checkbox"/> ↓; Scheibenbremse	1		24.3727-0794.2 580794 24.3727-0795.2 580795 24.3727-0798.2 580798	L= 1.812 L= 1.814 L= 1.798
CHEVROLET - CRUZE Schrägheck (J305) 12/10→								
 Seilzug, Feststellbremse								
1.6 1.6 1.8	86 91 104	12/12→ 06/11→ 06/11→	➔ ➔ ➔	<input type="checkbox"/> <input type="checkbox"/> ↓; Scheibenbremse	1		24.3727-0794.2 580794 24.3727-0795.2 580795 24.3727-0798.2 580798	L= 1.812 L= 1.814 L= 1.798
CHEVROLET - CRUZE Station Wagon (J308) 08/12→								
 Seilzug, Feststellbremse								
1.6 1.6 1.8	86 91 104	12/12→ 08/12→ 08/12→	➔ ➔ ➔	<input type="checkbox"/> <input type="checkbox"/> ↓; Scheibenbremse	1		24.3727-0794.2 580794 24.3727-0795.2 580795 24.3727-0798.2 580798	L= 1.812 L= 1.814 L= 1.798
CHEVROLET - EPICA (KL1_) 01/05→								
 Bremsbackensatz, Feststellbremse								
2.0 2.0 2.0 2.0 LPG 2.0 D 2.5	94 98 105 105 110 115	01/05→12/06 01/05→12/06 06/06→12/11 04/07→12/10 01/07→ 06/06→12/11	➔ ➔ ➔ ➔ ➔ ➔				03.0137-3036.2 653036 03.0137-3036.2 653036	x 26 + HEB x 26 + HEB
Zubehörsatz, Feststellbremsbacken								
2.0 2.0 2.0 2.0 LPG 2.0 D 2.5	94 98 105 105 110 115	01/05→12/06 01/05→12/06 06/06→12/11 04/07→12/10 01/07→ 06/06→12/11	➔ ➔ ➔ ➔ ➔ ➔				03.0137-9323.2 669323 03.0137-9323.2 669323	
CHEVROLET - EPICA Stufenheck 09/03→12/10								
 Bremsbackensatz, Feststellbremse								
2.0 LPG	105	04/07→12/10	➔				03.0137-3036.2 653036	x 26 + HEB
Zubehörsatz, Feststellbremsbacken								
2.0 LPG	105	04/07→12/10	➔				03.0137-9323.2 669323	
CHEVROLET - EVANDA 03/05→								
 Bremsbackensatz, Feststellbremse								
2.0	96	03/05→	➔	→ 12/06			03.0137-3036.2 653036	x 26 + HEB
Zubehörsatz, Feststellbremsbacken								
2.0	96	03/05→	➔	→ 12/06			03.0137-9323.2 669323	
CHEVROLET - LACETTI (J200) 03/03→								
 Bremsbackensatz, Feststellbremse								
1.4 16V 1.4 LPG 1.6 1.8 1.8 2.0 D	70 69 80 89 90 89	03/05→ 01/05→12/12 03/05→ 08/05→ 03/05→ 01/07→	➔ ➔ ➔ ➔ ➔ ➔	→ 12/10			03.0137-3036.2 653036	x 26 + HEB
Zubehörsatz, Feststellbremsbacken								
1.4 16V 1.4 LPG 1.6 ↓	70 69 80	03/05→ 01/05→12/12 03/05→	➔ ➔ ➔	→ 12/10			03.0137-9323.2 669323	












	kW			 	! #		
CHEVROLET - LACETTI (J200) 03/03→							
Zubehörsatz, Feststellbremsbacken							
1.8 1.8 2.0 D	89 90 89	08/05→ 03/05→ 01/07→	➔	→ 12/10		03.0137-9323.2 669323	
CHEVROLET - LACETTI Kombi (J200) 08/03→							
 Bremsbackensatz, Feststellbremse							
1.6	80	03/05→	➔	→ 12/10		03.0137-3036.2 653036	x 26 + HEB
Zubehörsatz, Feststellbremsbacken							
1.6	80	03/05→	➔	→ 12/10		03.0137-9323.2 669323	
CHEVROLET - LACETTI Stufenheck (J200) 03/03→03/13							
 Bremsbackensatz, Feststellbremse							
1.4 1.6	69 80	03/05→03/13 03/05→03/13	➔	→ 12/10		03.0137-3036.2 653036	x 26 + HEB
Zubehörsatz, Feststellbremsbacken							
1.4 1.6	69 80	03/05→03/13 03/05→03/13	➔	→ 12/10		03.0137-9323.2 669323	
CHEVROLET - MATIZ (M200, M250) 03/05→							
 Radbremszylinder							
0.8 1.0 1.0	38 48 49	03/05→12/13 01/07→ 03/05→	➔	→ 12/10		24.3217-1712.3 020475	GG
0.8 LPG 1.0 1.0 LPG	38 47 49	03/05→ 03/05→12/07 03/05→03/11	➔			24.3217-1712.3 020475	GG
Zubehörsatz, Bremsbacken							
0.8 1.0 1.0	38 48 49	03/05→12/13 01/07→ 03/05→	➔	→ 12/10		03.0137-9260.2 669260	
0.8 LPG 1.0 1.0 LPG	38 47 49	03/05→ 03/05→12/07 03/05→03/11	➔			03.0137-9260.2 669260	
 Bremstrommel							
0.8 1.0 1.0	38 48 49	03/05→12/13 01/07→ 03/05→	➔	→ 12/10		24.0218-0035.1 480146	Ø 205,5 x 40 / 182 - RLG / - ABS Ring
0.8 LPG 1.0 1.0 LPG	38 47 49	03/05→ 03/05→12/07 03/05→03/11	➔			24.0218-0035.1 480146	Ø 205,5 x 40 / 182 - RLG / - ABS Ring
 Bremsbackensatz							
0.8 1.0 1.0	38 48 49	03/05→12/13 01/07→ 03/05→	➔	→ 12/10		03.0137-0363.2 650363 03.0520-4017.3 694017	x 31 + HEB x 31 + RZ / + Zub TopKit
0.8 LPG 1.0 1.0 LPG	38 47 49	03/05→ 03/05→12/07 03/05→03/11	➔			03.0137-0363.2 650363 03.0520-4017.3 694017	x 31 + HEB x 31 + RZ / + Zub TopKit
CHEVROLET - NUBIRA Kombi 01/05→12/11							
 Radbremszylinder							
1.6 1.8 2.0 D	80 89 89	03/05→12/11 08/05→12/11 01/07→12/11	➔	→ 12/10		24.3220-1719.3 020448	ALU
1.8	90	03/05→12/09	➔			24.3220-1719.3 020448	ALU
Zubehörsatz, Bremsbacken							
1.6 1.8 2.0 D	80 89 89	03/05→12/11 08/05→12/11 01/07→12/11	➔	→ 12/10		03.0137-9167.2 669167	
1.8	90	03/05→12/09	➔			03.0137-9167.2 669167	
 Bremstrommel							
1.6 1.8 2.0 D	80 89 89	03/05→12/11 08/05→12/11 01/07→12/11	➔	→ 12/10		24.0220-0001.2 480013	Ø 242 x 53,5 / 201,3
1.8 ↓	90	03/05→12/09	➔			24.0220-0001.2 480013	Ø 242 x 53,5 / 201,3










	kw					! #		
CHEVROLET - NUBIRA Kombi 01/05→12/11								
 Bremsbackensatz								
1.6	80	03/05→12/11	➔	→ 12/10			03.0137-0267.2 650267	x 46 + HEB
1.8	89	08/05→12/11					03.0520-8320.3 698320	TRW x 46 + RZ / + Zub TopKit
2.0 D	89	01/07→12/11						
1.8	90	03/05→12/09	➔				03.0137-0267.2 650267	x 46 + HEB
							03.0520-8320.3 698320	TRW x 46 + RZ / + Zub TopKit
 Bremsbackensatz, Feststellbremse								
1.6	80	03/05→12/11	➔	→ 12/10			03.0137-3036.2 653036	x 26 + HEB
1.8	89	08/05→12/11						
2.0 D	89	01/07→12/11						
1.8	90	03/05→12/09	➔				03.0137-3036.2 653036	x 26 + HEB
Zubehörsatz, Feststellbremsbacken								
1.6	80	03/05→12/11	➔	→ 12/10			03.0137-9323.2 669323	
1.8	89	08/05→12/11						
2.0 D	89	01/07→12/11						
1.8	90	03/05→12/09	➔				03.0137-9323.2 669323	
CHEVROLET - NUBIRA Stufenheck 01/05→12/11								
 Radbremszylinder								
1.4	69	01/05→12/07	➔				24.3220-1719.3 020448	ALU
1.4	70	01/06→12/08						
1.8	89	01/06→09/07						
1.8	90	03/05→12/09						
1.6	80	03/05→12/11	➔	→ 12/10			24.3220-1719.3 020448	ALU
2.0 D	89	01/05→12/11						
Zubehörsatz, Bremsbacken								
1.4	69	01/05→12/07	➔				03.0137-9167.2 669167	
1.4	70	01/06→12/08						
1.8	89	01/06→09/07						
1.8	90	03/05→12/09						
1.6	80	03/05→12/11	➔	→ 12/10			03.0137-9167.2 669167	
2.0 D	89	01/05→12/11						
 Bremstrommel								
1.4	69	01/05→12/07	➔				24.0220-0001.2 480013	Ø 242 x 53,5 / 201,3
1.4	70	01/06→12/08						
1.8	89	01/06→09/07						
1.8	90	03/05→12/09						
1.6	80	03/05→12/11	➔	→ 12/10			24.0220-0001.2 480013	Ø 242 x 53,5 / 201,3
2.0 D	89	01/05→12/11						
 Bremsbackensatz								
1.4	69	01/05→12/07	➔				03.0137-0267.2 650267	x 46 + HEB
1.4	70	01/06→12/08					03.0520-8320.3 698320	TRW x 46 + RZ / + Zub TopKit
1.8	89	01/06→09/07						
1.8	90	03/05→12/09						
1.6	80	03/05→12/11	➔	→ 12/10			03.0137-0267.2 650267	x 46 + HEB
2.0 D	89	01/05→12/11					03.0520-8320.3 698320	TRW x 46 + RZ / + Zub TopKit
 Bremsbackensatz, Feststellbremse								
1.4	69	01/05→12/07	➔				03.0137-3036.2 653036	x 26 + HEB
1.4	70	01/06→12/08						
1.8	89	01/06→09/07						
1.8	90	03/05→12/09						
1.6	80	03/05→12/11	➔	→ 12/10			03.0137-3036.2 653036	x 26 + HEB
2.0 D	89	01/05→12/11						
Zubehörsatz, Feststellbremsbacken								
1.4	69	01/05→12/07	➔				03.0137-9323.2 669323	
1.4	70	01/06→12/08						
1.8	89	01/06→09/07						
1.8	90	03/05→12/09						
1.6	80	03/05→12/11	➔	→ 12/10			03.0137-9323.2 669323	
2.0 D	89	01/05→12/11						
CHEVROLET - REZZO Großraumlimousine (U100) 03/05→								
 Radbremszylinder								
1.6	66	03/05→03/09	➔		2		24.3220-1747.3 020583	GG
1.6	77	03/05→	➔	→ 05/09			24.3220-1747.3 020583	GG
1.6	79	08/05→						
2.0	89	03/05→						
2.0	90	08/05→						











	kw			 	! #		
CHEVROLET - SPARK 05/05→							
 Radbremszylinder							
0.8	37	05/05→02/10	➔			24.3217-1712.3 020475	GG
1.0 SX	46	05/05→	➔	→ 02/10		24.3217-1712.3 020475	GG
1.0 SX	49	05/05→					
Zubehörsatz, Bremsbacken							
0.8	37	05/05→02/10	➔			03.0137-9260.2 669260	
1.0 SX	46	05/05→	➔	→ 02/10		03.0137-9260.2 669260	
1.0 SX	49	05/05→					
 Bremsbackensatz							
0.8	37	05/05→02/10	➔			03.0137-0363.2 650363	x 31 + HEB
						03.0520-4017.3 694017	x 31 + RZ / + Zub TopKit
1.0 SX	46	05/05→	➔	→ 02/10		03.0137-0363.2 650363	x 31 + HEB
1.0 SX	49	05/05→				03.0520-4017.3 694017	x 31 + RZ / + Zub TopKit
CHEVROLET - SPARK (M300) 12/09→							
 Radbremszylinder							
1.0	50	03/10→	➔	→ 03/12		24.3219-1767.3 020552	GG
1.0 LPG	48	07/10→					
1.0 LPG	50	03/10→	➔	04/12→		24.3220-1753.3 020598	GG
1.2	60	03/10→					
1.2 LPG	60	03/10→					
Zubehörsatz, Bremsbacken							
1.0	50	03/10→	➔			03.0137-9314.2 669314	
1.0 LPG	48	07/10→					
1.0 LPG	50	03/10→					
1.2	60	03/10→					
1.2 LPG	60	03/10→					
 Bremstrommel							
1.0	50	03/10→	➔			24.0220-0048.1 480318	Ø 229,9 x 40,5 / 201
1.0 LPG	48	07/10→					
1.0 LPG	50	03/10→					
1.2	60	03/10→					
1.2 LPG	60	03/10→					
 Bremsbackensatz							
1.0	50	03/10→	➔			03.0137-0472.2 650472	x 36 + HEB
1.0 LPG	48	07/10→					
1.0 LPG	50	03/10→	➔	→ 03/12		03.0520-6619.3 696619	x 36 + RZ / + Zub TopKit
1.2	60	03/10→	➔	04/12→		03.0520-9820.3 690108	x 36 + RZ / + Zub TopKit
1.2 LPG	60	03/10→					
CHRYSLER - 300C 09/10→							
 Bremsbackensatz, Feststellbremse							
3.6	215	07/11→	➔			03.0137-4014.2 654014	x 31 + Zub
CHRYSLER - 300C (LX, LE) 09/04→							
 Bremsbackensatz, Feststellbremse							
2.7	130	01/07→11/12	➔			03.0137-4014.2 654014	x 31 + Zub
2.7	142	09/04→11/12					
3.0 CRD	160	09/05→11/12					
3.0 V6 CRD	155	11/10→11/12					
3.5	183	09/04→11/12					
5.7	250	09/04→12/08					
5.7	265	05/09→12/10					
6.1 SRT8	317	06/05→11/12					
Zubehörsatz, Feststellbremsbacken							
2.7	130	01/07→11/12	➔			03.0137-9269.2 669269	
2.7	142	09/04→11/12					
3.0 CRD	160	09/05→11/12					
3.0 V6 CRD	155	11/10→11/12					
3.5	183	09/04→11/12					
5.7	250	09/04→12/08					
5.7	265	05/09→12/10					
6.1 SRT8	317	06/05→11/12					
CHRYSLER - 300C Touring (LX, LE) 09/04→12/10							
 Bremsbackensatz, Feststellbremse							
2.7	130	01/07→12/10	➔			03.0137-4014.2 654014	x 31 + Zub
2.7	142	09/04→12/10					
↓							








	kW					! #		
CHRYSLER - 300C Touring (LX, LE) 09/04→12/10								
 Bremsbackensatz, Feststellbremse								
3.0 CRD	160	09/05→12/10	➡				03.0137-4014.2 654014	x 31 + Zub
3.5	183	09/04→12/10						
3.5 AWD	183	09/04→12/10						
5.7	250	09/04→12/10						
5.7 AWD	250	04/05→12/10						
6.1 SRT8	317	06/05→12/10						
Zubehörsatz, Feststellbremsbacken								
2.7	130	01/07→12/10					03.0137-9269.2 669269	
2.7	142	09/04→12/10						
3.0 CRD	160	09/05→12/10						
3.5	183	09/04→12/10						
3.5 AWD	183	09/04→12/10						
5.7	250	09/04→12/10						
5.7 AWD	250	04/05→12/10						
6.1 SRT8	317	06/05→12/10						
CHRYSLER - CROSSFIRE 07/03→12/08								
 Bremsbackensatz, Feststellbremse								
3.2	160	07/03→12/08	➡	→ 01/08			03.0137-4013.2 654013	x 20 + Zub
SRT-6	246	09/04→12/07	➡	→ 08/06			03.0137-4013.2 654013	x 20 + Zub
CHRYSLER - CROSSFIRE Roadster 05/04→12/08								
 Bremsbackensatz, Feststellbremse								
3.2	160	05/04→12/08	➡	→ 01/08			03.0137-4013.2 654013	x 20 + Zub
SRT-6	246	09/04→12/06	➡	→ 08/06			03.0137-4013.2 654013	x 20 + Zub
CHRYSLER - PT CRUISER (PT_) 06/00→12/10								
 Bremsbackensatz, Feststellbremse								
1.6	85	11/01→12/10	➡	→ 09/10; + ABS			03.0137-3018.2 653018	x 22 - HEB
2.0	100	10/04→12/10	➡	→ 09/10			03.0137-3018.2 653018	x 22 - HEB
2.2 CRD	89	03/02→12/10						
2.2 CRD	110	08/05→12/10						
2.4	105	08/05→12/10						
2.4	110	06/00→12/10						
GT 2.4	164	08/03→12/10						
2.0	104	06/00→09/04	➡				03.0137-3018.2 653018	x 22 - HEB
CHRYSLER - PT CRUISER Cabriolet 06/00→12/10								
 Bremsbackensatz, Feststellbremse								
2.4	105	03/04→03/08	➡				03.0137-3018.2 653018	x 22 - HEB
2.4 GT	164	03/04→03/08						
CHRYSLER - SEBRING (JR) 09/00→06/07								
 Bremsbackensatz, Feststellbremse								
2.0	104	04/01→06/07	➡				03.0137-3018.2 653018	x 22 - HEB
2.4	105	04/01→06/07						
2.4	112	04/01→06/07						
2.7 V6 24V	149	04/01→06/07						
CHRYSLER - SEBRING (JS) 09/06→12/10								
 Bremsbackensatz, Feststellbremse								
2.0 CRD	103	07/07→12/10	➡	+ ABS			03.0137-3023.2 653023	x 32 - HEB
2.0 VVT	115	07/07→12/10						
2.4 VVT	125	07/07→12/10						
2.7	138	07/07→12/10						
2.7 VVT	137	07/07→09/10						
2.7 VVT	141	09/06→12/10	➡	07/07→; + ABS			03.0137-3023.2 653023	x 32 - HEB
CHRYSLER - SEBRING Cabriolet (JR) 04/01→06/07								
 Bremsbackensatz, Feststellbremse								
2.0	104	04/01→06/07	➡				03.0137-3018.2 653018	x 22 - HEB
2.4	112	04/01→06/07						
2.7 V6 24V	149	04/01→06/07						
CHRYSLER - SEBRING Cabriolet (JS) 05/07→12/10								
 Bremsbackensatz, Feststellbremse								
2.0 CRD	103	07/07→12/10	➡	+ ABS			03.0137-3023.2 653023	x 32 - HEB
2.4 VVT	125	07/07→12/10						
2.7	137	07/07→12/10						
↓								

	kw			 	! #		
CHRYSLER - SEBRING Cabriolet (JS) 05/07→12/10							
 Bremsbackensatz, Feststellbremse							
2.7 Flexfuel 2.7 VVT	137 141	05/07→09/10 07/07→12/10	➔	+ ABS		03.0137-3023.2 653023	x 32 - HEB
CHRYSLER - VOYAGER / GRAND VOYAGER III (GS) 01/95→03/01							
 Bremsbackensatz, Feststellbremse							
3.8 i AWD	131	01/95→03/01	➔			03.0137-3037.2 653037	x 30 - HEB
CHRYSLER - VOYAGER IV (RG, RS) 09/99→12/08							
 Bremsbackensatz, Feststellbremse							
2.4 2.5 CRD 2.5 CRD 2.8 CRD 3.3 3.3 AWD 3.8 3.8 AWD	108 88 105 110 128 128 160 160	02/00→12/08 08/05→12/08 02/00→12/08 06/04→12/08 02/00→12/08 02/00→12/08 02/00→12/08 02/00→12/08	➔			03.0137-3037.2 653037	x 30 - HEB
CITROËN - AX (ZA-) 07/86→12/98							
 Radbremszylinder							
1.4 GTi 1.4 GTi	66 69	08/91→12/96 06/91→12/96	➔	<input type="checkbox"/> ; - ABS		24.3219-1609.3 020319	GG
			➔	<input type="checkbox"/> ; - ABS		24.3219-1610.3 020320	GG
			➔	+ ABS		24.3220-1117.3 020314	GG
10	33	07/86→12/98	➔	für Fahrzeuge mit Bremskraftregler	2	24.3219-1119.3 020333	GG
			➔	<input type="checkbox"/> ; für Fahrzeuge mit Bremskraftregler		24.3219-1603.3 020200	GG
			➔	<input type="checkbox"/> ; für Fahrzeuge mit Bremskraftregler		24.3219-1604.3 020201	GG
10	37	02/87→12/98	➔	07/92→; für Fahrzeuge mit Bremskraftregler	2	24.3219-1119.3 020333	GG
			➔	<input type="checkbox"/> ; 07/92→; für Fahrzeuge mit Bremskraftregler		24.3219-1603.3 020200	GG
			➔	<input type="checkbox"/> ; 07/92→; für Fahrzeuge mit Bremskraftregler		24.3219-1604.3 020201	GG
11	44	09/86→12/97	➔	10/89→	2	24.3219-1119.3 020333	GG
			➔	<input type="checkbox"/> ; 10/89→		24.3219-1603.3 020200	GG
			➔	<input type="checkbox"/> ; 10/89→		24.3219-1604.3 020201	GG
14 (ZA)	55	04/87→04/97	➔	<input type="checkbox"/> ; 03/89→ 12/96		24.3219-1609.3 020319	GG
			➔	<input type="checkbox"/> ; 03/89→ 12/96		24.3219-1610.3 020320	GG
14 D 15 D	37 40	08/91→12/97 08/94→12/97	➔		2	24.3219-1119.3 020333	GG
			➔	<input type="checkbox"/>		24.3219-1603.3 020200	GG
			➔	<input type="checkbox"/>		24.3219-1604.3 020201	GG
Zubehörsatz, Bremsbacken							
1.4 GTi 1.4 GTi	66 69	08/91→12/96 06/91→12/96	➔			03.0137-9055.2 669055	BDX
10 14 D 15 D	33 37 40	07/86→12/98 08/91→12/97 08/94→12/97	➔			03.0137-9079.2 669079	
10	37	02/87→12/98	➔	07/92→		03.0137-9079.2 669079	
11	44	09/86→12/97	➔	10/89→		03.0137-9079.2 669079	
14 (ZA)	55	04/87→04/97	➔	03/89→ 12/96		03.0137-9055.2 669055	BDX
14 4x4	55	08/91→12/96	➔			03.0137-9125.2 669125	BDX
 Bremstrommel							
1.4 GTi 1.4 GTi	66 69	08/91→12/96 06/91→12/96	➔			24.0218-0020.1 480074	Ø 212 x 46 / 181 - RLG / - ABS Ring
						24.0218-0720.2 480205	Ø 212 x 46 / 181 + RLG / - ABS Ring
10 14 D 15 D	33 37 40	07/86→12/98 08/91→12/97 08/94→12/97	➔			24.0216-5001.1 480001	Ø 201 x 38,5 / 166 - RLG
						24.0216-5701.2 480212	Ø 201 x 38,5 / 166 + RLG
10	37	02/87→12/98	➔	07/92→		24.0216-5001.1 480001	Ø 201 x 38,5 / 166 - RLG
						24.0216-5701.2 480212	Ø 201 x 38,5 / 166 + RLG
11	44	09/86→12/97	➔	10/89→		24.0216-5001.1 480001	Ø 201 x 38,5 / 166 - RLG
						24.0216-5701.2 480212	Ø 201 x 38,5 / 166 + RLG
↓							















	kW			 	! #		
CITROËN - AX (ZA-) 07/86→12/98							
 Bremstrommel							
14 (ZA)	55	04/87→04/97	➔	03/89→ 12/96		24.0218-0020.1 480074 24.0218-0720.2 480205	Ø 212 x 46 / 181 - RLG / - ABS Ring Ø 212 x 46 / 181 + RLG / - ABS Ring
 Bremsbackensatz							
1.4 GTi	66	08/91→12/96	➔			03.0137-0196.2 650196	BDX x 32
1.4 GTi	69	06/91→12/96	➔				
10	33	07/86→12/98	➔			03.0137-0195.2 650195	x 32
14 D	37	08/91→12/97	➔	+ RZR		03.0520-0519.3 690519	BDX x 32 + RZ / + Zub TopKit
15 D	40	08/94→12/97	➔	- RZR		03.0520-0719.3 690719	BDX x 32 + RZ / + Zub TopKit
10	37	02/87→12/98	➔	07/92→		03.0137-0195.2 650195	x 32
			➔	07/92→; + RZR		03.0520-0519.3 690519	BDX x 32 + RZ / + Zub TopKit
			➔	07/92→; - RZR		03.0520-0719.3 690719	BDX x 32 + RZ / + Zub TopKit
11	44	09/86→12/97	➔	10/89→		03.0137-0195.2 650195	x 32
			➔	10/89→; + RZR		03.0520-0519.3 690519	BDX x 32 + RZ / + Zub TopKit
			➔	10/89→; - RZR		03.0520-0719.3 690719	BDX x 32 + RZ / + Zub TopKit
14 (ZA)	55	04/87→04/97	➔	03/89→ 12/96		03.0137-0196.2 650196	BDX x 32
14 4x4	55	08/91→12/96	➔			03.0137-0211.2 650211	BDX x 39
 Seilzug, Feststellbremse							
1.4 GTi	66	08/91→12/96	➔	⬇; Trommelbremse	2	24.3727-0303.2 580303	L= 1.395
1.4 GTi	69	06/91→12/96	➔				
10	33	07/86→12/98	➔				
14 D	37	08/91→12/97	➔				
15 D	40	08/94→12/97	➔				
10	37	02/87→12/98	➔	⬇; 07/92→; Trommelbremse	2	24.3727-0303.2 580303	L= 1.395
11	44	09/86→12/97	➔	⬇; 10/89→; Trommelbremse	2	24.3727-0303.2 580303	L= 1.395
14 (ZA)	55	04/87→04/97	➔	⬇; 03/89→ 12/96; Trommelbremse	2	24.3727-0303.2 580303	L= 1.395
CITROËN - BERLINGO / BERLINGO FIRST Großraumlimousine (MF_, GJK_, GFK_ 07/96→12/11							
 Radbremszylinder							
1.1 i (MFHDZ, MFHFX)	44	07/96→05/08	➔	→ 03/08		24.3222-1734.3 020539	TRW ALU
1.4 bivalent	48	11/02→12/11					
1.4 i (MFKFX, MFKFW, GJKFWB, GJKFWC, GFKFWC)	55	07/96→12/11					
1.4 i bivalent (MFKFW)	55	04/03→10/08					
1.6 HDI 75 (MF9HW, GJ9HWC, GF9HWC, GN9HWC)	55	07/05→12/11					
1.6 16V (MFNFU)	80	10/00→12/11	➔	→ 03/08; - ESP		24.3222-1734.3 020539	TRW ALU
1.6 HDI 90 (MF9HX)	66	07/05→05/08					
1.8 D (MFA9A)	43	07/98→10/02	➔			24.3222-1734.3 020539	TRW ALU
1.8 i (MFLFX)	66	05/97→10/02					
1.9 D (MFDJY)	50	07/96→12/03					
1.9 D (MFWJZ)	51	07/98→10/05					
1.9 D 4WD (MFWJZ)	51	07/98→10/05					
electrique	16	01/00→10/02					
1.8 i 4WD (MFLFX)	66	04/97→10/01	➔	05/97→		24.3222-1734.3 020539	TRW ALU
2.0 HDI 90 (MFRHY)	66	12/99→10/05	➔	- ESP		24.3222-1734.3 020539	TRW ALU
Zubehörsatz, Bremsbacken							
1.1 i (MFHDZ, MFHFX)	44	07/96→05/08	➔	→ 03/08		03.0137-9220.2 669220	TRW
1.4 bivalent	48	11/02→12/11					
1.4 i (MFKFX, MFKFW, GJKFWB, GJKFWC, GFKFWC)	55	07/96→12/11					
1.4 i bivalent (MFKFW)	55	04/03→10/08					
1.6 HDI 75 (MF9HW, GJ9HWC, GF9HWC, GN9HWC)	55	07/05→12/11					
1.6 16V (MFNFU)	80	10/00→12/11	➔	→ 03/08; - ESP		03.0137-9220.2 669220	TRW
1.6 HDI 90 (MF9HX)	66	07/05→05/08					
1.8 D (MFA9A)	43	07/98→10/02	➔			03.0137-9220.2 669220	TRW
1.8 i (MFLFX)	66	05/97→10/02					
1.9 D (MFDJY)	50	07/96→12/03					
1.9 D (MFWJZ)	51	07/98→10/05					
1.9 D 4WD (MFWJZ)	51	07/98→10/05					
electrique	16	01/00→10/02					
↓							























	kw				! #		
CITROËN - BERLINGO / BERLINGO FIRST Großraumlimousine (MF_, GJK_, GFK_ 07/96→12/11)							
Zubehörsatz, Bremsbacken							
1.8 i 4WD (MFLFX)	66	04/97→10/01	➡	05/97→		03.0137-9220.2 669220	TRW
2.0 HDI 90 (MFRHY)	66	12/99→10/05	➡	- ESP		03.0137-9220.2 669220	TRW
 Bremstrommel							
1.1 i (MFHDZ, MFHFX) 1.4 bivalent 1.4 i (MFKFX, MFKFW, GJKFWB, GJKFWC, GFKFWC)	44 48 55	07/96→05/08 11/02→12/11 07/96→12/11	➡	→ 03/08		24.0222-8017.1 480071	Ø 274 x 50,8 / 230
1.4 i bivalent (MFKFW) 1.6 HDI 75 (MF9HW, GJ9HWC, GF9HWC, GN9HWC)	55 55	04/03→10/08 07/05→12/11					
1.6 16V (MFNFU) 1.6 HDI 90 (MF9HX)	80 66	10/00→12/11 07/05→05/08	➡	→ 03/08; - ESP		24.0222-8017.1 480071	Ø 274 x 50,8 / 230
1.8 D (MFA9A) 1.8 i (MFLFX) 1.9 D (MFDJY) 1.9 D (MFWJZ) 1.9 D 4WD (MFWJZ) electrique	43 66 50 51 51 16	07/98→10/02 05/97→10/02 07/96→12/03 07/98→10/05 07/98→10/05 01/00→10/02	➡			24.0222-8017.1 480071	Ø 274 x 50,8 / 230
1.8 i 4WD (MFLFX)	66	04/97→10/01	➡	05/97→		24.0222-8017.1 480071	Ø 274 x 50,8 / 230
2.0 HDI 90 (MFRHY)	66	12/99→10/05	➡	- ESP		24.0222-8017.1 480071	Ø 274 x 50,8 / 230
 Bremsbackensatz							
1.1 i (MFHDZ, MFHFX) 1.4 i (MFKFX, MFKFW, GJKFWB, GJKFWC, GFKFWC)	44 55	07/96→05/08 07/96→12/11	➡	→ 03/08		03.0137-0341.2 650341	TRW x 42 + HEB
			➡	→Orga 08000		03.0520-6322.3 696322	TRW x 42 + RZ / + Zub TopKit
			➡	Orga 08001→; → 03/08		03.0520-6322.3 696322	TRW x 42 + RZ / + Zub TopKit
1.4 bivalent 1.4 i bivalent (MFKFW) 1.6 HDI 75 (MF9HW, GJ9HWC, GF9HWC, GN9HWC)	48 55 55	11/02→12/11 04/03→10/08 07/05→12/11	➡	→ 03/08		03.0137-0341.2 650341 03.0520-6322.3 696322	TRW x 42 + HEB TRW x 42 + RZ / + Zub TopKit
1.6 16V (MFNFU) 1.6 HDI 90 (MF9HX)	80 66	10/00→12/11 07/05→05/08	➡	→ 03/08; - ESP		03.0137-0341.2 650341 03.0520-6322.3 696322	TRW x 42 + HEB TRW x 42 + RZ / + Zub TopKit
1.8 D (MFA9A) 1.8 i (MFLFX) 1.9 D (MFDJY) 1.9 D (MFWJZ) 1.9 D 4WD (MFWJZ)	43 66 50 51 51	07/98→10/02 05/97→10/02 07/96→12/03 07/98→10/05 07/98→10/05	➡	Orga 08001→		03.0137-0341.2 650341 03.0520-6322.3 696322	TRW x 42 + HEB TRW x 42 + RZ / + Zub TopKit
			➡	→Orga 08000		03.0520-6322.3 696322	TRW x 42 + RZ / + Zub TopKit
1.8 i 4WD (MFLFX)	66	04/97→10/01	➡	05/97→		03.0137-0341.2 650341	TRW x 42 + HEB
			➡	05/97→; →Orga 08000		03.0520-6322.3 696322	TRW x 42 + RZ / + Zub TopKit
			➡	Orga 08001→		03.0520-6322.3 696322	TRW x 42 + RZ / + Zub TopKit
2.0 HDI 90 (MFRHY)	66	12/99→10/05	➡	- ESP		03.0137-0341.2 650341 03.0520-6322.3 696322	TRW x 42 + HEB TRW x 42 + RZ / + Zub TopKit
electrique	16	01/00→10/02	➡			03.0137-0341.2 650341 03.0520-6322.3 696322	TRW x 42 + HEB TRW x 42 + RZ / + Zub TopKit
 Seilzug, Feststellbremse							
1.1 i (MFHDZ, MFHFX) 1.4 i (MFKFX, MFKFW, GJKFWB, GJKFWC, GFKFWC)	44 55	07/96→05/08 07/96→12/11	➡	<input type="checkbox"/> ; Orga 08394→; → 03/08; Trommelbremse		24.3727-0314.2 580314	L= 1.745
			➡	<input type="checkbox"/> ; →Orga 08393; Trommelbremse		24.3727-0314.2 580314	L= 1.745
			➡	<input type="checkbox"/> ; →Orga 08393; Trommelbremse		24.3727-0315.2 580315	L= 1.818
			➡	<input type="checkbox"/> ; Orga 08394→; → 03/08; Trommelbremse		24.3727-0339.2 580339	L= 1.850
1.4 bivalent 1.4 i bivalent (MFKFW) 1.6 HDI 75 (MF9HW, GJ9HWC, GF9HWC, GN9HWC)	48 55 55	11/02→12/11 04/03→10/08 07/05→12/11	➡	<input type="checkbox"/> ; → 03/08; Trommelbremse		24.3727-0314.2 580314	L= 1.745
			➡	<input type="checkbox"/> ; → 03/08; Trommelbremse		24.3727-0339.2 580339	L= 1.850
1.6 16V (MFNFU)	80	10/00→12/11	➡	<input type="checkbox"/> ; Orga 08394→; → 03/08; - ESP; Trommelbremse		24.3727-0314.2 580314	L= 1.745
			➡	<input type="checkbox"/> ; Orga 08394→; → 03/08; - ESP; Trommelbremse		24.3727-0339.2 580339	L= 1.850
			➡	<input type="checkbox"/> ; → 03/08; + ESP; Scheibenbremse		24.3727-0347.2 580347	L= 1.923
			➡	<input type="checkbox"/> ; → 03/08; + ESP; Scheibenbremse		24.3727-0349.2 580349	L= 1.820
1.6 HDI 90 (MF9HX)	66	07/05→05/08	➡	<input type="checkbox"/> ; → 03/08; - ESP; Trommelbremse		24.3727-0314.2 580314	L= 1.745
			➡	<input type="checkbox"/> ; → 03/08; - ESP; Trommelbremse		24.3727-0339.2 580339	L= 1.850
↓							














	kw			 	! #		
CITROËN - BERLINGO / BERLINGO FIRST Großraumlimousine (MF_, GJK_, GFK_ 07/96→12/11)							
 Seilzug, Feststellbremse							
1.6 HDI 90 (MF9HX)	66	07/05→05/08	➡	<input type="checkbox"/> ; → 03/08; + ESP; Scheibenbremse	24.3727-0347.2	580347	L= 1.923
			➡	<input type="checkbox"/> ; → 03/08; + ESP; Scheibenbremse	24.3727-0349.2	580349	L= 1.820
1.8 D (MFA9A)	43	07/98→10/02	➡	<input type="checkbox"/> ; Orga 08394→; Trommelbremse	24.3727-0314.2	580314	L= 1.745
1.8 i (MFLFX)	66	05/97→10/02	➡				
1.9 D (MFDJY)	50	07/96→12/03	➡	<input type="checkbox"/> ; →Orga 08393; Trommelbremse	24.3727-0314.2	580314	L= 1.745
1.9 D (MFWJZ)	51	07/98→10/05	➡	<input type="checkbox"/> ; →Orga 08393; Trommelbremse	24.3727-0315.2	580315	L= 1.818
1.9 D 4WD (MFWJZ)	51	07/98→10/05	➡	<input type="checkbox"/> ; Orga 08394→; Trommelbremse	24.3727-0339.2	580339	L= 1.850
1.8 i 4WD (MFLFX)	66	04/97→10/01	➡	<input type="checkbox"/> ; 05/97→; →Orga 08393; Trommelbremse	24.3727-0314.2	580314	L= 1.745
			➡	<input type="checkbox"/> ; Orga 08394→; Trommelbremse	24.3727-0314.2	580314	L= 1.745
			➡	<input type="checkbox"/> ; 05/97→; →Orga 08393; Trommelbremse	24.3727-0315.2	580315	L= 1.818
			➡	<input type="checkbox"/> ; Orga 08394→; Trommelbremse	24.3727-0339.2	580339	L= 1.850
2.0 HDI 90 (MFRHY)	66	12/99→10/05	➡	<input type="checkbox"/> ; Orga 08394→; - ESP; Trommelbremse	24.3727-0314.2	580314	L= 1.745
			➡	<input type="checkbox"/> ; Orga 08394→; - ESP; Trommelbremse	24.3727-0339.2	580339	L= 1.850
			➡	<input type="checkbox"/> ; 12/00→; + ESP; Scheibenbremse	24.3727-0347.2	580347	L= 1.923
			➡	<input type="checkbox"/> ; 12/00→; + ESP; Scheibenbremse	24.3727-0349.2	580349	L= 1.820
CITROËN - BERLINGO / BERLINGO FIRST Kasten/Großraumlimousine (M_) 07/96→12/11							
 Radbremszylinder							
1.1 i (MAHDZ, MBHDZ, MBHFX)	44	07/96→03/08	➡	- ESP	24.3222-1734.3	020539	TRW ALU
2.0 HDI 90 4WD (MBRHY, MCRHY)	66	11/00→10/05					
1.4 bivalent	48	11/02→12/11	➡	→ 03/08	24.3222-1734.3	020539	TRW ALU
1.4 i (MBKFX, MBKFW)	55	07/96→12/11					
1.6 HDI 75 (MB9HW)	55	07/05→12/11					
1.6 HDI 90 (MB9HX, MC9HX)	66	07/05→12/11					
1.9 D 70 (MBWJZ, MCWJZ)	51	04/99→12/11					
1.4 i bivalent (MBKFW)	55	04/03→10/05	➡		24.3222-1734.3	020539	TRW ALU
1.6 16V (MBNFU)	80	10/00→03/08					
1.8 D (MBA9A, MCA9A)	43	07/96→10/02					
1.8 i	66	05/98→10/02					
1.9 D (MBDJY)	51	07/96→12/03					
1.9 D 70 4WD (MBWJZ, MCWJZ)	51	07/98→03/06					
Electric	28	07/03→12/05					
2.0 HDI 90 (MBRHY, MCRHY)	66	12/99→12/11	➡	→ 03/08; - ESP	24.3222-1734.3	020539	TRW ALU
Zubehörsatz, Bremsbacken							
1.1 i (MAHDZ, MBHDZ, MBHFX)	44	07/96→03/08	➡		03.0137-9220.2	669220	TRW
1.4 i bivalent (MBKFW)	55	04/03→10/05					
1.6 16V (MBNFU)	80	10/00→03/08					
1.8 D (MBA9A, MCA9A)	43	07/96→10/02					
1.8 i	66	05/98→10/02					
1.9 D (MBDJY)	51	07/96→12/03					
1.9 D 70 4WD (MBWJZ, MCWJZ)	51	07/98→03/06					
Electric	28	07/03→12/05					
1.4 bivalent	48	11/02→12/11	➡	→ 03/08	03.0137-9220.2	669220	TRW
1.4 i (MBKFX, MBKFW)	55	07/96→12/11					
1.6 HDI 75 (MB9HW)	55	07/05→12/11					
1.6 HDI 90 (MB9HX, MC9HX)	66	07/05→12/11					
1.9 D 70 (MBWJZ, MCWJZ)	51	04/99→12/11					
2.0 HDI 90 (MBRHY, MCRHY)	66	12/99→12/11	➡	→ 03/08; - ESP	03.0137-9220.2	669220	TRW
2.0 HDI 90 4WD (MBRHY, MCRHY)	66	11/00→10/05	➡	- ESP	03.0137-9220.2	669220	TRW
 Bremstrommel							
1.1 i (MAHDZ, MBHDZ, MBHFX)	44	07/96→03/08	➡		24.0222-8017.1	480071	∅ 274 x 50,8 / 230
1.4 i bivalent (MBKFW)	55	04/03→10/05					
1.6 16V (MBNFU)	80	10/00→03/08					
1.8 D (MBA9A, MCA9A)	43	07/96→10/02					
1.8 i	66	05/98→10/02					
1.9 D (MBDJY)	51	07/96→12/03					












	kw					! #		
CITROËN - BERLINGO / BERLINGO FIRST Kasten/Großraumlimousine (M_) 07/96→12/11								
Bremstrommel								
1.9 D 70 4WD (MBWJZ, MCWJZ)	51	07/98→03/06	➔				24.0222-8017.1 480071	Ø 274 x 50,8 / 230
Electric	28	07/03→12/05						
1.4 bivalent	48	11/02→12/11	➔	→ 03/08			24.0222-8017.1 480071	Ø 274 x 50,8 / 230
1.4 i (MBKFX, MBKFW)	55	07/96→12/11						
1.6 HDI 75 (MB9HW)	55	07/05→12/11						
1.6 HDI 90 (MB9HX, MC9HX)	66	07/05→12/11						
1.9 D 70 (MBWJZ, MCWJZ)	51	04/99→12/11						
2.0 HDI 90 (MBRHY, MCRHY)	66	12/99→12/11	➔	→ 03/08; - ESP			24.0222-8017.1 480071	Ø 274 x 50,8 / 230
2.0 HDI 90 4WD (MBRHY, MCRHY)	66	11/00→10/05	➔	- ESP			24.0222-8017.1 480071	Ø 274 x 50,8 / 230
Bremsbackensatz								
1.1 i (MAHDZ, MBHDZ, MBHFX)	44	07/96→03/08	➔				03.0137-0341.2 650341	TRW x 42 + HEB
1.8 D (MBA9A, MCA9A)	43	07/96→10/02	➔	Orga 08001→			03.0520-6322.3 696322	TRW x 42 + RZ / + Zub TopKit
1.8 i	66	05/98→10/02	➔	→Orga 08000			03.0520-6322.3 696322	TRW x 42 + RZ / + Zub TopKit
1.9 D (MBDJY)	51	07/96→12/03						
1.9 D 70 4WD (MBWJZ, MCWJZ)	51	07/98→03/06						
1.4 bivalent	48	11/02→12/11	➔	→ 03/08			03.0137-0341.2 650341	TRW x 42 + HEB
1.6 HDI 75 (MB9HW)	55	07/05→12/11					03.0520-6322.3 696322	TRW x 42 + RZ / + Zub TopKit
1.6 HDI 90 (MB9HX, MC9HX)	66	07/05→12/11						
1.4 i (MBKFX, MBKFW)	55	07/96→12/11	➔	→ 03/08			03.0137-0341.2 650341	TRW x 42 + HEB
1.9 D 70 (MBWJZ, MCWJZ)	51	04/99→12/11	➔	→Orga 08000			03.0520-6322.3 696322	TRW x 42 + RZ / + Zub TopKit
			➔	Orga 08001→; → 03/08			03.0520-6322.3 696322	TRW x 42 + RZ / + Zub TopKit
1.4 i bivalent (MBKFW)	55	04/03→10/05	➔				03.0137-0341.2 650341	TRW x 42 + HEB
1.6 16V (MBNFU)	80	10/00→03/08					03.0520-6322.3 696322	TRW x 42 + RZ / + Zub TopKit
Electric	28	07/03→12/05						
2.0 HDI 90 (MBRHY, MCRHY)	66	12/99→12/11	➔	→ 03/08; - ESP			03.0137-0341.2 650341	TRW x 42 + HEB
							03.0520-6322.3 696322	TRW x 42 + RZ / + Zub TopKit
2.0 HDI 90 4WD (MBRHY, MCRHY)	66	11/00→10/05	➔	- ESP			03.0137-0341.2 650341	TRW x 42 + HEB
							03.0520-6322.3 696322	TRW x 42 + RZ / + Zub TopKit
Seilzug, Feststellbremse								
1.1 i (MAHDZ, MBHDZ, MBHFX)	44	07/96→03/08	➔	<input type="checkbox"/> ; Orga 08394→; Scheiben/Trommel			24.3727-0314.2 580314	L= 1.745
1.8 D (MBA9A, MCA9A)	43	07/96→10/02	➔	<input type="checkbox"/> ; →Orga 08393; Trommelbremse			24.3727-0314.2 580314	L= 1.745
1.8 i	66	05/98→10/02	➔	<input type="checkbox"/> ; →Orga 08393; Trommelbremse			24.3727-0315.2 580315	L= 1.818
1.9 D (MBDJY)	51	07/96→12/03						
1.9 D 70 4WD (MBWJZ, MCWJZ)	51	07/98→03/06	➔	<input type="checkbox"/> ; Orga 08394→; Scheiben/Trommel			24.3727-0339.2 580339	L= 1.850
1.4 bivalent	48	11/02→12/11	➔	<input type="checkbox"/> ; → 03/08; Scheiben/Trommel			24.3727-0314.2 580314	L= 1.745
1.6 HDI 75 (MB9HW)	55	07/05→12/11					24.3727-0339.2 580339	L= 1.850
1.6 HDI 90 (MB9HX, MC9HX)	66	07/05→12/11	➔	<input type="checkbox"/> ; → 03/08; Scheiben/Trommel				
1.4 i (MBKFX, MBKFW)	55	07/96→12/11	➔	<input type="checkbox"/> ; Orga 08394→; → 03/08; Scheiben/Trommel			24.3727-0314.2 580314	L= 1.745
1.9 D 70 (MBWJZ, MCWJZ)	51	04/99→12/11	➔	<input type="checkbox"/> ; →Orga 08393; Trommelbremse			24.3727-0314.2 580314	L= 1.745
			➔	<input type="checkbox"/> ; →Orga 08393; Trommelbremse			24.3727-0315.2 580315	L= 1.818
			➔	<input type="checkbox"/> ; Orga 08394→; → 03/08; Scheiben/Trommel			24.3727-0339.2 580339	L= 1.850
1.4 i bivalent (MBKFW)	55	04/03→10/05	➔	<input type="checkbox"/> ; Scheiben/Trommel			24.3727-0314.2 580314	L= 1.745
1.6 16V (MBNFU)	80	10/00→03/08	➔	<input type="checkbox"/> ; Scheiben/Trommel			24.3727-0339.2 580339	L= 1.850
2.0 HDI 90 (MBRHY, MCRHY)	66	12/99→12/11	➔	<input type="checkbox"/> ; Orga 08394→; → 03/08; Scheiben/Trommel			24.3727-0314.2 580314	L= 1.745
			➔	<input type="checkbox"/> ; Orga 08394→; → 03/08; Scheiben/Trommel			24.3727-0339.2 580339	L= 1.850
2.0 HDI 90 4WD (MBRHY, MCRHY)	66	11/00→10/05	➔	<input type="checkbox"/> ; Orga 08394→; Scheiben/Trommel			24.3727-0314.2 580314	L= 1.745
			➔	<input type="checkbox"/> ; Orga 08394→; Scheiben/Trommel			24.3727-0339.2 580339	L= 1.850
CITROËN - BERLINGO Kasten/Großraumlimousine (B9) 04/08→								
Seilzug, Feststellbremse								
1.6	66	04/08→	➔	<input type="checkbox"/> ; →Orga 14083; Scheibenbremse	2		24.3727-0853.2 580853	L= 2.398
1.6	80	04/08→						
1.6 BlueHDI 100	73	12/14→						
1.6 BlueHDI 100 4x4	73	12/14→						
1.6 BlueHDI 120	88	12/14→						
↓								






























	kw					! #		
CITROËN - BERLINGO Kasten/Großraumlimousine (B9) 04/08→								
 Seilzug, Feststellbremse								
1.6 HDi 110	80	04/08→	➔	⬇️; →Orga 14083; Scheibenbremse	2	24.3727-0853.2	580853	L= 2.398
1.6 HDi 110	82	07/10→						
1.6 HDi 115	84	07/10→						
1.6 HDi 115 4x4	84	02/12→						
1.6 HDi 75	55	04/08→						
1.6 HDi 75 4x4	55	02/12→						
1.6 HDi 90	66	07/10→						
1.6 HDi 90	68	07/10→						
1.6 HDi 90 16V	66	04/08→						
1.6 HDi 90 4x4	66	02/12→						
1.6 VTi 120	88	11/09→						
1.6 VTi 95	72	07/10→						
Electric	49	01/13→	➔	⬇️; 02/13→; →Orga 14083; Scheibenbremse	2	24.3727-0853.2	580853	L= 2.398
PureTech 110	81	01/18→						
1.6 HDi / BlueHDi 75	55	07/10→	➔	⬇️; 04/15→; →Orga 14083; Scheibenbremse	2	24.3727-0853.2	580853	L= 2.398
Electric	35	01/13→	➔	⬇️; 02/13→; →Orga 14083; Scheibenbremse	2	24.3727-0853.2	580853	L= 2.398
CITROËN - BERLINGO MULTISPACE (B9) 04/08→								
 Seilzug, Feststellbremse								
1.6	66	04/08→	➔	⬇️; →Orga 14083; Scheibenbremse	2	24.3727-0853.2	580853	L= 2.398
1.6	80	04/08→						
1.6 BlueHDi 100	73	12/14→						
1.6 BlueHDi 120	88	12/14→						
1.6 HDi 110	80	04/08→						
1.6 HDi 110	82	07/10→						
1.6 HDi 115	84	07/10→						
1.6 HDi 115 4x4	84	02/12→						
1.6 HDi 75 16V	55	04/08→						
1.6 HDi 90	66	04/08→						
1.6 HDi 90	68	07/10→						
1.6 HDi 90 4x4	66	02/12→12/14						
1.6 VTi 120	88	11/09→						
1.6 VTi 95	72	07/10→						
1.6 HDi 75 / BlueHDi 75	55	04/08→	➔	⬇️; 04/15→; →Orga 14083; Scheibenbremse	2	24.3727-0853.2	580853	L= 2.398
CITROËN - BERLINGO Pritsche/Fahrgestell (B9) 04/08→								
 Seilzug, Feststellbremse								
1.6 BlueHDi 100	73	12/14→	➔	⬇️; →Orga 14083; Scheibenbremse	2	24.3727-0853.2	580853	L= 2.398
1.6 HDi 90	66	07/10→						
1.6 HDi 90 16V	66	04/08→						
1.6 HDi 92	68	07/10→						
CITROËN - C1 (PM_, PN_) 06/05→09/14								
 Radbremszylinder								
1.0	50	06/05→09/14	➔	→ 04/14		24.3217-1719.3	020482	BOS ALU
1.4 HDi	40	06/05→09/14	➔	→ 12/08		24.3217-1719.3	020482	BOS ALU
Zubehörsatz, Bremsbacken								
1.0	50	06/05→09/14	➔	→ 04/14		03.0137-9287.2	669287	BOS
1.4 HDi	40	06/05→09/14	➔	→ 12/08		03.0137-9287.2	669287	BOS
 Bremstrommel								
1.0	50	06/05→09/14	➔	→ 04/14		24.0220-0046.1	480193	Ø 233 x 44 / 201
1.4 HDi	40	06/05→09/14	➔	→ 12/08		24.0220-0046.1	480193	Ø 233 x 44 / 201
 Bremsbackensatz								
1.0	50	06/05→09/14	➔	→ 04/14		03.0137-0466.2	650466	BOS x 32 + HEB
						03.0520-4117.3	694117	BOS x 32 + RZ / + Zub TopKit
1.4 HDi	40	06/05→09/14	➔	→ 12/08		03.0137-0466.2	650466	BOS x 32 + HEB
						03.0520-4117.3	694117	BOS x 32 + RZ / + Zub TopKit
CITROËN - C1 II (PA_, PS_) 04/14→								
 Radbremszylinder								
1.0 VTi 68	51	04/14→	➔			24.3217-1739.3	020597	BOS ALU
1.2 VTi 82	60	04/14→						
1.0 VTi 72	53	06/18→	➔		2	24.3217-1739.3	020597	BOS ALU
↓								
















	kW					! #		
CITROËN - C1 II (PA_, PS_) 04/14→								
Zubehörsatz, Bremsbacken								
1.0 VTi 68	51	04/14→	➔			03.0137-9287.2	669287	BOS
1.0 VTi 72	53	06/18→						
1.2 VTi 82	60	04/14→						
 Bremstrommel								
1.0 VTi 68	51	04/14→	➔			24.0220-0046.1	480193	Ø 233 x 44 / 201
1.0 VTi 72	53	06/18→						
1.2 VTi 82	60	04/14→						
 Bremsbackensatz								
1.0 VTi 68	51	04/14→	➔			03.0137-0466.2	650466	BOS x 32 + HEB
1.2 VTi 82	60	04/14→						
CITROËN - C2 (JM_) 07/03→09/17								
 Radbremszylinder								
1.1	44	09/03→09/12	➔	 ; → 12/09; - ABS; nur paarweise austauschen		24.3219-1739.3	020472	GG
			➔	 ; → 12/09; - ABS; nur paarweise austauschen		24.3219-1740.3	020473	GG
			➔	→ 12/09; + ABS		24.3220-1717.3	020430	TRW ALU
						24.3220-1724.3	020476	BOS ALU
1.4	54	09/03→12/09	➔	 ; - ABS; nur paarweise austauschen		24.3219-1739.3	020472	GG
1.4 16V	65	04/05→12/09	➔					
1.4 HDi	50	07/03→12/09	➔	 ; - ABS; nur paarweise austauschen		24.3219-1740.3	020473	GG
			➔	+ ABS		24.3220-1717.3	020430	TRW ALU
						24.3220-1724.3	020476	BOS ALU
Zubehörsatz, Bremsbacken								
1.1	44	09/03→09/12	➔	→ 12/09		03.0137-9267.2	669267	TRW
						03.0137-9281.2	669281	
1.4	54	09/03→12/09	➔			03.0137-9267.2	669267	TRW
1.4 16V	65	04/05→12/09						
1.4 HDi	50	07/03→12/09				03.0137-9281.2	669281	
 Bremstrommel								
1.1	44	09/03→09/12	➔	→ 12/09		24.0220-3029.1	480179	Ø 244,5 x 42 / 204,5 - RLG / - ABS Ring
						24.0220-3729.2	480217	Ø 244,5 x 42 / 204,5 + RLG / + ABS Ring
1.4	54	09/03→12/09	➔			24.0220-3029.1	480179	Ø 244,5 x 42 / 204,5 - RLG / - ABS Ring
1.4 16V	65	04/05→12/09						
1.4 HDi	50	07/03→12/09				24.0220-3729.2	480217	Ø 244,5 x 42 / 204,5 + RLG / + ABS Ring
 Bremsbackensatz								
1.1	44	09/03→09/12	➔	→ 12/09		03.0137-0426.2	650426	TRW x 38 + HEB
			➔	→ 12/09; - ABS		03.0137-0439.2	650439	x 39 + HEB
			➔	→ 12/09; + ABS		03.0520-6119.3	696119	TRW x 38 + RZ / + Zub TopKit
						03.0520-7620.3	697620	TRW x 38 + RZ / + Zub TopKit
						03.0520-8520.3	698520	BOS x 39 + RZ / + Zub TopKit
1.4	54	09/03→12/09	➔			03.0137-0426.2	650426	TRW x 38 + HEB
1.4 16V	65	04/05→12/09				03.0137-0439.2	650439	x 39 + HEB
1.4 HDi	50	07/03→12/09	➔	- ABS		03.0520-6119.3	696119	TRW x 38 + RZ / + Zub TopKit
			➔	+ ABS		03.0520-7620.3	697620	TRW x 38 + RZ / + Zub TopKit
						03.0520-8520.3	698520	BOS x 39 + RZ / + Zub TopKit
 Seilzug, Feststellbremse								
1.1	44	09/03→09/12	➔	 ; → 12/09; Trommelbremse	2	24.3727-0843.2	580843	L= 1.612
1.4	54	09/03→12/09	➔	 ; Trommelbremse	2	24.3727-0843.2	580843	L= 1.612
1.4 16V	65	04/05→12/09						
1.4 HDi	50	07/03→12/09						
CITROËN - C2 ENTERPRISE (JG_) 11/03→12/09								
 Radbremszylinder								
1.4 HDi	50	09/06→12/09	➔	 ; - ABS; nur paarweise austauschen		24.3219-1739.3	020472	GG
			➔	 ; - ABS; nur paarweise austauschen		24.3219-1740.3	020473	GG
			➔	+ ABS		24.3220-1717.3	020430	TRW ALU
↓								














	kw					! #		
CITROËN - C2 ENTERPRISE (JG_) 11/03→12/09								
 Radbremszylinder								
1.4 HDi	50	09/06→12/09	➔		+ ABS		24.3220-1724.3 020476	BOS ALU
Zubehörsatz, Bremsbacken								
1.4 HDi	50	09/06→12/09	➔				03.0137-9267.2 669267 03.0137-9281.2 669281	TRW
 Bremstrommel								
1.4 HDi	50	09/06→12/09	➔				24.0220-3029.1 480179 24.0220-3729.2 480217	Ø 244,5 x 42 / 204,5 - RLG / - ABS Ring Ø 244,5 x 42 / 204,5 + RLG / + ABS Ring
 Bremsbackensatz								
1.4 HDi	50	09/06→12/09	➔				03.0137-0426.2 650426 03.0137-0439.2 650439	TRW x 38 + HEB x 39 + HEB
			➔		- ABS		03.0520-6119.3 696119	TRW x 38 + RZ / + Zub TopKit
			➔		+ ABS		03.0520-7620.3 697620 03.0520-8520.3 698520	TRW x 38 + RZ / + Zub TopKit BOS x 39 + RZ / + Zub TopKit
 Seilzug, Feststellbremse								
1.4 HDi	50	09/06→12/09	➔	⬇	Trommelbremse	2	24.3727-0843.2 580843	L= 1.612
CITROËN - C3 I (FC_, FN_) 02/02→								
 Radbremszylinder								
1.1 i 1.4 HDi 1.4 i	44 50 54	02/02→ 02/02→ 02/02→11/10	➔		☐; → 08/09; - ABS; nur paarweise austauschen		24.3219-1739.3 020472	GG
			➔		☐; → 08/09; - ABS; nur paarweise austauschen		24.3219-1740.3 020473	GG
			➔		→ 08/09; + ABS		24.3220-1717.3 020430 24.3220-1724.3 020476	TRW ALU BOS ALU
1.1 LPG 1.4 BiFuel 1.4 i Bivalent	44 54 49	06/06→12/09 09/08→12/09 01/08→12/09	➔		☐; - ABS; nur paarweise austauschen		24.3219-1739.3 020472	GG
			➔		☐; - ABS; nur paarweise austauschen		24.3219-1740.3 020473	GG
			➔		+ ABS		24.3220-1717.3 020430 24.3220-1724.3 020476	TRW ALU BOS ALU
1.4 16V 1.4 16V HDi 1.6 16V HDi	65 66 66	12/03→ 02/02→ 10/05→	➔		→ 08/09		24.3220-1717.3 020430 24.3220-1724.3 020476	TRW ALU BOS ALU
1.4 i Bivalent	54	02/02→	➔		☐; 09/05→ 08/09; - ABS; nur paarweise austauschen		24.3219-1739.3 020472	GG
			➔		☐; 09/05→ 08/09; - ABS; nur paarweise austauschen		24.3219-1740.3 020473	GG
			➔		09/05→ 08/09; + ABS		24.3220-1717.3 020430 24.3220-1724.3 020476	TRW ALU BOS ALU
Zubehörsatz, Bremsbacken								
1.1 i 1.4 HDi 1.4 i	44 50 54	02/02→ 02/02→ 02/02→11/10	➔		→ 08/09		03.0137-9267.2 669267 03.0137-9281.2 669281	TRW
1.1 LPG 1.4 BiFuel 1.4 i Bivalent	44 54 49	06/06→12/09 09/08→12/09 01/08→12/09	➔				03.0137-9267.2 669267 03.0137-9281.2 669281	TRW
			➔		+ ABS			
1.4 16V 1.4 16V HDi 1.6 16V HDi	65 66 66	12/03→ 02/02→ 10/05→	➔		→ 08/09		03.0137-9267.2 669267 03.0137-9281.2 669281	TRW
1.4 i Bivalent	54	02/02→	➔		09/05→ 08/09		03.0137-9267.2 669267	TRW
			➔		09/05→ 08/09; + ABS		03.0137-9281.2 669281	
 Bremstrommel								
1.1 i 1.4 16V 1.4 16V HDi 1.4 HDi 1.4 i 1.6 16V HDi	44 65 66 50 54 66	02/02→ 12/03→ 02/02→ 02/02→ 02/02→11/10 10/05→	➔		→ 08/09		24.0220-3029.1 480179 24.0220-3729.2 480217	Ø 244,5 x 42 / 204,5 - RLG / - ABS Ring Ø 244,5 x 42 / 204,5 + RLG / + ABS Ring
1.1 LPG 1.4 BiFuel 1.4 i Bivalent	44 54 49	06/06→12/09 09/08→12/09 01/08→12/09	➔				24.0220-3029.1 480179 24.0220-3729.2 480217	Ø 244,5 x 42 / 204,5 - RLG / - ABS Ring Ø 244,5 x 42 / 204,5 + RLG / + ABS Ring
↓								

	kw			 	! #		
CITROËN - C3 I (FC_, FN_) 02/02→							
 Bremstrommel							
1.4 i Bivalent	54	02/02→	➔	09/05→ 08/09		24.0220-3029.1 480179 24.0220-3729.2 480217	Ø 244,5 x 42 / 204,5 - RLG / - ABS Ring Ø 244,5 x 42 / 204,5 + RLG / + ABS Ring
 Bremsbackensatz							
1.1 i	44	02/02→	➔	→ 08/09		03.0137-0426.2 650426	TRW x 38 + HEB
1.4 HDi	50	02/02→	➔	→ 08/09; + ABS		03.0137-0439.2 650439	x 39 + HEB
1.4 i	54	02/02→11/10	➔			03.0520-7620.3 697620 03.0520-8520.3 698520	TRW x 38 + RZ / + Zub TopKit BOS x 39 + RZ / + Zub TopKit
			➔	→ 08/09; - ABS		03.0520-6119.3 696119	TRW x 38 + RZ / + Zub TopKit
1.1 LPG	44	06/06→12/09	➔			03.0137-0426.2 650426	TRW x 38 + HEB
1.4 BiFuel	54	09/08→12/09	➔	+ ABS		03.0137-0439.2 650439	x 39 + HEB
1.4 i Bivalent	49	01/08→12/09	➔			03.0520-7620.3 697620 03.0520-8520.3 698520	TRW x 38 + RZ / + Zub TopKit BOS x 39 + RZ / + Zub TopKit
			➔	- ABS		03.0520-6119.3 696119	TRW x 38 + RZ / + Zub TopKit
1.4 16V	65	12/03→	➔	→ 08/09		03.0137-0426.2 650426	TRW x 38 + HEB
1.4 16V HDi	66	02/02→	➔			03.0137-0439.2 650439	x 39 + HEB
1.6 16V HDi	66	10/05→	➔			03.0520-7620.3 697620 03.0520-8520.3 698520	TRW x 38 + RZ / + Zub TopKit BOS x 39 + RZ / + Zub TopKit
1.4 i Bivalent	54	02/02→	➔	09/05→ 08/09		03.0137-0426.2 650426	TRW x 38 + HEB
			➔	09/05→ 08/09; + ABS		03.0137-0439.2 650439	x 39 + HEB
			➔			03.0520-7620.3 697620 03.0520-8520.3 698520	TRW x 38 + RZ / + Zub TopKit BOS x 39 + RZ / + Zub TopKit
			➔	09/05→ 08/09; - ABS		03.0520-6119.3 696119	TRW x 38 + RZ / + Zub TopKit
 Seilzug, Feststellbremse							
1.1 i	44	02/02→	➔	☒; →Orga 10422; Trommelbremse	2	24.3727-0346.2 580346	L= 1.716
1.4 16V	65	12/03→	➔				
1.4 16V HDi	66	02/02→	➔	☒; Orga 10423→; → 08/09; Trommelbremse	2	24.3727-0352.2 580352	L= 1.693
1.4 HDi	50	02/02→	➔				
1.4 i	54	02/02→11/10	➔				
1.6 16V HDi	66	10/05→	➔				
1.1 LPG	44	06/06→12/09	➔	☒; →Orga 10422; Trommelbremse	2	24.3727-0346.2 580346	L= 1.716
1.4 BiFuel	54	09/08→12/09	➔				
1.4 i Bivalent	49	01/08→12/09	➔	☒; Orga 10423→; Trommelbremse	2	24.3727-0352.2 580352	L= 1.693
1.4 i Bivalent	54	02/02→	➔	☒; 09/05→; →Orga 10422; Trommelbremse	2	24.3727-0346.2 580346	L= 1.716
			➔	☒; Orga 10423→; → 08/09; Trommelbremse	2	24.3727-0352.2 580352	L= 1.693
CITROËN - C3 II (SC_) 09/09→							
 Radbremszylinder							
1.0 VTi 68	50	08/12→	➔	10/12→; Ø 203		24.3220-1741.3 020548	ALU
1.2 VTi 82	60	06/12→09/16	➔				
1.1 BiFuel	44	11/10→	➔	Ø 203		24.3220-1741.3 020548	ALU
1.1 i	44	09/09→01/13	➔				
1.4	54	11/09→09/16	➔				
1.4 HDi 70	50	11/09→	➔				
1.4 LPG	54	07/10→	➔				
1.6 HDi	68	11/09→09/16	➔				
1.6 HDi 90	66	11/09→	➔				
1.2 THP 110	81	10/14→	➔	Ø 228		24.3220-1732.3 020514	BOS ALU
1.4 LPG	70	06/13→	➔				
1.6 BlueHDi 100	73	07/14→	➔	Ø 203		24.3220-1741.3 020548	ALU
1.6 BlueHDi 75	55	04/15→	➔				
1.4 VTi	72	11/09→	➔	Ø 228		24.3220-1732.3 020514	BOS ALU
1.4 VTi 95	70	11/09→	➔				
Zubehörsatz, Bremsbacken							
1.0 VTi 68	50	08/12→	➔	10/12→		03.0137-9281.2 669281	
1.2 VTi 82	60	06/12→09/16	➔				
1.1 BiFuel	44	11/10→	➔			03.0137-9281.2 669281	
1.1 i	44	09/09→01/13	➔				
1.4	54	11/09→09/16	➔				
1.4 HDi 70	50	11/09→	➔				
1.4 LPG	54	07/10→	➔				
1.6 HDi	68	11/09→09/16	➔				
1.6 HDi 90	66	11/09→	➔				
1.2 THP 110	81	10/14→	➔			03.0137-9228.2 669228	BDX
1.4 LPG	70	06/13→	➔				














	kw			 	! #		
CITROËN - C3 II (SC_) 09/09→							
Zubehörsatz, Bremsbacken							
1.6 BlueHDi 100	73	07/14→	➔			03.0137-9281.2 669281	
1.6 BlueHDi 75	55	04/15→					
1.4 VTi	72	11/09→	➔			03.0137-9228.2 669228	BDX
1.4 VTi 95	70	11/09→					
 Bremstrommel							
1.2 THP 110	81	10/14→	➔			24.0222-9701.2 480219	Ø 273 x 51 / 230,1 + RLG / + ABS Ring
1.4 LPG	70	06/13→					
1.4 VTi	72	11/09→					
1.4 VTi 95	70	11/09→					
1.6 BlueHDi 100	73	07/14→					
1.6 BlueHDi 75	55	04/15→					
1.4 HDi 70	50	11/09→	➔			24.0220-3029.1 480179	Ø 244,5 x 42 / 204,5 - RLG / - ABS Ring
						24.0220-3729.2 480217	Ø 244,5 x 42 / 204,5 + RLG / + ABS Ring
 Bremsbackensatz							
1.0 VTi 68	50	08/12→	➔	10/12→		03.0137-0504.2 650504	BOS x 39 + HEB
1.2 VTi 82	60	06/12→09/16				03.0520-9620.3 699620	x 39 + RZ / + Zub TopKit
1.1 BiFuel	44	11/10→	➔			03.0137-0504.2 650504	BOS x 39 + HEB
1.1 i	44	09/09→01/13					
1.4	54	11/09→09/16				03.0520-9620.3 699620	x 39 + RZ / + Zub TopKit
1.4 HDi 70	50	11/09→					
1.4 LPG	54	07/10→					
1.6 HDi	68	11/09→09/16					
1.6 HDi 90	66	11/09→					
1.2 THP 110	81	10/14→	➔			03.0137-0491.2 650491	x 42 + HEB
1.4 LPG	70	06/13→				03.0137-0504.2 650504	BOS x 39 + HEB
1.6 BlueHDi 100	73	07/14→				03.0520-9420.3 699420	BOS x 42 + RZ / + Zub TopKit
1.6 BlueHDi 75	55	04/15→				03.0520-9620.3 699620	x 39 + RZ / + Zub TopKit
1.4 VTi	72	11/09→	➔			03.0137-0491.2 650491	x 42 + HEB
1.4 VTi 95	70	11/09→				03.0520-9420.3 699420	BOS x 42 + RZ / + Zub TopKit
 Seilzug, Feststellbremse							
1.0 VTi 68	50	08/12→	➔	⚠; Trommelbremse; Ø 203	2	24.3727-0357.2 580357	L= 1.703
1.1 BiFuel	44	11/10→					
1.1 i	44	09/09→01/13					
1.2 THP 110	81	10/14→					
1.2 VTi 82	60	06/12→09/16					
1.4	54	11/09→09/16					
1.4 HDi 70	50	11/09→					
1.4 LPG	54	07/10→					
1.4 LPG	70	06/13→					
1.6 BlueHDi 100	73	07/14→					
1.6 BlueHDi 75	55	04/15→					
1.6 HDi	68	11/09→09/16					
1.6 HDi 90	66	11/09→					
CITROËN - C3 II Kasten/Schrägheck (SC_) 06/10→							
 Radbremszylinder							
1.4 HDi	50	06/10→09/16	➔	Ø 203		24.3220-1741.3 020548	ALU
Zubehörsatz, Bremsbacken							
1.4 HDi	50	06/10→09/16	➔			03.0137-9281.2 669281	
 Bremstrommel							
1.4 HDi	50	06/10→09/16	➔			24.0220-3029.1 480179	Ø 244,5 x 42 / 204,5 - RLG / - ABS Ring
						24.0220-3729.2 480217	Ø 244,5 x 42 / 204,5 + RLG / + ABS Ring
 Bremsbackensatz							
1.4 HDi	50	06/10→09/16	➔			03.0137-0504.2 650504	BOS x 39 + HEB
						03.0520-9620.3 699620	x 39 + RZ / + Zub TopKit
 Seilzug, Feststellbremse							
1.4 HDi	50	06/10→09/16	➔	⚠; Trommelbremse; Ø 203	2	24.3727-0357.2 580357	L= 1.703











	kw			 	! #			
CITROËN - C3 III (SX) 07/16 →								
 Radbremszylinder								
1.2 PureTech 82	61	05/18 →	➔	Br.trommeldurchm.innen [Zoll]: 9	24.3220-1732.3	020514	BOS ALU	
1.2 PureTech 82 LPG	61	05/18 →		Br.trommeldurchm.innen [Zoll]: 8			24.3220-1743.3	020556
1.2 THP 110	81	07/16 →						
1.2 VTi 68	50	07/16 →						
1.2 VTi 82	60	07/16 →						
1.2 VTi 82 LPG	60	07/16 →						
1.5 BlueHDi 100	75	05/18 →						
1.6 BlueHDi 100	73	07/16 →						
1.6 BlueHDi 75	55	07/16 →						
1.6 VTi (SXNFPT)	85	02/17 →						
Zubehörsatz, Bremsbacken								
1.2 PureTech 82	61	05/18 →		➔	Br.trommeldurchm.innen [Zoll]: 9	03.0137-9228.2	669228	BDX
1.2 PureTech 82 LPG	61	05/18 →	Br.trommeldurchm.innen [Zoll]: 8		03.0137-9281.2			669281
1.2 THP 110	81	07/16 →						
1.2 VTi 68	50	07/16 →						
1.2 VTi 82	60	07/16 →						
1.2 VTi 82 LPG	60	07/16 →						
1.5 BlueHDi 100	75	05/18 →						
1.6 BlueHDi 100	73	07/16 →						
1.6 BlueHDi 75	55	07/16 →						
1.6 VTi (SXNFPT)	85	02/17 →						
 Bremstrommel								
1.2 PureTech 82	61	05/18 →		➔	Br.trommeldurchm.innen [Zoll]: 9	24.0222-9701.2	480219	Ø 273 x 51 / 230,1 + RLG / + ABS Ring
1.2 PureTech 82 LPG	61	05/18 →						
1.2 THP 110	81	07/16 →						
1.2 VTi 68	50	07/16 →						
1.2 VTi 82	60	07/16 →						
1.2 VTi 82 LPG	60	07/16 →						
1.5 BlueHDi 100	75	05/18 →						
1.6 BlueHDi 100	73	07/16 →						
1.6 BlueHDi 75	55	07/16 →						
1.6 VTi (SXNFPT)	85	02/17 →						
 Bremsbackensatz								
1.2 PureTech 82	61	05/18 →	➔	Br.trommeldurchm.innen [Zoll]: 8	03.0137-0504.2	650504	BOS x 39 + HEB	
1.2 PureTech 82 LPG	61	05/18 →		Br.trommeldurchm.innen [Zoll]: 9			03.0520-9720.3	699720
1.2 THP 110	81	07/16 →						
1.2 VTi 68	50	07/16 →						
1.2 VTi 82	60	07/16 →						
1.2 VTi 82 LPG	60	07/16 →						
1.5 BlueHDi 100	75	05/18 →						
1.6 BlueHDi 100	73	07/16 →						
1.6 BlueHDi 75	55	07/16 →						
1.6 VTi (SXNFPT)	85	02/17 →						
CITROËN - C3 III Van (SX_, SY_) 07/16 →								
 Radbremszylinder								
BlueHDi 100	75	03/19 →	➔	Br.trommeldurchm.innen [Zoll]: 9	24.3220-1732.3	020514	BOS ALU	
BlueHDi 100	73	03/19 →		Br.trommeldurchm.innen [Zoll]: 8			24.3220-1743.3	020556
BlueHDi 75	55	03/19 →						
PureTech 110	81	03/19 →						
PureTech 82	61	03/19 →						
Zubehörsatz, Bremsbacken								
BlueHDi 100	75	03/19 →	➔	Br.trommeldurchm.innen [Zoll]: 9	03.0137-9228.2	669228	BDX	
BlueHDi 100	73	03/19 →		Br.trommeldurchm.innen [Zoll]: 8			03.0137-9281.2	669281
BlueHDi 75	55	03/19 →						
PureTech 110	81	03/19 →						
PureTech 82	61	03/19 →						
 Bremstrommel								
BlueHDi 100	75	03/19 →	➔	Br.trommeldurchm.innen [Zoll]: 9	24.0222-9701.2	480219	Ø 273 x 51 / 230,1 + RLG / + ABS Ring	
BlueHDi 100	73	03/19 →						
BlueHDi 75	55	03/19 →						
PureTech 110	81	03/19 →						
PureTech 82	61	03/19 →						
 Bremsbackensatz								
BlueHDi 100	75	03/19 →	➔	Br.trommeldurchm.innen [Zoll]: 8	03.0137-0504.2	650504	BOS x 39 + HEB	
BlueHDi 100	73	03/19 →		Br.trommeldurchm.innen [Zoll]: 9			03.0520-9720.3	699720
BlueHDi 75	55	03/19 →						
PureTech 110	81	03/19 →						
PureTech 82	61	03/19 →						


















	kw					! #		
CITROËN - C3 Pluriel (HB_) 05/03→								
 Radbremszylinder								
1.4 1.4 HDi	54 50	05/03→ 04/04→	➡	☐; → 07/10; - ABS; nur paarweise austauschen		24.3219-1739.3	020472	GG
			➡	☐; → 07/10; - ABS; nur paarweise austauschen		24.3219-1740.3	020473	GG
			➡	→ 07/10; + ABS		24.3220-1717.3 24.3220-1724.3	020430 020476	TRW ALU BOS ALU
Zubehörsatz, Bremsbacken								
1.4 1.4 HDi	54 50	05/03→ 04/04→	➡	→ 07/10		03.0137-9267.2	669267	TRW
			➡	→ 07/10; + ABS		03.0137-9281.2	669281	
 Bremstrommel								
1.4 1.4 HDi	54 50	05/03→ 04/04→	➡	→ 07/10		24.0220-3029.1 24.0220-3729.2	480179 480217	Ø 244,5 x 42 / 204,5 - RLG / - ABS Ring Ø 244,5 x 42 / 204,5 + RLG / + ABS Ring
 Bremsbackensatz								
1.4 1.4 HDi	54 50	05/03→ 04/04→	➡	→ 07/10		03.0137-0426.2	650426	TRW x 38 + HEB
			➡	→ 07/10; + ABS		03.0137-0439.2	650439	x 39 + HEB
			➡			03.0520-7620.3	697620	TRW x 38 + RZ / + Zub TopKit
			➡			03.0520-8520.3	698520	BOS x 39 + RZ / + Zub TopKit
			➡	→ 07/10; - ABS		03.0520-6119.3	696119	TRW x 38 + RZ / + Zub TopKit
 Seilzug, Feststellbremse								
1.4 1.4 HDi	54 50	05/03→ 04/04→	➡	☑; →Orga 10233; Trommelbremse	2	24.3727-0346.2	580346	L= 1.716
			➡	☑; Orga 10234→; → 07/10; Trommelbremse	2	24.3727-0352.2	580352	L= 1.693
CITROËN - C4 I (LC_) 11/04→11/14								
 Seilzug, Feststellbremse								
1.4 16V 1.6 16V 1.6 HDi 1.6 HDi 1.6 THP 140 1.6 THP 150 1.6 VTi 120 2.0 16V 2.0 16V 2.0 16V 2.0 HDi 2.0 HDi	65 80 66 80 103 110 88 100 103 130 100 103	11/04→07/11 11/04→07/11 11/04→07/11 11/04→07/11 07/08→07/11 07/08→07/11 07/08→07/11 11/04→07/07 11/04→07/11 11/04→07/08 11/04→07/11 07/08→07/11	➡	☑; Scheibenbremse	2	24.3727-0832.2	580832	L= 2.035
2.0 HDi	81	04/07→07/08	➡	☑; TÜreanzahl: 5; Scheibenbremse	2	24.3727-0832.2	580832	L= 2.035
			➡	☑; TÜreanzahl: 4; Scheibenbremse	2	24.3727-0839.2	580839	L= 2.115
CITROËN - C4 I Kasten/Schrägheck (LR_) 02/05→12/10								
 Seilzug, Feststellbremse								
2.0 HDi	100	02/05→12/10	➡	☑; Scheibenbremse	2	24.3727-0832.2	580832	L= 2.035
CITROËN - C4 I Stufenheck 07/06→								
 Seilzug, Feststellbremse								
1.6 16V 1.6 HDi 2.0 16V	80 80 103	07/06→07/11 07/06→07/11 07/06→07/11	➡	☑; Scheibenbremse	2	24.3727-0839.2	580839	L= 2.115
CITROËN - C4 AIRCROSS 08/10→								
 Bremsbackensatz, Feststellbremse								
1.6 1.6 HDi 115 1.6 HDi 115 AWC 1.8 HDi 150 1.8 HDi 150 AWC	86 84 84 110 110	04/12→ 04/12→ 05/12→ 04/12→ 04/12→	➡			03.0137-3023.2	653023	x 32 - HEB
Zubehörsatz, Feststellbremsbacken								
1.6 1.6 HDi 115 1.6 HDi 115 AWC 1.8 HDi 150 1.8 HDi 150 AWC	86 84 84 110 110	04/12→ 04/12→ 05/12→ 04/12→ 04/12→				03.0137-9307.2	669307	













	kw			 	! #		
CITROËN - C4 CACTUS 09/14→							
 Radbremsszylinder							
1.2 PureTech 130	96	11/17→	➔	→Orga 15119; nicht für Facelift	2	24.3220-1741.3 020548	ALU
1.2 THP 110	81	09/14→	➔	Orga 15050→; für Facelift	2	24.3220-1743.3 020556	ALU
1.2 VTi 75 / PureTech 75	55	09/14→	➔				
1.2 VTi 82	60	09/14→	➔				
1.6 BlueHDi 100	73	09/14→	➔				
1.6 HDi 90	68	09/14→	➔				
1.5 BlueHDi 100	73	06/18→	➔		2	24.3220-1743.3 020556	ALU
1.5 BlueHDi 100	75	06/18→					
1.5 BlueHDi 120	88	09/18→					
Zubehörsatz, Bremsbacken							
1.2 PureTech 130	96	11/17→	➔			03.0137-9281.2 669281	
1.2 THP 110	81	09/14→					
1.2 VTi 75 / PureTech 75	55	09/14→					
1.2 VTi 82	60	09/14→					
1.5 BlueHDi 100	73	06/18→					
1.5 BlueHDi 100	75	06/18→					
1.5 BlueHDi 120	88	09/18→					
1.6 BlueHDi 100	73	09/14→					
1.6 HDi 90	68	09/14→					
 Bremsbackensatz							
1.2 PureTech 130	96	11/17→	➔			03.0137-0504.2 650504	BOS x 39 + HEB
1.2 THP 110	81	09/14→	➔	→Orga 15119; nicht für Facelift		03.0520-9620.3 699620	x 39 + RZ / + Zub TopKit
1.2 VTi 75 / PureTech 75	55	09/14→	➔	Orga 15050→; für Facelift		03.0520-9720.3 699720	BOS x 39 + RZ / + Zub TopKit
1.2 VTi 82	60	09/14→	➔				
1.6 BlueHDi 100	73	09/14→	➔				
1.6 HDi 90	68	09/14→	➔				
1.5 BlueHDi 100	73	06/18→	➔			03.0137-0504.2 650504	BOS x 39 + HEB
1.5 BlueHDi 100	75	06/18→				03.0520-9720.3 699720	BOS x 39 + RZ / + Zub TopKit
1.5 BlueHDi 120	88	09/18→					
 Seilzug, Feststellbremse							
1.2 PureTech 130	96	11/17→	➔	☒; Scheibenbremse; →Orga 15119; nicht für Facelift	2	24.3727-0355.2 580355	L= 1.943
1.2 THP 110	81	09/14→	➔	☒; Trommelbremse; →Orga 15119; nicht für Facelift	2	24.3727-0356.2 580356	L= 1.846
1.2 VTi 75 / PureTech 75	55	09/14→	➔				
1.2 VTi 82	60	09/14→	➔				
1.6 BlueHDi 100	73	09/14→	➔				
1.6 HDi 90	68	09/14→	➔				
CITROËN - C4 CACTUS Van (0B_, 0P_) 09/14→							
 Radbremsszylinder							
BlueHDi 100	73	05/19→	➔	→Orga 15119; nicht für Facelift	2	24.3220-1741.3 020548	ALU
			➔	Orga 15050→; für Facelift	2	24.3220-1743.3 020556	ALU
			➔		2	24.3220-1743.3 020556	ALU
PureTech 110	81	05/19→	➔	→Orga 15119; nicht für Facelift	2	24.3220-1741.3 020548	ALU
PureTech 130	96	05/19→	➔	Orga 15050→; für Facelift	2	24.3220-1743.3 020556	ALU
PureTech 82	60	05/19→	➔				
Zubehörsatz, Bremsbacken							
BlueHDi 100	73	05/19→	➔			03.0137-9281.2 669281	
PureTech 110	81	05/19→					
PureTech 130	96	05/19→					
PureTech 82	60	05/19→					
 Bremsbackensatz							
BlueHDi 100	73	05/19→	➔			03.0137-0504.2 650504	BOS x 39 + HEB
			➔	→Orga 15119; nicht für Facelift		03.0520-9720.3 699720	BOS x 39 + RZ / + Zub TopKit
			➔	Orga 15050→; für Facelift		03.0520-9720.3 699720	BOS x 39 + RZ / + Zub TopKit
PureTech 110	81	05/19→	➔			03.0137-0504.2 650504	BOS x 39 + HEB
PureTech 130	96	05/19→	➔	→Orga 15119; nicht für Facelift		03.0520-9620.3 699620	x 39 + RZ / + Zub TopKit
PureTech 82	60	05/19→	➔	Orga 15050→; für Facelift		03.0520-9720.3 699720	BOS x 39 + RZ / + Zub TopKit
 Seilzug, Feststellbremse							
BlueHDi 100	73	05/19→	➔	☒; Scheibenbremse; →Orga 15119; nicht für Facelift	2	24.3727-0355.2 580355	L= 1.943
PureTech 110	81	05/19→	➔	☒; Trommelbremse; →Orga 15119; nicht für Facelift	2	24.3727-0356.2 580356	L= 1.846
PureTech 130	96	05/19→	➔				
PureTech 82	60	05/19→	➔				
			➔				





























	kW			 	! #		
CITROËN - C4 Coupe (LA_) 11/04→12/13							
 Seilzug, Feststellbremse							
1.4 16V	65	11/04→07/11	➡	⬇️; → 07/10; Scheibenbremse	2	24.3727-0832.2 580832	L= 2.035
1.6 16V	80	11/04→07/11					
1.6 HDi	66	11/04→07/11					
1.6 HDi	80	11/04→07/11					
1.6 THP 150	110	07/08→07/11					
1.6 VTi 120	88	07/08→07/11					
2.0 16V	130	11/04→12/10					
2.0 HDi	100	11/04→12/10					
2.0 HDi	103	07/08→07/11					
2.0 16V	100	11/04→07/07	➡	⬇️; Scheibenbremse	2	24.3727-0832.2 580832	L= 2.035
2.0 VTR	103	10/06→12/07					
CITROËN - C5 I (DC_) 03/01→03/05							
 Seilzug, Feststellbremse							
1.8 16V (DC6FZB, DC6FZE)	85	03/01→08/04	⬅️	⬆️; Scheibenbremse	2	24.3727-0335.2 580335	L= 1.840
2.0 16V (DCRFNC, DCRFNF)	100	03/01→08/04					
2.0 16V HPI (DCRLZB)	103	03/01→08/04					
2.0 HDi	79	03/01→08/04					
2.0 HDi (DCRHVB)	66	03/01→08/04					
2.0 HDi (DCRHVB, DCRHZE)	80	03/01→08/04					
2.2 HDi (DC4HXB, DC4HXE)	98	03/01→08/04					
3.0 V6 (DCXFXC, DCXFXF)	152	03/01→08/04					
CITROËN - C5 I Break (DE_) 06/01→09/04							
 Seilzug, Feststellbremse							
1.8 16V (DE6FZB, DE6FZE)	85	06/01→08/04	⬅️	⬆️; Scheibenbremse	2	24.3727-0335.2 580335	L= 1.840
2.0 16V (DERFNF, DERFNC, RERFNC)	100	06/01→08/04					
2.0 16V HPI (DERLZB)	103	06/01→08/04					
2.0 HDi (DERHSB, DERHSE)	79	06/01→08/04					
2.0 HDi (DERHYB)	66	06/01→08/04					
2.0 HDi (DERHZB, DERHZE)	80	06/01→08/04					
2.2 HDi (DE4HXB, DE4HXE)	98	06/01→08/04					
3.0 Carlsson	173	09/03→08/04					
3.0 V6 (DEXFXC, DEXFXF)	152	06/01→08/04					
CITROËN - C5 II (RC_) 08/04→							
 Seilzug, Feststellbremse							
1.6 HDi (RC8HZB)	80	09/04→	⬅️	⬆️; → 01/08; Scheibenbremse	2	24.3727-0335.2 580335	L= 1.840
1.8 16V	92	09/05→					
1.8 16V (RC6FZB)	85	09/04→					
2.0 16V (RCRFJB, RCRFJC)	103	09/04→					
2.0 HDi (RCRHRH)	100	09/04→					
2.2 HDi	120	05/06→					
2.2 HDi	125	04/06→					
2.2 HDi (RC4HXE)	98	09/04→					
3.0 V6 (RCXFUF)	152	09/04→					
CITROËN - C5 II Break (RE_) 09/04→							
 Seilzug, Feststellbremse							
1.6 HDi (RE8HZB)	80	09/04→	⬅️	⬆️; → 01/08; Scheibenbremse	2	24.3727-0335.2 580335	L= 1.840
1.8 16V	92	09/05→					
1.8 16V (RE6FZB)	85	09/04→					
2.0 16V (RERFJB, RERFJC)	103	09/04→					
2.0 HDi (RERHRH)	100	09/04→					
2.2 HDi	120	05/06→					
2.2 HDi	125	04/06→					
2.2 HDi (RE4HXE)	98	09/04→					
3.0 V6 (REXFUF)	152	09/04→					
CITROËN - C5 Kasten/Kombi (DE_, RE_) 06/02→01/08							
 Seilzug, Feststellbremse							
1.6 HDi	80	09/04→01/08	⬅️	⬆️; Scheibenbremse	2	24.3727-0335.2 580335	L= 1.840
2.0 HDi	100	09/04→01/08					











	kW			 	! #		
CITROËN - C8 (EA_, EB_) 06/02→							
 Seilzug, Feststellbremse							
2.0	100	07/02→	➡	<input type="checkbox"/> ; für Linkslenker; →Orga 10284; Scheibenbremse	24.3727-0847.2	580847	L= 1.068
			➡	<input type="checkbox"/> ; für Rechtslenker; →Orga 10284; Scheibenbremse	24.3727-0847.2	580847	L= 1.068
			➡	<input type="checkbox"/> ; für Rechtslenker; →Orga 10284; Scheibenbremse	24.3727-0848.2	580848	L= 2.360
			➡	<input type="checkbox"/> ; für Linkslenker; →Orga 10284; Scheibenbremse	24.3727-0848.2	580848	L= 2.360
			➡	<input type="checkbox"/> ; Orga 10285→; für Rechtslenker; Scheibenbremse	24.3727-0849.2	580849	L= 2.308
			➡	<input type="checkbox"/> ; Orga 10285→; für Linkslenker; →Orga 11043; Scheibenbremse	24.3727-0849.2	580849	L= 2.308
			➡	<input type="checkbox"/> ; Orga 10285→; für Rechtslenker; Scheibenbremse	24.3727-0850.2	580850	L= 1.041
			➡	<input type="checkbox"/> ; Orga 10285→; für Linkslenker; →Orga 11043; Scheibenbremse	24.3727-0850.2	580850	L= 1.041
2.0 16V	103	09/05→	➡	<input type="checkbox"/> ; für Linkslenker; →Orga 10284; Scheibenbremse	24.3727-0847.2	580847	L= 1.068
2.0 HDi	79	07/02→					
2.0 HDi	80	07/02→	➡	<input type="checkbox"/> ; für Rechtslenker; →Orga 10284; Scheibenbremse	24.3727-0847.2	580847	L= 1.068
2.0 HDi 135	100	03/06→					
2.0 HDi 165	120	03/06→					
2.2	116	07/02→	➡	<input type="checkbox"/> ; für Rechtslenker; →Orga 10284; Scheibenbremse	24.3727-0848.2	580848	L= 2.360
2.2 HDi	94	07/02→					
2.2 HDi	120	06/07→	➡	<input type="checkbox"/> ; für Linkslenker; →Orga 10284; Scheibenbremse	24.3727-0848.2	580848	L= 2.360
2.2 HDi	125	06/06→					
3.0 V6	150	07/02→	➡	<input type="checkbox"/> ; Orga 10285→; für Rechtslenker; → 07/14; Scheibenbremse	24.3727-0849.2	580849	L= 2.308
			➡	<input type="checkbox"/> ; Orga 10285→; für Linkslenker; →Orga 11043; Scheibenbremse	24.3727-0849.2	580849	L= 2.308
			➡	<input type="checkbox"/> ; Orga 10285→; für Rechtslenker; → 07/14; Scheibenbremse	24.3727-0850.2	580850	L= 1.041
			➡	<input type="checkbox"/> ; Orga 10285→; für Linkslenker; →Orga 11043; Scheibenbremse	24.3727-0850.2	580850	L= 1.041
2.0 HDi	88	07/06→	➡	<input type="checkbox"/> ; 02/07→; für Linkslenker; →Orga 10284; Scheibenbremse	24.3727-0847.2	580847	L= 1.068
			➡	<input type="checkbox"/> ; 02/07→; für Linkslenker; →Orga 10284; Scheibenbremse	24.3727-0848.2	580848	L= 2.360
			➡	<input type="checkbox"/> ; Orga 10285→; für Linkslenker; →Orga 11043; Scheibenbremse	24.3727-0849.2	580849	L= 2.308
			➡	<input type="checkbox"/> ; Orga 10285→; für Rechtslenker; → 07/14; Scheibenbremse	24.3727-0849.2	580849	L= 2.308
			➡	<input type="checkbox"/> ; Orga 10285→; für Rechtslenker; → 07/14; Scheibenbremse	24.3727-0850.2	580850	L= 1.041
			➡	<input type="checkbox"/> ; Orga 10285→; für Linkslenker; →Orga 11043; Scheibenbremse	24.3727-0850.2	580850	L= 1.041
CITROËN - C8 Van (EA_, EB_) 06/02→							
 Seilzug, Feststellbremse							
2.0 (EBRFJC)	103	06/04→12/11	➡	<input type="checkbox"/> ; →Orga 10284; für Linkslenker; Scheibenbremse	24.3727-0847.2	580847	L= 1.068
2.0 (EBRFNC, EBRFNE)	100	11/03→11/04					
2.2 (EB3FZC)	116	11/03→08/07	➡	<input type="checkbox"/> ; →Orga 10284; für Rechtslenker; Scheibenbremse	24.3727-0847.2	580847	L= 1.068
3.0 (EBXFWF, EAXFWF)	150	11/03→10/07					
HDi (EB4HWP)	94	11/03→07/06					
HDi 110 (EBRHTB)	81	11/03→12/09	➡	<input type="checkbox"/> ; →Orga 10284; für Rechtslenker; Scheibenbremse	24.3727-0848.2	580848	L= 2.360
			➡	<input type="checkbox"/> ; →Orga 10284; für Linkslenker; Scheibenbremse	24.3727-0848.2	580848	L= 2.360
			➡	<input type="checkbox"/> ; Orga 10285→; für Rechtslenker; Scheibenbremse	24.3727-0849.2	580849	L= 2.308
			➡	<input type="checkbox"/> ; Orga 10285→; für Linkslenker; →Orga 11043; Scheibenbremse	24.3727-0849.2	580849	L= 2.308
			➡	<input type="checkbox"/> ; Orga 10285→; für Rechtslenker; Scheibenbremse	24.3727-0850.2	580850	L= 1.041
			➡	<input type="checkbox"/> ; Orga 10285→; für Linkslenker; →Orga 11043; Scheibenbremse	24.3727-0850.2	580850	L= 1.041
CITROËN - C15 Kasten/Großraumlimousine (VD_) 10/84→10/06							
 Radbremszylinder							
1.4	49	07/87→12/96	➡		24.3222-1118.3	020315	BDX GG
1.4 E	44	05/87→12/96					
1.4 i	55	05/91→12/96					
1.8 D	44	07/86→12/00					
↓							




	kw					! #		
CITROËN - C15 Kasten/Großraumlimousine (VD_) 10/84→10/06								
Zubehörsatz, Bremsbacken								
1.4	49	07/87→12/96	➔				03.0137-9188.2 669188	BDX
1.4 E	44	05/87→12/96						
1.4 i	55	05/91→12/96						
1.8 D	44	07/86→12/00						
 Bremstrommel								
1.1	35	10/84→12/96	➔	Orga 04196→			24.0222-8017.1 480071	Ø 274 x 50,8 / 230
1.1 i	44	07/88→12/96						
1.4	49	07/87→12/96						
1.4 E	44	05/87→12/96						
1.4 i	55	05/91→12/96						
1.8 D	44	07/86→12/00	➔				24.0222-8017.1 480071	Ø 274 x 50,8 / 230
 Bremsbackensatz								
1.4	49	07/87→12/96	➔				03.0137-0285.2 650285	BDX x 42
1.4 E	44	05/87→12/96					03.0520-2022.3 692022	BDX x 42 + RZ / + Zub TopKit
1.4 i	55	05/91→12/96						
1.8 D	44	07/86→12/00						
 Seilzug, Feststellbremse								
1.4	49	07/87→12/96	➔	⬇; Trommelbremse	2		24.3727-0324.2 580324	L= 1.715
1.4 E	44	05/87→12/96						
1.4 i	55	05/91→12/96						
1.8 D	44	07/86→12/00						
CITROËN - C15 Kombi 04/87→08/00								
 Radbremszylinder								
1.4	55	05/91→07/96	➔				24.3222-1118.3 020315	BDX GG
1.8 D	44	04/87→08/00	➔					
Zubehörsatz, Bremsbacken								
1.4	55	05/91→07/96	➔				03.0137-9188.2 669188	BDX
1.8 D	44	04/87→08/00	➔					
 Bremstrommel								
1.1	44	08/88→07/96	➔				24.0222-8017.1 480071	Ø 274 x 50,8 / 230
1.8 D	44	04/87→08/00	➔					
1.4	55	05/91→07/96	➔	Orga 04196→			24.0222-8017.1 480071	Ø 274 x 50,8 / 230
 Bremsbackensatz								
1.4	55	05/91→07/96	➔				03.0137-0285.2 650285	BDX x 42
1.8 D	44	04/87→08/00	➔				03.0520-2022.3 692022	BDX x 42 + RZ / + Zub TopKit
 Seilzug, Feststellbremse								
1.4	55	05/91→07/96	➔	⬇; Trommelbremse	2		24.3727-0324.2 580324	L= 1.715
1.8 D	44	04/87→08/00	➔					
CITROËN - C-CROSSER (VU_, VV_) 02/07→								
 Bremsbackensatz, Feststellbremse								
2.2 HDi	115	02/07→	➔	→ 01/13			03.0137-3015.2 653015	x 32 - HEB
2.4 16V	125	08/08→						
Zubehörsatz, Feststellbremsbacken								
2.2 HDi	115	02/07→	➔	→ 01/13			03.0137-9307.2 669307	
2.4 16V	125	08/08→						
CITROËN - C-CROSSER ENTERPRISE (VU_, VV_) 01/09→								
 Bremsbackensatz, Feststellbremse								
2.2 HDi	115	01/09→	➔	→ 01/13			03.0137-3015.2 653015	x 32 - HEB
2.4 16V	125	01/09→						
Zubehörsatz, Feststellbremsbacken								
2.2 HDi	115	01/09→	➔	→ 01/13			03.0137-9307.2 669307	
2.4 16V	125	01/09→						
CITROËN - C-CROSSER Van (VU_) 02/07→12/12								
 Bremsbackensatz, Feststellbremse								
2.2 HDi (VU4HNNH)	115	06/07→12/12	➔				03.0137-3015.2 653015	x 32 - HEB
Zubehörsatz, Feststellbremsbacken								
2.2 HDi (VU4HNNH)	115	06/07→12/12	➔				03.0137-9307.2 669307	











	kw					! #		
CITROËN - C-ELYSEE (DD_) 11/12→								
 Radbremsszylinder								
1.2 PureTech 82 (DDHMRP)	61	02/18→	➔	Br.trommeldurchm.innen [Zoll]: 9		24.3220-1732.3	020514	BOS ALU
1.5 BlueHDi 100	75	05/18→	➔	Br.trommeldurchm.innen [Zoll]: 8		24.3220-1743.3	020556	ALU
1.2 VTi 72	53	11/12→	➔	☐; →Orga 14692; - ABS		24.3220-1617.3	020244	BDX GG
1.2 VTi 82	60	12/14→	➔	☐; →Orga 14692; - ABS		24.3220-1618.3	020245	BDX GG
1.6 BlueHDi 100	73	11/14→	➔	☐; →Orga 14692; - ABS		24.3220-1618.3	020245	BDX GG
1.6 HDi 92	68	11/12→	➔	Br.trommeldurchm.innen [Zoll]: 9		24.3220-1732.3	020514	BOS ALU
1.6 VTi 115	85	11/12→	➔	Orga 14693→;		24.3220-1743.3	020556	ALU
			➔	Br.trommeldurchm.innen [Zoll]: 8		24.3220-1743.3	020556	ALU
			➔	→Orga 14692; + ABS		24.3220-1743.3	020556	ALU
Zubehörsatz, Bremsbacken								
1.2 PureTech 82 (DDHMRP)	61	02/18→	➔	Br.trommeldurchm.innen [Zoll]: 9		03.0137-9228.2	669228	BDX
1.2 VTi 72	53	11/12→	➔	Br.trommeldurchm.innen [Zoll]: 8		03.0137-9281.2	669281	
1.2 VTi 82	60	12/14→						
1.5 BlueHDi 100	75	05/18→						
1.6 BlueHDi 100	73	11/14→						
1.6 HDi 92	68	11/12→						
1.6 VTi 115	85	11/12→						
 Bremstrommel								
1.2 PureTech 82 (DDHMRP)	61	02/18→	➔	Br.trommeldurchm.innen [Zoll]: 9		24.0222-9701.2	480219	Ø 273 x 51 / 230,1 + RLG / + ABS Ring
1.2 VTi 72	53	11/12→						
1.2 VTi 82	60	12/14→						
1.5 BlueHDi 100	75	05/18→						
1.6 BlueHDi 100	73	11/14→						
1.6 HDi 92	68	11/12→						
1.6 VTi 115	85	11/12→						
 Bremsbackensatz								
1.2 PureTech 82 (DDHMRP)	61	02/18→	➔	Br.trommeldurchm.innen [Zoll]: 8		03.0137-0504.2	650504	BOS x 39 + HEB
1.5 BlueHDi 100	75	05/18→	➔	Br.trommeldurchm.innen [Zoll]: 9		03.0520-9720.3	699720	BOS x 39 + RZ / + Zub TopKit
			➔	Br.trommeldurchm.innen [Zoll]: 9		03.0137-0542.2	650542	x 42 + HEB
1.2 VTi 72	53	11/12→	➔	Orga 14693→;		03.0137-0504.2	650504	BOS x 39 + HEB
1.2 VTi 82	60	12/14→	➔	Br.trommeldurchm.innen [Zoll]: 8				
1.6 BlueHDi 100	73	11/14→	➔	→Orga 14692; + ABS		03.0137-0504.2	650504	BOS x 39 + HEB
1.6 HDi 92	68	11/12→	➔	Br.trommeldurchm.innen [Zoll]: 9		03.0137-0542.2	650542	x 42 + HEB
1.6 VTi 115	85	11/12→	➔	+ ABS; Br.trommeldurchm.innen [Zoll]: 8		03.0520-9720.3	699720	BOS x 39 + RZ / + Zub TopKit
CITROËN - C-ZERO 10/10→								
 Bremsbackensatz								
C-Zero	35	10/10→	➔			03.0137-0525.2	650525	x 32 - HEB
C-Zero	47	10/10→						
C-Zero	49	10/14→						
CITROËN - DS3 11/09→12/16								
 Radbremsszylinder								
1.2 THP 110	81	10/14→03/15	➔	Br.trommeldurchm.innen [Zoll]: 9		24.3220-1732.3	020514	BOS ALU
1.6 BlueHDi 75	55	03/15→07/15	➔	Br.trommeldurchm.innen [Zoll]: 8		24.3220-1741.3	020548	ALU
1.6 HDi 90	68	11/09→07/15	➔	Br.trommeldurchm.innen [Zoll]: 8		24.3220-1741.3	020548	ALU
1.2 VTi 82	60	01/13→03/15	➔	Br.trommeldurchm.innen [Zoll]: 8				
1.4 HDi 70	50	04/10→07/15						
1.6 BlueHDi 100	73	07/14→07/15						
1.4 VTi 95	70	04/10→07/15	➔	Br.trommeldurchm.innen [Zoll]: 9		24.3220-1732.3	020514	BOS ALU
1.4 VTi 95 LPG	70	08/12→07/15						
1.4 VTi 98	72	11/09→07/15						
Zubehörsatz, Bremsbacken								
1.2 THP 110	81	10/14→03/15	➔			03.0137-9228.2	669228	BDX
1.6 BlueHDi 75	55	03/15→07/15	➔			03.0137-9281.2	669281	
1.2 VTi 82	60	01/13→03/15	➔			03.0137-9281.2	669281	
1.4 HDi 70	50	04/10→07/15						
1.6 BlueHDi 100	73	07/14→07/15						
1.4 VTi 95	70	04/10→07/15	➔			03.0137-9228.2	669228	BDX
1.4 VTi 95 LPG	70	08/12→07/15						
1.4 VTi 98	72	11/09→07/15	➔	04/10→		03.0137-9228.2	669228	BDX
1.6 HDi 90	68	11/09→07/15	➔	Br.trommeldurchm.innen [Zoll]: 9		03.0137-9228.2	669228	BDX
			➔	Br.trommeldurchm.innen [Zoll]: 8		03.0137-9281.2	669281	
↓								













	kw					! #		
CITROËN - DS3 11/09→12/16								
 Bremstrommel								
1.2 THP 110 1.4 VTi 95 1.4 VTi 95 LPG 1.6 BlueHDi 75 1.6 HDi 90	81 70 70 55 68	10/14→03/15 04/10→07/15 08/12→07/15 03/15→07/15 11/09→07/15	➔				24.0222-9701.2 480219	Ø 273 x 51 / 230,1 + RLG / + ABS Ring
1.4 VTi 98	72	11/09→07/15	➔	04/10→			24.0222-9701.2 480219	Ø 273 x 51 / 230,1 + RLG / + ABS Ring
 Bremsbackensatz								
1.2 THP 110 1.6 BlueHDi 75	81 55	10/14→03/15 03/15→07/15	➔				03.0137-0491.2 650491 03.0137-0504.2 650504 03.0520-9420.3 699420 03.0520-9620.3 699620	x 42 + HEB BOS x 39 + HEB BOS x 42 + RZ / + Zub TopKit x 39 + RZ / + Zub TopKit
1.2 VTi 82 1.4 HDi 70 1.6 BlueHDi 100	60 50 73	01/13→03/15 04/10→07/15 07/14→07/15	➔				03.0137-0504.2 650504 03.0520-9620.3 699620	BOS x 39 + HEB x 39 + RZ / + Zub TopKit
1.4 VTi 95 1.4 VTi 95 LPG	70 70	04/10→07/15 08/12→07/15	➔				03.0137-0491.2 650491 03.0520-9420.3 699420	x 42 + HEB BOS x 42 + RZ / + Zub TopKit
1.4 VTi 98	72	11/09→07/15	➔	04/10→			03.0137-0491.2 650491 03.0520-9420.3 699420	x 42 + HEB BOS x 42 + RZ / + Zub TopKit
1.6 HDi 90	68	11/09→07/15	➔	Br.trommeldurchm.innen [Zoll]: 9			03.0137-0491.2 650491 03.0520-9420.3 699420	x 42 + HEB BOS x 42 + RZ / + Zub TopKit
			➔	Br.trommeldurchm.innen [Zoll]: 8			03.0137-0504.2 650504 03.0520-9620.3 699620	BOS x 39 + HEB x 39 + RZ / + Zub TopKit
 Seilzug, Feststellbremse								
1.2 THP 110 1.2 VTi 82 1.4 HDi 70 1.6 BlueHDi 100 1.6 BlueHDi 75	81 60 50 73 55	10/14→03/15 01/13→03/15 04/10→07/15 07/14→07/15 03/15→07/15	➔	⬇; Trommelbremse	2		24.3727-0357.2 580357	L= 1.703
1.6 HDi 90	68	11/09→07/15	➔	⬇; Trommelbremse; Br.trommeldurchm.innen [Zoll]: 8	2		24.3727-0357.2 580357	L= 1.703
CITROËN - DS3 Cabriolet 01/13→07/15								
 Radbremszylinder								
1.2 VTi 82 1.6 BlueHDi 100	60 73	01/13→07/15 07/14→07/15	➔	Br.trommeldurchm.innen [Zoll]: 8			24.3220-1741.3 020548	ALU
1.6 BlueHDi 115 1.6 HDi 90	85 68	10/13→07/15 01/13→07/15	➔	Br.trommeldurchm.innen [Zoll]: 9			24.3220-1732.3 020514	BOS ALU
			➔	Br.trommeldurchm.innen [Zoll]: 8			24.3220-1741.3 020548	ALU
Zubehörsatz, Bremsbacken								
1.2 VTi 82	60	01/13→07/15	➔	03/13→			03.0137-9281.2 669281	
1.6 BlueHDi 100	73	07/14→07/15	➔				03.0137-9281.2 669281	
1.6 BlueHDi 115	85	10/13→07/15	➔				03.0137-9228.2 669228 03.0137-9281.2 669281	BDX
1.6 HDi 90	68	01/13→07/15	➔	Br.trommeldurchm.innen [Zoll]: 9			03.0137-9228.2 669228	BDX
			➔	Br.trommeldurchm.innen [Zoll]: 8			03.0137-9281.2 669281	
 Bremstrommel								
1.6 BlueHDi 115 1.6 HDi 90	85 68	10/13→07/15 01/13→07/15	➔				24.0222-9701.2 480219	Ø 273 x 51 / 230,1 + RLG / + ABS Ring
 Bremsbackensatz								
1.2 VTi 82	60	01/13→07/15	➔	Br.trommeldurchm.innen [Zoll]: 8			03.0137-0504.2 650504	BOS x 39 + HEB
			➔	03/13→			03.0520-9620.3 699620	x 39 + RZ / + Zub TopKit
1.6 BlueHDi 100	73	07/14→07/15	➔				03.0137-0504.2 650504 03.0520-9620.3 699620	BOS x 39 + HEB x 39 + RZ / + Zub TopKit
1.6 BlueHDi 115	85	10/13→07/15	➔				03.0137-0491.2 650491 03.0137-0504.2 650504 03.0520-9420.3 699420 03.0520-9620.3 699620	x 42 + HEB BOS x 39 + HEB BOS x 42 + RZ / + Zub TopKit x 39 + RZ / + Zub TopKit
1.6 HDi 90	68	01/13→07/15	➔	Br.trommeldurchm.innen [Zoll]: 9			03.0137-0491.2 650491 03.0520-9420.3 699420	x 42 + HEB BOS x 42 + RZ / + Zub TopKit
			➔	03/13→			03.0137-0504.2 650504	BOS x 39 + HEB

	kw			 	! #		
CITROËN - DS3 Cabriolet 01/13→07/15							
 Bremsbackensatz							
1.6 HDi 90	68	01/13→07/15	➔	Br.trommeldurchm.innen [Zoll]: 8		03.0520-9620.3 699620	x 39 + RZ / + Zub TopKit
 Seilzug, Feststellbremse							
1.2 VTi 82	60	01/13→07/15	➔	↓; Trommelbremse	2	24.3727-0357.2 580357	L= 1.703
1.6 BlueHDi 100	73	07/14→07/15					
1.6 BlueHDi 115	85	10/13→07/15					
1.6 HDi 90	68	01/13→07/15	➔	↓; Trommelbremse; Br.trommeldurchm.innen [Zoll]: 8	2	24.3727-0357.2 580357	L= 1.703
CITROËN - EVASION Großraumlimousine (22, U6) 03/94→07/02							
 Radbremszylinder							
1.8	73	05/97→07/02	➔	- ABS		24.3219-1704.3 020374	GG
1.9 TD	68	10/95→12/98					
2.0	89	06/94→07/02					
2.0 HDI	80	08/99→07/02					
2.0 HDI 16V	80	09/99→07/02					
1.9 TD	66	11/94→07/02	➔	02/95→; - ABS		24.3219-1704.3 020374	GG
Zubehörsatz, Bremsbacken							
1.8	73	05/97→07/02	➔			03.0137-9208.2 669208	
1.9 TD	66	11/94→07/02	➔	02/95→; - ABS		03.0137-9208.2 669208	
1.9 TD	68	10/95→12/98	➔	- ABS		03.0137-9208.2 669208	
2.0	89	06/94→07/02					
2.0 HDI	80	08/99→07/02					
2.0 HDI 16V	80	09/99→07/02					
 Bremstrommel							
1.8	73	05/97→07/02	➔			24.0225-5003.1 480066	Ø 298 x 67 / 256
1.9 TD	66	11/94→07/02	➔	02/95→; - ABS		24.0225-5003.1 480066	Ø 298 x 67 / 256
1.9 TD	68	10/95→12/98	➔	- ABS		24.0225-5003.1 480066	Ø 298 x 67 / 256
2.0	89	06/94→07/02					
2.0 HDI	80	08/99→07/02					
2.0 HDI 16V	80	09/99→07/02					
 Bremsbackensatz							
1.8	73	05/97→07/02	➔			03.0137-0314.2 650314	x 61
			➔	- ABS		03.0520-2619.3 692619	BDX x 61 + RZ / + Zub TopKit
1.9 TD	66	11/94→07/02	➔	02/95→; - ABS		03.0137-0314.2 650314	x 61
						03.0520-2619.3 692619	BDX x 61 + RZ / + Zub TopKit
1.9 TD	68	10/95→12/98	➔	- ABS		03.0137-0314.2 650314	x 61
2.0	89	06/94→07/02				03.0520-2619.3 692619	BDX x 61 + RZ / + Zub TopKit
2.0 HDI	80	08/99→07/02					
2.0 HDI 16V	80	09/99→07/02					
 Bremsbackensatz, Feststellbremse							
1.8	73	05/97→07/02	➔			03.0137-4018.2 654018	x 30 + Zub
2.0	89	06/94→07/02					
2.0 16V	100	05/00→07/02					
2.0 HDI	80	08/99→07/02					
2.0 HDI 16V	80	09/99→07/02					
2.0 Turbo C.T.	108	06/94→07/02					
2.1 TD	80	05/96→07/02					
1.9 TD	66	11/94→07/02	➔	02/95→		03.0137-4018.2 654018	x 30 + Zub
2.0 16V	97	05/98→04/00	➔	12/98→		03.0137-4018.2 654018	x 30 + Zub
Zubehörsatz, Feststellbremsbacken							
1.8	73	05/97→07/02				03.0137-9700.2 669700	
2.0	89	06/94→07/02				03.0137-9702.2 669702	
2.0 16V	100	05/00→07/02					
2.0 HDI	80	08/99→07/02	➔			03.0137-9249.2 669249	
2.0 HDI 16V	80	09/99→07/02					
2.0 Turbo C.T.	108	06/94→07/02					
2.1 TD	80	05/96→07/02					
1.9 TD	66	11/94→07/02		02/95→		03.0137-9700.2 669700	
			➔	02/95→		03.0137-9702.2 669702	
			➔	02/95→		03.0137-9249.2 669249	
2.0 16V	97	05/98→04/00		12/98→		03.0137-9700.2 669700	
				12/98→		03.0137-9702.2 669702	
			➔	12/98→		03.0137-9249.2 669249	
↓							

	kW			 	! #		
CITROËN - EVASION Großraumlimousine (22, U6) 03/94→07/02							
 Seilzug, Feststellbremse							
1.8	73	05/97→07/02	←	↑; für Linkslenker; Scheibenbremse	1	24.3727-0336.2 580336	L= 500
1.9 TD	68	10/95→12/98	→	↓; für Linkslenker; Scheibenbremse		24.3727-0529.2 580529	L= 2.205
2.0	89	06/94→07/02	→	↓; für Linkslenker; Scheibenbremse		24.3727-0530.2 580530	L= 1.255
2.0 HDI	80	08/99→07/02	→	↓; für Linkslenker; Trommelbremse		24.3727-0531.2 580531	L= 2.286
2.0 HDI 16V	80	09/99→07/02	→	↓; Trommelbremse		24.3727-0532.2 580532	L= 1.063
1.9 TD	66	11/94→07/02	←	↑; 02/95→; für Linkslenker; Scheibenbremse	1	24.3727-0336.2 580336	L= 500
			→	↓; 02/95→; für Linkslenker; Scheibenbremse		24.3727-0529.2 580529	L= 2.205
			→	↓; 02/95→; für Linkslenker; Scheibenbremse		24.3727-0530.2 580530	L= 1.255
			→	↓; 02/95→; für Linkslenker; Trommelbremse		24.3727-0531.2 580531	L= 2.286
			→	↓; 02/95→; Trommelbremse		24.3727-0532.2 580532	L= 1.063
2.0 16V	97	05/98→04/00	←	↑; 12/98→; für Linkslenker; Scheibenbremse	1	24.3727-0336.2 580336	L= 500
			→	↓; 12/98→; für Linkslenker; Scheibenbremse		24.3727-0529.2 580529	L= 2.205
			→	↓; 12/98→; für Linkslenker; Scheibenbremse		24.3727-0530.2 580530	L= 1.255
2.0 16V	100	05/00→07/02	←	↑; für Linkslenker; Scheibenbremse	1	24.3727-0336.2 580336	L= 500
2.0 Turbo C.T.	108	06/94→07/02	→	↓; für Linkslenker; Scheibenbremse		24.3727-0529.2 580529	L= 2.205
2.1 TD	80	05/96→07/02	→	↓; für Linkslenker; Scheibenbremse		24.3727-0530.2 580530	L= 1.255
CITROËN - JUMPER Bus 04/06→							
 Bremsbackensatz, Feststellbremse							
2.0 BlueHdi 110	81	07/15→09/19	→			03.0137-4004.2 654004	x 42 + Zub
2.0 BlueHdi 130	96	07/15→09/19					
2.0 BlueHdi 160	120	07/15→09/19					
2.2 BlueHdi 120	88	08/19→					
2.2 BlueHdi 140	103	08/19→					
2.2 BlueHdi 165	121	08/19→					
2.2 HDi 100	74	04/06→					
2.2 HDi 110	81	07/11→					
2.2 HDi 120	88	04/06→					
2.2 HDi 130	96	07/11→					
2.2 HDi 150	110	07/11→					
3.0 HDi 155	115	07/10→					
3.0 HDi 160	116	09/06→					
3.0 HDi 180	130	07/11→					
Zubehörsatz, Feststellbremsbacken							
2.0 BlueHdi 110	81	07/15→09/19	→			03.0137-9705.2 669705	
2.0 BlueHdi 130	96	07/15→09/19				03.0137-9707.2 669707	
2.0 BlueHdi 160	120	07/15→09/19					
2.2 BlueHdi 120	88	08/19→					
2.2 BlueHdi 140	103	08/19→					
2.2 BlueHdi 165	121	08/19→					
2.2 HDi 100	74	04/06→					
2.2 HDi 110	81	07/11→					
2.2 HDi 120	88	04/06→					
2.2 HDi 130	96	07/11→					
2.2 HDi 150	110	07/11→					
3.0 HDi 155	115	07/10→					
3.0 HDi 160	116	09/06→					
3.0 HDi 180	130	07/11→					
CITROËN - JUMPER Bus (230P) 02/94→04/02							
 Radbremszylinder							
1.9 D	51	01/99→04/02	→	→ 10/01; Nutzlast [kg]: 1.000		24.3225-1701.3 020399	GG
			→	11/01→ 03/02; Nutzlast [kg]: 1.000		24.3226-1702.3 020469	GG
1.9 TD	66	08/94→04/02	→	→ 10/01; Nutzlast ab [kg] 1.000 Nutzlast bis [kg] 1.400		24.3225-1701.3 020399	GG
1.9 TD	68	02/94→04/02					
1.9 TD 4x4	68	08/96→04/02	→	11/01→ 03/02; Nutzlast ab [kg] 1.000 Nutzlast bis [kg] 1.400		24.3226-1702.3 020469	GG
2.0 4x4	80	08/96→04/02					
2.0	80	02/94→04/02	→	→ 10/01; Nutzlast ab [kg] 1.000 Nutzlast bis [kg] 1.400		24.3225-1701.3 020399	GG
			→	11/01→ 03/02; Nutzlast ab [kg] 1.000 Nutzlast bis [kg] 1.400		24.3226-1702.3 020469	GG
			→	→ 10/01; Nutzlast [kg]: 1.800		24.3228-1701.3 020401	GG
↓							


	kW			 	! #		
CITROËN - JUMPER Bus (230P) 02/94→04/02							
 Radbremszylinder							
2.5 D	63	08/94→04/02	➡	→ 10/01; Nutzlast [kg]: 1.400		24.3225-1701.3 020399	GG
			➡	11/01→ 03/02; Nutzlast [kg]: 1.400		24.3226-1702.3 020469	GG
			➡	→ 10/01; Nutzlast [kg]: 1.800		24.3228-1701.3 020401	GG
2.5 TD 2.8 HDi	76 94	08/94→04/02 09/00→04/02	➡	→ 10/01; Nutzlast [kg]: 1.400		24.3226-1702.3 020469	GG
			➡	11/01→ 03/02; Nutzlast [kg]: 1.400		24.3226-1702.3 020469	GG
			➡	→ 10/01; Nutzlast [kg]: 1.800		24.3228-1701.3 020401	GG
2.5 TDi	79	12/96→11/00	➡	Nutzlast [kg]: 1.400		24.3226-1702.3 020469	GG
			➡	Nutzlast [kg]: 1.800		24.3228-1701.3 020401	GG
2.8 D	64	01/99→02/02	➡	→ S 16206253; Nutzlast [kg]: 1.400		24.3225-1701.3 020399	GG
			➡	S 16204256→; Nutzlast [kg]: 1.400		24.3226-1702.3 020469	GG
			➡	→ S 16209999; Nutzlast [kg]: 1.800		24.3228-1701.3 020401	GG
Zubehörsatz, Bremsbacken							
1.9 D	51	01/99→04/02	➡	→ 10/01; Nutzlast [kg]: 1.000		03.0137-9219.2 669219	TRW
			➡	11/01→ 03/02; Nutzlast [kg]: 1.000		03.0137-9285.2 669285	AP
1.9 TD 1.9 TD 1.9 TD 4x4 2.0 4x4	66 68 68 80	08/94→04/02 02/94→04/02 08/96→04/02 08/96→04/02	➡	→ 10/01; Nutzlast ab [kg] 1.000 Nutzlast bis [kg] 1.400		03.0137-9219.2 669219	TRW
			➡	11/01→ 03/02; Nutzlast ab [kg] 1.000 Nutzlast bis [kg] 1.400		03.0137-9285.2 669285	AP
2.0	80	02/94→04/02	➡	→ 10/01; Nutzlast [kg]: 1.800		03.0137-9219.2 669219	TRW
			➡	→ 10/01; Nutzlast ab [kg] 1.000 Nutzlast bis [kg] 1.400		03.0137-9219.2 669219	TRW
			➡	11/01→ 03/02; Nutzlast ab [kg] 1.000 Nutzlast bis [kg] 1.400		03.0137-9285.2 669285	AP
2.5 D 2.5 TD 2.8 HDi	63 76 94	08/94→04/02 08/94→04/02 09/00→04/02	➡	→ 10/01; Nutzlast [kg]: 1.400		03.0137-9219.2 669219	TRW
			➡	→ 10/01; Nutzlast [kg]: 1.800		03.0137-9219.2 669219	TRW
			➡	11/01→ 03/02; Nutzlast [kg]: 1.400		03.0137-9285.2 669285	AP
2.5 TDi	79	12/96→11/00	➡	Nutzlast [kg]: 1.800		03.0137-9219.2 669219	TRW
			➡	Nutzlast [kg]: 1.400		03.0137-9219.2 669219	TRW
2.8 D	64	01/99→02/02	➡	→ S 16206253; Nutzlast [kg]: 1.400		03.0137-9219.2 669219	TRW
			➡	→ S 16209999; Nutzlast [kg]: 1.800		03.0137-9219.2 669219	TRW
			➡	S 16204256→; Nutzlast [kg]: 1.400		03.0137-9285.2 669285	AP
 Bremstrommel							
1.9 D	51	01/99→04/02	➡	→ 03/02; Nutzlast [kg]: 1.000		24.0225-4002.1 480048	∅ 298 x 64,4 / 255,6
1.9 TD 1.9 TD 1.9 TD 4x4 2.0 4x4	66 68 68 80	08/94→04/02 02/94→04/02 08/96→04/02 08/96→04/02	➡	→ 03/02; Nutzlast ab [kg] 1.000 Nutzlast bis [kg] 1.400		24.0225-4002.1 480048	∅ 298 x 64,4 / 255,6
2.0	80	02/94→04/02	➡	→ 03/02; Nutzlast ab [kg] 1.000 Nutzlast bis [kg] 1.400		24.0225-4002.1 480048	∅ 298 x 64,4 / 255,6
			➡	→ 10/01; Nutzlast [kg]: 1.800		24.0225-4005.1 480070	∅ 298 x 64,5 / 255,6
2.5 D 2.5 TD 2.8 HDi	63 76 94	08/94→04/02 08/94→04/02 09/00→04/02	➡	→ 03/02; Nutzlast [kg]: 1.400		24.0225-4002.1 480048	∅ 298 x 64,4 / 255,6
			➡	→ 10/01; Nutzlast [kg]: 1.800		24.0225-4005.1 480070	∅ 298 x 64,5 / 255,6
2.5 TDi	79	12/96→11/00	➡	Nutzlast [kg]: 1.400		24.0225-4002.1 480048	∅ 298 x 64,4 / 255,6
			➡	Nutzlast [kg]: 1.800		24.0225-4005.1 480070	∅ 298 x 64,5 / 255,6
2.8 D	64	01/99→02/02	➡	Nutzlast [kg]: 1.400		24.0225-4002.1 480048	∅ 298 x 64,4 / 255,6
			➡	→ S 16209999; Nutzlast [kg]: 1.800		24.0225-4005.1 480070	∅ 298 x 64,5 / 255,6
 Bremsbackensatz							
1.9 D	51	01/99→04/02	➡	→ 10/01; Nutzlast [kg]: 1.000; nicht für Wohnmobile		03.0137-0333.2 650333	TRW x 57 + HEB
			➡	11/01→ 03/02; Nutzlast [kg]: 1.000; nicht für Wohnmobile		03.0520-0925.3 690925	TRW x 57 + RZ / + Zub TopKit
			➡	11/01→ 03/02; Nutzlast [kg]: 1.000; nicht für Wohnmobile		03.0137-0432.2 650432	AP x 57 + HEB
			➡	11/01→ 03/02; Nutzlast [kg]: 1.000; nicht für Wohnmobile		03.0520-0326.3 690326	AP x 57 + RZ / + Zub TopKit
1.9 TD 1.9 TD 1.9 TD 4x4 2.0 4x4	66 68 68 80	08/94→04/02 02/94→04/02 08/96→04/02 08/96→04/02	➡	→ 10/01; Nutzlast ab [kg] 1.000 Nutzlast bis [kg] 1.400; nicht für Wohnmobile		03.0137-0333.2 650333	TRW x 57 + HEB
			➡	→ 10/01; Nutzlast ab [kg] 1.000 Nutzlast bis [kg] 1.400; nicht für Wohnmobile		03.0520-0925.3 690925	TRW x 57 + RZ / + Zub TopKit
			➡	11/01→ 03/02; Nutzlast ab [kg] 1.000 Nutzlast bis [kg] 1.400; nicht für Wohnmobile		03.0137-0432.2 650432	AP x 57 + HEB
			➡	11/01→ 03/02; Nutzlast ab [kg] 1.000 Nutzlast bis [kg] 1.400; nicht für Wohnmobile		03.0520-0326.3 690326	AP x 57 + RZ / + Zub TopKit
↓							

	kw			 	! #		
CITROËN - JUMPER Bus (230P) 02/94→04/02							
 Bremsbackensatz							
2.0	80	02/94→04/02	➔	→ 10/01; Nutzlast ab [kg] 1.000 Nutzlast bis [kg] 1.400; nicht für Wohnmobile	03.0137-0333.2 650333	TRW x 57 + HEB	
			➔	→ 10/01; Nutzlast [kg]: 1.800; nicht für Wohnmobile	03.0520-0925.3 690925	TRW x 57 + RZ / + Zub TopKit	
			➔	→ 10/01; Nutzlast [kg]: 1.800; nicht für Wohnmobile	03.0137-0334.2 650334	TRW x 57 + HEB	
2.5 D	63	08/94→04/02	➔	→ 10/01; Nutzlast [kg]: 1.400; nicht für Wohnmobile	03.0520-0728.3 690728	TRW x 57 + RZ / + Zub TopKit	
			➔	11/01→ 03/02; Nutzlast ab [kg] 1.000 Nutzlast bis [kg] 1.400; nicht für Wohnmobile	03.0137-0432.2 650432	AP x 57 + HEB	
			➔	11/01→ 03/02; Nutzlast [kg]: 1.400; nicht für Wohnmobile	03.0520-0326.3 690326	AP x 57 + RZ / + Zub TopKit	
2.5 TD 2.8 HDi	76 94	08/94→04/02 09/00→04/02	➔	→ 10/01; Nutzlast [kg]: 1.400; nicht für Wohnmobile	03.0137-0333.2 650333	TRW x 57 + HEB	
			➔	→ 10/01; Nutzlast [kg]: 1.800; nicht für Wohnmobile	03.0520-0226.3 690226	TRW x 57 + RZ / + Zub TopKit	
			➔	→ 10/01; Nutzlast [kg]: 1.800; nicht für Wohnmobile	03.0137-0334.2 650334	TRW x 57 + HEB	
2.5 TDi	79	12/96→11/00	➔	11/01→ 03/02; Nutzlast [kg]: 1.400; nicht für Wohnmobile	03.0520-0728.3 690728	TRW x 57 + RZ / + Zub TopKit	
			➔	Nutzlast [kg]: 1.400; nicht für Wohnmobile	03.0137-0432.2 650432	AP x 57 + HEB	
			➔	Nutzlast [kg]: 1.800; nicht für Wohnmobile	03.0520-0326.3 690326	AP x 57 + RZ / + Zub TopKit	
2.8 D	64	01/99→02/02	➔	Nutzlast [kg]: 1.800; nicht für Wohnmobile	03.0137-0334.2 650334	TRW x 57 + HEB	
			➔	→ S 16206253; Nutzlast [kg]: 1.400; nicht für Wohnmobile	03.0520-0226.3 690226	TRW x 57 + RZ / + Zub TopKit	
			➔	→ S 16209999; Nutzlast [kg]: 1.800; nicht für Wohnmobile	03.0137-0333.2 650333	TRW x 57 + HEB	
2.8 D	64	01/99→02/02	➔	→ S 16204256→; Nutzlast [kg]: 1.400; nicht für Wohnmobile	03.0137-0432.2 650432	AP x 57 + HEB	
			➔	→ S 16204256→; Nutzlast [kg]: 1.400; nicht für Wohnmobile	03.0137-0333.2 650333	TRW x 57 + HEB	
			➔	→ S 16209999; Nutzlast [kg]: 1.800; nicht für Wohnmobile	03.0137-0334.2 650334	TRW x 57 + HEB	
 Seilzug, Feststellbremse							
1.9 D	51	01/99→04/02	➔	↕; → S 16158427; Nutzlast [kg]: 1.000; Scheiben/Trommel	1 24.3727-0345.2 580345	L= 3.045	
			➔	↕; S 16158428→; → 03/02; Nutzlast [kg]: 1.000; Scheiben/Trommel	1 24.3727-0350.2 580350	L= 2.827	
1.9 TD 1.9 TD	66 68	08/94→04/02 02/94→04/02	➔	↕; → S 16158427; Nutzlast ab [kg] 1.000 Nutzlast bis [kg] 1.400; Scheiben/Trommel	1 24.3727-0345.2 580345	L= 3.045	
			➔	↕; S 16158428→; → 03/02; Nutzlast ab [kg] 1.000 Nutzlast bis [kg] 1.400; Scheiben/Trommel	1 24.3727-0350.2 580350	L= 2.827	
2.0	80	02/94→04/02	➔	↕; → S 16158427; Nutzlast ab [kg] 1.000 Nutzlast bis [kg] 1.800; Scheiben/Trommel	1 24.3727-0345.2 580345	L= 3.045	
			➔	↕; S 16158428→; → 03/02; Nutzlast ab [kg] 1.000 Nutzlast bis [kg] 1.800; Scheiben/Trommel	1 24.3727-0350.2 580350	L= 2.827	
2.5 D 2.5 TD 2.8 HDi	63 76 94	08/94→04/02 08/94→04/02 09/00→04/02	➔	↕; → S 16158427; Nutzlast ab [kg] 1.400 Nutzlast bis [kg] 1.800; Scheiben/Trommel	1 24.3727-0345.2 580345	L= 3.045	
			➔	↕; S 16158428→; → 03/02; Nutzlast ab [kg] 1.400 Nutzlast bis [kg] 1.800; Scheiben/Trommel	1 24.3727-0350.2 580350	L= 2.827	
2.5 TDi 2.8 D	79 64	12/96→11/00 01/99→02/02	➔	↕; → S 16158427; Nutzlast ab [kg] 1.400 Nutzlast bis [kg] 1.800; Scheiben/Trommel	1 24.3727-0345.2 580345	L= 3.045	
			➔	↕; S 16158428→; Nutzlast ab [kg] 1.400 Nutzlast bis [kg] 1.800; Scheiben/Trommel	1 24.3727-0350.2 580350	L= 2.827	
CITROËN - JUMPER Bus (244, Z_) 04/02→							
 Radbremszylinder							
2.0 2.0 HDi 2.2 HDi 2.8 HDi	81 62 74 94	04/02→ 04/02→ 04/02→ 04/02→	➔	→ 03/06; Nutzlast ab [kg] 1.000 Nutzlast bis [kg] 1.400	24.3226-1702.3 020469	GG	
			➔	→ 03/06; Nutzlast ab [kg] 1.000 Nutzlast bis [kg] 1.400	24.3226-1702.3 020469	GG	
			➔	→ 03/06; Nutzlast ab [kg] 1.000 Nutzlast bis [kg] 1.400	24.3226-1702.3 020469	GG	
			➔	→ 03/06; Nutzlast ab [kg] 1.000 Nutzlast bis [kg] 1.400	24.3226-1702.3 020469	GG	
2.8 HDi Allrad ↓	94	04/02→	➔	→ 03/06	24.3226-1702.3 020469	GG	

	kw					! #		
CITROËN - JUMPER Bus (244, Z_) 04/02→								
Zubehörsatz, Bremsbacken								
2.0	81	04/02→	➔	→ 03/06; Nutzlast ab [kg] 1.000 Nutzlast bis [kg] 1.400			03.0137-9285.2 669285	AP
2.0 HDi	62	04/02→						
2.2 HDi	74	04/02→						
2.8 HDi	94	04/02→						
2.8 HDi Allrad	94	04/02→	➔	→ 03/06			03.0137-9285.2 669285	AP
 Bremstrommel								
2.0	81	04/02→	➔	→ 03/06; Nutzlast ab [kg] 1.000 Nutzlast bis [kg] 1.400			24.0225-4002.1 480048	Ø 298 x 64,4 / 255,6
2.0 HDi	62	04/02→						
2.2 HDi	74	04/02→						
2.8 HDi	94	04/02→						
2.8 HDi Allrad	94	04/02→	➔	→ 03/06			24.0225-4002.1 480048	Ø 298 x 64,4 / 255,6
 Bremsbackensatz								
2.0	81	04/02→	➔	→ 03/06; Nutzlast ab [kg] 1.000 Nutzlast bis [kg] 1.400; nicht für Wohnmobile			03.0137-0432.2 650432	AP x 57 + HEB
2.0 HDi	62	04/02→					03.0520-0326.3 690326	AP x 57 + RZ / + Zub TopKit
2.2 HDi	74	04/02→						
2.8 HDi	94	04/02→						
2.8 HDi Allrad	94	04/02→	➔	→ 03/06; nicht für Wohnmobile			03.0137-0432.2 650432	AP x 57 + HEB
							03.0520-0326.3 690326	AP x 57 + RZ / + Zub TopKit
 Bremsbackensatz, Feststellbremse								
2.0 bivalent	81	02/03→	➔	→ 03/06; Nutzlast ab [kg] 1.000 Nutzlast bis [kg] 1.800; - Stützlager			03.0137-4002.2 654002	x 42 + Zub
2.0 HDi	62	04/02→						
2.2 HDi	74	04/02→						
2.8 HDi	94	04/02→						
2.8 HDi Allrad	94	04/02→	➔	→ 03/06; - Stützlager			03.0137-4002.2 654002	x 42 + Zub
Zubehörsatz, Feststellbremsbacken								
2.0 bivalent	81	02/03→		→ 03/06; Nutzlast ab [kg] 1.000 Nutzlast bis [kg] 1.800			03.0137-9705.2 669705	
2.0 HDi	62	04/02→					03.0137-9706.2 669706	
2.2 HDi	74	04/02→						
2.8 HDi	94	04/02→						
2.8 HDi Allrad	94	04/02→		→ 03/06			03.0137-9705.2 669705	
							03.0137-9706.2 669706	
 Seilzug, Feststellbremse								
2.0 HDi	62	04/02→	←	⏏; → 03/06; Nutzlast ab [kg] 1.000 Nutzlast bis [kg] 1.800; Trommelbremse		1	24.3727-0300.2 580300	L= 1.078
2.2 HDi	74	04/02→	←	⏏; S 17103013→; → 03/06; für Linkslenker; Nutzlast ab [kg] 1.000 Nutzlast bis [kg] 1.800; Scheibenbremse		1	24.3727-0300.2 580300	L= 1.078
2.8 HDi	94	04/02→	←	⏏; → S 17103012; Nutzlast ab [kg] 1.000 Nutzlast bis [kg] 1.800; Scheibenbremse		1	24.3727-0300.2 580300	L= 1.078
			➔	⏏; → 03/06; Nutzlast ab [kg] 1.000 Nutzlast bis [kg] 1.800; Trommelbremse		1	24.3727-0343.2 580343	L= 2.827
			➔	⏏; → S 17103012; Nutzlast ab [kg] 1.000 Nutzlast bis [kg] 1.800; Scheibenbremse		1	24.3727-0348.2 580348	L= 2.715
2.8 HDi Allrad	94	04/02→	←	⏏; S 17103013→; → 03/06; Nutzlast ab [kg] 1.000 Nutzlast bis [kg] 1.800; Scheibenbremse		1	24.3727-0562.2 580562	L= 1.059
			←	⏏; → S 17103012; Nutzlast ab [kg] 1.000 Nutzlast bis [kg] 1.800; Scheibenbremse		1	24.3727-0562.2 580562	L= 1.059
			➔	⏏; → S 17103012; Nutzlast ab [kg] 1.000 Nutzlast bis [kg] 1.800; Scheibenbremse		1	24.3727-0348.2 580348	L= 2.715
CITROËN - JUMPER Kasten 04/06→								
 Bremsbackensatz, Feststellbremse								
2.0 BlueHDi 110	81	04/16→09/19	➔				03.0137-4004.2 654004	x 42 + Zub
2.0 BlueHDi 130	96	04/16→09/19						
2.0 BlueHDi 130 4x4	96	04/16→09/19						
2.0 BlueHDi 160	120	04/16→09/19						
2.0 BlueHDi 160 4x4	120	04/16→09/19						
2.2 BlueHDi 120	88	08/19→						
2.2 BlueHDi 140	103	08/19→						
2.2 BlueHDi 165	121	08/19→						
2.2 HDi 100	74	04/06→12/12						
2.2 HDi 110	81	07/11→						
2.2 HDi 120	88	04/06→						
2.2 HDi 130	96	07/11→						
↓								



CITROËN - JUMPER Kasten 04/06→


 **Bremsbackensatz, Feststellbremse**

2.2 HDi 130 4x4	96	01/12→05/16	➔		03.0137-4004.2	654004	x 42 + Zub
2.2 HDi 150	110	07/11→					
3.0 HDi 145	107	07/10→					
3.0 HDi 155	115	07/10→					
3.0 HDi 160	116	09/06→					
3.0 HDi 180	130	07/11→					

Zubehörsatz, Feststellbremsbacken

2.0 BlueHDi 110	81	04/16→09/19	➔		03.0137-9705.2	669705	
2.0 BlueHDi 130	96	04/16→09/19					
2.0 BlueHDi 130 4x4	96	04/16→09/19					
2.0 BlueHDi 160	120	04/16→09/19					
2.0 BlueHDi 160 4x4	120	04/16→09/19					
2.2 BlueHDi 120	88	08/19→					
2.2 BlueHDi 140	103	08/19→					
2.2 BlueHDi 165	121	08/19→					
2.2 HDi 100	74	04/06→12/12					
2.2 HDi 110	81	07/11→					
2.2 HDi 120	88	04/06→					
2.2 HDi 130	96	07/11→					
2.2 HDi 130 4x4	96	01/12→05/16					
2.2 HDi 150	110	07/11→					
3.0 HDi 145	107	07/10→					
3.0 HDi 155	115	07/10→					
3.0 HDi 160	116	09/06→					
3.0 HDi 180	130	07/11→					

CITROËN - JUMPER Kasten (230L) 02/94→08/02








 **Radbremszylinder**








1.9 D	50	07/99→04/02	➔	→ 10/01; Nutzlast [kg]: 1.000	24.3225-1701.3	020399	GG
1.9 D	51	02/94→04/02	➔	11/01→ 03/02; Nutzlast [kg]: 1.000	24.3226-1702.3	020469	GG
1.9 TD	66	03/94→04/02	➔	→ 10/01; Nutzlast ab [kg] 1.000 Nutzlast bis [kg] 1.400	24.3225-1701.3	020399	GG
1.9 TD	68	03/94→04/02	➔	11/01→ 03/02; Nutzlast ab [kg] 1.000 Nutzlast bis [kg] 1.400	24.3226-1702.3	020469	GG
2.0	80	03/94→04/02	➔	→ 10/01; Nutzlast ab [kg] 1.000 Nutzlast bis [kg] 1.400	24.3225-1701.3	020399	GG
			➔	11/01→ 03/02; Nutzlast ab [kg] 1.000 Nutzlast bis [kg] 1.400	24.3226-1702.3	020469	GG
			➔	→ 10/01; Nutzlast [kg]: 1.800	24.3228-1701.3	020401	GG
2.0 4x4	80	10/96→01/02	➔	→ 10/01; Nutzlast ab [kg] 1.000 Nutzlast bis [kg] 1.400	24.3225-1701.3	020399	GG
			➔	11/01→; Nutzlast ab [kg] 1.000 Nutzlast bis [kg] 1.400	24.3226-1702.3	020469	GG
			➔	→ 10/01; Nutzlast [kg]: 1.800	24.3228-1701.3	020401	GG
2.0 HDI	62	11/01→04/02	➔	→ 03/02; Nutzlast ab [kg] 1.000 Nutzlast bis [kg] 1.400	24.3226-1702.3	020469	GG
2.5 D	63	03/94→04/02	➔	→ 10/01; Nutzlast [kg]: 1.400	24.3225-1701.3	020399	GG
2.5 D 4x4	63	03/00→04/02	➔	11/01→ 03/02; Nutzlast [kg]: 1.400	24.3226-1702.3	020469	GG
			➔	→ 10/01; Nutzlast [kg]: 1.800	24.3228-1701.3	020401	GG
2.5 DT 4x4	76	10/96→08/97	➔	Nutzlast [kg]: 1.400	24.3226-1702.3	020469	GG
2.5 TD	76	03/94→04/02	➔	→ 10/01; Nutzlast [kg]: 1.400	24.3226-1702.3	020469	GG
2.8 HDi	94	09/00→04/02	➔	11/01→ 03/02; Nutzlast [kg]: 1.400	24.3226-1702.3	020469	GG
2.8 HDi 4x4	94	09/00→04/02	➔	→ 10/01; Nutzlast [kg]: 1.800	24.3228-1701.3	020401	GG
2.5 TDi	79	12/96→11/00	➔	Nutzlast [kg]: 1.400	24.3226-1702.3	020469	GG
2.5 TDi 4x4	79	03/00→11/00	➔	Nutzlast [kg]: 1.800	24.3228-1701.3	020401	GG













Zubehörsatz, Bremsbacken











1.9 D	50	07/99→04/02	➔	→ 10/01; Nutzlast [kg]: 1.000	03.0137-9219.2	669219	TRW
1.9 D	51	02/94→04/02	➔	11/01→ 03/02; Nutzlast [kg]: 1.000	03.0137-9285.2	669285	AP
1.9 TD	66	03/94→04/02	➔	→ 10/01; Nutzlast ab [kg] 1.000 Nutzlast bis [kg] 1.400	03.0137-9219.2	669219	TRW
1.9 TD	68	03/94→04/02	➔	11/01→ 03/02; Nutzlast ab [kg] 1.000 Nutzlast bis [kg] 1.400	03.0137-9285.2	669285	AP
2.0	80	03/94→04/02	➔	→ 10/01; Nutzlast [kg]: 1.800	03.0137-9219.2	669219	TRW
			➔	→ 10/01; Nutzlast ab [kg] 1.000 Nutzlast bis [kg] 1.400	03.0137-9219.2	669219	TRW
			➔	11/01→ 03/02; Nutzlast ab [kg] 1.000 Nutzlast bis [kg] 1.400	03.0137-9285.2	669285	AP










↓							
---	--	--	--	--	--	--	--











	kw			 	! #		
CITROËN - JUMPER Kasten (230L) 02/94→08/02							
Zubehörsatz, Bremsbacken							
2.0 4x4	80	10/96→01/02	➡	→ 10/01; Nutzlast [kg]: 1.800	03.0137-9219.2	669219	TRW
			➡	→ 10/01; Nutzlast ab [kg] 1.000 Nutzlast bis [kg] 1.400	03.0137-9219.2	669219	TRW
			➡	11/01→; Nutzlast ab [kg] 1.000 Nutzlast bis [kg] 1.400	03.0137-9285.2	669285	AP
2.0 HDI	62	11/01→04/02	➡	→ 03/02; Nutzlast ab [kg] 1.000 Nutzlast bis [kg] 1.400	03.0137-9285.2	669285	AP
2.5 D	63	03/94→04/02	➡	→ 10/01; Nutzlast [kg]: 1.400	03.0137-9219.2	669219	TRW
2.5 D 4x4	63	03/00→04/02	➡	→ 10/01; Nutzlast [kg]: 1.800	03.0137-9219.2	669219	TRW
2.5 TD	76	03/94→04/02	➡	→ 10/01; Nutzlast [kg]: 1.800	03.0137-9219.2	669219	TRW
2.8 HDi	94	09/00→04/02	➡	11/01→ 03/02; Nutzlast [kg]: 1.400	03.0137-9285.2	669285	AP
2.8 HDi 4x4	94	09/00→04/02	➡	11/01→ 03/02; Nutzlast [kg]: 1.400	03.0137-9285.2	669285	AP
2.5 DT 4x4	76	10/96→08/97	➡	Nutzlast [kg]: 1.400	03.0137-9219.2	669219	TRW
2.5 TDi	79	12/96→11/00	➡	Nutzlast [kg]: 1.800	03.0137-9219.2	669219	TRW
2.5 TDi 4x4	79	03/00→11/00	➡	Nutzlast [kg]: 1.400	03.0137-9219.2	669219	TRW
Bremstrommel							
1.9 D	50	07/99→04/02	➡	→ 03/02; Nutzlast [kg]: 1.000	24.0225-4002.1	480048	∅ 298 x 64,4 / 255,6
1.9 D	51	02/94→04/02	➡	→ 03/02; Nutzlast ab [kg] 1.000 Nutzlast bis [kg] 1.400	24.0225-4002.1	480048	∅ 298 x 64,4 / 255,6
1.9 TD	66	03/94→04/02	➡	→ 03/02; Nutzlast ab [kg] 1.000 Nutzlast bis [kg] 1.400	24.0225-4002.1	480048	∅ 298 x 64,4 / 255,6
1.9 TD	68	03/94→04/02	➡	→ 03/02; Nutzlast ab [kg] 1.000 Nutzlast bis [kg] 1.400	24.0225-4002.1	480048	∅ 298 x 64,4 / 255,6
2.0 HDI	62	11/01→04/02	➡	→ 03/02; Nutzlast ab [kg] 1.000 Nutzlast bis [kg] 1.400	24.0225-4002.1	480048	∅ 298 x 64,4 / 255,6
2.0	80	03/94→04/02	➡	→ 03/02; Nutzlast ab [kg] 1.000 Nutzlast bis [kg] 1.400	24.0225-4002.1	480048	∅ 298 x 64,4 / 255,6
			➡	→ 10/01; Nutzlast [kg]: 1.800	24.0225-4005.1	480070	∅ 298 x 64,5 / 255,6
2.0 4x4	80	10/96→01/02	➡	Nutzlast ab [kg] 1.000 Nutzlast bis [kg] 1.400	24.0225-4002.1	480048	∅ 298 x 64,4 / 255,6
			➡	→ 10/01; Nutzlast [kg]: 1.800	24.0225-4005.1	480070	∅ 298 x 64,5 / 255,6
2.5 D	63	03/94→04/02	➡	→ 03/02; Nutzlast [kg]: 1.400	24.0225-4002.1	480048	∅ 298 x 64,4 / 255,6
2.5 D 4x4	63	03/00→04/02	➡	→ 10/01; Nutzlast [kg]: 1.800	24.0225-4005.1	480070	∅ 298 x 64,5 / 255,6
2.5 TD	76	03/94→04/02	➡	→ 10/01; Nutzlast [kg]: 1.800	24.0225-4005.1	480070	∅ 298 x 64,5 / 255,6
2.8 HDi	94	09/00→04/02	➡	→ 10/01; Nutzlast [kg]: 1.800	24.0225-4005.1	480070	∅ 298 x 64,5 / 255,6
2.8 HDi 4x4	94	09/00→04/02	➡	→ 10/01; Nutzlast [kg]: 1.800	24.0225-4005.1	480070	∅ 298 x 64,5 / 255,6
2.5 DT 4x4	76	10/96→08/97	➡	Nutzlast [kg]: 1.400	24.0225-4002.1	480048	∅ 298 x 64,4 / 255,6
2.5 TDi	79	12/96→11/00	➡	Nutzlast [kg]: 1.400	24.0225-4002.1	480048	∅ 298 x 64,4 / 255,6
2.5 TDi 4x4	79	03/00→11/00	➡	Nutzlast [kg]: 1.800	24.0225-4005.1	480070	∅ 298 x 64,5 / 255,6
Bremsbackensatz							
1.9 D	50	07/99→04/02	➡	→ 10/01; Nutzlast [kg]: 1.000; nicht für Wohnmobile	03.0137-0333.2	650333	TRW x 57 + HEB
			➡	11/01→ 03/02; Nutzlast [kg]: 1.000; nicht für Wohnmobile	03.0520-0925.3	690925	TRW x 57 + RZ / + Zub TopKit
			➡	11/01→ 03/02; Nutzlast [kg]: 1.000; nicht für Wohnmobile	03.0137-0432.2	650432	AP x 57 + HEB
1.9 TD	66	03/94→04/02	➡	→ 10/01; Nutzlast ab [kg] 1.000 Nutzlast bis [kg] 1.400; nicht für Wohnmobile	03.0137-0333.2	650333	TRW x 57 + HEB
			➡	11/01→ 03/02; Nutzlast ab [kg] 1.000 Nutzlast bis [kg] 1.400; nicht für Wohnmobile	03.0520-0925.3	690925	TRW x 57 + RZ / + Zub TopKit
			➡	11/01→ 03/02; Nutzlast ab [kg] 1.000 Nutzlast bis [kg] 1.400; nicht für Wohnmobile	03.0137-0432.2	650432	AP x 57 + HEB
1.9 TD	68	03/94→04/02	➡	→ 10/01; Nutzlast ab [kg] 1.000 Nutzlast bis [kg] 1.400; nicht für Wohnmobile	03.0520-0326.3	690326	AP x 57 + RZ / + Zub TopKit
			➡	11/01→ 03/02; Nutzlast ab [kg] 1.000 Nutzlast bis [kg] 1.400; nicht für Wohnmobile	03.0137-0432.2	650432	AP x 57 + HEB
			➡	11/01→ 03/02; Nutzlast ab [kg] 1.000 Nutzlast bis [kg] 1.400; nicht für Wohnmobile	03.0520-0326.3	690326	AP x 57 + RZ / + Zub TopKit
2.0	80	03/94→04/02	➡	→ 10/01; Nutzlast ab [kg] 1.000 Nutzlast bis [kg] 1.400; nicht für Wohnmobile	03.0137-0333.2	650333	TRW x 57 + HEB
			➡	→ 10/01; Nutzlast [kg]: 1.800; nicht für Wohnmobile	03.0520-0925.3	690925	TRW x 57 + RZ / + Zub TopKit
			➡	→ 10/01; Nutzlast [kg]: 1.800; nicht für Wohnmobile	03.0137-0334.2	650334	TRW x 57 + HEB
2.0 4x4	80	10/96→01/02	➡	→ 10/01; Nutzlast ab [kg] 1.000 Nutzlast bis [kg] 1.400; nicht für Wohnmobile	03.0520-0728.3	690728	TRW x 57 + RZ / + Zub TopKit
			➡	→ 10/01; Nutzlast [kg]: 1.800; nicht für Wohnmobile	03.0137-0334.2	650334	TRW x 57 + HEB
			➡	11/01→; Nutzlast ab [kg] 1.000 Nutzlast bis [kg] 1.400; nicht für Wohnmobile	03.0520-0728.3	690728	TRW x 57 + RZ / + Zub TopKit
2.0 HDI	62	11/01→04/02	➡	→ 10/01; Nutzlast ab [kg] 1.000 Nutzlast bis [kg] 1.400; nicht für Wohnmobile	03.0137-0432.2	650432	AP x 57 + HEB
			➡	→ 10/01; Nutzlast [kg]: 1.800; nicht für Wohnmobile	03.0520-0326.3	690326	AP x 57 + RZ / + Zub TopKit
			➡	→ 03/02; Nutzlast ab [kg] 1.000 Nutzlast bis [kg] 1.400; nicht für Wohnmobile	03.0137-0432.2	650432	AP x 57 + HEB
2.5 D	63	03/94→04/02	➡	→ 10/01; Nutzlast [kg]: 1.400; nicht für Wohnmobile	03.0520-0326.3	690326	AP x 57 + RZ / + Zub TopKit
			➡	→ 10/01; Nutzlast [kg]: 1.800; nicht für Wohnmobile	03.0137-0333.2	650333	TRW x 57 + HEB
			➡	→ 10/01; Nutzlast [kg]: 1.800; nicht für Wohnmobile	03.0520-0925.3	690925	TRW x 57 + RZ / + Zub TopKit
2.5 D 4x4	63	03/00→04/02	➡	→ 10/01; Nutzlast [kg]: 1.400; nicht für Wohnmobile	03.0137-0334.2	650334	TRW x 57 + HEB
			➡	→ 10/01; Nutzlast [kg]: 1.800; nicht für Wohnmobile	03.0520-0728.3	690728	TRW x 57 + RZ / + Zub TopKit
			➡	→ 10/01; Nutzlast [kg]: 1.800; nicht für Wohnmobile	03.0137-0333.2	650333	TRW x 57 + HEB
↓							








	kw			 	! #		
CITROËN - JUMPER Kasten (230L) 02/94→08/02							
Bremsbackensatz							
2.5 D 2.5 D 4x4	63 63	03/94→04/02 03/00→04/02	➔	11/01→ 03/02; Nutzlast [kg]: 1.400; nicht für Wohnmobile		03.0137-0432.2 650432 03.0520-0326.3 690326	AP x 57 + HEB AP x 57 + RZ / + Zub TopKit
2.5 DT 4x4	76	10/96→08/97	➔	Nutzlast [kg]: 1.400; nicht für Wohnmobile		03.0137-0333.2 650333 03.0520-0226.3 690226	TRW x 57 + HEB TRW x 57 + RZ / + Zub TopKit
2.5 TD 2.8 HDi 2.8 HDi 4x4	76 94 94	03/94→04/02 09/00→04/02 09/00→04/02	➔	→ 10/01; Nutzlast [kg]: 1.400; nicht für Wohnmobile		03.0137-0333.2 650333 03.0520-0226.3 690226	TRW x 57 + HEB TRW x 57 + RZ / + Zub TopKit
			➔	→ 10/01; Nutzlast [kg]: 1.800; nicht für Wohnmobile		03.0137-0334.2 650334 03.0520-0728.3 690728	TRW x 57 + HEB TRW x 57 + RZ / + Zub TopKit
			➔	11/01→ 03/02; Nutzlast [kg]: 1.400; nicht für Wohnmobile		03.0137-0432.2 650432 03.0520-0326.3 690326	AP x 57 + HEB AP x 57 + RZ / + Zub TopKit
2.5 TDi 2.5 TDi 4x4	79 79	12/96→11/00 03/00→11/00	➔	Nutzlast [kg]: 1.400; nicht für Wohnmobile		03.0137-0333.2 650333 03.0520-0226.3 690226	TRW x 57 + HEB TRW x 57 + RZ / + Zub TopKit
			➔	Nutzlast [kg]: 1.800; nicht für Wohnmobile		03.0137-0334.2 650334 03.0520-0728.3 690728	TRW x 57 + HEB TRW x 57 + RZ / + Zub TopKit
Seilzug, Feststellbremse							
1.9 D 1.9 D	50 51	07/99→04/02 02/94→04/02	➔	☒; → S 16158427; Nutzlast [kg]: 1.000; Scheiben/Trommel	1	24.3727-0340.2 580340	L= 3.025
			➔	☒; S 16194400→; → 03/02; Nutzlast [kg]: 1.000; Trommelbremse	1	24.3727-0343.2 580343	L= 2.827
			➔	☒; S 16158428→ S 16194399; Nutzlast [kg]: 1.000; Scheiben/Trommel	1	24.3727-0344.2 580344	L= 2.806
			➔	☒; S 16194400→; → 03/02; Nutzlast [kg]: 1.000; Scheibenbremse	1	24.3727-0348.2 580348	L= 2.715
1.9 TD 1.9 TD	66 68	03/94→04/02 03/94→04/02	➔	☒; → S 16158427; Nutzlast ab [kg] 1.000 Nutzlast bis [kg] 1.400; Scheiben/Trommel	1	24.3727-0340.2 580340	L= 3.025
			➔	☒; S 16194400→; → 03/02; Nutzlast ab [kg] 1.000 Nutzlast bis [kg] 1.400; Trommelbremse	1	24.3727-0343.2 580343	L= 2.827
			➔	☒; S 16158428→ S 16194399; Nutzlast ab [kg] 1.000 Nutzlast bis [kg] 1.400; Scheiben/Trommel	1	24.3727-0344.2 580344	L= 2.806
			➔	☒; S 16194400→; → 03/02; Nutzlast ab [kg] 1.000 Nutzlast bis [kg] 1.400; Scheibenbremse	1	24.3727-0348.2 580348	L= 2.715
2.0	80	03/94→04/02	➔	☒; → S 16158427; Nutzlast ab [kg] 1.000 Nutzlast bis [kg] 1.800; Scheiben/Trommel	1	24.3727-0340.2 580340	L= 3.025
			➔	☒; S 16194400→; → 03/02; Nutzlast ab [kg] 1.000 Nutzlast bis [kg] 1.800; Trommelbremse	1	24.3727-0343.2 580343	L= 2.827
			➔	☒; S 16158428→ S 16194399; Nutzlast ab [kg] 1.000 Nutzlast bis [kg] 1.800; Scheiben/Trommel	1	24.3727-0344.2 580344	L= 2.806
			➔	☒; S 16194400→; → 03/02; Nutzlast ab [kg] 1.000 Nutzlast bis [kg] 1.800; Scheibenbremse	1	24.3727-0348.2 580348	L= 2.715
2.0 HDI	62	11/01→04/02	➔	☒; → 03/02; Nutzlast ab [kg] 1.000 Nutzlast bis [kg] 1.800; Trommelbremse	1	24.3727-0343.2 580343	L= 2.827
			➔	☒; → 03/02; Nutzlast ab [kg] 1.000 Nutzlast bis [kg] 1.800; Scheibenbremse	1	24.3727-0348.2 580348	L= 2.715
2.5 D 2.5 TD 2.8 HDi	63 76 94	03/94→04/02 03/94→04/02 09/00→04/02	➔	☒; → S 16158427; Nutzlast ab [kg] 1.400 Nutzlast bis [kg] 1.800; Scheiben/Trommel	1	24.3727-0340.2 580340	L= 3.025
			➔	☒; S 16194400→; → 03/02; Nutzlast ab [kg] 1.400 Nutzlast bis [kg] 1.800; Trommelbremse	1	24.3727-0343.2 580343	L= 2.827
			➔	☒; S 16158428→ S 16194399; Nutzlast ab [kg] 1.400 Nutzlast bis [kg] 1.800; Scheiben/Trommel	1	24.3727-0344.2 580344	L= 2.806
			➔	☒; S 16194400→; → 03/02; Nutzlast ab [kg] 1.400 Nutzlast bis [kg] 1.800; Scheibenbremse	1	24.3727-0348.2 580348	L= 2.715
2.5 TDi	79	12/96→11/00	➔	☒; → S 16158427; Nutzlast ab [kg] 1.400 Nutzlast bis [kg] 1.800; Scheiben/Trommel	1	24.3727-0340.2 580340	L= 3.025
			➔	☒; S 16194400→; Nutzlast ab [kg] 1.400 Nutzlast bis [kg] 1.800; Trommelbremse	1	24.3727-0343.2 580343	L= 2.827
			➔	☒; S 16158428→ S 16194399; Nutzlast ab [kg] 1.400 Nutzlast bis [kg] 1.800; Scheiben/Trommel	1	24.3727-0344.2 580344	L= 2.806
















	kw					! #		
CITROËN - JUMPER Kasten (230L) 02/94→08/02								
 Seilzug, Feststellbremse								
2.5 TDi	79	12/96→11/00	➔	⏴; S 16194400→; Nutzlast ab [kg] 1.400 Nutzlast bis [kg] 1.800; Scheibenbremse	1	24.3727-0348.2	580348	L= 2.715
CITROËN - JUMPER Kasten (244) 04/02→								
 Radbremszylinder								
2.0 2.0 bivalent 2.0 HDi 2.2 HDi 2.8 HDi 2.8 HDi	81 81 62 74 94 107	04/02→ 02/03→ 04/02→ 04/02→ 04/02→ 05/04→	➔	→ 03/06; Nutzlast ab [kg] 1.000 Nutzlast bis [kg] 1.400		24.3226-1702.3	020469	GG
2.8 HDi 4x4	94	04/02→	➔	→ 03/06		24.3226-1702.3	020469	GG
			➔	→ 03/06; Nutzlast ab [kg] 1.000 Nutzlast bis [kg] 1.400		24.3226-1702.3	020469	GG
Zubehörsatz, Bremsbacken								
2.0 2.0 bivalent 2.0 HDi 2.2 HDi 2.8 HDi 2.8 HDi	81 81 62 74 94 107	04/02→ 02/03→ 04/02→ 04/02→ 04/02→ 05/04→	➔	→ 03/06; Nutzlast ab [kg] 1.000 Nutzlast bis [kg] 1.400		03.0137-9285.2	669285	AP
2.8 HDi 4x4	94	04/02→	➔	→ 03/06		03.0137-9285.2	669285	AP
			➔	→ 03/06; Nutzlast ab [kg] 1.000 Nutzlast bis [kg] 1.400		03.0137-9285.2	669285	AP
 Bremstrommel								
2.0 2.0 bivalent 2.0 HDi 2.2 HDi 2.8 HDi 2.8 HDi	81 81 62 74 94 107	04/02→ 02/03→ 04/02→ 04/02→ 04/02→ 05/04→	➔	→ 03/06; Nutzlast ab [kg] 1.000 Nutzlast bis [kg] 1.400		24.0225-4002.1	480048	Ø 298 x 64,4 / 255,6
2.8 HDi 4x4	94	04/02→	➔	→ 03/06		24.0225-4002.1	480048	Ø 298 x 64,4 / 255,6
			➔	→ 03/06; Nutzlast ab [kg] 1.000 Nutzlast bis [kg] 1.400		24.0225-4002.1	480048	Ø 298 x 64,4 / 255,6
 Bremsbackensatz								
2.0 2.0 bivalent 2.0 HDi 2.2 HDi 2.8 HDi 2.8 HDi	81 81 62 74 94 107	04/02→ 02/03→ 04/02→ 04/02→ 04/02→ 05/04→	➔	→ 03/06; Nutzlast ab [kg] 1.000 Nutzlast bis [kg] 1.400; nicht für Wohnmobile		03.0137-0432.2 03.0520-0326.3	650432 690326	AP x 57 + HEB AP x 57 + RZ / + Zub TopKit
2.8 HDi 4x4	94	04/02→	➔	→ 03/06; Nutzlast ab [kg] 1.000 Nutzlast bis [kg] 1.400; nicht für Wohnmobile		03.0137-0432.2 03.0520-0326.3	650432 690326	AP x 57 + HEB AP x 57 + RZ / + Zub TopKit
			➔	→ 03/06; nicht für Wohnmobile		03.0137-0432.2 03.0520-0326.3	650432 690326	AP x 57 + HEB AP x 57 + RZ / + Zub TopKit
 Bremsbackensatz, Feststellbremse								
2.0 2.0 bivalent 2.0 HDi 2.2 HDi 2.8 HDi 2.8 HDi	81 81 62 74 94 107	04/02→ 02/03→ 04/02→ 04/02→ 04/02→ 05/04→	➔	→ 03/06; Nutzlast ab [kg] 1.000 Nutzlast bis [kg] 1.800; - Stützlager		03.0137-4002.2	654002	x 42 + Zub
2.8 HDi 4x4	94	04/02→	➔	→ 03/06; - Stützlager		03.0137-4002.2	654002	x 42 + Zub
			➔	→ 03/06; Nutzlast ab [kg] 1.000 Nutzlast bis [kg] 1.800; - Stützlager		03.0137-4002.2	654002	x 42 + Zub
Zubehörsatz, Feststellbremsbacken								
2.0 2.0 bivalent 2.0 HDi 2.2 HDi 2.8 HDi 2.8 HDi	81 81 62 74 94 107	04/02→ 02/03→ 04/02→ 04/02→ 04/02→ 05/04→		→ 03/06; Nutzlast ab [kg] 1.000 Nutzlast bis [kg] 1.800		03.0137-9705.2 03.0137-9706.2	669705 669706	
2.8 HDi 4x4	94	04/02→		→ 03/06; Nutzlast ab [kg] 1.000 Nutzlast bis [kg] 1.800		03.0137-9705.2 03.0137-9706.2	669705 669706	
				→ 03/06		03.0137-9705.2 03.0137-9706.2	669705 669706	













	kw					! #		
CITROËN - JUMPER Kasten (244) 04/02→								
 Seilzug, Feststellbremse								
2.0	81	04/02→	←	↑; → 03/06; Nutzlast ab [kg] 1.000 Nutzlast bis [kg] 1.800; Trommelbremse	1	24.3727-0300.2	580300	L= 1.078
2.0 HDi	62	04/02→						
2.2 HDi	74	04/02→	←	↑; S 17103013→; → 03/06; für Linkslenker; Nutzlast ab [kg] 1.000 Nutzlast bis [kg] 1.800; Scheibenbremse	1	24.3727-0300.2	580300	L= 1.078
2.8 HDi	94	04/02→						
2.8 HDi	107	05/04→	←	↑; → S 17103012; Nutzlast ab [kg] 1.000 Nutzlast bis [kg] 1.800; Scheibenbremse	1	24.3727-0300.2	580300	L= 1.078
			→	↓; → 03/06; Nutzlast ab [kg] 1.000 Nutzlast bis [kg] 1.800; Trommelbremse	1	24.3727-0343.2	580343	L= 2.827
			→	↓; → S 17103012; Nutzlast ab [kg] 1.000 Nutzlast bis [kg] 1.800; Scheibenbremse	1	24.3727-0348.2	580348	L= 2.715
2.8 HDi 4x4	94	04/02→	←	↑; S 17103013→; → 03/06; Nutzlast ab [kg] 1.000 Nutzlast bis [kg] 1.800; Scheibenbremse	1	24.3727-0562.2	580562	L= 1.059
			←	↑; → S 17103012; Nutzlast ab [kg] 1.000 Nutzlast bis [kg] 1.800; Scheibenbremse	1	24.3727-0562.2	580562	L= 1.059
			→	↓; → S 17103012; Nutzlast ab [kg] 1.000 Nutzlast bis [kg] 1.800; Scheibenbremse	1	24.3727-0348.2	580348	L= 2.715
CITROËN - JUMPER Pritsche/Fahrgestell 04/06→								
 Bremsbackensatz, Feststellbremse								
2.0 BlueHDi 110	81	04/16→09/19	→			03.0137-4004.2	654004	x 42 + Zub
2.0 BlueHDi 130	96	04/16→09/19						
2.0 BlueHDi 130 4x4	96	04/16→09/19						
2.0 BlueHDi 160	120	04/16→09/19						
2.0 BlueHDi 160 4x4	120	04/16→09/19						
2.2 BlueHDi 120	88	08/19→						
2.2 BlueHDi 140	103	08/19→						
2.2 BlueHDi 165	121	08/19→						
2.2 HDi 100	74	04/06→						
2.2 HDi 110	81	07/11→						
2.2 HDi 120	88	04/06→						
2.2 HDi 130	96	07/11→						
2.2 HDi 150	110	07/11→						
3.0 HDi 145	107	07/10→						
3.0 HDi 160	116	09/06→						
3.0 HDi 180	130	07/11→						
Zubehörsatz, Feststellbremsbacken								
2.0 BlueHDi 110	81	04/16→09/19	→			03.0137-9705.2	669705	
2.0 BlueHDi 130	96	04/16→09/19						
2.0 BlueHDi 130 4x4	96	04/16→09/19				03.0137-9707.2	669707	
2.0 BlueHDi 160	120	04/16→09/19						
2.0 BlueHDi 160 4x4	120	04/16→09/19						
2.2 BlueHDi 120	88	08/19→						
2.2 BlueHDi 140	103	08/19→						
2.2 BlueHDi 165	121	08/19→						
2.2 HDi 100	74	04/06→						
2.2 HDi 110	81	07/11→						
2.2 HDi 120	88	04/06→						
2.2 HDi 130	96	07/11→						
2.2 HDi 150	110	07/11→						
3.0 HDi 145	107	07/10→						
3.0 HDi 160	116	09/06→						
3.0 HDi 180	130	07/11→						
CITROËN - JUMPER Pritsche/Fahrgestell (230) 03/94→04/02								
 Radbremszylinder								
1.9 TD	66	03/94→04/02	→	→ 10/01; Nutzlast ab [kg] 1.000 Nutzlast bis [kg] 1.400		24.3225-1701.3	020399	GG
1.9 TD	68	03/94→04/02	→	11/01→ 03/02; Nutzlast ab [kg] 1.000 Nutzlast bis [kg] 1.400		24.3226-1702.3	020469	GG
2.0	80	03/94→04/02	→	→ 10/01; Nutzlast ab [kg] 1.000 Nutzlast bis [kg] 1.400		24.3225-1701.3	020399	GG
			→	11/01→ 03/02; Nutzlast ab [kg] 1.000 Nutzlast bis [kg] 1.400		24.3226-1702.3	020469	GG
			→	→ 10/01; Nutzlast [kg]: 1.800		24.3228-1701.3	020401	GG
2.5 D	63	03/94→04/02	→	→ 10/01; Nutzlast [kg]: 1.400		24.3225-1701.3	020399	GG
2.5 D 4x4	63	03/00→04/02	→	11/01→ 03/02; Nutzlast [kg]: 1.400		24.3226-1702.3	020469	GG
			→	→ 10/01; Nutzlast [kg]: 1.800		24.3228-1701.3	020401	GG
2.5 TD	76	03/94→04/02	→	→ 10/01; Nutzlast [kg]: 1.400		24.3226-1702.3	020469	GG
↓								

















	kw				! #		
CITROËN - JUMPER Pritsche/Fahrgestell (230) 03/94→04/02							
 Radbremszylinder							
2.5 TDi	79	12/96→04/02	➡	11/01→ 03/02; Nutzlast [kg]: 1.400		24.3226-1702.3 020469	GG
2.5 TDi 4x4	79	03/00→04/02	➡	→ 10/01; Nutzlast [kg]: 1.800		24.3228-1701.3 020401	GG
2.8 HDi	94	09/00→04/02	➡				
2.8 D	64	01/99→02/02	➡	→ S 16206253; Nutzlast [kg]: 1.400		24.3225-1701.3 020399	GG
			➡			24.3226-1702.3 020469	GG
			➡	S 16204256→; Nutzlast [kg]: 1.400		24.3226-1702.3 020469	GG
			➡	→ S 16209999; Nutzlast [kg]: 1.800		24.3228-1701.3 020401	GG
Zubehörsatz, Bremsbacken							
1.9 TD	66	03/94→04/02	➡	→ 10/01; Nutzlast ab [kg] 1.000 Nutzlast bis [kg] 1.400		03.0137-9219.2 669219	TRW
1.9 TD	68	03/94→04/02	➡	11/01→ 03/02; Nutzlast ab [kg] 1.000 Nutzlast bis [kg] 1.400		03.0137-9285.2 669285	AP
2.0	80	03/94→04/02	➡	→ 10/01; Nutzlast [kg]: 1.800		03.0137-9219.2 669219	TRW
			➡	→ 10/01; Nutzlast ab [kg] 1.000 Nutzlast bis [kg] 1.400		03.0137-9219.2 669219	TRW
			➡	11/01→ 03/02; Nutzlast ab [kg] 1.000 Nutzlast bis [kg] 1.400		03.0137-9285.2 669285	AP
2.5 D	63	03/94→04/02	➡	→ 10/01; Nutzlast [kg]: 1.400		03.0137-9219.2 669219	TRW
2.5 D 4x4	63	03/00→04/02	➡	→ 10/01; Nutzlast [kg]: 1.800		03.0137-9219.2 669219	TRW
2.5 TD	76	03/94→04/02	➡				
2.5 TDi	79	12/96→04/02	➡	11/01→ 03/02; Nutzlast [kg]: 1.400		03.0137-9285.2 669285	AP
2.5 TDi 4x4	79	03/00→04/02	➡				
2.8 HDi	94	09/00→04/02	➡				
2.8 D	64	01/99→02/02	➡	→ S 16209999		03.0137-9219.2 669219	TRW
			➡	→ S 16206253; Nutzlast [kg]: 1.400		03.0137-9219.2 669219	TRW
			➡	S 16204256→; Nutzlast [kg]: 1.400		03.0137-9285.2 669285	AP
 Bremstrommel							
1.9 TD	66	03/94→04/02	➡	→ 03/02; Nutzlast ab [kg] 1.000 Nutzlast bis [kg] 1.400		24.0225-4002.1 480048	Ø 298 x 64,4 / 255,6
1.9 TD	68	03/94→04/02	➡				
2.0	80	03/94→04/02	➡	→ 03/02; Nutzlast ab [kg] 1.000 Nutzlast bis [kg] 1.400		24.0225-4002.1 480048	Ø 298 x 64,4 / 255,6
			➡	→ 10/01; Nutzlast [kg]: 1.800		24.0225-4005.1 480070	Ø 298 x 64,5 / 255,6
2.5 D	63	03/94→04/02	➡	→ 03/02; Nutzlast [kg]: 1.400		24.0225-4002.1 480048	Ø 298 x 64,4 / 255,6
2.5 D 4x4	63	03/00→04/02	➡	→ 10/01; Nutzlast [kg]: 1.800		24.0225-4005.1 480070	Ø 298 x 64,5 / 255,6
2.5 TD	76	03/94→04/02	➡				
2.5 TDi	79	12/96→04/02	➡	11/01→ 03/02; Nutzlast [kg]: 1.400		03.0137-9285.2 669285	AP
2.5 TDi 4x4	79	03/00→04/02	➡				
2.8 HDi	94	09/00→04/02	➡				
2.8 D	64	01/99→02/02	➡	Nutzlast [kg]: 1.400		24.0225-4002.1 480048	Ø 298 x 64,4 / 255,6
			➡	→ S 16209999; Nutzlast [kg]: 1.800		24.0225-4005.1 480070	Ø 298 x 64,5 / 255,6
 Bremsbackensatz							
1.9 TD	66	03/94→04/02	➡	→ 10/01; Nutzlast ab [kg] 1.000 Nutzlast bis [kg] 1.400; nicht für Wohnmobile		03.0137-0333.2 650333	TRW x 57 + HEB
1.9 TD	68	03/94→04/02	➡			03.0520-0925.3 690925	TRW x 57 + RZ / + Zub TopKit
			➡	11/01→ 03/02; Nutzlast ab [kg] 1.000 Nutzlast bis [kg] 1.400; nicht für Wohnmobile		03.0137-0432.2 650432	AP x 57 + HEB
			➡			03.0520-0326.3 690326	AP x 57 + RZ / + Zub TopKit
2.0	80	03/94→04/02	➡	→ 10/01; Nutzlast ab [kg] 1.000 Nutzlast bis [kg] 1.400; nicht für Wohnmobile		03.0137-0333.2 650333	TRW x 57 + HEB
			➡			03.0520-0925.3 690925	TRW x 57 + RZ / + Zub TopKit
			➡	→ 10/01; Nutzlast [kg]: 1.800; nicht für Wohnmobile		03.0137-0334.2 650334	TRW x 57 + HEB
			➡			03.0520-0728.3 690728	TRW x 57 + RZ / + Zub TopKit
			➡	11/01→ 03/02; Nutzlast ab [kg] 1.000 Nutzlast bis [kg] 1.400; nicht für Wohnmobile		03.0137-0432.2 650432	AP x 57 + HEB
			➡			03.0520-0326.3 690326	AP x 57 + RZ / + Zub TopKit
2.5 D	63	03/94→04/02	➡	→ 10/01; Nutzlast [kg]: 1.400; nicht für Wohnmobile		03.0137-0333.2 650333	TRW x 57 + HEB
			➡			03.0520-0925.3 690925	TRW x 57 + RZ / + Zub TopKit
			➡	→ 10/01; Nutzlast [kg]: 1.800; nicht für Wohnmobile		03.0137-0334.2 650334	TRW x 57 + HEB
			➡			03.0520-0728.3 690728	TRW x 57 + RZ / + Zub TopKit
			➡	11/01→ 03/02; Nutzlast [kg]: 1.400; nicht für Wohnmobile		03.0137-0432.2 650432	AP x 57 + HEB
			➡			03.0520-0326.3 690326	AP x 57 + RZ / + Zub TopKit
2.5 TD	76	03/94→04/02	➡	→ 10/01; Nutzlast [kg]: 1.400; nicht für Wohnmobile		03.0137-0333.2 650333	TRW x 57 + HEB
			➡			03.0520-0226.3 690226	TRW x 57 + RZ / + Zub TopKit
			➡	→ 10/01; Nutzlast [kg]: 1.800; nicht für Wohnmobile		03.0137-0334.2 650334	TRW x 57 + HEB
			➡			03.0520-0728.3 690728	TRW x 57 + RZ / + Zub TopKit
2.5 TDi	79	12/96→04/02	➡				
2.5 TDi 4x4	79	03/00→04/02	➡				
2.8 HDi	94	09/00→04/02	➡				
			➡	11/01→ 03/02; Nutzlast [kg]: 1.400; nicht für Wohnmobile		03.0137-0432.2 650432	AP x 57 + HEB
			➡			03.0520-0326.3 690326	AP x 57 + RZ / + Zub TopKit
↓							













	kw			 	! #		
CITROËN - JUMPER Pritsche/Fahrgestell (230) 03/94 → 04/02							
 Bremsbackensatz							
2.8 D	64	01/99 → 02/02	➔	→ S 16206253; Nutzlast [kg]: 1.400; nicht für Wohnmobile		03.0137-0333.2 650333	TRW x 57 + HEB
			➔	→ S 16209999; nicht für Wohnmobile		03.0137-0334.2 650334	TRW x 57 + HEB
			➔	S 16204256 →; Nutzlast [kg]: 1.400; nicht für Wohnmobile		03.0137-0432.2 650432	AP x 57 + HEB
 Seilzug, Feststellbremse							
1.9 TD 1.9 TD	66 68	03/94 → 04/02 03/94 → 04/02	➔	⚠; → S 16158427; Nutzlast ab [kg] 1.000 Nutzlast bis [kg] 1.400; Scheiben/Trommel	1	24.3727-0340.2 580340	L= 3.025
			➔	⚠; S 16194400 →; → 03/02; Nutzlast ab [kg] 1.000 Nutzlast bis [kg] 1.400; Trommelbremse	1	24.3727-0343.2 580343	L= 2.827
			➔	⚠; S 16158428 → S 16194399; Nutzlast ab [kg] 1.000 Nutzlast bis [kg] 1.400; Scheiben/Trommel	1	24.3727-0344.2 580344	L= 2.806
			➔	⚠; S 16194400 →; → 03/02; Nutzlast ab [kg] 1.000 Nutzlast bis [kg] 1.400; Scheibenbremse	1	24.3727-0348.2 580348	L= 2.715
2.0	80	03/94 → 04/02	➔	⚠; → S 16158427; Nutzlast ab [kg] 1.000 Nutzlast bis [kg] 1.800; Scheiben/Trommel	1	24.3727-0340.2 580340	L= 3.025
			➔	⚠; S 16194400 →; → 03/02; Nutzlast ab [kg] 1.000 Nutzlast bis [kg] 1.800; Trommelbremse	1	24.3727-0343.2 580343	L= 2.827
			➔	⚠; S 16158428 → S 16194399; Nutzlast ab [kg] 1.000 Nutzlast bis [kg] 1.800; Scheiben/Trommel	1	24.3727-0344.2 580344	L= 2.806
			➔	⚠; S 16194400 →; → 03/02; Nutzlast ab [kg] 1.000 Nutzlast bis [kg] 1.800; Scheibenbremse	1	24.3727-0348.2 580348	L= 2.715
2.5 D 2.5 TD 2.5 TDi 2.8 HDi	63 76 79 94	03/94 → 04/02 03/94 → 04/02 12/96 → 04/02 09/00 → 04/02	➔	⚠; → S 16158427; Nutzlast ab [kg] 1.400 Nutzlast bis [kg] 1.800; Scheiben/Trommel	1	24.3727-0340.2 580340	L= 3.025
			➔	⚠; S 16194400 →; → 03/02; Nutzlast ab [kg] 1.400 Nutzlast bis [kg] 1.800; Trommelbremse	1	24.3727-0343.2 580343	L= 2.827
			➔	⚠; S 16158428 → S 16194399; Nutzlast ab [kg] 1.400 Nutzlast bis [kg] 1.800; Scheiben/Trommel	1	24.3727-0344.2 580344	L= 2.806
			➔	⚠; S 16194400 →; → 03/02; Nutzlast ab [kg] 1.400 Nutzlast bis [kg] 1.800; Scheibenbremse	1	24.3727-0348.2 580348	L= 2.715
2.8 D	64	01/99 → 02/02	➔	⚠; → S 16158427; Nutzlast ab [kg] 1.400 Nutzlast bis [kg] 1.800; Scheiben/Trommel	1	24.3727-0340.2 580340	L= 3.025
			➔	⚠; S 16194400 →; Nutzlast ab [kg] 1.400 Nutzlast bis [kg] 1.800; Trommelbremse	1	24.3727-0343.2 580343	L= 2.827
			➔	⚠; S 16158428 → S 16194399; Nutzlast ab [kg] 1.400 Nutzlast bis [kg] 1.800; Scheiben/Trommel	1	24.3727-0344.2 580344	L= 2.806
			➔	⚠; S 16194400 →; Nutzlast ab [kg] 1.400 Nutzlast bis [kg] 1.800; Scheibenbremse	1	24.3727-0348.2 580348	L= 2.715
CITROËN - JUMPER Pritsche/Fahrgestell (244) 02/02 →							
 Radbremszylinder							
2.0 HDi 2.2 HDi 2.8 HDi 2.8 HDi	62 74 94 107	04/02 → 04/02 → 04/02 → 05/04 →	➔	→ 03/06; Nutzlast ab [kg] 1.000 Nutzlast bis [kg] 1.400		24.3226-1702.3 020469	GG
2.2 HDi	74	02/02 → 06/06	➔	04/02 → 03/06; Nutzlast ab [kg] 1.000 Nutzlast bis [kg] 1.400		24.3226-1702.3 020469	GG
2.8 HDi 4x4	94	02/02 → 06/06	➔	04/02 → 03/06		24.3226-1702.3 020469	GG
Zubehörsatz, Bremsbacken							
2.0 HDi 2.2 HDi 2.8 HDi 2.8 HDi	62 74 94 107	04/02 → 04/02 → 04/02 → 05/04 →	➔	→ 03/06; Nutzlast ab [kg] 1.000 Nutzlast bis [kg] 1.400		03.0137-9285.2 669285	AP
2.2 HDi	74	02/02 → 06/06	➔	04/02 → 03/06; Nutzlast ab [kg] 1.000 Nutzlast bis [kg] 1.400		03.0137-9285.2 669285	AP
2.8 HDi 4x4	94	02/02 → 06/06	➔	04/02 → 03/06		03.0137-9285.2 669285	AP
↓							













	kw					! #		
CITROËN - JUMPER Pritsche/Fahrgestell (244) 02/02 →								
Bremstrommel								
2.0 HDi 2.2 HDi 2.8 HDi 2.8 HDi	62 74 94 107	04/02 → 04/02 → 04/02 → 05/04 →	➡	→ 03/06; Nutzlast ab [kg] 1.000 Nutzlast bis [kg] 1.400			24.0225-4002.1 480048	Ø 298 x 64,4 / 255,6
2.2 HDi	74	02/02 → 06/06	➡	04/02 → 03/06; Nutzlast ab [kg] 1.000 Nutzlast bis [kg] 1.400			24.0225-4002.1 480048	Ø 298 x 64,4 / 255,6
2.8 HDi 4x4	94	02/02 → 06/06	➡	04/02 → 03/06			24.0225-4002.1 480048	Ø 298 x 64,4 / 255,6
Bremsbackensatz								
2.0 HDi 2.2 HDi 2.8 HDi 2.8 HDi	62 74 94 107	04/02 → 04/02 → 04/02 → 05/04 →	➡	→ 03/06; Nutzlast ab [kg] 1.000 Nutzlast bis [kg] 1.400; nicht für Wohnmobile			03.0137-0432.2 650432 03.0520-0326.3 690326	AP x 57 + HEB AP x 57 + RZ / + Zub TopKit
2.2 HDi	74	02/02 → 06/06	➡	04/02 → 03/06; Nutzlast ab [kg] 1.000 Nutzlast bis [kg] 1.400; nicht für Wohnmobile			03.0137-0432.2 650432 03.0520-0326.3 690326	AP x 57 + HEB AP x 57 + RZ / + Zub TopKit
2.8 HDi 4x4	94	02/02 → 06/06	➡	04/02 → 03/06; nicht für Wohnmobile			03.0137-0432.2 650432 03.0520-0326.3 690326	AP x 57 + HEB AP x 57 + RZ / + Zub TopKit
Bremsbackensatz, Feststellbremse								
2.0 HDi 2.2 HDi 2.8 HDi 2.8 HDi	62 74 94 107	04/02 → 04/02 → 04/02 → 05/04 →	➡	→ 03/06; Nutzlast ab [kg] 1.000 Nutzlast bis [kg] 1.800; - Stützlager			03.0137-4002.2 654002	x 42 + Zub
2.2 HDi	74	02/02 → 06/06	➡	04/02 → 03/06; Nutzlast ab [kg] 1.000 Nutzlast bis [kg] 1.800; - Stützlager			03.0137-4002.2 654002	x 42 + Zub
2.8 HDi 4x4	94	02/02 → 06/06	➡	04/02 → 03/06; - Stützlager			03.0137-4002.2 654002	x 42 + Zub
Zubehörsatz, Feststellbremsbacken								
2.0 HDi 2.2 HDi 2.8 HDi 2.8 HDi	62 74 94 107	04/02 → 04/02 → 04/02 → 05/04 →		→ 03/06; Nutzlast ab [kg] 1.000 Nutzlast bis [kg] 1.800			03.0137-9705.2 669705 03.0137-9706.2 669706	
2.2 HDi	74	02/02 → 06/06		04/02 → 03/06; Nutzlast ab [kg] 1.000 Nutzlast bis [kg] 1.800			03.0137-9705.2 669705 03.0137-9706.2 669706	
2.8 HDi 4x4	94	02/02 → 06/06		04/02 → 03/06			03.0137-9705.2 669705 03.0137-9706.2 669706	
Seilzug, Feststellbremse								
2.0 HDi 2.2 HDi 2.8 HDi 2.8 HDi	62 74 94 107	04/02 → 04/02 → 04/02 → 05/04 →	←	⬆; → 03/06; Nutzlast ab [kg] 1.000 Nutzlast bis [kg] 1.800; Trommelbremse		1	24.3727-0300.2 580300	L= 1.078
			←	⬆; S 17103013 →; → 03/06; für Linkslenker; Nutzlast ab [kg] 1.000 Nutzlast bis [kg] 1.800; Scheibenbremse		1	24.3727-0300.2 580300	L= 1.078
			←	⬆; → S 17103012; Nutzlast ab [kg] 1.000 Nutzlast bis [kg] 1.800; Scheibenbremse		1	24.3727-0300.2 580300	L= 1.078
			➡	⬇; → 03/06; Nutzlast ab [kg] 1.000 Nutzlast bis [kg] 1.800; Trommelbremse		1	24.3727-0343.2 580343	L= 2.827
			➡	⬇; → S 17103012; Nutzlast ab [kg] 1.000 Nutzlast bis [kg] 1.800; Scheibenbremse		1	24.3727-0348.2 580348	L= 2.715
2.2 HDi	74	02/02 → 06/06	←	⬆; 04/02 →; → S 17103012; Nutzlast ab [kg] 1.000 Nutzlast bis [kg] 1.800; Scheibenbremse		1	24.3727-0300.2 580300	L= 1.078
			←	⬆; 04/02 → 03/06; Nutzlast ab [kg] 1.000 Nutzlast bis [kg] 1.800; Trommelbremse		1	24.3727-0300.2 580300	L= 1.078
			←	⬆; S 17103013 →; → 03/06; für Linkslenker; Nutzlast ab [kg] 1.000 Nutzlast bis [kg] 1.800; Scheibenbremse		1	24.3727-0300.2 580300	L= 1.078
			➡	⬇; 04/02 → 03/06; Nutzlast ab [kg] 1.000 Nutzlast bis [kg] 1.800; Trommelbremse		1	24.3727-0343.2 580343	L= 2.827
			➡	⬇; 04/02 →; → S 17103012; Nutzlast ab [kg] 1.000 Nutzlast bis [kg] 1.800; Scheibenbremse		1	24.3727-0348.2 580348	L= 2.715
2.8 HDi 4x4	94	02/02 → 06/06	←	⬆; 04/02 →; → S 17103012; Nutzlast ab [kg] 1.000 Nutzlast bis [kg] 1.800; Scheibenbremse		1	24.3727-0562.2 580562	L= 1.059
			←	⬆; S 17103013 →; → 03/06; Nutzlast ab [kg] 1.000 Nutzlast bis [kg] 1.800; Scheibenbremse		1	24.3727-0562.2 580562	L= 1.059














	kw			 	! #		
CITROËN - JUMPER Pritsche/Fahrgestell (244) 02/02 →							
 Seilzug, Feststellbremse							
2.8 HDi 4x4	94	02/02→06/06	➔	⬇️; 04/02→; → S 17103012; Nutzlast ab [kg] 1.000 Nutzlast bis [kg] 1.800; Scheibenbremse	1	24.3727-0348.2 580348	L= 2.715
CITROËN - JUMPY (U6U_) 06/94→12/06							
 Radbremszylinder							
1.6	58	10/95→08/00	➔			24.3219-1704.3 020374	GG
1.9 D	51	10/95→08/98					
1.9 D 70	51	04/98→11/03					
1.9 TD	66	10/95→08/00					
1.9 TD	68	04/96→11/03					
2.0	100	04/00→12/06					
2.0 HDi 110	80	03/00→10/06					
2.0 HDi 95	69	10/99→10/06					
2.0 i 16V	102	03/00→10/06					
Zubehörsatz, Bremsbacken							
1.6	58	10/95→08/00	➔			03.0137-9208.2 669208	
1.9 D	51	10/95→08/98					
1.9 D 70	51	04/98→11/03					
1.9 TD	66	10/95→08/00					
1.9 TD	68	04/96→11/03					
2.0	100	04/00→12/06					
2.0 HDi 110	80	03/00→10/06					
2.0 HDi 95	69	10/99→10/06					
2.0 i 16V	102	03/00→10/06					
 Bremstrommel							
1.6	58	10/95→08/00	➔			24.0225-5003.1 480066	Ø 298 x 67 / 256
1.9 D	51	10/95→08/98					
1.9 D 70	51	04/98→11/03					
1.9 TD	66	10/95→08/00					
1.9 TD	68	04/96→11/03					
2.0	100	04/00→12/06					
2.0 HDi 110	80	03/00→10/06					
2.0 HDi 95	69	10/99→10/06					
2.0 i 16V	102	03/00→10/06					
 Bremsbackensatz							
1.6	58	10/95→08/00	➔			03.0137-0314.2 650314	x 61
1.9 D	51	10/95→08/98				03.0520-2619.3 692619	BDX x 61 + RZ / + Zub TopKit
1.9 D 70	51	04/98→11/03					
1.9 TD	66	10/95→08/00					
1.9 TD	68	04/96→11/03					
2.0	100	04/00→12/06					
2.0 HDi 110	80	03/00→10/06					
2.0 HDi 95	69	10/99→10/06					
2.0 i 16V	102	03/00→10/06					
 Seilzug, Feststellbremse							
1.6	58	10/95→08/00	➔	⬆️; nicht für verlängerten Radstand; Trommelbremse	1	24.3727-0336.2 580336	L= 500
1.9 D	51	10/95→08/98					
1.9 D 70	51	04/98→11/03	➔	⬆️; für verlängerten Radstand; Trommelbremse	1	24.3727-0341.2 580341	L= 900
1.9 TD	66	10/95→08/00					
1.9 TD	68	04/96→11/03					
2.0	100	04/00→12/06	➔	⬇️; für Linkslenker; Trommelbremse		24.3727-0531.2 580531	L= 2.286
2.0 HDi 110	80	03/00→10/06	➔	⬇️; Trommelbremse		24.3727-0532.2 580532	L= 1.063
2.0 HDi 95	69	10/99→10/06					
2.0 i 16V	102	03/00→10/06					
CITROËN - JUMPY (VF7) 01/07 →							
 Radbremszylinder							
1.6 HDi 90 16V	66	01/07→	➔			24.3222-1726.3 020518	TRW ALU
1.6 HDi 90 8V	66	01/07→					
Zubehörsatz, Bremsbacken							
1.6 HDi 90 16V	66	01/07→	➔			03.0137-9219.2 669219	TRW
1.6 HDi 90 8V	66	01/07→					
 Bremsbackensatz							
1.6 HDi 90 16V	66	01/07→	➔	nicht für Wohnmobile		03.0137-0334.2 650334	TRW x 57 + HEB
1.6 HDi 90 8V	66	01/07→				03.0520-7122.3 697122	TRW x 57 + RZ / + Zub TopKit
CITROËN - JUMPY Kasten 01/07 →							
 Radbremszylinder							
1.6 HDi 90 16V	66	01/07→	➔			24.3222-1726.3 020518	TRW ALU











	kw				! #		
CITROËN - JUMPY Kasten 01/07→							
 Radbremszylinder							
1.6 HDi 90 8V	66	01/07→	➔			24.3222-1726.3 020518	TRW ALU
Zubehörsatz, Bremsbacken							
1.6 HDi 90 16V 1.6 HDi 90 8V	66 66	01/07→ 01/07→	➔			03.0137-9219.2 669219	TRW
 Bremsbackensatz							
1.6 HDi 90 16V 1.6 HDi 90 8V	66 66	01/07→ 01/07→	➔	nicht für Wohnmobile		03.0137-0334.2 650334 03.0520-7122.3 697122	TRW x 57 + HEB TRW x 57 + RZ / + Zub TopKit
CITROËN - JUMPY Kasten (BS_, BT_, BY_, BZ_) 06/94→10/06							
 Radbremszylinder							
1.6 i 1.9 D 70 1.9 TD 2.0 2.0 HDi 110 2.0 HDi 95 2.0 i 16V 2.0 HDi 110	58 51 66 100 80 69 102 80	10/95→08/00 04/98→10/06 10/95→08/00 04/00→10/06 01/02→10/06 10/99→10/06 03/00→10/06 10/01→10/06	➔ ➔			24.3219-1704.3 020374 24.3219-1704.3 020374	GG GG
Zubehörsatz, Bremsbacken							
1.6 i 1.9 D 70 1.9 TD 2.0 2.0 HDi 110 2.0 HDi 95 2.0 i 16V 2.0 HDi 110	58 51 66 100 80 69 102 80	10/95→08/00 04/98→10/06 10/95→08/00 04/00→10/06 01/02→10/06 10/99→10/06 03/00→10/06 10/01→10/06	➔ ➔			03.0137-9208.2 669208 03.0137-9208.2 669208	
 Bremstrommel							
1.6 i 1.9 D 70 1.9 TD 2.0 2.0 HDi 110 2.0 HDi 95 2.0 i 16V 2.0 HDi 110	58 51 66 100 80 69 102 80	10/95→08/00 04/98→10/06 10/95→08/00 04/00→10/06 01/02→10/06 10/99→10/06 03/00→10/06 10/01→10/06	➔ ➔			24.0225-5003.1 480066 24.0225-5003.1 480066	∅ 298 x 67 / 256 ∅ 298 x 67 / 256
 Bremsbackensatz							
1.6 i 1.9 D 70 1.9 TD 2.0 2.0 HDi 110 2.0 HDi 95 2.0 i 16V 2.0 HDi 110	58 51 66 100 80 69 102 80	10/95→08/00 04/98→10/06 10/95→08/00 04/00→10/06 01/02→10/06 10/99→10/06 03/00→10/06 10/01→10/06	➔ ➔			03.0137-0314.2 650314 03.0520-2619.3 692619 03.0137-0314.2 650314 03.0520-2619.3 692619	x 61 BDX x 61 + RZ / + Zub TopKit x 61 BDX x 61 + RZ / + Zub TopKit
 Seilzug, Feststellbremse							
1.6 i 1.9 D 70 1.9 TD 2.0 2.0 HDi 110 2.0 HDi 95 2.0 i 16V	58 51 66 100 80 69 102	10/95→08/00 04/98→10/06 10/95→08/00 04/00→10/06 01/02→10/06 10/99→10/06 03/00→10/06	← ← ← ➔ ➔	⬆; für Linkslenker; nicht für verlängerten Radstand; Trommelbremse ⬆; für Rechtslenker; nicht für verlängerten Radstand; Trommelbremse ⬆; Nutzlast [kg]: 900; für verlängerten Radstand; Trommelbremse ☐; für Linkslenker; Trommelbremse ☐; Trommelbremse	1 1 1 1 1	24.3727-0336.2 580336 24.3727-0336.2 580336 24.3727-0341.2 580341 24.3727-0531.2 580531 24.3727-0532.2 580532 24.3727-0336.2 580336 24.3727-0336.2 580336 24.3727-0341.2 580341	L= 500 L= 500 L= 900 L= 2.286 L= 1.063 L= 500 L= 500 L= 900
2.0 HDi 110	80	10/01→10/06	←	⬆; 01/02→; für Rechtslenker; nicht für verlängerten Radstand; Trommelbremse	1	24.3727-0336.2 580336	L= 500
			←	⬆; 01/02→; für Linkslenker; nicht für verlängerten Radstand; Trommelbremse	1	24.3727-0336.2 580336	L= 500
			←	⬆; 01/02→; Nutzlast [kg]: 900; für verlängerten Radstand; Trommelbremse	1	24.3727-0341.2 580341	L= 900











	kW					! #		
CITROËN - JUMPY Kasten (BS_, BT_, BY_, BZ_) 06/94→10/06								
 Seilzug, Feststellbremse								
2.0 HDi 110	80	10/01→10/06	➔	<input type="checkbox"/> ; 01/02→; für Linkslenker; Trommelbremse		24.3727-0531.2	580531	L= 2.286
			➔	<input type="checkbox"/> ; 01/02→; Trommelbremse		24.3727-0532.2	580532	L= 1.063
CITROËN - JUMPY Pritsche/Fahrgestell 01/07→								
 Radbremsszylinder								
1.6 HDi 90 16V 1.6 HDi 90 8V	66 66	06/07→03/16 06/07→03/16	➔			24.3222-1726.3	020518	TRW ALU
Zubehörsatz, Bremsbacken								
1.6 HDi 90 16V 1.6 HDi 90 8V	66 66	06/07→03/16 06/07→03/16	➔			03.0137-9219.2	669219	TRW
 Bremsbackensatz								
1.6 HDi 90 16V 1.6 HDi 90 8V	66 66	06/07→03/16 06/07→03/16	➔	nicht für Wohnmobile		03.0137-0334.2 03.0520-7122.3	650334 697122	TRW x 57 + HEB TRW x 57 + RZ / + Zub TopKit
CITROËN - JUMPY Pritsche/Fahrgestell (BU_, BV_, BW_, BX_) 10/99→10/06								
 Radbremsszylinder								
1.9 TD 2.0 2.0 HDi 110 2.0 HDi 110 16V 2.0 HDi 95	68 100 80 80 69	10/99→10/06 12/03→10/06 12/03→10/06 12/03→10/06 10/99→10/06	➔			24.3219-1704.3	020374	GG
Zubehörsatz, Bremsbacken								
1.9 TD 2.0 2.0 HDi 110 2.0 HDi 110 16V 2.0 HDi 95	68 100 80 80 69	10/99→10/06 12/03→10/06 12/03→10/06 12/03→10/06 10/99→10/06	➔			03.0137-9208.2	669208	
 Bremstrommel								
1.9 TD 2.0 2.0 HDi 110 2.0 HDi 110 16V 2.0 HDi 95	68 100 80 80 69	10/99→10/06 12/03→10/06 12/03→10/06 12/03→10/06 10/99→10/06	➔			24.0225-5003.1	480066	Ø 298 x 67 / 256
 Bremsbackensatz								
1.9 TD 2.0 2.0 HDi 110 2.0 HDi 110 16V 2.0 HDi 95	68 100 80 80 69	10/99→10/06 12/03→10/06 12/03→10/06 12/03→10/06 10/99→10/06	➔			03.0137-0314.2 03.0520-2619.3	650314 692619	x 61 BDX x 61 + RZ / + Zub TopKit
 Seilzug, Feststellbremse								
1.9 TD 2.0 2.0 HDi 110 2.0 HDi 110 16V 2.0 HDi 95	68 100 80 80 69	10/99→10/06 12/03→10/06 12/03→10/06 12/03→10/06 10/99→10/06	➔	<input type="checkbox"/> ; nicht für verlängerten Radstand; Trommelbremse	1	24.3727-0336.2	580336	L= 500
			➔	<input type="checkbox"/> ; für verlängerten Radstand; Trommelbremse	1	24.3727-0341.2	580341	L= 900
			➔	<input type="checkbox"/> ; für Linkslenker; Trommelbremse		24.3727-0531.2	580531	L= 2.286
			➔	<input type="checkbox"/> ; Trommelbremse		24.3727-0532.2	580532	L= 1.063
CITROËN - NEMO Großraumlimousine 04/09→								
 Radbremsszylinder								
1.3 HDi 75 1.4 1.4 HDi	55 54 50	10/10→ 04/09→ 04/09→	➔			24.3220-1728.3	020509	ALU
Zubehörsatz, Bremsbacken								
1.3 HDi 75	55	10/10→	➔			03.0137-9309.2	669309	AP
1.4	54	04/09→	➔			03.0137-9310.2	669310	AP
1.4 HDi	50	04/09→	➔	→ 09/10		03.0137-9309.2	669309	AP
			➔	10/10→		03.0137-9310.2	669310	AP
 Bremstrommel								
1.4 ↓	54	04/09→	➔			24.0220-2001.1	480307	Ø 249,5 x 48,5 / 204,7








	kw			 	! #		
CITROËN - NEMO Großraumlimousine 04/09→							
 Bremsbackensatz							
1.3 HDi 75	55	10/10→	➔			03.0137-0493.2 650493 03.0521-0120.3 690120	AP x 42 + HEB AP x 42 + RZ / + Zub TopKit
1.4	54	04/09→	➔			03.0137-0479.2 650479 03.0520-9220.3 699220	AP x 38 + HEB AP x 38 + RZ / + Zub TopKit
1.4 HDi	50	04/09→	➔	10/10→		03.0137-0479.2 650479 03.0520-9220.3 699220	AP x 38 + HEB AP x 38 + RZ / + Zub TopKit
			➔	→ 09/10		03.0137-0493.2 650493 03.0521-0120.3 690120	AP x 42 + HEB AP x 42 + RZ / + Zub TopKit
CITROËN - NEMO Kasten/Großraumlimousine (AA_) 02/08→							
 Radbremszylinder							
1.3 BlueHDi 80	59	02/16→	➔			24.3220-1728.3 020509	ALU
1.3 HDi 75	55	10/10→	➔				
1.4	54	02/08→	➔				
1.4 HDi	50	02/08→	➔				
Zubehörsatz, Bremsbacken							
1.3 BlueHDi 80	59	02/16→	➔			03.0137-9309.2 669309	AP
1.3 HDi 75	55	10/10→	➔				
1.4	54	02/08→	➔			03.0137-9310.2 669310	AP
1.4 HDi	50	02/08→	➔	→ 09/10		03.0137-9309.2 669309	AP
			➔	10/10→		03.0137-9310.2 669310	AP
 Bremstrommel							
1.4	54	02/08→	➔			24.0220-2001.1 480307	Ø 249,5 x 48,5 / 204,7
 Bremsbackensatz							
1.3 BlueHDi 80	59	02/16→	➔			03.0137-0493.2 650493	AP x 42 + HEB
1.3 HDi 75	55	10/10→	➔			03.0137-0493.2 650493 03.0521-0120.3 690120	AP x 42 + HEB AP x 42 + RZ / + Zub TopKit
1.4	54	02/08→	➔			03.0137-0479.2 650479 03.0520-9220.3 699220	AP x 38 + HEB AP x 38 + RZ / + Zub TopKit
1.4 HDi	50	02/08→	➔	10/10→		03.0137-0479.2 650479 03.0520-9220.3 699220	AP x 38 + HEB AP x 38 + RZ / + Zub TopKit
			➔	→ 09/10		03.0137-0493.2 650493 03.0521-0120.3 690120	AP x 42 + HEB AP x 42 + RZ / + Zub TopKit
CITROËN - SAXO (S0, S1) 02/96→04/04							
 Radbremszylinder							
1.0 X	33	05/96→11/98	➔	☐; - ABS; Felge Lochzahl: 3		24.3219-1603.3 020200	GG
1.0 X	37	05/98→06/03	➔	☐; - ABS; Felge Lochzahl: 3		24.3219-1604.3 020201	GG
1.1 X,SX	40	05/96→09/03	➔	☐; - ABS; Felge Lochzahl: 3			
1.1 X,SX	44	05/96→09/03	➔	☐; - ABS; Felge Lochzahl: 4		24.3219-1609.3 020319	GG
Electric	20	11/96→06/03	➔	☐; - ABS; Felge Lochzahl: 4		24.3219-1610.3 020320	GG
			➔	→Orga 08095; + ABS		24.3220-1711.3 020409	TRW GG
			➔	Orga 08096→; + ABS		24.3220-1717.3 020430	TRW ALU
1.4 VTS	55	05/96→06/03	➔	☐; - ABS		24.3219-1609.3 020319	GG
1.5 D	40	09/96→09/03	➔	☐; - ABS			
1.5 D	42	09/96→06/01	➔	☐; - ABS		24.3219-1610.3 020320	GG
1.5 D	43	07/01→04/04	➔	→Orga 08095; + ABS		24.3220-1711.3 020409	TRW GG
1.6	66	02/96→06/03	➔	→Orga 08095; + ABS			
1.6 VTL,VTR	65	05/96→06/03	➔	Orga 08096→; + ABS		24.3220-1717.3 020430	TRW ALU
Zubehörsatz, Bremsbacken							
1.0 X	33	05/96→11/98	➔	- ABS; Felge Lochzahl: 4		03.0137-9055.2 669055	BDX
1.0 X	37	05/98→06/03	➔	- ABS; Felge Lochzahl: 4			
1.1 X,SX	40	05/96→09/03	➔	- ABS; Felge Lochzahl: 3		03.0137-9079.2 669079	
1.1 X,SX	44	05/96→09/03	➔	+ ABS		03.0137-9158.2 669158	TRW
Electric	20	11/96→06/03	➔	+ ABS			
1.4 VTS	55	05/96→06/03	➔	- ABS		03.0137-9055.2 669055	BDX
1.5 D	40	09/96→09/03	➔	+ ABS			
1.5 D	42	09/96→06/01	➔	+ ABS		03.0137-9158.2 669158	TRW
1.5 D	43	07/01→04/04	➔				
1.6	66	02/96→06/03	➔				
1.6 VTL,VTR	65	05/96→06/03	➔				











	kw			 	! #		
CITROËN - SAXO (S0, S1) 02/96→04/04							
 Bremstrommel							
1.0 X	33	05/96→11/98	➡	- ABS; Felge Lochzahl: 3		24.0216-5001.1 480001	Ø 201 x 38,5 / 166 - RLG
1.0 X	37	05/98→06/03				24.0216-5701.2 480212	Ø 201 x 38,5 / 166 + RLG
1.1 X,SX	40	05/96→09/03					
1.1 X,SX	44	05/96→09/03	➡	- ABS; Felge Lochzahl: 4		24.0218-0020.1 480074	Ø 212 x 46 / 181
Electric	20	11/96→06/03				24.0218-0720.2 480205	- RLG / - ABS Ring + RLG / - ABS Ring
			➡	+ ABS		24.0220-3013.1 480089	Ø 247 x 46,5 / 204,5 - RLG / - ABS Ring
1.4 VTS	55	05/96→06/03	➡	- ABS		24.0218-0020.1 480074	Ø 212 x 46 / 181
1.5 D	40	09/96→09/03					- RLG / - ABS Ring
1.5 D	42	09/96→06/01				24.0218-0720.2 480205	Ø 212 x 46 / 181
1.5 D	43	07/01→04/04					+ RLG / - ABS Ring
1.6	66	02/96→06/03					
1.6 VTL,VTR	65	05/96→06/03	➡	+ ABS		24.0220-3013.1 480089	Ø 247 x 46,5 / 204,5 - RLG / - ABS Ring
 Bremsbackensatz							
1.0 X	33	05/96→11/98	➡	- ABS; Felge Lochzahl: 3		03.0137-0195.2 650195	x 32
1.0 X	37	05/98→06/03				03.0520-0519.3 690519	BDX x 32 + RZ / + Zub TopKit
1.1 X,SX	40	05/96→09/03					
1.1 X,SX	44	05/96→09/03	➡	- ABS; Felge Lochzahl: 4		03.0137-0196.2 650196	BDX x 32
Electric	20	11/96→06/03				03.0420-1619.3 681619	BDX x 32 + RZ / + Zub Kit
			➡	+ ABS		03.0520-1619.3 691619	BDX x 32 + RZ / + Zub TopKit
			➡	→Orga 08095; + ABS		03.0137-0312.2 650312	TRW x 38
			➡	Orga 08096→; + ABS		03.0520-5720.3 695720	TRW x 39 + RZ / + Zub TopKit
			➡	Orga 08096→; + ABS		03.0520-6420.3 696420	TRW x 39 + RZ / + Zub TopKit
1.4 VTS	55	05/96→06/03	➡	- ABS		03.0137-0196.2 650196	BDX x 32
1.5 D	40	09/96→09/03				03.0420-1619.3 681619	BDX x 32 + RZ / + Zub Kit
1.5 D	42	09/96→06/01				03.0520-1619.3 691619	BDX x 32 + RZ / + Zub TopKit
1.5 D	43	07/01→04/04					
1.6	66	02/96→06/03	➡	+ ABS		03.0137-0312.2 650312	TRW x 38
1.6 VTL,VTR	65	05/96→06/03	➡	→Orga 08095; + ABS		03.0520-5720.3 695720	TRW x 39 + RZ / + Zub TopKit
			➡	Orga 08096→; + ABS		03.0520-6420.3 696420	TRW x 39 + RZ / + Zub TopKit
 Seilzug, Feststellbremse							
1.0 X	33	05/96→11/98	➡	☒; Trommelbremse	2	24.3727-0816.2 580816	L= 1.442
1.0 X	37	05/98→06/03					
1.1 X,SX	40	05/96→09/03					
1.1 X,SX	44	05/96→09/03					
1.4 VTS	55	05/96→06/03					
1.5 D	40	09/96→09/03					
1.5 D	42	09/96→06/01					
1.5 D	43	07/01→04/04					
1.6	66	02/96→06/03	➡	☒; Trommelbremse	2	24.3727-0816.2 580816	L= 1.442
1.6 VTL,VTR	65	05/96→06/03	➡	☒; Scheibenbremse	2	24.3727-0817.2 580817	L= 1.505
1.6	74	02/01→04/04	➡	☒; Scheibenbremse	2	24.3727-0817.2 580817	L= 1.505
1.6	88	02/96→04/04					
1.6 VTS	72	09/00→09/03					
Electric	20	11/96→06/03					
1.6 VTS	87	06/96→09/03	➡	☒; 07/96→; Scheibenbremse	2	24.3727-0817.2 580817	L= 1.505
CITROËN - SAXO Hatchback van (S3_) 10/97→06/03							
 Radbremszylinder							
1.5 D	42	08/99→06/01	➡	☐; - ABS		24.3219-1609.3 020319	GG
			➡	☐; - ABS		24.3219-1610.3 020320	GG
			➡	→Orga 08095; + ABS		24.3220-1711.3 020409	TRW GG
			➡	Orga 08096→; + ABS		24.3220-1717.3 020430	TRW ALU
Zubehörsatz, Bremsbacken							
1.5 D	42	08/99→06/01	➡	- ABS		03.0137-9055.2 669055	BDX
			➡	+ ABS		03.0137-9158.2 669158	TRW
 Bremstrommel							
1.5 D	42	08/99→06/01	➡	- ABS		24.0218-0020.1 480074	Ø 212 x 46 / 181
						24.0218-0720.2 480205	- RLG / - ABS Ring + RLG / - ABS Ring
↓							













	kw					! #		
CITROËN - SAXO Hatchback van (S3_) 10/97→06/03								
 Bremstrommel								
1.5 D	42	08/99→06/01	➔		+ ABS		24.0220-3013.1 480089	Ø 247 x 46,5 / 204,5 - RLG / - ABS Ring
 Bremsbackensatz								
1.5 D	42	08/99→06/01	➔		- ABS		03.0137-0196.2 650196	BDX x 32
							03.0420-1619.3 681619	BDX x 32 + RZ / + Zub Kit
							03.0520-1619.3 691619	BDX x 32 + RZ / + Zub TopKit
			➔		+ ABS		03.0137-0312.2 650312	TRW x 38
			➔		→Orga 08095; + ABS		03.0520-5720.3 695720	TRW x 39 + RZ / + Zub TopKit
			➔		Orga 08096→; + ABS		03.0520-6420.3 696420	TRW x 39 + RZ / + Zub TopKit
 Seilzug, Feststellbremse								
1.5 D	42	08/99→06/01	➔		☑; Trommelbremse	2	24.3727-0816.2 580816	L= 1.442
CITROËN - XANTIA (X1_, X2_) 03/93→04/03								
 Seilzug, Feststellbremse								
1.6 i	65	03/93→03/01	←		☐; → 12/97; Scheibenbremse		24.3727-0311.2 580311	L= 1.333
1.8 i	66	04/97→04/03	←		☐; → 12/97; Scheibenbremse;		24.3727-0312.2 580312	L= 1.262
1.8 i	74	03/93→01/98	←		Schaltgetriebe			
1.8 i 16V	81	06/95→12/01	←					
1.9 D	50	06/94→01/98	←		☐; → 12/97; Scheibenbremse;		24.3727-0351.2 580351	L= 1.285
1.9 D	51	06/94→01/98	←		Automatikgetriebe			
1.9 SD	55	02/96→04/03	←					
1.9 Turbo D	66	05/93→04/03	←					
2.0 i	89	03/93→04/03	←					
2.0 i 16V	97	06/95→04/03	←					
2.0 i 16V	110	06/94→01/98	←					
2.0 i 16V	112	03/93→01/98	←					
2.0 HDI 109	80	02/99→04/03	←		☐; → 09/01; Scheibenbremse		24.3727-0311.2 580311	L= 1.333
			←		☐; → 09/01; Scheibenbremse		24.3727-0330.2 580330	L= 1.313
2.0 HDI 90	66	03/99→04/03	←		☐; → 09/01; Scheibenbremse		24.3727-0311.2 580311	L= 1.333
			←		☐; → 09/01; Scheibenbremse;		24.3727-0312.2 580312	L= 1.262
			←		Schaltgetriebe			
			←		☐; → 09/01; Scheibenbremse		24.3727-0330.2 580330	L= 1.313
			←		☐; → 09/01; Scheibenbremse;		24.3727-0351.2 580351	L= 1.285
			←		Automatikgetriebe			
2.0 Turbo	108	06/95→04/03	←		☐; → 12/97; Scheibenbremse		24.3727-0311.2 580311	L= 1.333
2.1 Turbo D 12V	80	06/95→02/99	←		☐; → 12/97; Scheibenbremse		24.3727-0330.2 580330	L= 1.313
3.0 i 24V	140	01/97→04/03	←		☐; → 12/97; Scheibenbremse		24.3727-0330.2 580330	L= 1.313
CITROËN - XANTIA Break (X1_, X2_) 06/95→04/03								
 Seilzug, Feststellbremse								
1.8 i	66	04/97→04/03	←		☐; → 12/97; Scheibenbremse		24.3727-0311.2 580311	L= 1.333
1.8 i	74	06/95→01/98	←		☐; → 12/97; Scheibenbremse;		24.3727-0312.2 580312	L= 1.262
1.8 i 16V	81	06/95→04/03	←		Schaltgetriebe			
1.9 SD	55	04/97→04/03	←					
1.9 Turbo D	66	06/95→04/03	←		☐; → 12/97; Scheibenbremse;		24.3727-0351.2 580351	L= 1.285
2.0 i	89	06/95→04/03	←		Automatikgetriebe			
2.0 i 16V	97	06/95→04/03	←					
2.0 HDI 109	80	02/99→04/03	←		☐; → 09/01; Scheibenbremse		24.3727-0311.2 580311	L= 1.333
2.0 HDI 90	66	03/99→04/03	←		☐; → 09/01; Scheibenbremse		24.3727-0330.2 580330	L= 1.313
2.0 Turbo	108	06/95→04/03	←		☐; → 12/97; Scheibenbremse		24.3727-0311.2 580311	L= 1.333
2.1 Turbo D 12V	80	06/96→02/99	←		☐; → 12/97; Scheibenbremse		24.3727-0330.2 580330	L= 1.313
3.0 V6	140	01/98→04/03	←		☐; → 09/01; Scheibenbremse		24.3727-0330.2 580330	L= 1.313
CITROËN - XM (Y4) 05/94→10/00								
 Seilzug, Feststellbremse								
2.0 i 16V	97	05/94→10/00	←		☐; Scheibenbremse		24.3727-0308.2 580308	L= 1.230
2.0 Turbo	108	05/94→10/00	←		☐; Scheibenbremse		24.3727-0309.2 580309	L= 1.030
2.1 TD 12V	80	05/94→10/00	←					
2.5 TD	95	05/94→10/00	←					
3.0 V6	123	05/94→10/00	←					
3.0 V6	140	04/97→10/00	←					
3.0 V6 24V	147	05/94→10/00	←		☐; für Rechtslenker; Scheibenbremse		24.3727-0308.2 580308	L= 1.230











	kw			 	! #		
CITROËN - XSARA (N1) 04/97→12/05							
 Radbremszylinder							
1.4 HDi	50	01/03→03/05	➔			24.3220-1717.3 020430	TRW ALU
1.4 i 1.9 D	55 51	04/97→03/05 07/98→03/05	➔	☐; → 08/00; - ABS		24.3220-1615.3 020242	TRW GG
						24.3220-1617.3 020244	BDX GG
				☐; → 08/00; - ABS		24.3220-1616.3 020243	TRW GG
						24.3220-1618.3 020245	BDX GG
				→ 08/00; + ABS		24.3220-1711.3 020409	TRW GG
				09/00→; →Orga 08728		24.3220-1711.3 020409	TRW GG
		Orga 08729→		24.3220-1717.3 020430	TRW ALU		
1.5 D	42	04/97→09/00	➔	☐; → 08/00; - ABS		24.3220-1615.3 020242	TRW GG
1.6 i	65	04/97→09/00	➔			24.3220-1617.3 020244	BDX GG
1.8 D	43	04/97→09/00	➔				
1.8 i	66	04/97→09/00	➔	☐; → 08/00; - ABS		24.3220-1616.3 020243	TRW GG
1.8 i Aut.	74	04/97→09/00	➔			24.3220-1618.3 020245	BDX GG
1.9 D	50	04/97→09/00	➔	→ 08/00; + ABS		24.3220-1711.3 020409	TRW GG
1.9 SD	55	01/98→09/00	➔	→ 08/00; + ABS		24.3220-1711.3 020409	TRW GG
1.9 TD	66	04/97→09/00	➔				
Zubehörsatz, Bremsbacken							
1.4 HDi	50	01/03→03/05	➔			03.0137-9158.2 669158	TRW
1.4 i 1.9 D	55 51	04/97→03/05 07/98→03/05	➔	→ 08/00; - ABS		03.0137-9086.2 669086	BDX
						03.0137-9175.2 669175	TRW
				→ 08/00; + ABS		03.0137-9158.2 669158	TRW
		09/00→		03.0137-9158.2 669158	TRW		
1.5 D	42	04/97→09/00	➔	→ 08/00; - ABS		03.0137-9086.2 669086	BDX
1.6 i	65	04/97→09/00	➔			03.0137-9175.2 669175	TRW
1.8 D	43	04/97→09/00	➔				
1.8 i	66	04/97→09/00	➔	→ 08/00; + ABS		03.0137-9158.2 669158	TRW
1.8 i Aut.	74	04/97→09/00	➔				
1.9 D	50	04/97→09/00	➔				
1.9 SD	55	01/98→09/00	➔	→ 08/00		03.0137-9158.2 669158	TRW
1.9 TD	66	04/97→09/00	➔				
 Bremstrommel							
1.4 HDi	50	01/03→03/05	➔			24.0220-3014.1 480090	Ø 247 x 46,5 / 204,5 - RLG / - ABS Ring
1.4 i 1.9 D	55 51	04/97→03/05 07/98→03/05	➔	→ 08/00; - ABS		24.0218-0016.1 480011	Ø 212 x 44,5 / 181 - RLG / - ABS Ring
						24.0218-0716.2 480203	Ø 212 x 44,5 / 181 + RLG / - ABS Ring
				→ 08/00; + ABS		24.0220-3014.1 480090	Ø 247 x 46,5 / 204,5 - RLG / - ABS Ring
				09/00→		24.0220-3014.1 480090	Ø 247 x 46,5 / 204,5 - RLG / - ABS Ring
1.5 D	42	04/97→09/00	➔	→ 08/00; - ABS		24.0218-0016.1 480011	Ø 212 x 44,5 / 181 - RLG / - ABS Ring
1.6 i	65	04/97→09/00	➔				
1.8 D	43	04/97→09/00	➔			24.0218-0716.2 480203	Ø 212 x 44,5 / 181 + RLG / - ABS Ring
1.8 i	66	04/97→09/00	➔				
1.8 i Aut.	74	04/97→09/00	➔				
1.9 D	50	04/97→09/00	➔	→ 08/00; + ABS		24.0220-3014.1 480090	Ø 247 x 46,5 / 204,5 - RLG / - ABS Ring
1.9 SD	55	01/98→09/00	➔	→ 08/00		24.0220-3014.1 480090	Ø 247 x 46,5 / 204,5 - RLG / - ABS Ring
1.9 TD	66	04/97→09/00	➔				
 Bremsbackensatz							
1.4 HDi	50	01/03→03/05	➔			03.0137-0312.2 650312	TRW x 38
1.4 i 1.9 D	55 51	04/97→03/05 07/98→03/05	➔	→ 08/00; - ABS		03.0137-0197.2 650197	TRW x 32 + HEB
						03.0137-0261.2 650261	BDX x 32
						03.0520-2520.3 692520	TRW x 32 + RZ / + Zub TopKit
						03.0520-2620.3 692620	BDX x 32 + RZ / + Zub TopKit
				→ 08/00; + ABS		03.0137-0312.2 650312	TRW x 38
				09/00→		03.0137-0312.2 650312	TRW x 38
				→Orga 08210; + ABS		03.0520-5720.3 695720	TRW x 39 + RZ / + Zub TopKit
Orga 08211→; → 08/00; + ABS		03.0520-6420.3 696420	TRW x 39 + RZ / + Zub TopKit				
1.5 D	42	04/97→09/00	➔	→ 08/00; - ABS		03.0137-0197.2 650197	TRW x 32 + HEB
1.6 i	65	04/97→09/00	➔			03.0137-0261.2 650261	BDX x 32
1.8 D	43	04/97→09/00	➔				
1.8 i	66	04/97→09/00	➔			03.0520-2520.3 692520	TRW x 32 + RZ / + Zub TopKit
1.9 D	50	04/97→09/00	➔				











	kw			 	! #		
CITROËN - XSARA (N1) 04/97→12/05							
 Bremsbackensatz							
1.5 D	42	04/97→09/00	➡	→ 08/00; - ABS		03.0520-2620.3 692620	BDX x 32 + RZ / + Zub TopKit
1.6 i	65	04/97→09/00	➡	→ 08/00; + ABS		03.0137-0312.2 650312	TRW x 38
1.8 D	43	04/97→09/00	➡	→ Orga 08210; + ABS		03.0520-5720.3 695720	TRW x 39 + RZ / + Zub TopKit
1.8 i	66	04/97→09/00	➡	→ Orga 08211→; → 08/00; + ABS		03.0520-6420.3 696420	TRW x 39 + RZ / + Zub TopKit
1.9 D	50	04/97→09/00	➡	→ 08/00; - ABS		03.0137-0197.2 650197	TRW x 32 + HEB
1.8 i Aut.	74	04/97→09/00	➡	→ 08/00; + ABS		03.0137-0261.2 650261	BDX x 32
						03.0520-2520.3 692520	TRW x 32 + RZ / + Zub TopKit
						03.0520-2620.3 692620	BDX x 32 + RZ / + Zub TopKit
						03.0137-0312.2 650312	TRW x 38
1.9 SD	55	01/98→09/00	➡	→ 08/00		03.0137-0312.2 650312	TRW x 38
				→ Orga 08210		03.0520-5720.3 695720	TRW x 39 + RZ / + Zub TopKit
				Orga 08211→; → 08/00		03.0520-6420.3 696420	TRW x 39 + RZ / + Zub TopKit
1.9 TD	66	04/97→09/00	➡	→ 08/00		03.0137-0312.2 650312	TRW x 38
				→ Orga 08210; + ABS		03.0520-5720.3 695720	TRW x 39 + RZ / + Zub TopKit
				→ 08/00; - ABS		03.0520-5720.3 695720	TRW x 39 + RZ / + Zub TopKit
				Orga 08211→; → 08/00; + ABS		03.0520-6420.3 696420	TRW x 39 + RZ / + Zub TopKit
 Seilzug, Feststellbremse							
1.4 HDi	50	01/03→03/05	➡	<input type="checkbox"/> ; Trommelbremse		24.3727-0322.2 580322	L= 1.591
1.4 i	55	04/97→03/05	➡	<input type="checkbox"/> ; Trommelbremse		24.3727-0323.2 580323	L= 1.500
1.9 D	51	07/98→03/05	➡	<input type="checkbox"/> ; Trommelbremse		24.3727-0323.2 580323	L= 1.500
1.5 D	42	04/97→09/00	➡	<input type="checkbox"/> ; → 08/00; Trommelbremse		24.3727-0322.2 580322	L= 1.591
1.6 i	65	04/97→09/00	➡	<input type="checkbox"/> ; → 08/00; Trommelbremse		24.3727-0323.2 580323	L= 1.500
1.8 D	43	04/97→09/00	➡	<input type="checkbox"/> ; → 08/00; Trommelbremse		24.3727-0323.2 580323	L= 1.500
1.8 i	66	04/97→09/00	➡	<input type="checkbox"/> ; → 08/00; Trommelbremse		24.3727-0323.2 580323	L= 1.500
1.9 D	50	04/97→09/00	➡	<input type="checkbox"/> ; → 08/00; Trommelbremse		24.3727-0323.2 580323	L= 1.500
1.9 SD	55	01/98→09/00	➡	<input type="checkbox"/> ; → 08/00; Trommelbremse		24.3727-0323.2 580323	L= 1.500
1.9 TD	66	04/97→09/00	➡	<input type="checkbox"/> ; → 08/00; Trommelbremse		24.3727-0323.2 580323	L= 1.500
1.6 16V	80	09/00→03/05	➡	<input type="checkbox"/> ; Scheibenbremse		24.3727-0326.2 580326	L= 1.635
2.0 16V	100	09/00→03/05	➡	<input type="checkbox"/> ; Scheibenbremse		24.3727-0327.2 580327	L= 1.545
2.0 HDi 109	80	05/01→03/05	➡	<input type="checkbox"/> ; Scheibenbremse		24.3727-0327.2 580327	L= 1.545
2.0 HDi 90	66	02/99→03/05	➡	<input type="checkbox"/> ; Scheibenbremse		24.3727-0327.2 580327	L= 1.545
1.8 i 16V	81	04/97→09/00	➡	<input type="checkbox"/> ; → 08/00; Scheibenbremse		24.3727-0326.2 580326	L= 1.635
2.0 16V	97	07/98→09/00	➡	<input type="checkbox"/> ; → 08/00; Scheibenbremse		24.3727-0327.2 580327	L= 1.545
1.8 i Aut.	74	04/97→09/00	➡	<input type="checkbox"/> ; → 08/00; Trommelbremse		24.3727-0322.2 580322	L= 1.591
				<input type="checkbox"/> ; → 08/00; Trommelbremse		24.3727-0323.2 580323	L= 1.500
				<input type="checkbox"/> ; → 08/00; Scheibenbremse		24.3727-0326.2 580326	L= 1.635
				<input type="checkbox"/> ; → 08/00; Scheibenbremse		24.3727-0327.2 580327	L= 1.545
CITROËN - XSARA Break (N2) 10/97→03/10							
 Radbremszylinder							
1.4 HDi	50	01/03→08/05	➡			24.3222-1714.3 020432	BDX GG
1.4 i	55	10/97→08/05	➡	→ 08/00; - ABS		24.3220-1702.3 020375	BDX GG
				→ 08/00; + ABS		24.3222-1714.3 020432	BDX GG
				09/00→		24.3222-1714.3 020432	BDX GG
1.5 D	42	10/97→09/00	➡	→ 08/00; - ABS		24.3220-1702.3 020375	BDX GG
1.6 i	65	10/97→09/00	➡	→ 08/00; + ABS		24.3222-1714.3 020432	BDX GG
1.8 D	43	10/97→09/00	➡	→ 08/00; + ABS		24.3222-1714.3 020432	BDX GG
1.9 D	50	10/97→09/00	➡	→ 08/00		24.3222-1714.3 020432	BDX GG
1.8 i	66	10/97→09/00	➡	→ 08/00		24.3222-1714.3 020432	BDX GG
1.8 i Aut.	74	10/97→09/00	➡	→ 08/00		24.3222-1714.3 020432	BDX GG
1.9 D	55	01/98→09/00	➡	→ 08/00		24.3222-1714.3 020432	BDX GG
1.9 TD	66	10/97→09/00	➡	→ 08/00		24.3222-1714.3 020432	BDX GG
Zubehörsatz, Bremsbacken							
1.4 HDi	50	01/03→08/05	➡			03.0137-9228.2 669228	BDX
1.4 i	55	10/97→08/05	➡			03.0137-9228.2 669228	BDX
1.9 D	51	07/98→08/05	➡			03.0137-9228.2 669228	BDX
1.5 D	42	10/97→09/00	➡	→ 08/00		03.0137-9228.2 669228	BDX
1.6 i	65	10/97→09/00	➡	→ 08/00		03.0137-9228.2 669228	BDX
1.8 D	43	10/97→09/00	➡	→ 08/00		03.0137-9228.2 669228	BDX
1.8 i	66	10/97→09/00	➡	→ 08/00		03.0137-9228.2 669228	BDX
1.8 i Aut.	74	10/97→09/00	➡	→ 08/00		03.0137-9228.2 669228	BDX
1.9 D	50	10/97→09/00	➡	→ 08/00		03.0137-9228.2 669228	BDX
↓							








	kW					! #		
CITROËN - XSARA Break (N2) 10/97→03/10								
Zubehörsatz, Bremsbacken								
1.9 D 1.9 TD	55 66	01/98→09/00 10/97→09/00	➔	→ 08/00			03.0137-9228.2 669228	BDX
Bremstrommel								
1.4 HDi 1.4 i 1.9 D	50 55 51	01/03→08/05 10/97→08/05 07/98→08/05	➔				24.0222-8017.1 480071	Ø 274 x 50,8 / 230
1.5 D 1.6 i 1.8 D 1.8 i 1.8 i Aut. 1.9 D 1.9 D 1.9 TD	42 65 43 66 74 50 55 66	10/97→09/00 10/97→09/00 10/97→09/00 10/97→09/00 10/97→09/00 10/97→09/00 01/98→09/00 10/97→09/00	➔	→ 08/00			24.0222-8017.1 480071	Ø 274 x 50,8 / 230
Bremsbackensatz								
1.4 HDi	50	01/03→08/05	➔				03.0137-0370.2 650370	BDX x 42 + HEB
1.4 i 1.9 D	55 51	10/97→08/05 07/98→08/05	➔				03.0520-5822.3 695822	BDX x 42 + RZ / + Zub TopKit
			➔	→ 08/00; + ABS			03.0520-5822.3 695822	BDX x 42 + RZ / + Zub TopKit
			➔	09/00→			03.0520-5822.3 695822	BDX x 42 + RZ / + Zub TopKit
			➔	→ 08/00; - ABS			03.0520-6720.3 696720	BDX x 42 + RZ / + Zub TopKit
1.5 D 1.6 i 1.8 D 1.9 D	42 65 43 50	10/97→09/00 10/97→09/00 10/97→09/00 10/97→09/00	➔	→ 08/00 → 08/00; + ABS → 08/00; - ABS			03.0137-0370.2 650370 03.0520-5822.3 695822 03.0520-6720.3 696720	BDX x 42 + HEB BDX x 42 + RZ / + Zub TopKit BDX x 42 + RZ / + Zub TopKit
1.8 i 1.8 i Aut. 1.9 D 1.9 TD	66 74 55 66	10/97→09/00 10/97→09/00 01/98→09/00 10/97→09/00	➔	→ 08/00			03.0137-0370.2 650370 03.0520-5822.3 695822	BDX x 42 + HEB BDX x 42 + RZ / + Zub TopKit
Seilzug, Feststellbremse								
1.4 HDi 1.4 i 1.9 D	50 55 51	01/03→08/05 10/97→08/05 07/98→08/05	➔	<input type="checkbox"/> ; Trommelbremse			24.3727-0337.2 580337	L= 1.610
			➔	<input type="checkbox"/> ; Trommelbremse			24.3727-0338.2 580338	L= 1.520
1.5 D 1.6 i 1.8 D 1.8 i 1.9 D 1.9 D 1.9 TD	42 65 43 66 50 55 66	10/97→09/00 10/97→09/00 10/97→09/00 10/97→09/00 10/97→09/00 01/98→09/00 10/97→09/00	➔	<input type="checkbox"/> ; → 08/00; Trommelbremse <input checked="" type="checkbox"/> ; → 08/00; Trommelbremse			24.3727-0337.2 580337 24.3727-0338.2 580338	L= 1.610 L= 1.520
1.6 16V 2.0 16V 2.0 HDi 109 2.0 HDi 90	80 100 80 66	09/00→08/05 09/00→08/05 05/01→08/05 02/99→08/05	➔	<input type="checkbox"/> ; Scheibenbremse <input checked="" type="checkbox"/> ; Scheibenbremse			24.3727-0326.2 580326 24.3727-0327.2 580327	L= 1.635 L= 1.545
1.8 i 16V 2.0 16V	81 97	10/97→09/00 07/98→09/00	➔	<input type="checkbox"/> ; → 08/00; Scheibenbremse <input checked="" type="checkbox"/> ; → 08/00; Scheibenbremse			24.3727-0326.2 580326 24.3727-0327.2 580327	L= 1.635 L= 1.545
1.8 i Aut.	74	10/97→09/00	➔	<input type="checkbox"/> ; → 08/00; Scheibenbremse <input checked="" type="checkbox"/> ; → 08/00; Scheibenbremse <input type="checkbox"/> ; → 08/00; Trommelbremse <input checked="" type="checkbox"/> ; → 08/00; Trommelbremse			24.3727-0326.2 580326 24.3727-0327.2 580327 24.3727-0337.2 580337 24.3727-0338.2 580338	L= 1.635 L= 1.545 L= 1.610 L= 1.520
CITROËN - XSARA Coupe (N0) 01/98→04/05								
Radbremszylinder								
1.4 HDi	50	01/03→03/05	➔				24.3220-1717.3 020430	TRW ALU
1.4 i	55	03/98→03/05	➔	<input type="checkbox"/> ; → 08/00; - ABS			24.3220-1615.3 020242 24.3220-1617.3 020244	TRW GG BDX GG
			➔	<input checked="" type="checkbox"/> ; → 08/00; - ABS			24.3220-1616.3 020243 24.3220-1618.3 020245	TRW GG BDX GG
			➔	09/00→; →Orga 08728			24.3220-1711.3 020409	TRW GG
			➔	→Orga 08210; + ABS			24.3220-1711.3 020409	TRW GG
			➔	Orga 08211→; → 08/00; + ABS			24.3220-1717.3 020430	TRW ALU
			➔	Orga 08729→			24.3220-1717.3 020430	TRW ALU
1.6 i 1.8 i	65 66	02/98→09/00 02/98→09/00	➔	<input type="checkbox"/> ; → 08/00; - ABS			24.3220-1615.3 020242 24.3220-1617.3 020244	TRW GG BDX GG
			➔	<input checked="" type="checkbox"/> ; → 08/00; - ABS			24.3220-1616.3 020243	TRW GG














	kw			 	! #		
CITROËN - XSARA Coupe (N0) 01/98→04/05							
 Radbremszylinder							
1.6 i 1.8 i	65 66	02/98→09/00 02/98→09/00	➡	☐; → 08/00; - ABS		24.3220-1618.3 020245	BDX GG
			➡	→ Orga 08210; + ABS		24.3220-1711.3 020409	TRW GG
			➡	Orga 08211→; → 08/00; + ABS		24.3220-1717.3 020430	TRW ALU
1.9 D	50	02/98→09/00	➡	☐; → 08/00; - ABS		24.3220-1615.3 020242 24.3220-1617.3 020244	TRW GG BDX GG
			➡	☐; → 08/00; - ABS		24.3220-1616.3 020243 24.3220-1618.3 020245	TRW GG BDX GG
			➡	→ 08/00; + ABS		24.3220-1717.3 020430	TRW ALU
1.9 D	51	02/99→03/05	➡	☐; → 08/00; - ABS		24.3220-1615.3 020242 24.3220-1617.3 020244	TRW GG BDX GG
			➡	☐; → 08/00; - ABS		24.3220-1616.3 020243 24.3220-1618.3 020245	TRW GG BDX GG
			➡	09/00→; → Orga 08728		24.3220-1711.3 020409	TRW GG
			➡	Orga 08729→		24.3220-1717.3 020430	TRW ALU
			➡	→ 08/00; + ABS		24.3220-1717.3 020430	TRW ALU
1.9 TD	66	02/98→09/00	➡	→ Orga 08210; + ABS		24.3220-1711.3 020409	TRW GG
			➡	→ 08/00; - ABS		24.3220-1711.3 020409	TRW GG
			➡	Orga 08211→; → 08/00; + ABS		24.3220-1717.3 020430	TRW ALU
Zubehörsatz, Bremsbacken							
1.4 HDi	50	01/03→03/05	➡			03.0137-9158.2 669158	TRW
1.4 i 1.9 D	55 51	03/98→03/05 02/99→03/05	➡	→ 08/00; - ABS		03.0137-9086.2 669086 03.0137-9175.2 669175	BDX TRW
			➡	→ 08/00; + ABS		03.0137-9158.2 669158	TRW
			➡	09/00→		03.0137-9158.2 669158	TRW
1.6 i 1.8 i 1.9 D	65 66 50	02/98→09/00 02/98→09/00 02/98→09/00	➡	→ 08/00; - ABS		03.0137-9086.2 669086 03.0137-9175.2 669175	BDX TRW
			➡	→ 08/00; + ABS		03.0137-9158.2 669158	TRW
1.9 TD	66	02/98→09/00	➡	→ 08/00		03.0137-9158.2 669158	TRW
 Bremstrommel							
1.4 HDi	50	01/03→03/05	➡			24.0220-3014.1 480090	Ø 247 x 46,5 / 204,5 - RLG / - ABS Ring
1.4 i 1.9 D	55 51	03/98→03/05 02/99→03/05	➡	→ 08/00; - ABS		24.0218-0016.1 480011 24.0218-0716.2 480203	Ø 212 x 44,5 / 181 - RLG / - ABS Ring Ø 212 x 44,5 / 181 + RLG / - ABS Ring
			➡	→ 08/00; + ABS		24.0220-3014.1 480090	Ø 247 x 46,5 / 204,5 - RLG / - ABS Ring
			➡	09/00→		24.0220-3014.1 480090	Ø 247 x 46,5 / 204,5 - RLG / - ABS Ring
1.6 i 1.8 i 1.9 D	65 66 50	02/98→09/00 02/98→09/00 02/98→09/00	➡	→ 08/00; - ABS		24.0218-0016.1 480011 24.0218-0716.2 480203	Ø 212 x 44,5 / 181 - RLG / - ABS Ring Ø 212 x 44,5 / 181 + RLG / - ABS Ring
			➡	→ 08/00; + ABS		24.0220-3014.1 480090	Ø 247 x 46,5 / 204,5 - RLG / - ABS Ring
1.9 TD	66	02/98→09/00	➡	→ 08/00		24.0220-3014.1 480090	Ø 247 x 46,5 / 204,5 - RLG / - ABS Ring
 Bremsbackensatz							
1.4 HDi	50	01/03→03/05	➡			03.0137-0312.2 650312	TRW x 38
1.4 i	55	03/98→03/05	➡	→ 08/00; - ABS		03.0137-0197.2 650197 03.0137-0261.2 650261 03.0520-2520.3 692520 03.0520-2620.3 692620	TRW x 32 + HEB BDX x 32 TRW x 32 + RZ / + Zub TopKit BDX x 32 + RZ / + Zub TopKit
			➡	→ 08/00; + ABS		03.0137-0312.2 650312	TRW x 38
			➡	09/00→		03.0137-0312.2 650312	TRW x 38
			➡	→ Orga 08210; + ABS		03.0520-5720.3 695720	TRW x 39 + RZ / + Zub TopKit
			➡	Orga 08211→; → 08/00; + ABS		03.0520-6420.3 696420	TRW x 39 + RZ / + Zub TopKit
1.6 i ↓	65	02/98→09/00	➡	→ 08/00; - ABS		03.0137-0197.2 650197	TRW x 32 + HEB












	kw			 	! #		
CITROËN - XSARA Coupe (N0) 01/98→04/05							
 Bremsbackensatz							
1.8 i	66	02/98→09/00	➡	→ 08/00; - ABS		03.0137-0261.2 650261 03.0520-2520.3 692520 03.0520-2620.3 692620	BDX x 32 TRW x 32 + RZ / + Zub TopKit BDX x 32 + RZ / + Zub TopKit
			➡	→ 08/00; + ABS		03.0137-0312.2 650312	TRW x 38
			➡	→Orga 08210; + ABS		03.0520-5720.3 695720	TRW x 39 + RZ / + Zub TopKit
			➡	Orga 08211→; → 08/00; + ABS		03.0520-6420.3 696420	TRW x 39 + RZ / + Zub TopKit
1.9 D	50	02/98→09/00	➡	→ 08/00; - ABS		03.0137-0197.2 650197 03.0137-0261.2 650261 03.0520-2520.3 692520 03.0520-2620.3 692620	TRW x 32 + HEB BDX x 32 TRW x 32 + RZ / + Zub TopKit BDX x 32 + RZ / + Zub TopKit
			➡	→ 08/00; + ABS		03.0137-0312.2 650312 03.0520-6420.3 696420	TRW x 38 TRW x 39 + RZ / + Zub TopKit
1.9 D	51	02/99→03/05	➡	→ 08/00; - ABS		03.0137-0197.2 650197 03.0137-0261.2 650261 03.0520-2520.3 692520 03.0520-2620.3 692620	TRW x 32 + HEB BDX x 32 TRW x 32 + RZ / + Zub TopKit BDX x 32 + RZ / + Zub TopKit
			➡	→ 08/00; + ABS		03.0137-0312.2 650312 03.0520-6420.3 696420	TRW x 38 TRW x 39 + RZ / + Zub TopKit
			➡	09/00→		03.0137-0312.2 650312	TRW x 38
1.9 TD	66	02/98→09/00	➡	→ 08/00		03.0137-0312.2 650312	TRW x 38
			➡	→ 08/00; - ABS		03.0520-5720.3 695720	TRW x 39 + RZ / + Zub TopKit
			➡	→ 08/00; + ABS		03.0520-6420.3 696420	TRW x 39 + RZ / + Zub TopKit
 Seilzug, Feststellbremse							
1.4 HDi	50	01/03→03/05	➡	<input type="checkbox"/> ; Trommelbremse		24.3727-0322.2 580322	L= 1.591
1.4 i	55	03/98→03/05	➡	<input type="checkbox"/> ; Trommelbremse		24.3727-0323.2 580323	L= 1.500
1.9 D	51	02/99→03/05	➡	<input type="checkbox"/> ; Trommelbremse		24.3727-0326.2 580326	L= 1.635
1.6 16V	80	09/00→03/05	➡	<input type="checkbox"/> ; Scheibenbremse		24.3727-0327.2 580327	L= 1.545
2.0 16V	100	09/00→03/05	➡	<input type="checkbox"/> ; Scheibenbremse		24.3727-0327.2 580327	L= 1.545
2.0 HDi 109	80	05/01→03/05	➡	<input type="checkbox"/> ; Scheibenbremse		24.3727-0327.2 580327	L= 1.545
2.0 HDi 90	66	02/99→03/05	➡	<input type="checkbox"/> ; → 08/00; Trommelbremse		24.3727-0322.2 580322	L= 1.591
2.0 i 16V	120	02/98→03/05	➡	<input type="checkbox"/> ; → 08/00; Trommelbremse		24.3727-0323.2 580323	L= 1.500
1.6 i	65	02/98→09/00	➡	<input type="checkbox"/> ; → 08/00; Scheibenbremse		24.3727-0326.2 580326	L= 1.635
1.8 i	66	02/98→09/00	➡	<input type="checkbox"/> ; → 08/00; Scheibenbremse		24.3727-0327.2 580327	L= 1.545
1.9 D	50	02/98→09/00	➡	<input type="checkbox"/> ; → 08/00; Scheibenbremse		24.3727-0326.2 580326	L= 1.635
1.9 TD	66	02/98→09/00	➡	<input type="checkbox"/> ; → 08/00; Scheibenbremse		24.3727-0327.2 580327	L= 1.545
1.8 i 16V	81	02/98→09/00	➡	<input type="checkbox"/> ; → 08/00; Scheibenbremse		24.3727-0326.2 580326	L= 1.635
			➡	<input type="checkbox"/> ; → 08/00; Scheibenbremse		24.3727-0327.2 580327	L= 1.545
CITROËN - XSARA PICASSO (N68) 09/99→06/12							
 Radbremszylinder							
1.6	65	12/99→09/01	➡	06/00→		24.3222-1734.3 020539	TRW ALU
1.6	70	12/99→12/10	➡	09/00→ 03/10		24.3222-1734.3 020539	TRW ALU
1.8 16V	85	02/00→08/05	➡			24.3222-1734.3 020539	TRW ALU
2.0 HDi	66	12/99→12/11	➡	06/00→ 03/10		24.3222-1734.3 020539	TRW ALU
Zubehörsatz, Bremsbacken							
1.6	65	12/99→09/01	➡	06/00→		03.0137-9220.2 669220	TRW
1.6	70	12/99→12/10	➡	09/00→ 03/10		03.0137-9220.2 669220	TRW
1.8 16V	85	02/00→08/05	➡			03.0137-9220.2 669220	TRW
2.0 HDi	66	12/99→12/11	➡	06/00→ 03/10		03.0137-9220.2 669220	TRW
 Bremstrommel							
1.6	65	12/99→09/01	➡	06/00→		24.0222-8017.1 480071	Ø 274 x 50,8 / 230
1.6	70	12/99→12/10	➡	09/00→ 03/10		24.0222-8017.1 480071	Ø 274 x 50,8 / 230
1.8 16V	85	02/00→08/05	➡			24.0222-8017.1 480071	Ø 274 x 50,8 / 230
2.0 HDi	66	12/99→12/11	➡	06/00→ 03/10		24.0222-8017.1 480071	Ø 274 x 50,8 / 230
 Bremsbackensatz							
1.6	65	12/99→09/01	➡	06/00→		03.0137-0341.2 650341 03.0520-6322.3 696322	TRW x 42 + HEB TRW x 42 + RZ / + Zub TopKit
1.6	70	12/99→12/10	➡	09/00→ 03/10		03.0137-0341.2 650341	TRW x 42 + HEB











	kw			 	! #		
CITROËN - XSARA PICASSO (N68) 09/99→06/12							
 Bremsbackensatz							
1.6	70	12/99→12/10	➡	09/00→ 03/10		03.0520-6322.3 696322	TRW x 42 + RZ / + Zub TopKit
1.8 16V	85	02/00→08/05	➡			03.0137-0341.2 650341	TRW x 42 + HEB
						03.0520-6322.3 696322	TRW x 42 + RZ / + Zub TopKit
2.0 HDi	66	12/99→12/11	➡	06/00→ 03/10		03.0137-0341.2 650341	TRW x 42 + HEB
						03.0520-6322.3 696322	TRW x 42 + RZ / + Zub TopKit
 Seilzug, Feststellbremse							
1.6	65	12/99→09/01	➡	<input type="checkbox"/> ; 06/00→; Trommelbremse		24.3727-0332.2 580332	L= 1.864
1.6	70	12/99→12/10	➡	<input type="checkbox"/> ; 09/00→ 03/10; Trommelbremse		24.3727-0332.2 580332	L= 1.864
1.6 16V	80	09/05→12/11	➡	<input type="checkbox"/> ; Scheibenbremse		24.3727-0333.2 580333	L= 1.860
1.6 16V LPG	80	06/04→12/10	➡	<input type="checkbox"/> ; Scheibenbremse		24.3727-0353.2 580353	L= 1.860
			➡	<input type="checkbox"/> ; Scheibenbremse		24.3727-0334.2 580334	L= 1.948
			➡	<input type="checkbox"/> ; Scheibenbremse		24.3727-0354.2 580354	L= 1.950
1.6 HDi	66	09/05→12/11	➡	<input type="checkbox"/> ; → 03/10; Scheibenbremse		24.3727-0333.2 580333	L= 1.860
1.6 HDi	80	05/04→12/11	➡	<input type="checkbox"/> ; → 03/10; Scheibenbremse		24.3727-0353.2 580353	L= 1.860
			➡	<input type="checkbox"/> ; → 03/10; Scheibenbremse		24.3727-0334.2 580334	L= 1.948
			➡	<input type="checkbox"/> ; → 03/10; Scheibenbremse		24.3727-0354.2 580354	L= 1.950
1.8 16V	85	02/00→08/05	➡	<input type="checkbox"/> ; Trommelbremse		24.3727-0332.2 580332	L= 1.864
			➡	<input type="checkbox"/> ; Scheibenbremse		24.3727-0333.2 580333	L= 1.860
			➡	<input type="checkbox"/> ; Scheibenbremse		24.3727-0353.2 580353	L= 1.860
			➡	<input type="checkbox"/> ; Scheibenbremse		24.3727-0334.2 580334	L= 1.948
			➡	<input type="checkbox"/> ; Scheibenbremse		24.3727-0354.2 580354	L= 1.950
2.0 16V	100	01/03→06/12	➡	<input type="checkbox"/> ; → 03/10; Trommelbremse		24.3727-0332.2 580332	L= 1.864
			➡	<input type="checkbox"/> ; → 03/10; Scheibenbremse		24.3727-0333.2 580333	L= 1.860
			➡	<input type="checkbox"/> ; → 03/10; Scheibenbremse		24.3727-0353.2 580353	L= 1.860
			➡	<input type="checkbox"/> ; → 03/10; Scheibenbremse		24.3727-0334.2 580334	L= 1.948
			➡	<input type="checkbox"/> ; → 03/10; Scheibenbremse		24.3727-0354.2 580354	L= 1.950
2.0 HDi	66	12/99→12/11	➡	<input type="checkbox"/> ; 06/00→ 03/10; Trommelbremse		24.3727-0332.2 580332	L= 1.864
			➡	<input type="checkbox"/> ; 06/00→ 03/10; + ESP; Scheibenbremse		24.3727-0333.2 580333	L= 1.860
			➡	<input type="checkbox"/> ; 06/00→ 03/10; + ESP; Scheibenbremse		24.3727-0353.2 580353	L= 1.860
			➡	<input type="checkbox"/> ; 06/00→ 03/10; + ESP; Scheibenbremse		24.3727-0334.2 580334	L= 1.948
			➡	<input type="checkbox"/> ; 06/00→ 03/10; + ESP; Scheibenbremse		24.3727-0354.2 580354	L= 1.950
CITROËN - ZX (N2) 03/91→07/99							
 Radbremszylinder							
1.1	44	03/91→06/97	➡	<input type="checkbox"/> ; →Orga 05718; - ABS		24.3220-1603.3 020230	BDX GG
1.4	55	03/91→06/97	➡	<input type="checkbox"/> ; →Orga 05718; - ABS		24.3220-1604.3 020231	BDX GG
1.4 i	55	03/91→06/97	➡	<input type="checkbox"/> ; →Orga 05718; - ABS		24.3220-1608.3 020235	TRW GG
1.6 i	65	03/91→06/97	➡	<input type="checkbox"/> ; Orga 05719→; - ABS		24.3220-1615.3 020242	TRW GG
1.9 D	47	03/91→06/97	➡	<input type="checkbox"/> ; Orga 05719→; - ABS		24.3220-1617.3 020244	BDX GG
			➡	<input type="checkbox"/> ; Orga 05719→; - ABS		24.3220-1616.3 020243	TRW GG
			➡	<input type="checkbox"/> ; Orga 05719→; - ABS		24.3220-1618.3 020245	BDX GG
			➡	Orga 06749→; + ABS		24.3220-1711.3 020409	TRW GG
1.6	66	07/94→10/97	➡	<input type="checkbox"/> ; →Orga 05718; - ABS		24.3220-1603.3 020230	BDX GG
			➡	<input type="checkbox"/> ; →Orga 05718; - ABS		24.3220-1604.3 020231	BDX GG
			➡	<input type="checkbox"/> ; →Orga 05718; - ABS		24.3220-1608.3 020235	TRW GG
			➡	<input type="checkbox"/> ; Orga 05719→; → 06/97; - ABS		24.3220-1615.3 020242	TRW GG
			➡	<input type="checkbox"/> ; Orga 05719→; → 06/97; - ABS		24.3220-1617.3 020244	BDX GG
			➡	<input type="checkbox"/> ; Orga 05719→; → 06/97; - ABS		24.3220-1616.3 020243	TRW GG
			➡	<input type="checkbox"/> ; Orga 05719→; → 06/97; - ABS		24.3220-1618.3 020245	BDX GG
			➡	Orga 06749→; → 06/97; + ABS		24.3220-1711.3 020409	TRW GG
1.8	76	03/91→10/97	➡	Orga 06749→; → 06/97; + ABS		24.3220-1711.3 020409	TRW GG
1.8 D	44	06/93→06/97	➡	Orga 06749→; + ABS		24.3220-1711.3 020409	TRW GG
1.8 i	74	07/92→06/97	➡				
1.8 i 16V	81	01/96→06/97	➡			24.3220-1711.3 020409	TRW GG
1.9 D	50	07/93→06/97	➡	<input type="checkbox"/> ; 06/94→; →Orga 05718; - ABS		24.3220-1603.3 020230	BDX GG
			➡	<input type="checkbox"/> ; 06/94→; →Orga 05718; - ABS		24.3220-1604.3 020231	BDX GG
			➡	<input type="checkbox"/> ; 06/94→; →Orga 05718; - ABS		24.3220-1608.3 020235	TRW GG
			➡	<input type="checkbox"/> ; Orga 05719→; - ABS		24.3220-1615.3 020242	TRW GG
			➡	<input type="checkbox"/> ; Orga 05719→; - ABS		24.3220-1617.3 020244	BDX GG











	kw			 	! #		
CITROËN - ZX (N2) 03/91→07/99							
 Radbremszylinder							
1.9 D	50	07/93→06/97	➡	☐; Orga 05719→; - ABS	24.3220-1616.3 020243		TRW GG
			➡	☐; Orga 06749→; + ABS	24.3220-1618.3 020245		BDX GG
			➡	Orga 06749→; + ABS	24.3220-1711.3 020409		TRW GG
1.9 DT	65	07/94→10/97	➡	☐; → 06/97; - ABS	24.3220-1615.3 020242		TRW GG
			➡	☐; → 06/97; - ABS	24.3220-1617.3 020244		BDX GG
			➡	☐; → 06/97; - ABS	24.3220-1616.3 020243		TRW GG
			➡	☐; → 06/97; - ABS	24.3220-1618.3 020245		BDX GG
			➡	Orga 06749→; → 06/97; + ABS	24.3220-1711.3 020409		TRW GG
1.9 TD	66	07/92→06/97	➡	☐; - ABS	24.3220-1615.3 020242		TRW GG
			➡	☐; - ABS	24.3220-1617.3 020244		BDX GG
			➡	☐; - ABS	24.3220-1616.3 020243		TRW GG
			➡	☐; - ABS	24.3220-1618.3 020245		BDX GG
			➡	Orga 06749→; + ABS	24.3220-1711.3 020409		TRW GG
Zubehörsatz, Bremsbacken							
1.1	44	03/91→06/97	➡	- ABS	03.0137-9086.2 669086		BDX
1.4	55	03/91→06/97	➡		03.0137-9175.2 669175		TRW
1.4 i	55	03/91→06/97	➡				
1.6 i	65	03/91→06/97	➡	Orga 06749→; + ABS	03.0137-9158.2 669158		TRW
1.8 D	44	06/93→06/97	➡				
1.8 i	74	07/92→06/97	➡				
1.9 D	47	03/91→06/97	➡				
1.9 TD	66	07/92→06/97	➡				
1.6	66	07/94→10/97	➡	→ 06/97; - ABS	03.0137-9086.2 669086		BDX
1.8	76	03/91→10/97	➡		03.0137-9175.2 669175		TRW
1.9 DT	65	07/94→10/97	➡				
			➡	Orga 06749→; → 06/97; + ABS	03.0137-9158.2 669158		TRW
1.8 i 16V	81	01/96→06/97	➡		03.0137-9158.2 669158		TRW
1.9 D	50	07/93→06/97	➡	06/94→; - ABS	03.0137-9086.2 669086		BDX
			➡	06/94→; - ABS	03.0137-9175.2 669175		TRW
			➡	Orga 06749→; + ABS	03.0137-9158.2 669158		TRW
 Bremstrommel							
1.1	44	03/91→06/97	➡	- ABS	24.0218-0016.1 480011		Ø 212 x 44,5 / 181 - RLG / - ABS Ring
1.4	55	03/91→06/97	➡		24.0218-0716.2 480203		Ø 212 x 44,5 / 181 + RLG / - ABS Ring
1.4 i	55	03/91→06/97	➡				
1.6 i	65	03/91→06/97	➡	Orga 06749→; + ABS	24.0220-3014.1 480090		Ø 247 x 46,5 / 204,5 - RLG / - ABS Ring
1.8 D	44	06/93→06/97	➡				
1.8 i	74	07/92→06/97	➡				
1.9 D	47	03/91→06/97	➡				
1.9 TD	66	07/92→06/97	➡				
1.6	66	07/94→10/97	➡	→ 06/97; - ABS	24.0218-0016.1 480011		Ø 212 x 44,5 / 181 - RLG / - ABS Ring
1.8	76	03/91→10/97	➡		24.0218-0716.2 480203		Ø 212 x 44,5 / 181 + RLG / - ABS Ring
1.9 DT	65	07/94→10/97	➡				
			➡	Orga 06749→; → 06/97; + ABS	24.0220-3014.1 480090		Ø 247 x 46,5 / 204,5 - RLG / - ABS Ring
1.8 i 16V	81	01/96→06/97	➡		24.0220-3014.1 480090		Ø 247 x 46,5 / 204,5 - RLG / - ABS Ring
1.9 D	50	07/93→06/97	➡	06/94→; - ABS	24.0218-0016.1 480011		Ø 212 x 44,5 / 181 - RLG / - ABS Ring
			➡	06/94→; - ABS	24.0218-0716.2 480203		Ø 212 x 44,5 / 181 + RLG / - ABS Ring
			➡	Orga 06749→; + ABS	24.0220-3014.1 480090		Ø 247 x 46,5 / 204,5 - RLG / - ABS Ring
 Bremsbackensatz							
1.1	44	03/91→06/97	➡	- ABS	03.0137-0197.2 650197		TRW x 32 + HEB
1.4	55	03/91→06/97	➡		03.0137-0261.2 650261		BDX x 32
1.4 i	55	03/91→06/97	➡				
1.6 i	65	03/91→06/97	➡	Orga 06749→; + ABS	03.0137-0312.2 650312		TRW x 38
1.9 D	47	03/91→06/97	➡		03.0520-5720.3 695720		TRW x 39 + RZ / + Zub TopKit
			➡	→Orga 05718; - ABS	03.0520-1820.3 691820		TRW x 32 + RZ / + Zub TopKit
			➡	Orga 05719→; - ABS	03.0520-2520.3 692520		TRW x 32 + RZ / + Zub TopKit
			➡	Orga 05719→; - ABS	03.0520-2620.3 692620		BDX x 32 + RZ / + Zub TopKit
1.6	66	07/94→10/97	➡	→ 06/97; - ABS	03.0137-0197.2 650197		TRW x 32 + HEB
			➡	→ 06/97; - ABS	03.0137-0261.2 650261		BDX x 32
			➡	Orga 06749→; → 06/97; + ABS	03.0137-0312.2 650312		TRW x 38
			➡		03.0520-5720.3 695720		TRW x 39 + RZ / + Zub TopKit












	kw			 	! #		
CITROËN - ZX (N2) 03/91→07/99							
Bremsbackensatz							
1.6	66	07/94→10/97	➡	→Orga 05718; - ABS	03.0520-1820.3	691820	TRW x 32 + RZ / + Zub TopKit
			➡	Orga 05719→; → 06/97; - ABS	03.0520-2520.3	692520	TRW x 32 + RZ / + Zub TopKit
					03.0520-2620.3	692620	BDX x 32 + RZ / + Zub TopKit
1.8	76	03/91→10/97	➡	→ 06/97; - ABS	03.0137-0197.2	650197	TRW x 32 + HEB
					03.0137-0261.2	650261	BDX x 32
			➡	Orga 06749→; → 06/97; + ABS	03.0137-0312.2	650312	TRW x 38
					03.0520-5720.3	695720	TRW x 39 + RZ / + Zub TopKit
1.8 D	44	06/93→06/97	➡	- ABS	03.0137-0197.2	650197	TRW x 32 + HEB
1.8 i	74	07/92→06/97			03.0137-0261.2	650261	BDX x 32
			➡	Orga 06749→; + ABS	03.0137-0312.2	650312	TRW x 38
					03.0520-5720.3	695720	TRW x 39 + RZ / + Zub TopKit
1.8 i 16V	81	01/96→06/97	➡		03.0137-0312.2	650312	TRW x 38
					03.0520-5720.3	695720	TRW x 39 + RZ / + Zub TopKit
1.9 D	50	07/93→06/97	➡	06/94→; - ABS	03.0137-0197.2	650197	TRW x 32 + HEB
					03.0137-0261.2	650261	BDX x 32
			➡	Orga 06749→; + ABS	03.0137-0312.2	650312	TRW x 38
					03.0520-5720.3	695720	TRW x 39 + RZ / + Zub TopKit
			➡	06/94→; →Orga 05718; - ABS	03.0520-1820.3	691820	TRW x 32 + RZ / + Zub TopKit
			➡	Orga 05719→; - ABS	03.0520-2520.3	692520	TRW x 32 + RZ / + Zub TopKit
					03.0520-2620.3	692620	BDX x 32 + RZ / + Zub TopKit
1.9 DT	65	07/94→10/97	➡	→ 06/97; - ABS	03.0137-0197.2	650197	TRW x 32 + HEB
					03.0137-0261.2	650261	BDX x 32
					03.0520-2520.3	692520	TRW x 32 + RZ / + Zub TopKit
					03.0520-2620.3	692620	BDX x 32 + RZ / + Zub TopKit
			➡	Orga 06749→; → 06/97; + ABS	03.0137-0312.2	650312	TRW x 38
					03.0520-5720.3	695720	TRW x 39 + RZ / + Zub TopKit
1.9 TD	66	07/92→06/97	➡	- ABS	03.0137-0197.2	650197	TRW x 32 + HEB
					03.0137-0261.2	650261	BDX x 32
					03.0520-2520.3	692520	TRW x 32 + RZ / + Zub TopKit
					03.0520-2620.3	692620	BDX x 32 + RZ / + Zub TopKit
			➡	Orga 06749→; + ABS	03.0137-0312.2	650312	TRW x 38
					03.0520-5720.3	695720	TRW x 39 + RZ / + Zub TopKit
Seilzug, Feststellbremse							
1.1	44	03/91→06/97	➡	<input type="checkbox"/> ; →Orga 07330; Scheibenbremse	24.3727-0304.2	580304	L= 1.612
1.4	55	03/91→06/97	➡	<input type="checkbox"/> ; →Orga 07330; Scheibenbremse	24.3727-0305.2	580305	L= 1.533
1.4 i	55	03/91→06/97	➡	<input type="checkbox"/> ; →Orga 07330; Scheibenbremse	24.3727-0305.2	580305	L= 1.533
1.6 i	65	03/91→06/97	➡	<input type="checkbox"/> ; →Orga 07330; Trommelbremse	24.3727-0306.2	580306	L= 1.493
1.8 D	44	06/93→06/97	➡	<input type="checkbox"/> ; →Orga 07330; Trommelbremse	24.3727-0306.2	580306	L= 1.493
1.8 i	74	07/92→06/97	➡	<input type="checkbox"/> ; →Orga 07330; Trommelbremse	24.3727-0307.2	580307	L= 1.585
1.8 i 16V	81	01/96→06/97	➡	<input type="checkbox"/> ; Orga 07331→; Trommelbremse	24.3727-0316.2	580316	L= 1.582
1.9	93	03/91→06/97	➡	<input type="checkbox"/> ; Orga 07331→; Trommelbremse	24.3727-0316.2	580316	L= 1.582
1.9 D	47	03/91→06/97	➡	<input type="checkbox"/> ; Orga 07331→; Trommelbremse	24.3727-0317.2	580317	L= 1.488
1.9 i	88	03/91→06/97	➡	<input type="checkbox"/> ; Orga 07331→; Trommelbremse	24.3727-0317.2	580317	L= 1.488
1.9 TD	66	07/92→06/97	➡	<input type="checkbox"/> ; Orga 07331→; Trommelbremse	24.3727-0317.2	580317	L= 1.488
2.0 i	89	07/92→06/97	➡	<input type="checkbox"/> ; Orga 07331→; Trommelbremse	24.3727-0317.2	580317	L= 1.488
2.0 i 16V	110	06/94→06/97	➡	<input type="checkbox"/> ; Orga 07331→; Trommelbremse	24.3727-0317.2	580317	L= 1.488
2.0 i 16V	120	05/96→06/97	➡	<input type="checkbox"/> ; Orga 07331→; Trommelbremse	24.3727-0317.2	580317	L= 1.488
1.6	66	07/94→10/97	➡	<input type="checkbox"/> ; →Orga 07330; Scheibenbremse	24.3727-0304.2	580304	L= 1.612
1.8	76	03/91→10/97	➡	<input type="checkbox"/> ; →Orga 07330; Scheibenbremse	24.3727-0305.2	580305	L= 1.533
1.9 DT	65	07/94→10/97	➡	<input type="checkbox"/> ; →Orga 07330; Scheibenbremse	24.3727-0305.2	580305	L= 1.533
2.0	90	07/94→10/97	➡	<input type="checkbox"/> ; →Orga 07330; Trommelbremse	24.3727-0306.2	580306	L= 1.493
			➡	<input type="checkbox"/> ; →Orga 07330; Trommelbremse	24.3727-0307.2	580307	L= 1.585
			➡	<input type="checkbox"/> ; Orga 07331→; → 06/97; Trommelbremse	24.3727-0316.2	580316	L= 1.582
			➡	<input type="checkbox"/> ; Orga 07331→; → 06/97; Trommelbremse	24.3727-0317.2	580317	L= 1.488
1.9 D	50	07/93→06/97	➡	<input type="checkbox"/> ; 06/94→; →Orga 07330; Scheibenbremse	24.3727-0304.2	580304	L= 1.612
			➡	<input type="checkbox"/> ; 06/94→; →Orga 07330; Scheibenbremse	24.3727-0305.2	580305	L= 1.533
			➡	<input type="checkbox"/> ; 06/94→; →Orga 07330; Trommelbremse	24.3727-0306.2	580306	L= 1.493
			➡	<input type="checkbox"/> ; 06/94→; →Orga 07330; Trommelbremse	24.3727-0307.2	580307	L= 1.585
			➡	<input type="checkbox"/> ; Orga 07331→; Trommelbremse	24.3727-0316.2	580316	L= 1.582
			➡	<input type="checkbox"/> ; Orga 07331→; Trommelbremse	24.3727-0317.2	580317	L= 1.488
↓							











	kw			 	! #		
CITROËN - ZX (N2) 03/91→07/99							
 Seilzug, Feststellbremse							
2.0	122	09/96→10/97	➔	<input type="checkbox"/> ; Scheibenbremse		24.3727-0304.2 580304	L= 1.612
			➔	<input checked="" type="checkbox"/> ; Scheibenbremse		24.3727-0305.2 580305	L= 1.533
			➔	<input checked="" type="checkbox"/> ; Trommelbremse		24.3727-0306.2 580306	L= 1.493
			➔	<input type="checkbox"/> ; Trommelbremse		24.3727-0307.2 580307	L= 1.585
			➔	<input type="checkbox"/> ; → 09/96; Orga 07331→; Trommelbremse		24.3727-0316.2 580316	L= 1.582
			➔	<input checked="" type="checkbox"/> ; → 09/96; Orga 07331→; Trommelbremse		24.3727-0317.2 580317	L= 1.488
CITROËN - ZX Break (N2) 10/93→07/99							
 Radbremszylinder							
1.4 i	55	10/93→10/97	➔			24.3220-1702.3 020375	BDX GG
1.6 i	65	10/93→10/97					
1.8 D	44	10/93→10/97					
1.8 i	74	10/93→10/97					
1.8 i 16V	81	01/96→02/98					
1.9 D	47	10/93→10/97					
1.9 D	50	06/94→10/97					
1.9 TD	66	10/93→10/97					
Zubehörsatz, Bremsbacken							
1.4 i	55	10/93→10/97	➔			03.0137-9228.2 669228	BDX
1.6 i	65	10/93→10/97					
1.8 D	44	10/93→10/97					
1.8 i	74	10/93→10/97					
1.8 i 16V	81	01/96→02/98					
1.9 D	47	10/93→10/97					
1.9 D	50	06/94→10/97					
1.9 TD	66	10/93→10/97					
 Bremstrommel							
1.4 i	55	10/93→10/97	➔			24.0222-8017.1 480071	Ø 274 x 50,8 / 230
1.6 i	65	10/93→10/97					
1.8 D	44	10/93→10/97					
1.8 i	74	10/93→10/97					
1.8 i 16V	81	01/96→02/98					
1.9 D	47	10/93→10/97					
1.9 D	50	06/94→10/97					
1.9 TD	66	10/93→10/97					
 Bremsbackensatz							
1.4 i	55	10/93→10/97	➔			03.0137-0370.2 650370	BDX x 42 + HEB
1.6 i	65	10/93→10/97				03.0520-3220.3 693220	BDX x 42 + RZ / + Zub TopKit
1.8 D	44	10/93→10/97					
1.8 i	74	10/93→10/97					
1.8 i 16V	81	01/96→02/98					
1.9 D	47	10/93→10/97					
1.9 D	50	06/94→10/97					
1.9 TD	66	10/93→10/97					
 Seilzug, Feststellbremse							
1.4 i	55	10/93→10/97	➔	<input type="checkbox"/> ; →Orga 07330; Scheibenbremse		24.3727-0304.2 580304	L= 1.612
1.6 i	65	10/93→10/97	➔	<input checked="" type="checkbox"/> ; →Orga 07330; Scheibenbremse		24.3727-0305.2 580305	L= 1.533
1.8 D	44	10/93→10/97	➔	<input checked="" type="checkbox"/> ; →Orga 07330; Trommelbremse	1	24.3727-0313.2 580313	L= 1.621 L2= 1.531
1.8 i	74	10/93→10/97	➔	<input type="checkbox"/> ; Orga 07331→; Trommelbremse		24.3727-0320.2 580320	L= 1.610
1.8 i 16V	81	01/96→02/98	➔	<input type="checkbox"/> ; Orga 07331→; Trommelbremse		24.3727-0321.2 580321	L= 1.520
1.9 D	47	10/93→10/97	➔	<input type="checkbox"/> ; Orga 07331→; Trommelbremse			
1.9 D	50	06/94→10/97	➔	<input type="checkbox"/> ; Orga 07331→; Trommelbremse			
1.9 TD	66	10/93→10/97	➔	<input type="checkbox"/> ; Orga 07331→; Trommelbremse			
DACIA - DOKKER Express Kasten/Großraumlimousine 11/12→							
 Radbremszylinder							
1.2 TCe 115 (FEAY)	85	07/15→	➔			24.3222-1729.3 020526	ALU
1.2 TCe 115 (FEM0)	84	12/12→					
1.3 TCe 100 (FENU)	75	08/19→					
1.3 TCe 130 (FENE)	96	08/19→					
1.5 Blue dCi 95 (FEJL)	70	06/19→					
1.5 dCi (FEAJ)	66	12/12→					
1.5 dCi 75 / Blue dCi 75 (FEJW, FEAH)	55	12/12→					
1.6	61	12/12→					
1.6	75	04/15→					
1.6 LPG	61	11/13→					
1.6 LPG	75	04/15→					
↓							

	kw					! #		
DACIA - DOKKER Express Kasten/Großraumlimousine 11/12→								
Zubehörsatz, Bremsbacken								
1.2 TCe 115 (FEAY)	85	07/15→	➔				03.0137-9228.2 669228	BDX
1.2 TCe 115 (FEM0)	84	12/12→						
1.3 TCe 100 (FENU)	75	08/19→						
1.3 TCe 130 (FENE)	96	08/19→						
1.5 Blue dCi 95 (FEJL)	70	06/19→						
1.5 dCi (FEAJ)	66	12/12→						
1.5 dCi 75 / Blue dCi 75 (FEJW, FEAH)	55	12/12→						
1.6	61	12/12→						
1.6	75	04/15→						
1.6 LPG	61	11/13→						
1.6 LPG	75	04/15→						
 Bremsbackensatz								
1.2 TCe 115 (FEAY)	85	07/15→	➔				03.0137-0496.2 650496	BDX x 42 + HEB
1.2 TCe 115 (FEM0)	84	12/12→					03.0520-7222.3 697222	x 42 + RZ / + Zub TopKit
1.3 TCe 100 (FENU)	75	08/19→						
1.3 TCe 130 (FENE)	96	08/19→						
1.5 Blue dCi 95 (FEJL)	70	06/19→						
1.5 dCi (FEAJ)	66	12/12→						
1.5 dCi 75 / Blue dCi 75 (FEJW, FEAH)	55	12/12→						
1.6	61	12/12→						
1.6	75	04/15→						
1.6 LPG	61	11/13→						
1.6 LPG	75	04/15→						
DACIA - DOKKER Großraumlimousine (KE_) 11/12→								
 Radbremszylinder								
1.2 TCe (KEM0, KEAY)	85	11/12→	➔				24.3222-1729.3 020526	ALU
1.3 TCe 100 (KENU)	75	08/19→						
1.3 TCe 130 (KENE)	96	03/19→						
1.5 Blue dCi 95 (KEJL)	70	12/18→						
1.5 dCi / Blue dCi 75 (KEAJ, KEAH, KEJW)	55	11/12→						
1.5 dCi (KEAJ, KEAH)	66	11/12→						
1.6	61	11/12→						
1.6	75	04/15→						
1.6 LPG	61	11/13→						
1.6 LPG	75	04/15→						
1.6 LPG	80	08/18→	➔			2	24.3222-1729.3 020526	ALU
Zubehörsatz, Bremsbacken								
1.2 TCe (KEM0, KEAY)	85	11/12→	➔				03.0137-9228.2 669228	BDX
1.3 TCe 100 (KENU)	75	08/19→						
1.3 TCe 130 (KENE)	96	03/19→						
1.5 Blue dCi 95 (KEJL)	70	12/18→						
1.5 dCi / Blue dCi 75 (KEAJ, KEAH, KEJW)	55	11/12→						
1.5 dCi (KEAJ, KEAH)	66	11/12→						
1.6	61	11/12→						
1.6	75	04/15→						
1.6 LPG	61	11/13→						
1.6 LPG	75	04/15→						
1.6 LPG	80	08/18→						
 Bremsbackensatz								
1.2 TCe (KEM0, KEAY)	85	11/12→	➔				03.0137-0496.2 650496	BDX x 42 + HEB
1.3 TCe 100 (KENU)	75	08/19→					03.0520-7222.3 697222	x 42 + RZ / + Zub TopKit
1.3 TCe 130 (KENE)	96	03/19→						
1.5 Blue dCi 95 (KEJL)	70	12/18→						
1.5 dCi / Blue dCi 75 (KEAJ, KEAH, KEJW)	55	11/12→						
1.5 dCi (KEAJ, KEAH)	66	11/12→						
1.6	61	11/12→						
1.6	75	04/15→						
1.6 LPG	61	11/13→						
1.6 LPG	75	04/15→						
1.6 LPG	80	08/18→						
DACIA - DUSTER (HM_) 10/17→								
 Radbremszylinder								
1.0 LPG	74	01/19→	➔			2	24.3222-1729.3 020526	ALU
1.0 TCe 100 (HMMT)	74	01/19→						
1.2 TCe 125 (HMMA)	92	10/17→						
1.3 TCe 130 (HMMF)	96	01/19→						
1.3 TCe 150 (HMM3)	110	01/19→						
1.5 dCi 110 (HMAB)	80	10/17→						
1.5 dCi 115 (HMAD)	85	10/17→						
↓								

	kw			 	! #		
DACIA - DUSTER (HM_) 10/17→							
 Radbremszylinder							
1.5 dCi 90 (HMAA)	66	10/17→	➔		2	24.3222-1729.3 020526	ALU
1.5 dCi 95 (HMAF)	70	10/17→					
1.6 SCe 115 (HMM1)	84	10/17→					
1.6 SCe 115 LPG (HMM1)	80	10/17→					
Zubehörsatz, Bremsbacken							
1.0 LPG	74	01/19→	➔			03.0137-9228.2 669228	BDX
1.0 TCe 100 (HMMT)	74	01/19→					
1.2 TCe 125 (HMMA)	92	10/17→					
1.3 TCe 130 (HMMF)	96	01/19→					
1.3 TCe 150 (HMM3)	110	01/19→					
1.5 dCi 110 (HMAB)	80	10/17→					
1.5 dCi 115 (HMAD)	85	10/17→					
1.5 dCi 90 (HMAA)	66	10/17→					
1.5 dCi 95 (HMAF)	70	10/17→					
1.6 SCe 115 (HMM1)	84	10/17→					
1.6 SCe 115 LPG (HMM1)	80	10/17→					
1.0 TCe 100 4x4 (HMMT)	74	01/19→	➔			03.0137-9312.2 669312	
1.2 TCe 125 4x4 (HMMA)	92	10/17→					
1.3 TCe 130 4x4 (HMMF)	96	01/19→					
1.3 TCe 150 4x4 (HMM3)	110	01/19→					
1.5 dCi 110 4x4 (HMAB)	80	10/17→					
1.5 dCi 115 4x4 (HMAD)	85	10/17→					
1.6 SCe 115 4x4 (HMM1)	84	10/17→					
2.0 16V 4x4	101	04/18→					
 Bremsbackensatz							
1.0 LPG	74	01/19→	➔			03.0137-0496.2 650496	BDX x 42 + HEB
1.0 TCe 100 (HMMT)	74	01/19→				03.0520-7222.3 697222	x 42 + RZ / + Zub TopKit
1.2 TCe 125 (HMMA)	92	10/17→					
1.3 TCe 130 (HMMF)	96	01/19→					
1.3 TCe 150 (HMM3)	110	01/19→					
1.5 dCi 110 (HMAB)	80	10/17→					
1.5 dCi 115 (HMAD)	85	10/17→					
1.5 dCi 90 (HMAA)	66	10/17→					
1.5 dCi 95 (HMAF)	70	10/17→					
1.6 SCe 115 (HMM1)	84	10/17→					
1.6 SCe 115 LPG (HMM1)	80	10/17→					
1.0 TCe 100 4x4 (HMMT)	74	01/19→	➔			03.0137-0507.2 650507	x 42 + HEB
1.2 TCe 125 4x4 (HMMA)	92	10/17→					
1.3 TCe 130 4x4 (HMMF)	96	01/19→					
1.3 TCe 150 4x4 (HMM3)	110	01/19→					
1.5 dCi 110 4x4 (HMAB)	80	10/17→					
1.5 dCi 115 4x4 (HMAD)	85	10/17→					
1.6 SCe 115 4x4 (HMM1)	84	10/17→					
2.0 16V 4x4	101	04/18→					
DACIA - DUSTER (HS_) 04/10→01/18							
 Radbremszylinder							
1.2 TCe 125	92	10/13→01/18	➔	→ 06/16		24.3219-1761.3 020536	ALU
1.6 SCe 115	84	06/15→01/18	➔	07/16→		24.3222-1729.3 020526	ALU
1.2 TCe 125 4x4	92	06/15→01/18	➔	☐; → 06/16		24.3219-1763.3 020543	ALU
1.6 16V 4x4	77	06/10→01/18	➔			24.3219-1764.3 020544	ALU
1.6 SCe 115 4x4	84	06/15→01/18	➔	☐; → 06/16			
1.5 dCi	63	04/10→01/18	➔			24.3219-1761.3 020536	ALU
1.5 dCi	79	06/10→01/18					
1.6 16V	77	04/10→01/18					
1.6 16V LPG	77	04/11→01/18					
1.5 dCi	66	10/10→01/18	➔	Felgenreöße [Zoll]: 17; Br.trommeldurchm.innen [Zoll]: 9		24.3219-1761.3 020536	ALU
1.5 dCi	80	08/13→01/18	➔	09/13→		24.3219-1761.3 020536	ALU
1.5 dCi	81	08/13→01/18					
1.5 dCi 4x4	66	10/10→01/18	➔	☐		24.3219-1763.3 020543	ALU
1.5 dCi 4x4	80	08/13→01/18				24.3219-1764.3 020544	ALU
1.5 dCi 4x4	81	10/10→01/18	➔	☐			
1.6 16V Hi-Flex	77	08/10→01/18	➔	04/11→		24.3219-1761.3 020536	ALU
↓							

	kw			 	! #		
DACIA - DUSTER (HS_) 04/10→01/18							
 Radbremszylinder							
1.6 SCe 115 LPG	84	06/15→01/18	➔		2	24.3219-1761.3 020536	ALU
Zubehörsatz, Bremsbacken							
1.2 TCe 125	92	10/13→01/18	➔			03.0137-9228.2 669228	BDX
1.5 dCi	63	04/10→01/18					
1.5 dCi	66	10/10→01/18					
1.5 dCi	79	06/10→01/18					
1.6 16V	77	04/10→01/18					
1.6 16V LPG	77	04/11→01/18					
1.6 SCe 115	84	06/15→01/18					
1.6 SCe 115 LPG	84	06/15→01/18					
1.2 TCe 125 4x4	92	06/15→01/18	➔			03.0137-9312.2 669312	
1.5 dCi 4x4	66	10/10→01/18					
1.5 dCi 4x4	80	08/13→01/18					
1.5 dCi 4x4	81	10/10→01/18					
1.6 16V 4x4	77	06/10→01/18					
1.6 SCe 115 4x4	84	06/15→01/18					
1.5 dCi	80	08/13→01/18	➔	09/13→		03.0137-9228.2 669228	BDX
1.5 dCi	81	08/13→01/18					
1.6 16V Hi-Flex	77	08/10→01/18	➔	04/11→		03.0137-9228.2 669228	BDX
 Bremsbackensatz							
1.2 TCe 125	92	10/13→01/18	➔			03.0137-0496.2 650496	BDX x 42 + HEB
1.6 SCe 115	84	06/15→01/18	➔	→ 06/16		03.0520-7919.3 697919	x 42 + RZ / + Zub TopKit
1.2 TCe 125 4x4	92	06/15→01/18	➔			03.0137-0507.2 650507	x 42 + HEB
1.6 16V 4x4	77	06/10→01/18	➔				
1.6 SCe 115 4x4	84	06/15→01/18	➔	→ 06/16		03.0520-8019.3 698019	x 42 + RZ / + Zub TopKit
1.5 dCi	63	04/10→01/18	➔			03.0137-0496.2 650496	BDX x 42 + HEB
1.5 dCi	66	10/10→01/18					
1.5 dCi	79	06/10→01/18				03.0520-7919.3 697919	x 42 + RZ / + Zub TopKit
1.6 16V	77	04/10→01/18					
1.6 16V LPG	77	04/11→01/18					
1.6 SCe 115 LPG	84	06/15→01/18					
1.5 dCi	80	08/13→01/18	➔	09/13→		03.0137-0496.2 650496	BDX x 42 + HEB
1.5 dCi	81	08/13→01/18				03.0520-7919.3 697919	x 42 + RZ / + Zub TopKit
1.5 dCi 4x4	66	10/10→01/18	➔			03.0137-0507.2 650507	x 42 + HEB
1.5 dCi 4x4	81	10/10→01/18				03.0520-8019.3 698019	x 42 + RZ / + Zub TopKit
1.5 dCi 4x4	80	08/13→01/18	➔			03.0137-0507.2 650507	x 42 + HEB
						03.0520-7919.3 697919	x 42 + RZ / + Zub TopKit
						03.0520-8019.3 698019	x 42 + RZ / + Zub TopKit
1.6 16V Hi-Flex	77	08/10→01/18	➔	04/11→		03.0137-0496.2 650496	BDX x 42 + HEB
						03.0520-7919.3 697919	x 42 + RZ / + Zub TopKit
DACIA - DUSTER Kasten/SUV 04/11→							
 Radbremszylinder							
1.2 TCe 125 4x4	92	10/13→	➔	☐; → 06/16		24.3219-1763.3 020543	ALU
1.6 16V 4x4	77	04/11→					
1.6 SCe 115 4x4	84	06/15→	➔	☐; → 06/16		24.3219-1764.3 020544	ALU
1.5 dCi	66	04/11→	➔			24.3219-1761.3 020536	ALU
1.6 16V	77	04/11→					
1.6 16V Hi-Flex	77	04/11→					
1.5 dCi	80	04/13→	➔	09/13→		24.3219-1761.3 020536	ALU
1.5 dCi 4x4	66	04/11→	➔	☐		24.3219-1763.3 020543	ALU
			➔	☐		24.3219-1764.3 020544	ALU
1.5 dCi 4x4	80	04/13→	➔	☐; 08/13→		24.3219-1763.3 020543	ALU
			➔	☐; 08/13→		24.3219-1764.3 020544	ALU
1.6 SCe 115	84	06/15→	➔	→ 06/16		24.3219-1761.3 020536	ALU
			➔	07/16→		24.3222-1729.3 020526	ALU
Zubehörsatz, Bremsbacken							
1.2 TCe 125 4x4	92	10/13→	➔			03.0137-9312.2 669312	
1.5 dCi 4x4	66	04/11→					
1.5 dCi 4x4	80	04/13→					
1.6 16V 4x4	77	04/11→					
1.6 SCe 115 4x4	84	06/15→					
1.5 dCi	66	04/11→	➔			03.0137-9228.2 669228	BDX
1.6 16V	77	04/11→					
1.6 16V Hi-Flex	77	04/11→					
1.6 SCe 115	84	06/15→					
1.5 dCi	80	04/13→	➔	09/13→		03.0137-9228.2 669228	BDX
↓							

	kw					! #		
DACIA - DUSTER Kasten/SUV 04/11→								
 Bremsbackensatz								
1.2 TCe 125 4x4	92	10/13→	➔	06/15→			03.0137-0507.2 650507	x 42 + HEB
			➔	→ 06/16			03.0520-8019.3 698019	x 42 + RZ / + Zub TopKit
1.5 dCi	66	04/11→	➔				03.0137-0496.2 650496	BDX x 42 + HEB
1.6 16V	77	04/11→					03.0520-7919.3 697919	x 42 + RZ / + Zub TopKit
1.6 16V Hi-Flex	77	04/11→						
1.5 dCi	80	04/13→	➔	09/13→			03.0137-0496.2 650496	BDX x 42 + HEB
							03.0520-7919.3 697919	x 42 + RZ / + Zub TopKit
1.5 dCi 4x4	66	04/11→	➔				03.0137-0507.2 650507	x 42 + HEB
							03.0520-8019.3 698019	x 42 + RZ / + Zub TopKit
1.5 dCi 4x4	80	04/13→	➔	08/13→			03.0137-0507.2 650507	x 42 + HEB
							03.0520-7919.3 697919	x 42 + RZ / + Zub TopKit
							03.0520-8019.3 698019	x 42 + RZ / + Zub TopKit
1.6 16V 4x4	77	04/11→	➔				03.0137-0507.2 650507	x 42 + HEB
1.6 SCe 115 4x4	84	06/15→	➔	→ 06/16			03.0520-8019.3 698019	x 42 + RZ / + Zub TopKit
1.6 SCe 115	84	06/15→	➔				03.0137-0496.2 650496	BDX x 42 + HEB
			➔	→ 06/16			03.0520-7919.3 697919	x 42 + RZ / + Zub TopKit
DACIA - LODGY (JS_) 03/12→								
 Radbremszylinder								
1.2 TCe (JSAY, JSM0)	85	03/12→	➔				24.3222-1729.3 020526	ALU
1.3 TCe 100 (JSNU)	75	01/19→						
1.3 TCe 130 (JSNE)	96	01/19→						
1.5 dCi	66	03/12→						
1.5 dCi	79	01/13→						
1.5 dCi	80	06/15→						
1.5 dCi	81	03/12→						
1.6	61	03/12→						
1.6 LPG	61	11/13→						
1.6 LPG	75	04/15→						
1.6 SCe 100	75	06/15→						
1.5 Blue dCi 115 (JSJT)	85	08/18→	➔		2		24.3222-1729.3 020526	ALU
1.5 Blue dCi 95 (JSJL)	70	08/18→						
1.6 LPG	80	08/18→						
Zubehörsatz, Bremsbacken								
1.2 TCe (JSAY, JSM0)	85	03/12→	➔				03.0137-9228.2 669228	BDX
1.3 TCe 100 (JSNU)	75	01/19→						
1.3 TCe 130 (JSNE)	96	01/19→						
1.5 Blue dCi 115 (JSJT)	85	08/18→						
1.5 Blue dCi 95 (JSJL)	70	08/18→						
1.5 dCi	66	03/12→						
1.5 dCi	79	01/13→						
1.5 dCi	80	06/15→						
1.5 dCi	81	03/12→						
1.6	61	03/12→						
1.6 LPG	61	11/13→						
1.6 LPG	75	04/15→						
1.6 LPG	80	08/18→						
1.6 SCe 100	75	06/15→						
 Bremsbackensatz								
1.2 TCe (JSAY, JSM0)	85	03/12→	➔				03.0137-0496.2 650496	BDX x 42 + HEB
1.3 TCe 100 (JSNU)	75	01/19→					03.0520-7222.3 697222	x 42 + RZ / + Zub TopKit
1.3 TCe 130 (JSNE)	96	01/19→						
1.5 Blue dCi 115 (JSJT)	85	08/18→						
1.5 Blue dCi 95 (JSJL)	70	08/18→						
1.5 dCi	66	03/12→						
1.5 dCi	79	01/13→						
1.5 dCi	80	06/15→						
1.5 dCi	81	03/12→						
1.6	61	03/12→						
1.6 LPG	61	11/13→						
1.6 LPG	75	04/15→						
1.6 LPG	80	08/18→						
1.6 SCe 100	75	06/15→						
DACIA - LOGAN (LS_) 08/04→								
 Radbremszylinder								
1.2 16V	55	02/06→	➔	+ ABS; → 04/13			24.3217-1710.3 020420	TRW GG
1.2 16V LPG	55	02/06→					24.3217-1711.3 020449	BOS ALU
1.4 (LSOA, LSOC, LSOE, LSOG)	55	09/04→	➔	- ABS; → 04/13			24.3219-1722.3 020426	BDX GG
1.4 MPI LPG (LSOC)	55	02/06→						
1.5 dCi (LS04)	65	05/10→						
↓								

	kW			 	! #		
DACIA - LOGAN (LS_) 08/04→							
 Radbremszylinder							
1.5 dCi (LS0J, LS0Y)	48	09/05→	➔	+ ABS; → 04/13		24.3217-1710.3 020420	TRW GG
1.5 dCi (LS0K)	50	01/06→				24.3217-1711.3 020449	BOS ALU
1.5 dCi (LS0W)	63	09/07→					
1.6 16V (LS09, LS0L, LS0M, LS0P, LS0V, LS18, LS1S, LS1V,...)	77	02/06→	➔	- ABS; → 04/13		24.3219-1722.3 020426	BDX GG
1.6 MPI 85	62	05/10→					
1.5 dCi (LS04)	55	05/10→	➔	+ ABS; → 04/13		24.3217-1711.3 020449	BOS ALU
			➔	- ABS; → 04/13		24.3219-1722.3 020426	BDX GG
1.6 (LSOB, LSOD, LSOF, LSOH)	64	09/04→	➔	+ ABS		24.3217-1710.3 020420	TRW GG
1.6 LPG	64	08/04→03/11	➔	- ABS		24.3217-1711.3 020449	BOS ALU
			➔	- ABS		24.3219-1722.3 020426	BDX GG
1.6 16V Flexifuel	77	07/10→	➔	01/11→; + ABS; → 04/13		24.3217-1711.3 020449	BOS ALU
			➔	01/11→; - ABS; → 04/13		24.3219-1722.3 020426	BDX GG
1.6 Bifuel	62	05/10→	➔	+ ABS; → 04/13		24.3217-1710.3 020420	TRW GG
			➔	- ABS; → 04/13		24.3219-1722.3 020426	BDX GG
Zubehörsatz, Bremsbacken							
1.2 16V	55	02/06→	➔	→ 04/13		03.0137-9088.2 669088	BDX
1.2 16V LPG	55	02/06→				03.0137-9274.2 669274	
1.4 (LSOA, LSOC, LSOE, LSOG)	55	09/04→					
1.4 MPI LPG (LS0C)	55	02/06→					
1.5 dCi (LS04)	55	05/10→					
1.5 dCi (LS04)	65	05/10→					
1.5 dCi (LS0J, LS0Y)	48	09/05→					
1.5 dCi (LS0K)	50	01/06→					
1.5 dCi (LS0W)	63	09/07→					
1.6 MPI 85	62	05/10→					
1.6 (LSOB, LSOD, LSOF, LSOH)	64	09/04→	➔	12/08→		03.0137-9088.2 669088	BDX
1.6 LPG	64	08/04→03/11	➔			03.0137-9274.2 669274	
1.6 16V (LS09, LS0L, LS0M, LS0P, LS0V, LS18, LS1S, LS1V,...)	77	02/06→	➔	12/08→ 04/13		03.0137-9088.2 669088	BDX
			➔	→ 04/13		03.0137-9274.2 669274	
1.6 16V Flexifuel	77	07/10→	➔	01/11→ 04/13		03.0137-9088.2 669088	BDX
						03.0137-9274.2 669274	
1.6 Bifuel	62	05/10→	➔	→ 04/13		03.0137-9088.2 669088	BDX
 Bremstrommel							
1.4 MPI LPG (LS0C)	55	02/06→	➔	→ 04/13		24.0218-0032.1 480118	∅ 208 x 53,5 / 181 - RLG
1.5 dCi (LS04)	65	05/10→				24.0218-0732.2 480207	∅ 208 x 53,5 / 181 + RLG
1.5 dCi (LS0J, LS0Y)	48	09/05→	➔	→ 04/13; - ABS		24.0220-3037.1 480308	∅ 234 x 48 / 204,5 - RLG / - ABS Ring
1.5 dCi (LS0K)	50	01/06→					
1.5 dCi (LS0W)	63	09/07→					
1.6 16V (LS09, LS0L, LS0M, LS0P, LS0V, LS18, LS1S, LS1V,...)	77	02/06→					
1.6 Bifuel	62	05/10→					
1.6 MPI 85	62	05/10→					
1.6 (LSOB, LSOD, LSOF, LSOH)	64	09/04→	➔			24.0218-0032.1 480118	∅ 208 x 53,5 / 181 - RLG
1.6 LPG	64	08/04→03/11	➔	- ABS		24.0218-0732.2 480207	∅ 208 x 53,5 / 181 + RLG
						24.0220-3037.1 480308	∅ 234 x 48 / 204,5 - RLG / - ABS Ring
 Bremsbackensatz							
1.2 16V	55	02/06→	➔	→ 04/13		03.0137-0358.2 650358	BDX x 42 + HEB
1.2 16V LPG	55	02/06→				03.0137-0532.2 650532	BOS x 39 + HEB
1.4 (LSOA, LSOC, LSOE, LSOG)	55	09/04→					
1.4 MPI LPG (LS0C)	55	02/06→	➔	+ ABS; → 04/13		03.0520-3517.3 693517	TRW x 39 + RZ / + Zub TopKit
1.5 dCi (LS04)	65	05/10→				03.0520-5017.3 695017	x 39 + RZ / + Zub TopKit
1.5 dCi (LS0J, LS0Y)	48	09/05→	➔	- ABS; → 04/13		03.0520-4719.3 694719	BDX x 42 + RZ / + Zub TopKit
1.5 dCi (LS0K)	50	01/06→					
1.5 dCi (LS0W)	63	09/07→					
1.6 MPI 85	62	05/10→					
1.5 dCi (LS04)	55	05/10→	➔	→ 04/13		03.0137-0358.2 650358	BDX x 42 + HEB
			➔	- ABS; → 04/13		03.0137-0532.2 650532	BOS x 39 + HEB
			➔	- ABS; → 04/13		03.0520-4719.3 694719	BDX x 42 + RZ / + Zub TopKit
			➔	+ ABS; → 04/13		03.0520-5017.3 695017	x 39 + RZ / + Zub TopKit
1.6 (LSOB, LSOD, LSOF, LSOH)	64	09/04→	➔	12/08→		03.0137-0358.2 650358	BDX x 42 + HEB
↓							

DACIA - LOGAN (LS_) 08/04→

Bremsbackensatz

1.6 LPG	64	08/04→03/11	➔		03.0137-0532.2	650532	BOS x 39 + HEB
			➔	+ ABS	03.0520-3517.3	693517	TRW x 39 + RZ / + Zub TopKit
			➔	- ABS	03.0520-5017.3	695017	x 39 + RZ / + Zub TopKit
1.6 16V (LS09, LS0L, LS0M, LS0P, LS0V, LS18, LS1S, LS1V,...)	77	02/06→	➔	12/08→ 04/13	03.0137-0358.2	650358	BDX x 42 + HEB
			➔	→ 04/13	03.0137-0532.2	650532	BOS x 39 + HEB
			➔	+ ABS; → 04/13	03.0520-3517.3	693517	TRW x 39 + RZ / + Zub TopKit
			➔	- ABS; → 04/13	03.0520-5017.3	695017	x 39 + RZ / + Zub TopKit
1.6 16V Flexifuel	77	07/10→	➔	01/11→ 04/13	03.0137-0358.2	650358	BDX x 42 + HEB
			➔	01/11→; - ABS; → 04/13	03.0137-0532.2	650532	BOS x 39 + HEB
			➔	01/11→; + ABS; → 04/13	03.0520-4719.3	694719	BDX x 42 + RZ / + Zub TopKit
1.6 Bifuel	62	05/10→	➔	→ 04/13	03.0520-5017.3	695017	x 39 + RZ / + Zub TopKit
			➔	+ ABS; → 04/13	03.0137-0358.2	650358	BDX x 42 + HEB
			➔	- ABS; → 04/13	03.0520-4719.3	694719	BDX x 42 + RZ / + Zub TopKit

Seilzug, Feststellbremse

1.2 16V	55	02/06→	➔	⬇; + ABS; → 04/13; Trommelbremse	2	24.3727-1073.2	581073	L= 1.680
1.2 16V LPG	55	02/06→						
1.4 (LSOA, LSOC, LSOE, LSOG)	55	09/04→						
1.4 MPI LPG (LS0C)	55	02/06→						
1.5 dCi (LS04)	55	05/10→						
1.5 dCi (LS04)	65	05/10→						
1.5 dCi (LS0J, LS0Y)	48	09/05→						
1.5 dCi (LS0K)	50	01/06→						
1.5 dCi (LS0W)	63	09/07→						
1.6 16V (LS09, LS0L, LS0M, LS0P, LS0V, LS18, LS1S, LS1V,...)	77	02/06→						
1.6 Bifuel	62	05/10→						
1.6 MPI 85	62	05/10→						
1.6 (LSOB, LSOD, LSOF, LSOH)	64	09/04→	➔	⬇; + ABS; Trommelbremse	2	24.3727-1073.2	581073	L= 1.680
1.6 LPG	64	08/04→03/11						
1.6 16V Flexifuel	77	07/10→	➔	⬇; 01/11→; + ABS; → 04/13; Trommelbremse	2	24.3727-1073.2	581073	L= 1.680

DACIA - LOGAN II 10/12→

Radbremszylinder














1.0 SCe 75	54	01/17→	➔		2	24.3217-1711.3	020449	BOS ALU
1.2	54	05/15→	➔			24.3217-1711.3	020449	BOS ALU
1.2	55	10/12→						
1.2 LPG	55	10/12→						
1.5 Blue dCi 95 (L8JL)	70	05/18→						
1.5 dCi / Blue dCi 75	55	10/12→						
1.5 dCi	66	10/12→	➔	Br.trommeldurchm.innen [Zoll]: 8		24.3217-1711.3	020449	BOS ALU
TCe 90	66	10/12→						
TCe 90 LPG	66	09/15→	➔	Br.trommeldurchm.innen [Zoll]: 9		24.3219-1761.3	020536	ALU











Zubehörsatz, Bremsbacken












1.0 SCe 75	54	01/17→	➔			03.0137-9274.2	669274	
1.2	54	05/15→						
1.2	55	10/12→						
1.2 LPG	55	10/12→						
1.5 Blue dCi 95 (L8JL)	70	05/18→						
1.5 dCi / Blue dCi 75	55	10/12→						
1.5 dCi	66	10/12→	➔	Br.trommeldurchm.innen [Zoll]: 9		03.0137-9228.2	669228	BDX
TCe 90	66	10/12→						
TCe 90 LPG	66	09/15→	➔	Br.trommeldurchm.innen [Zoll]: 8		03.0137-9274.2	669274	












Bremsbackensatz















1.0 SCe 75	54	01/17→	➔		03.0137-0532.2	650532	BOS x 39 + HEB
1.2	54	05/15→			03.0520-5017.3	695017	x 39 + RZ / + Zub TopKit
1.2	55	10/12→					
1.2 LPG	55	10/12→					
1.5 Blue dCi 95 (L8JL)	70	05/18→					
1.5 dCi / Blue dCi 75	55	10/12→					
1.5 dCi	66	10/12→	➔	Br.trommeldurchm.innen [Zoll]: 9	03.0137-0496.2	650496	BDX x 42 + HEB
TCe 90	66	10/12→			03.0520-7919.3	697919	x 42 + RZ / + Zub TopKit
















	kw			 	! #		
DACIA - LOGAN II 10/12→							
 Bremsbackensatz							
TCe 90 LPG	66	09/15→	➔	Br.trommeldurchm.innen [Zoll]: 8		03.0137-0532.2 650532 03.0520-5017.3 695017	BOS x 39 + HEB x 39 + RZ / + Zub TopKit
 Seilzug, Feststellbremse							
1.0 SCe 75	54	01/17→	➔	↓; Trommelbremse	2	24.3727-1073.2 581073	L= 1.680
1.2	54	05/15→					
1.2	55	10/12→					
1.2 LPG	55	10/12→					
1.5 Blue dCi 95 (L8JL)	70	05/18→					
1.5 dCi	66	10/12→					
1.5 dCi / Blue dCi 75	55	10/12→					
TCe 90	66	10/12→					
TCe 90 LPG	66	09/15→					
DACIA - LOGAN EXPRESS (FS_) 03/09→							
 Radbremszylinder							
1.4	55	03/09→	➔	- ABS; → 06/13		24.3219-1761.3 020536	ALU
1.5 dCi (FS0K)	50	03/09→	➔	+ ABS; → 06/13		24.3222-1729.3 020526	ALU
1.5 dCi	55	05/10→	➔	→ 06/13		24.3222-1729.3 020526	ALU
1.5 dCi	65	05/10→					
1.5 dCi (FS0W)	63	03/09→					
1.6	64	03/09→					
1.6 MPI 85	62	05/10→					
1.6 LPG	62	05/10→12/12	➔		2	24.3222-1729.3 020526	ALU
Zubehörsatz, Bremsbacken							
1.4	55	03/09→	➔	→ 06/13		03.0137-9228.2 669228	BDX
1.5 dCi	55	05/10→					
1.5 dCi	65	05/10→					
1.5 dCi (FS0K)	50	03/09→					
1.5 dCi (FS0W)	63	03/09→					
1.6	64	03/09→					
1.6 MPI 85	62	05/10→					
1.6 LPG	62	05/10→12/12	➔			03.0137-9228.2 669228	BDX
 Bremsbackensatz							
1.4	55	03/09→	➔	→ 06/13		03.0137-0496.2 650496	BDX x 42 + HEB
1.5 dCi	55	05/10→	➔	→ 06/13; + ABS		03.0520-7222.3 697222	x 42 + RZ / + Zub TopKit
1.5 dCi	65	05/10→	➔			03.0520-7919.3 697919	x 42 + RZ / + Zub TopKit
1.5 dCi (FS0K)	50	03/09→					
1.5 dCi (FS0W)	63	03/09→					
1.6	64	03/09→					
1.6 MPI 85	62	05/10→					
1.6 LPG	62	05/10→12/12	➔			03.0137-0496.2 650496 03.0520-7222.3 697222	BDX x 42 + HEB x 42 + RZ / + Zub TopKit
 Seilzug, Feststellbremse							
1.4	55	03/09→	➔	↓; → 06/13; Trommelbremse	2	24.3727-1074.2 581074	L= 1.993
1.5 dCi	55	05/10→					
1.5 dCi	65	05/10→					
1.5 dCi (FS0K)	50	03/09→					
1.5 dCi (FS0W)	63	03/09→					
1.6 MPI 85	62	05/10→					
1.6	64	03/09→	➔	↓; → 06/13; Trommelbremse	2	24.3727-1073.2 581073	L= 1.680
1.6 LPG	62	05/10→12/12	➔	↓; Trommelbremse	2	24.3727-1074.2 581074	L= 1.993
DACIA - LOGAN MCV (KS_) 02/07→							
 Radbremszylinder							
1.4	55	02/07→	➔	→ 04/13; - ABS		24.3219-1761.3 020536	ALU
1.5 dCi (KS04)	55	05/10→	➔	→ 04/13; + ABS		24.3222-1729.3 020526	ALU
1.5 dCi (KS04)	65	05/10→					
1.5 dCi (KS0K)	50	02/07→					
1.5 dCi (KS0W)	63	09/07→					
1.6	64	02/07→					
1.6 16V (KS0L, KS0M, KS0P, KS1S)	77	02/07→					
1.6 16V Hi-Flex	77	11/09→					
1.6 Bifuel	62	05/10→					
1.6 Bifuel	64	11/08→					
1.6 MPI 85	62	05/10→					
Zubehörsatz, Bremsbacken							
1.4	55	02/07→	➔	→ 04/13		03.0137-9228.2 669228	BDX
1.5 dCi (KS04)	55	05/10→					














	kw			 	! #		
DACIA - LOGAN MCV (KS_) 02/07→							
Zubehörsatz, Bremsbacken							
1.5 dCi (KS04)	65	05/10→	➔	→ 04/13		03.0137-9228.2 669228	BDX
1.5 dCi (KS0K)	50	02/07→					
1.5 dCi (KS0W)	63	09/07→					
1.6	64	02/07→					
1.6 16V (KS0L, KS0M, KS0P, KS1S)	77	02/07→					
1.6 16V Hi-Flex	77	11/09→					
1.6 Bifuel	62	05/10→					
1.6 Bifuel	64	11/08→					
 Bremsbackensatz							
1.4	55	02/07→	➔	→ 04/13		03.0137-0496.2 650496	BDX x 42 + HEB
1.5 dCi (KS04)	55	05/10→					
1.5 dCi (KS04)	65	05/10→	➔	+ ABS; → 04/13		03.0520-7222.3 697222	x 42 + RZ / + Zub TopKit
1.5 dCi (KS0W)	63	09/07→				03.0520-7919.3 697919	x 42 + RZ / + Zub TopKit
1.6	64	02/07→					
1.6 16V (KS0L, KS0M, KS0P, KS1S)	77	02/07→					
1.6 16V Hi-Flex	77	11/09→					
1.6 Bifuel	64	11/08→					
1.5 dCi (KS0K)	50	02/07→	➔	→ 04/13		03.0137-0496.2 650496	BDX x 42 + HEB
			➔	04/08→; + ABS; → 04/13		03.0520-7222.3 697222	x 42 + RZ / + Zub TopKit
						03.0520-7919.3 697919	x 42 + RZ / + Zub TopKit
1.6 Bifuel	62	05/10→	➔	→ 04/13		03.0137-0496.2 650496	BDX x 42 + HEB
			➔	+ ABS; → 04/13		03.0520-7222.3 697222	x 42 + RZ / + Zub TopKit
			➔	- ABS; → 04/13		03.0520-7919.3 697919	x 42 + RZ / + Zub TopKit
1.6 MPI 85	62	05/10→	➔	→ 04/13		03.0137-0532.2 650532	BOS x 39 + HEB
			➔	+ ABS		03.0520-7222.3 697222	x 42 + RZ / + Zub TopKit
						03.0520-7919.3 697919	x 42 + RZ / + Zub TopKit
 Seilzug, Feststellbremse							
1.4	55	02/07→	➔	↓; → 04/13; Trommelbremse	2	24.3727-1074.2 581074	L= 1.993
1.5 dCi (KS04)	55	05/10→					
1.5 dCi (KS04)	65	05/10→					
1.5 dCi (KS0K)	50	02/07→					
1.5 dCi (KS0W)	63	09/07→					
1.6 Bifuel	62	05/10→					
1.6 Bifuel	64	11/08→					
1.6 MPI 85	62	05/10→					
1.6	64	02/07→	➔	↓; → 04/13; Trommelbremse	2	24.3727-1073.2 581073	L= 1.680
1.6 16V (KS0L, KS0M, KS0P, KS1S)	77	02/07→					
1.6 16V Hi-Flex	77	11/09→					
DACIA - LOGAN MCV II 02/13→							
 Radbremszylinder							
1.0 SCe 75	54	12/16→	➔	Br.trommeldurchm.innen [Zoll]: 8		24.3217-1711.3 020449	BOS ALU
			➔	Br.trommeldurchm.innen [Zoll]: 9		24.3219-1761.3 020536	ALU
1.2	54	05/15→	➔			24.3219-1761.3 020536	ALU
1.2	55	02/13→					
1.2 LPG	53	02/13→					
1.2 LPG	55	02/13→					
1.5 Blue dCi 95 (K8JL)	70	10/18→					
1.5 dCi	55	02/13→					
1.5 dCi	66	02/13→					
1.6	62	06/13→					
TCe 90	66	02/13→					
TCe 90 LPG	66	09/15→					
Zubehörsatz, Bremsbacken							
1.0 SCe 75	54	12/16→	➔	Br.trommeldurchm.innen [Zoll]: 9		03.0137-9228.2 669228	BDX
			➔	Br.trommeldurchm.innen [Zoll]: 8		03.0137-9274.2 669274	
1.2	54	05/15→	➔			03.0137-9228.2 669228	BDX
1.2	55	02/13→					
1.2 LPG	53	02/13→					
1.2 LPG	55	02/13→					
1.5 Blue dCi 95 (K8JL)	70	10/18→					
1.5 dCi	55	02/13→					
1.5 dCi	66	02/13→					
1.6	62	06/13→					
TCe 90	66	02/13→					
TCe 90 LPG	66	09/15→					
↓							


















	kw				! #		
DACIA - LOGAN MCV II 02/13 →							
 Bremsbackensatz							
1.0 SCe 75	54	12/16 →	➔	Br.trommeldurchm.innen [Zoll]: 9		03.0137-0496.2 650496 03.0520-7919.3 697919	BDX x 42 + HEB x 42 + RZ / + Zub TopKit
			➔	Br.trommeldurchm.innen [Zoll]: 8		03.0137-0532.2 650532 03.0520-5017.3 695017	BOS x 39 + HEB x 39 + RZ / + Zub TopKit
1.2	54	05/15 →	➔			03.0137-0496.2 650496	BDX x 42 + HEB
1.2	55	02/13 →					
1.2 LPG	53	02/13 →	➔	+ ABS		03.0520-7919.3 697919	x 42 + RZ / + Zub TopKit
1.2 LPG	55	02/13 →					
1.5 Blue dCi 95 (K8JL)	70	10/18 →					
1.5 dCi	55	02/13 →					
1.5 dCi	66	02/13 →					
1.6	62	06/13 →					
TCe 90	66	02/13 →					
TCe 90 LPG	66	09/15 →					
DACIA - LOGAN Pick-up (US_) 03/08 →							
 Radbremszylinder							
1.4	55	01/09 →	➔	→ 06/13		24.3222-1729.3 020526	ALU
1.5 dCi	55	05/10 →					
1.5 dCi	65	05/10 →					
1.5 dCi (US0K)	50	03/08 →					
1.5 dCi (US0W)	63	03/08 →					
1.6	64	03/08 →					
1.6 Bifuel	62	05/10 →					
1.6 MPI 85	62	05/10 →					
Zubehörsatz, Bremsbacken							
1.4	55	01/09 →	➔	→ 06/13		03.0137-9228.2 669228	BDX
1.5 dCi	55	05/10 →					
1.5 dCi	65	05/10 →					
1.5 dCi (US0K)	50	03/08 →					
1.5 dCi (US0W)	63	03/08 →					
1.6	64	03/08 →					
1.6 Bifuel	62	05/10 →					
1.6 MPI 85	62	05/10 →					
 Bremsbackensatz							
1.4	55	01/09 →	➔	→ 06/13		03.0137-0496.2 650496 03.0520-7222.3 697222	BDX x 42 + HEB x 42 + RZ / + Zub TopKit
1.5 dCi	55	05/10 →					
1.5 dCi	65	05/10 →					
1.5 dCi (US0K)	50	03/08 →					
1.5 dCi (US0W)	63	03/08 →					
1.6	64	03/08 →					
1.6 Bifuel	62	05/10 →					
1.6 MPI 85	62	05/10 →					
 Seilzug, Feststellbremse							
1.4	55	01/09 →	➔	↓; → 06/13; Trommelbremse	2	24.3727-1074.2 581074	L= 1.993
1.5 dCi	55	05/10 →					
1.5 dCi	65	05/10 →					
1.5 dCi (US0K)	50	03/08 →					
1.5 dCi (US0W)	63	03/08 →					
1.6	64	03/08 →					
1.6 Bifuel	62	05/10 →					
1.6 MPI 85	62	05/10 →					
DACIA - SANDERO 06/08 →							
 Radbremszylinder							
1.2 16V	55	11/08 →	➔	→ 02/13;		24.3217-1710.3 020420	TRW GG
1.2 16V LPG	55	11/08 →		Br.trommeldurchm.innen [Zoll]: 8		24.3217-1711.3 020449	BOS ALU
1.4	55	06/08 →					
1.4 MPI LPG	53	01/09 →	➔	→ 02/13;		24.3219-1722.3 020426	BDX GG
1.5 dCi	50	11/08 →		Br.trommeldurchm.innen [Zoll]: 7			
1.5 dCi	55	05/10 →					
1.5 dCi	65	05/10 →					
1.6	64	06/08 →					
1.6 MPI 85	62	05/10 →					
1.5 dCi	63	11/08 →	➔	→ 02/13;		24.3217-1710.3 020420	TRW GG
				Br.trommeldurchm.innen [Zoll]: 8		24.3217-1711.3 020449	BOS ALU
			➔	→ 02/13;		24.3219-1722.3 020426	BDX GG
				Br.trommeldurchm.innen [Zoll]: 7			
			➔	→ 02/13;		24.3222-1729.3 020526	ALU
				Br.trommeldurchm.innen [Zoll]: 9			
1.6 16V	77	07/11 →	➔	→ 02/13;		24.3217-1710.3 020420	TRW GG
1.6 16V Bifuel	77	01/11 →		Br.trommeldurchm.innen [Zoll]: 8		24.3217-1711.3 020449	BOS ALU
1.6 Hi-Flex (BS1H)	64	06/08 → 12/12	➔	Br.trommeldurchm.innen [Zoll]: 8		24.3217-1711.3 020449	BOS ALU


















	kw			 	! #		
DACIA - SANDERO 06/08→							
 Radbremszylinder							
1.6 LPG	62	05/10→10/12	➔	Br.trommeldurchm.innen [Zoll]: 8		24.3217-1711.3 020449	BOS ALU
1.6 LPG	64	06/08→12/12	➔				
1.6 LPG (BS03)	60	01/11→12/12	➔	→ 10/12; Br.trommeldurchm.innen [Zoll]: 8		24.3217-1711.3 020449	BOS ALU
Zubehörsatz, Bremsbacken							
1.2 16V	55	11/08→	➔	→ 02/13		03.0137-9088.2 669088	BDX
1.2 16V LPG	55	11/08→	➔			03.0137-9158.2 669158	TRW
1.4	55	06/08→	➔			03.0137-9274.2 669274	
1.4 MPI LPG	53	01/09→	➔				
1.5 dCi	50	11/08→	➔				
1.5 dCi	55	05/10→	➔				
1.5 dCi	65	05/10→	➔				
1.6	64	06/08→	➔				
1.6 MPI 85	62	05/10→	➔				
1.5 dCi	63	11/08→	➔	→ 02/13		03.0137-9088.2 669088	BDX
			➔			03.0137-9228.2 669228	BDX
1.6 16V	77	07/11→	➔	→ 02/13		03.0137-9158.2 669158	TRW
1.6 16V Bifuel	77	01/11→	➔			03.0137-9274.2 669274	
1.6 Hi-Flex (BS1H)	64	06/08→12/12	➔			03.0137-9274.2 669274	
1.6 LPG	64	06/08→12/12	➔				
1.6 LPG	62	05/10→10/12	➔			03.0137-9088.2 669088	BDX
			➔			03.0137-9274.2 669274	
1.6 LPG (BS03)	60	01/11→12/12	➔	→ 10/12		03.0137-9088.2 669088	BDX
			➔			03.0137-9274.2 669274	
 Bremsbackensatz							
1.2 16V	55	11/08→	➔	→ 02/13;		03.0137-0312.2 650312	TRW x 38
1.2 16V LPG	55	11/08→	➔	Br.trommeldurchm.innen [Zoll]: 8		03.0520-3517.3 693517	TRW x 39 + RZ / + Zub TopKit
1.4	55	06/08→	➔				
1.4 MPI LPG	53	01/09→	➔	→ 02/13;		03.0137-0358.2 650358	BDX x 42 + HEB
1.5 dCi	50	11/08→	➔	Br.trommeldurchm.innen [Zoll]: 7		03.0520-4719.3 694719	BDX x 42 + RZ / + Zub TopKit
1.5 dCi	55	05/10→	➔				
1.5 dCi	65	05/10→	➔	→ 02/13		03.0137-0532.2 650532	BOS x 39 + HEB
1.6	64	06/08→	➔			03.0520-5017.3 695017	x 39 + RZ / + Zub TopKit
1.6 MPI 85	62	05/10→	➔				
1.5 dCi	63	11/08→	➔	→ 02/13;		03.0137-0358.2 650358	BDX x 42 + HEB
			➔	Br.trommeldurchm.innen [Zoll]: 7		03.0520-4719.3 694719	BDX x 42 + RZ / + Zub TopKit
			➔	→ 02/13;		03.0137-0496.2 650496	BDX x 42 + HEB
			➔	Br.trommeldurchm.innen [Zoll]: 9		03.0520-7222.3 697222	x 42 + RZ / + Zub TopKit
			➔	→ 02/13;		03.0520-3517.3 693517	TRW x 39 + RZ / + Zub TopKit
			➔	Br.trommeldurchm.innen [Zoll]: 8			
			➔	→ 02/13		03.0520-5017.3 695017	x 39 + RZ / + Zub TopKit
1.6 16V	77	07/11→	➔	→ 02/13;		03.0137-0312.2 650312	TRW x 38
1.6 16V Bifuel	77	01/11→	➔	Br.trommeldurchm.innen [Zoll]: 8		03.0520-3517.3 693517	TRW x 39 + RZ / + Zub TopKit
			➔	→ 02/13		03.0137-0532.2 650532	BOS x 39 + HEB
			➔			03.0520-5017.3 695017	x 39 + RZ / + Zub TopKit
1.6 Hi-Flex (BS1H)	64	06/08→12/12	➔			03.0137-0532.2 650532	BOS x 39 + HEB
1.6 LPG	64	06/08→12/12	➔				
1.6 LPG	62	05/10→10/12	➔	Br.trommeldurchm.innen [Zoll]: 7		03.0137-0358.2 650358	BDX x 42 + HEB
			➔			03.0137-0532.2 650532	BOS x 39 + HEB
1.6 LPG (BS03)	60	01/11→12/12	➔	→ 10/12;		03.0137-0358.2 650358	BDX x 42 + HEB
			➔	Br.trommeldurchm.innen [Zoll]: 7			
			➔	→ 10/12		03.0137-0532.2 650532	BOS x 39 + HEB
 Seilzug, Feststellbremse							
1.5 dCi	63	11/08→	➔	☒; → 02/13; Trommelbremse	2	24.3727-1074.2 581074	L= 1.993
DACIA - SANDERO II 10/12→							
 Radbremszylinder							
1.0 SCe 75	54	12/16→	➔	Br.trommeldurchm.innen [Zoll]: 8		24.3217-1711.3 020449	BOS ALU
1.5 Blue dCi 95 (B8JL)	70	08/18→	➔				
1.5 dCi	66	10/12→	➔	Br.trommeldurchm.innen [Zoll]: 9		24.3219-1761.3 020536	ALU
1.5 dCi 75 / Blue dCi 75 (B8JW, B8M4, B8AH, B8M7, B8M6)	55	10/12→	➔				
TCe 90	66	10/12→	➔				
TCe 90 LPG	66	09/15→	➔				
1.2	54	05/15→	➔			24.3217-1711.3 020449	BOS ALU
1.2	55	10/12→	➔	11/12→		24.3217-1711.3 020449	BOS ALU
↓							

















	kw			 	! #		
DACIA - SANDERO II 10/12→							
 Radbremszylinder							
1.2 LPG	55	10/12→	➔	11/12→		24.3217-1711.3 020449	BOS ALU
Zubehörsatz, Bremsbacken							
1.0 SCe 75	54	12/16→	➔	Br.trommeldurchm.innen [Zoll]: 9		03.0137-9228.2 669228	BDX
1.5 Blue dCi 95 (B8JL)	70	08/18→	➔	Br.trommeldurchm.innen [Zoll]: 8		03.0137-9274.2 669274	
1.5 dCi	66	10/12→					
1.5 dCi 75 / Blue dCi 75 (B8JW, B8M4, B8AH, B8M7, B8M6)	55	10/12→					
TCe 90	66	10/12→					
TCe 90 LPG	66	09/15→					
1.2	54	05/15→	➔			03.0137-9274.2 669274	
1.2	55	10/12→	➔	11/12→		03.0137-9274.2 669274	
1.2 LPG	55	10/12→					
 Bremsbackensatz							
1.0 SCe 75	54	12/16→	➔	Br.trommeldurchm.innen [Zoll]: 9		03.0137-0496.2 650496	BDX x 42 + HEB
1.5 Blue dCi 95 (B8JL)	70	08/18→				03.0520-7919.3 697919	x 42 + RZ / + Zub TopKit
1.5 dCi	66	10/12→					
1.5 dCi 75 / Blue dCi 75 (B8JW, B8M4, B8AH, B8M7, B8M6)	55	10/12→	➔	Br.trommeldurchm.innen [Zoll]: 8		03.0137-0532.2 650532	BOS x 39 + HEB
TCe 90	66	10/12→				03.0520-5017.3 695017	x 39 + RZ / + Zub TopKit
TCe 90 LPG	66	09/15→					
1.2	54	05/15→	➔			03.0137-0532.2 650532	BOS x 39 + HEB
1.2 LPG	55	10/12→				03.0520-5017.3 695017	x 39 + RZ / + Zub TopKit
1.2	55	10/12→	➔	11/12→		03.0137-0532.2 650532	BOS x 39 + HEB
						03.0520-5017.3 695017	x 39 + RZ / + Zub TopKit
 Seilzug, Feststellbremse							
1.0 SCe 75	54	12/16→	➔	↓; Trommelbremse	2	24.3727-1094.2 581094	L= 1.657
1.2	54	05/15→					
TCe 90 LPG	66	09/15→					
1.2	55	10/12→	➔	↓; 11/12→; Trommelbremse	2	24.3727-1094.2 581094	L= 1.657
1.2 LPG	55	10/12→					
1.5 dCi	66	10/12→					
1.5 dCi 75 / Blue dCi 75 (B8JW, B8M4, B8AH, B8M7, B8M6)	55	10/12→					
TCe 90	66	10/12→					
1.5 Blue dCi 95 (B8JL)	70	08/18→	➔	↓	2	24.3727-1094.2 581094	L= 1.657
DAEWOO - ESPERO (KLEJ) 10/91→09/99							
 Radbremszylinder							
1.5 16V	66	02/95→06/99	➔			24.3219-1767.3 020552	GG
1.8	70	02/95→06/99					
2.0	77	02/95→06/99					
1.8	66	02/95→09/99	➔	→ 06/99		24.3219-1767.3 020552	GG
Zubehörsatz, Bremsbacken							
1.5 16V	66	02/95→06/99	➔			03.0137-9167.2 669167	
1.8	70	02/95→06/99					
2.0	77	02/95→06/99					
1.8	66	02/95→09/99	➔	→ 06/99		03.0137-9167.2 669167	
 Bremstrommel							
1.5 16V	66	02/95→06/99	➔			24.0220-0001.2 480013	Ø 242 x 53,5 / 201,3
1.8	70	02/95→06/99					
2.0	77	02/95→06/99					
1.8	66	02/95→09/99	➔	→ 06/99		24.0220-0001.2 480013	Ø 242 x 53,5 / 201,3
 Bremsbackensatz							
1.5 16V	66	02/95→06/99	➔			03.0137-0267.2 650267	x 46 + HEB
1.8	70	02/95→06/99				03.0520-4019.3 694019	DEL x 46 + RZ / + Zub TopKit
2.0	77	02/95→06/99					
1.8	66	02/95→09/99	➔	→ 06/99		03.0137-0267.2 650267	x 46 + HEB
						03.0520-4019.3 694019	DEL x 46 + RZ / + Zub TopKit
DAEWOO - EVANDA (KLAL) 08/02→							
 Bremsbackensatz, Feststellbremse							
2.0	96	08/02→	➔	→ 02/05		03.0137-3036.2 653036	x 26 + HEB
↓							

















	kW					! #		
DAEWOO - EVANDA (KLAL) 08/02→								
Zubehörsatz, Feststellbremsbacken								
2.0	96	08/02→	➡	→ 02/05			03.0137-9323.2	669323
DAEWOO - KALOS (KLAS) 09/02→								
 Radbremszylinder								
1.2	53	04/03→	➡	→ 02/05			24.3219-1767.3	020552 GG
1.4	61	09/02→						
1.4 16V	69	04/03→						
Zubehörsatz, Bremsbacken								
1.2	53	04/03→	➡	→ 02/05			03.0137-9167.2	669167
1.4	61	09/02→						
1.4 16V	69	04/03→						
 Bremsbackensatz								
1.2	53	04/03→	➡	→ 02/05			03.0137-0472.2	650472 x 36 + HEB
1.4	61	09/02→					03.0520-6619.3	696619 x 36 + RZ / + Zub TopKit
1.4 16V	69	04/03→						
DAEWOO - KALOS Stufenheck (KLAS) 11/02→12/04								
 Radbremszylinder								
1.4	61	11/02→12/04	➡				24.3219-1767.3	020552 GG
1.4	69	05/03→12/04						
Zubehörsatz, Bremsbacken								
1.4	61	11/02→12/04	➡				03.0137-9167.2	669167
1.4	69	05/03→12/04						
 Bremsbackensatz								
1.4	61	11/02→12/04	➡				03.0137-0472.2	650472 x 36 + HEB
1.4	69	05/03→12/04					03.0520-6619.3	696619 x 36 + RZ / + Zub TopKit
DAEWOO - LACETTI Schrägheck (KLAN) 02/02→								
 Bremsbackensatz, Feststellbremse								
1.4	70	02/04→	➡	→ 02/05			03.0137-3036.2	653036 x 26 + HEB
1.6	80	02/04→						
1.8	90	02/04→						
Zubehörsatz, Feststellbremsbacken								
1.4	70	02/04→	➡	→ 02/05			03.0137-9323.2	669323
1.6	80	02/04→						
1.8	90	02/04→						
DAEWOO - LANOS (KLAT) 04/97→								
 Radbremszylinder								
1.3	55	05/97→	➡	→ 447433			03.3217-3512.3	020032 Lucas GG
1.5	63	05/97→	➡	447434→; → 12/02			24.3219-1767.3	020552 GG
1.5	73	10/97→06/99	➡	→ 447433			03.3217-3512.3	020032 Lucas GG
			➡	447434→			24.3219-1767.3	020552 GG
1.6 16V	78	05/97→	➡	→ 447433			24.3219-1767.3	020552 GG
			➡	447434→; → 12/02			24.3220-1719.3	020448 ALU
Zubehörsatz, Bremsbacken								
1.3	55	05/97→	➡	→ 12/02			03.0137-9167.2	669167
1.5	63	05/97→						
1.6 16V	78	05/97→						
1.5	73	10/97→06/99	➡				03.0137-9167.2	669167
 Bremstrommel								
1.3	55	05/97→	➡	→ 12/02; + ABS			24.0220-0001.2	480013 Ø 242 x 53,5 / 201,3
1.5	63	05/97→	➡	→ 12/02; - ABS			24.0220-0036.1	480149 Ø 228 x 52,5 / 201
1.6 16V	78	05/97→						- RLG / - ABS Ring
1.5	73	10/97→06/99	➡	+ ABS			24.0220-0001.2	480013 Ø 242 x 53,5 / 201,3
			➡	- ABS			24.0220-0036.1	480149 Ø 228 x 52,5 / 201
								- RLG / - ABS Ring
 Bremsbackensatz								
1.3	55	05/97→	➡	→ 12/02			03.0137-0267.2	650267 x 46 + HEB
1.5	63	05/97→						
↓								





















	kw			 	! #		
DAEWOO - LANOS (KLAT) 04/97→							
 Bremsbackensatz							
1.3 1.5	55 63	05/97→ 05/97→	➡	→ 447433		03.0520-3717.3 693717	x 46 + RZ / + Zub TopKit
			➡	447434→; → 12/02		03.0520-4019.3 694019	DEL x 46 + RZ / + Zub TopKit
1.5	73	10/97→06/99	➡			03.0137-0267.2 650267	x 46 + HEB
			➡	→ 447433		03.0520-3717.3 693717	x 46 + RZ / + Zub TopKit
			➡	447434→		03.0520-4019.3 694019	DEL x 46 + RZ / + Zub TopKit
1.6 16V	78	05/97→	➡	→ 12/02		03.0137-0267.2 650267	x 46 + HEB
			➡	→ 447433		03.0520-4019.3 694019	DEL x 46 + RZ / + Zub TopKit
			➡	447434→; → 12/02		03.0520-8320.3 698320	TRW x 46 + RZ / + Zub TopKit
 Seilzug, Feststellbremse							
1.3 1.5 1.6 16V	55 63 78	05/97→ 05/97→ 05/97→	➡	☐; → 12/02; Trommelbremse		24.3727-2900.2 582900	L= 1.655
			➡	☐; → 12/02; Trommelbremse		24.3727-2901.2 582901	L= 1.587
1.5	73	10/97→06/99	➡	☐; Trommelbremse		24.3727-2900.2 582900	L= 1.655
			➡	☐; Trommelbremse		24.3727-2901.2 582901	L= 1.587
DAEWOO - LANOS Stufenheck (KLAT) 02/97→							
 Radbremszylinder							
1.3 1.5	55 63	05/97→ 05/97→	➡	→ 447433		03.3217-3512.3 020032	Lucas GG
			➡	447434→; → 12/02		24.3219-1767.3 020552	GG
1.5	73	10/97→06/99	➡	→ 447433		03.3217-3512.3 020032	Lucas GG
			➡	447434→		24.3219-1767.3 020552	GG
1.6 16V	78	02/97→	➡	05/97→; → 447433		24.3219-1767.3 020552	GG
			➡	447434→; → 12/02		24.3220-1719.3 020448	ALU
Zubehörsatz, Bremsbacken							
1.3 1.5	55 63	05/97→ 05/97→	➡	→ 12/02		03.0137-9167.2 669167	
1.5	73	10/97→06/99	➡			03.0137-9167.2 669167	
1.6 16V	78	02/97→	➡	05/97→ 12/02		03.0137-9167.2 669167	
 Bremstrommel							
1.3 1.5	55 63	05/97→ 05/97→	➡	→ 12/02; + ABS		24.0220-0001.2 480013	Ø 242 x 53,5 / 201,3
			➡	→ 12/02; - ABS		24.0220-0036.1 480149	Ø 228 x 52,5 / 201 - RLG / - ABS Ring
1.5	73	10/97→06/99	➡	+ ABS		24.0220-0001.2 480013	Ø 242 x 53,5 / 201,3
			➡	- ABS		24.0220-0036.1 480149	Ø 228 x 52,5 / 201 - RLG / - ABS Ring
1.6 16V	78	02/97→	➡	05/97→ 12/02; + ABS		24.0220-0001.2 480013	Ø 242 x 53,5 / 201,3
			➡	05/97→ 12/02; - ABS		24.0220-0036.1 480149	Ø 228 x 52,5 / 201 - RLG / - ABS Ring
 Bremsbackensatz							
1.3 1.5	55 63	05/97→ 05/97→	➡	→ 12/02		03.0137-0267.2 650267	x 46 + HEB
			➡	→ 447433		03.0520-3717.3 693717	x 46 + RZ / + Zub TopKit
			➡	447434→; → 12/02		03.0520-4019.3 694019	DEL x 46 + RZ / + Zub TopKit
1.5	73	10/97→06/99	➡			03.0137-0267.2 650267	x 46 + HEB
			➡	→ 447433		03.0520-3717.3 693717	x 46 + RZ / + Zub TopKit
			➡	447434→		03.0520-4019.3 694019	DEL x 46 + RZ / + Zub TopKit
1.6 16V	78	02/97→	➡	05/97→ 12/02		03.0137-0267.2 650267	x 46 + HEB
			➡	05/97→; → 447433		03.0520-4019.3 694019	DEL x 46 + RZ / + Zub TopKit
			➡	447434→; → 12/02		03.0520-8320.3 698320	TRW x 46 + RZ / + Zub TopKit
 Seilzug, Feststellbremse							
1.3 1.5	55 63	05/97→ 05/97→	➡	☐; → 12/02; Trommelbremse		24.3727-2900.2 582900	L= 1.655
			➡	☐; → 12/02; Trommelbremse		24.3727-2901.2 582901	L= 1.587
1.5	73	10/97→06/99	➡	☐; Trommelbremse		24.3727-2900.2 582900	L= 1.655
			➡	☐; Trommelbremse		24.3727-2901.2 582901	L= 1.587
↓							



















	kw					! #		
DAEWOO - LANOS Stufenheck (KLAT) 02/97→								
 Seilzug, Feststellbremse								
1.6 16V	78	02/97→	➔	☐; 05/97→ 12/02; Trommelbremse		24.3727-2900.2	582900	L= 1.655
			➔	☐; 05/97→ 12/02; Trommelbremse		24.3727-2901.2	582901	L= 1.587
DAEWOO - MATIZ (M100, M150) 09/98→								
 Radbremsszylinder								
0.8	38	09/98→	➔	→ 02/05		24.3217-1712.3	020475	GG
1.0	47	01/03→						
Zubehörsatz, Bremsbacken								
0.8	38	09/98→	➔	→ 02/05		03.0137-9260.2	669260	
1.0	47	01/03→						
 Bremstrommel								
0.8	38	09/98→	➔	→ 02/05		24.0218-0035.1	480146	Ø 205,5 x 40 / 182 - RLG / - ABS Ring
1.0	47	01/03→						
 Bremsbackensatz								
0.8	38	09/98→	➔	→ 02/05		03.0137-0363.2	650363	x 31 + HEB
1.0	47	01/03→				03.0520-4017.3	694017	x 31 + RZ / + Zub TopKit
 Seilzug, Feststellbremse								
0.8	38	09/98→	➔	☑; → 02/05; Trommelbremse	1	24.3727-2902.2	582902	L= 2.825
1.0	47	01/03→						
DAEWOO - NEXIA 02/95→08/97								
 Radbremsszylinder								
1.5 (08, 68)	44	08/96→08/97	➔			03.3217-3512.3	020032	Lucas GG
1.5 (08, 68)	52	02/95→08/97						
1.5 (08, 68)	55	02/95→08/97						
1.5 16V (08, 68)	66	02/95→08/97	➔			24.3219-1767.3	020552	GG
Zubehörsatz, Bremsbacken								
1.5 (08, 68)	44	08/96→08/97	➔			03.0137-9167.2	669167	
1.5 (08, 68)	52	02/95→08/97						
1.5 (08, 68)	55	02/95→08/97						
1.5 16V (08, 68)	66	02/95→08/97						
 Bremstrommel								
1.5 (08, 68)	44	08/96→08/97	➔			24.0220-0001.2	480013	Ø 242 x 53,5 / 201,3
1.5 (08, 68)	52	02/95→08/97						
1.5 (08, 68)	55	02/95→08/97						
1.5 16V (08, 68)	66	02/95→08/97						
 Bremsbackensatz								
1.5 (08, 68)	44	08/96→08/97	➔			03.0137-0267.2	650267	x 46 + HEB
1.5 (08, 68)	52	02/95→08/97				03.0520-3717.3	693717	x 46 + RZ / + Zub TopKit
1.5 (08, 68)	55	02/95→08/97						
1.5 16V (08, 68)	66	02/95→08/97	➔			03.0137-0267.2	650267	x 46 + HEB
						03.0520-4019.3	694019	DEL x 46 + RZ / + Zub TopKit
 Seilzug, Feststellbremse								
1.5 (08, 68)	44	08/96→08/97	➔	☑; Trommelbremse	1	24.3727-0730.2	580730	L= 1.272 L2= 1.676 + Zub
1.5 (08, 68)	52	02/95→08/97						
1.5 (08, 68)	55	02/95→08/97						
1.5 16V (08, 68)	66	02/95→08/97						
DAEWOO - NEXIA Stufenheck 02/95→06/08								
 Radbremsszylinder								
1.5 (19)	44	08/96→08/97	➔			03.3217-3512.3	020032	Lucas GG
1.5 (19)	52	02/95→08/97						
1.5 (19)	55	02/95→08/97						
1.5 16V (19)	66	02/95→08/97	➔			24.3219-1767.3	020552	GG
1.8 (19)	74	02/95→06/08	➔	10/95→		24.3219-1767.3	020552	GG
Zubehörsatz, Bremsbacken								
1.5 (19)	44	08/96→08/97	➔			03.0137-9167.2	669167	
1.5 (19)	52	02/95→08/97						
1.5 (19)	55	02/95→08/97						
1.5 16V (19)	66	02/95→08/97						
1.8 (19)	74	02/95→06/08	➔	10/95→		03.0137-9167.2	669167	
↓								













	kw					! #		
DAEWOO - NEXIA Stufenheck 02/95→06/08								
 Bremstrommel								
1.5 (19)	44	08/96→08/97	➔				24.0220-0001.2 480013	Ø 242 x 53,5 / 201,3
1.5 (19)	52	02/95→08/97						
1.5 (19)	55	02/95→08/97						
1.5 16V (19)	66	02/95→08/97						
1.8 (19)	74	02/95→06/08	➔	10/95→			24.0220-0001.2 480013	Ø 242 x 53,5 / 201,3
 Bremsbackensatz								
1.5 (19)	44	08/96→08/97	➔				03.0137-0267.2 650267	x 46 + HEB
1.5 (19)	52	02/95→08/97					03.0520-3717.3 693717	x 46 + RZ / + Zub TopKit
1.5 (19)	55	02/95→08/97						
1.5 16V (19)	66	02/95→08/97	➔				03.0137-0267.2 650267	x 46 + HEB
							03.0520-4019.3 694019	DEL x 46 + RZ / + Zub TopKit
1.8 (19)	74	02/95→06/08	➔	10/95→			03.0137-0267.2 650267	x 46 + HEB
							03.0520-4019.3 694019	DEL x 46 + RZ / + Zub TopKit
 Seilzug, Feststellbremse								
1.5 (19)	44	08/96→08/97	➔	⬇; Trommelbremse	1		24.3727-0730.2 580730	L= 1.272 L2= 1.676 + Zub
1.5 (19)	52	02/95→08/97						
1.5 (19)	55	02/95→08/97						
1.5 16V (19)	66	02/95→08/97						
1.8 (19)	74	02/95→06/08	➔	⬇; 10/95→; Trommelbremse	1		24.3727-0730.2 580730	L= 1.272 L2= 1.676 + Zub
DAEWOO - NUBIRA (J100) 04/97→								
 Radbremszylinder								
1.6 16V	78	05/97→05/99	➔	06/97→			24.3220-1719.3 020448	ALU
2.0 CDX	93	08/02→07/03	➔	- ABS			24.3220-1719.3 020448	ALU
Zubehörsatz, Bremsbacken								
1.6 16V	78	05/97→05/99	➔	06/97→			03.0137-9167.2 669167	
2.0 CDX	93	08/02→07/03	➔	→ 12/02; - ABS			03.0137-9167.2 669167	
 Bremstrommel								
1.6 16V	78	05/97→05/99	➔	06/97→			24.0220-0001.2 480013	Ø 242 x 53,5 / 201,3
2.0 CDX	93	08/02→07/03	➔	→ 12/02; - ABS			24.0220-0001.2 480013	Ø 242 x 53,5 / 201,3
 Bremsbackensatz								
1.6 16V	78	05/97→05/99	➔	06/97→			03.0137-0267.2 650267	x 46 + HEB
							03.0520-8320.3 698320	TRW x 46 + RZ / + Zub TopKit
2.0 CDX	93	08/02→07/03	➔	→ 12/02; - ABS			03.0137-0267.2 650267	x 46 + HEB
							03.0520-8320.3 698320	TRW x 46 + RZ / + Zub TopKit
 Bremsbackensatz, Feststellbremse								
2.0 CDX	93	08/02→07/03	➔				03.0137-3036.2 653036	x 26 + HEB
Zubehörsatz, Feststellbremsbacken								
2.0 CDX	93	08/02→07/03	➔				03.0137-9323.2 669323	
DAEWOO - NUBIRA Stufenheck (J100) 04/97→								
 Radbremszylinder								
1.6 16V	76	07/00→	➔	→ 02/05; - ABS			24.3220-1719.3 020448	ALU
1.6 16V	78	05/97→05/99	➔	06/97→			24.3220-1719.3 020448	ALU
Zubehörsatz, Bremsbacken								
1.6 16V	76	07/00→	➔	→ 02/05; - ABS			03.0137-9167.2 669167	
1.6 16V	78	05/97→05/99	➔	06/97→			03.0137-9167.2 669167	
 Bremstrommel								
1.6 16V	76	07/00→	➔	→ 02/05; - ABS			24.0220-0001.2 480013	Ø 242 x 53,5 / 201,3
1.6 16V	78	05/97→05/99	➔	06/97→			24.0220-0001.2 480013	Ø 242 x 53,5 / 201,3
 Bremsbackensatz								
1.6 16V	76	07/00→	➔	→ 02/05; - ABS			03.0137-0267.2 650267	x 46 + HEB
							03.0520-8320.3 698320	TRW x 46 + RZ / + Zub TopKit
1.6 16V	78	05/97→05/99	➔	06/97→			03.0137-0267.2 650267	x 46 + HEB
↓								















	kw			 	! #		
DAEWOO - NUBIRA Stufenheck (J100) 04/97→							
 Bremsbackensatz							
1.6 16V	78	05/97→05/99	➡	06/97→		03.0520-8320.3 698320	TRW x 46 + RZ / + Zub TopKit
 Bremsbackensatz, Feststellbremse							
1.6 16V	76	07/00→	➡	→ 02/05		03.0137-3036.2 653036	x 26 + HEB
Zubehörsatz, Feststellbremsbacken							
1.6 16V	76	07/00→	➡	→ 02/05		03.0137-9323.2 669323	
DAEWOO - NUBIRA Stufenheck (J200) 07/03→							
 Bremsbackensatz, Feststellbremse							
1.6 1.8	80 90	07/03→ 07/03→	➡	08/03→ 02/05		03.0137-3036.2 653036	x 26 + HEB
Zubehörsatz, Feststellbremsbacken							
1.6 1.8	80 90	07/03→ 07/03→	➡	08/03→ 02/05		03.0137-9323.2 669323	
DAEWOO - NUBIRA Wagon (J100) 04/97→							
 Radbremszylinder							
1.6 16V	66	06/97→	➡	→ 05/99		24.3220-1719.3 020448	ALU
1.6 16V	76	12/00→	➡	→ 02/05; - ABS		24.3220-1719.3 020448	ALU
1.6 16V	78	05/97→05/99	➡	06/97→		24.3220-1719.3 020448	ALU
Zubehörsatz, Bremsbacken							
1.6 16V	66	06/97→	➡	→ 05/99		03.0137-9167.2 669167	
1.6 16V	76	12/00→	➡	→ 02/05; - ABS		03.0137-9167.2 669167	
1.6 16V	78	05/97→05/99	➡	06/97→		03.0137-9167.2 669167	
 Bremstrommel							
1.6 16V	66	06/97→	➡	→ 05/99		24.0220-0001.2 480013	Ø 242 x 53,5 / 201,3
1.6 16V	76	12/00→	➡	→ 02/05; - ABS		24.0220-0001.2 480013	Ø 242 x 53,5 / 201,3
1.6 16V	78	05/97→05/99	➡	06/97→		24.0220-0001.2 480013	Ø 242 x 53,5 / 201,3
 Bremsbackensatz							
1.6 16V	66	06/97→	➡	→ 05/99		03.0137-0267.2 650267	x 46 + HEB
						03.0520-8320.3 698320	TRW x 46 + RZ / + Zub TopKit
1.6 16V	76	12/00→	➡	→ 02/05; - ABS		03.0137-0267.2 650267	x 46 + HEB
						03.0520-8320.3 698320	TRW x 46 + RZ / + Zub TopKit
1.6 16V	78	05/97→05/99	➡	06/97→		03.0137-0267.2 650267	x 46 + HEB
						03.0520-8320.3 698320	TRW x 46 + RZ / + Zub TopKit
 Bremsbackensatz, Feststellbremse							
1.6 16V	76	12/00→	➡	→ 02/05		03.0137-3036.2 653036	x 26 + HEB
Zubehörsatz, Feststellbremsbacken							
1.6 16V	76	12/00→	➡	→ 02/05		03.0137-9323.2 669323	
DAEWOO - NUBIRA Wagon (J200) 07/03→							
 Bremsbackensatz, Feststellbremse							
1.6 1.8	80 90	07/03→ 07/03→	➡	08/03→ 02/05		03.0137-3036.2 653036	x 26 + HEB
Zubehörsatz, Feststellbremsbacken							
1.6 1.8	80 90	07/03→ 07/03→	➡	08/03→ 02/05		03.0137-9323.2 669323	
DAEWOO - RACER Schrägheck 01/86→12/97							
 Radbremszylinder							
1.5	52	03/95→12/97	➡	→ 08/97		03.3217-3512.3 020032	Lucas GG
Zubehörsatz, Bremsbacken							
1.5 ↓	52	03/95→12/97	➡	→ 08/97		03.0137-9167.2 669167	











	kW					! #		
DAEWOO - RACER Schrägheck 01/86→12/97								
 Bremstrommel								
1.5	52	03/95→12/97	➡	→ 08/97		24.0220-0001.2	480013	Ø 242 x 53,5 / 201,3
 Bremsbackensatz								
1.5	52	03/95→12/97	➡	→ 08/97		03.0137-0267.2	650267	x 46 + HEB
						03.0520-3717.3	693717	x 46 + RZ / + Zub TopKit
 Seilzug, Feststellbremse								
1.5	52	03/95→12/97	➡	⬇; → 08/97; Trommelbremse	1	24.3727-0730.2	580730	L= 1.272 L2= 1.676 + Zub
DAEWOO - REZZO (U100) 06/00→								
 Radbremszylinder								
1.6	77	09/00→	➡	→ 08/05		24.3220-1747.3	020583	GG
1.8	67	09/00→						
1.8	72	09/00→						
1.8	74	09/00→						
2.0	94	09/00→						
1.6 SX	66	08/01→12/04	➡			24.3220-1747.3	020583	GG
2.0	89	09/01→12/04						
DAIHATSU - APPLAUSE I Schrägheck (A101, A111) 06/89→07/97								
Zubehörsatz, Bremsbacken								
1.6 16V (A101)	66	06/89→07/97	➡	- ABS		03.0137-9271.2	669271	
1.6 16V (A101)	77	06/89→07/97						
1.6 16V 4WD (A111)	77	06/89→07/97	➡			03.0137-9271.2	669271	
 Bremsbackensatz								
1.6 16V (A101)	66	06/89→07/97	➡	- ABS		03.0137-0315.2	650315	x 32
1.6 16V (A101)	77	06/89→07/97						
1.6 16V 4WD (A111)	77	06/89→07/97	➡			03.0137-0315.2	650315	x 32
DAIHATSU - APPLAUSE II Schrägheck (A101) 07/97→05/00								
Zubehörsatz, Bremsbacken								
1.6 16V (A101)	73	07/97→05/00	➡			03.0137-9271.2	669271	
 Bremsbackensatz								
1.6 16V (A101)	73	07/97→05/00	➡			03.0137-0315.2	650315	x 32
DAIHATSU - CHARADE IV (G200, G202) 01/93→09/00								
Zubehörsatz, Bremsbacken								
1.3	44	09/96→11/99	➡	- ABS		03.0137-9126.2	669126	
1.3 16V	55	05/96→11/99						
1.3 i 16V	62	01/93→09/00						
1.5 i 16V	66	01/97→11/99						
 Bremsbackensatz								
1.3	44	09/96→11/99	➡	- ABS		03.0137-0186.2	650186	x 28
1.3 16V	55	05/96→11/99						
1.3 i 16V	62	01/93→09/00						
1.5 i 16V	66	01/97→11/99						
DAIHATSU - CHARADE IV Stufenheck (G203) 03/93→01/01								
Zubehörsatz, Bremsbacken								
1.5 16V	55	10/94→01/01	➡	→ 11/99; - ABS		03.0137-9126.2	669126	
1.5 i 16V	66	06/94→11/99	➡	08/94→; - ABS		03.0137-9126.2	669126	
 Bremsbackensatz								
1.5 16V	55	10/94→01/01	➡	→ 11/99; - ABS		03.0137-0186.2	650186	x 28
1.5 i 16V	66	06/94→11/99	➡	08/94→; - ABS		03.0137-0186.2	650186	x 28
DAIHATSU - CHARADE VIII 05/11→								
 Radbremszylinder								
1.33 16V	73	05/11→	➡	→ 01/13		24.3220-1728.3	020509	ALU
Zubehörsatz, Bremsbacken								
1.33 16V	73	05/11→	➡	→ 01/13		03.0137-9280.2	669280	
↓								














	kw					! #		
DAIHATSU - CHARADE VIII 05/11→								
 Bremsbackensatz								
1.33 16V	73	05/11→	➔	→ 01/13		03.0137-0502.2 650502	x 38 + HEB	
						03.0520-8920.3 698920	AP x 38 + RZ / + Zub TopKit	
 Seilzug, Feststellbremse								
1.33 16V	73	05/11→	➔	☐; → 01/13; Trommelbremse		24.3727-1937.2 581937	L= 1.555	
			➔	☐; → 01/13; Trommelbremse		24.3727-1938.2 581938	L= 1.600	
DAIHATSU - COPEN (L880_, L881_) 03/02→09/12								
 Radbremszylinder								
0.7	47	09/03→09/12	➔	→ 07/12		24.3217-1732.3 020558	ALU	
1.3	64	03/06→09/12						
0.7 (L880)	50	09/03→12/07	➔			24.3217-1732.3 020558	ALU	
DAIHATSU - CUORE IV (L501) 08/94→12/99								
 Bremsbackensatz								
0.8	31	11/96→10/98	➔			03.0137-0404.2 650404	x 28 - HEB	
0.8	32	01/95→08/98	➔	→ 10/96		03.0137-0404.2 650404	x 28 - HEB	
DAIHATSU - CUORE VI (L251, L250_, L260_) 03/03→								
 Radbremszylinder								
1.0	43	05/03→	➔	→ 08/07		24.3217-1737.3 020574	ALU	
 Bremstrommel								
1.0	43	05/03→	➔	→ 08/07; - ABS		24.0216-5004.2 480183	Ø 196 x 33,5 / 166 - RLG / - ABS Ring / mit Radbe- festigungsbolzen	
 Bremsbackensatz								
1.0	43	05/03→	➔	09/03→ 08/07		03.0137-0475.2 650475	x 26 - HEB	
DAIHATSU - CUORE VII (L275_, L285_, L276_) 12/06→								
 Radbremszylinder								
1.0	51	04/07→	➔	☐; 09/07→ 01/13; + ESP		24.3217-1721.3 020489	ALU	
			➔	☐; 09/07→ 01/13; + ESP		24.3217-1722.3 020490	ALU	
			➔	09/07→ 01/13; - ESP		24.3217-1737.3 020574	ALU	
 Bremsbackensatz								
1.0	51	04/07→	➔	09/07→ 01/13; - ESP		03.0137-0475.2 650475	x 26 - HEB	
			➔	09/07→ 01/13; + ESP		03.0137-0489.2 650489	x 28 - HEB	
DAIHATSU - MATERIA (M4_) 10/06→								
 Radbremszylinder								
1.3	67	10/06→	➔	☐; → 07/12		24.3217-1721.3 020489	ALU	
1.5	76	10/06→						
1.5 ECO 4WD	76	10/06→	➔	☐; → 07/12		24.3217-1722.3 020490	ALU	
 Bremsbackensatz								
1.3	67	10/06→	➔	→ 07/12		03.0137-0489.2 650489	x 28 - HEB	
1.5	76	10/06→						
DAIHATSU - MOVE (L6_) 06/94→11/99								
 Bremsbackensatz								
0.8 (L601)	31	01/97→11/99	➔	05/98→ 09/98		03.0137-0404.2 650404	x 28 - HEB	
DAIHATSU - MOVE (L9_) 04/97→09/02								
 Radbremszylinder								
1.0 i	40	10/98→12/00	➔	+ ABS	2	24.3217-1732.3 020558	ALU	
1.0 i	41	10/98→09/02	➔	→ 11/00; + ABS		24.3217-1732.3 020558	ALU	
↓								











	kW			 	! #		
DAIHATSU - MOVE (L9_) 04/97→09/02							
 Bremstrommel							
1.0 i	40	10/98→12/00	➡	- ABS		24.0216-5004.2 480183	Ø 196 x 33,5 / 166 - RLG / - ABS Ring / mit Radbefestigungsbolzen
1.0 i	41	10/98→09/02	➡	→ 11/00; - ABS		24.0216-5004.2 480183	Ø 196 x 33,5 / 166 - RLG / - ABS Ring / mit Radbefestigungsbolzen
 Bremsbackensatz							
1.0 i	40	10/98→12/00	➡	+ ABS		03.0137-0417.2 650417	x 28 - HEB
1.0 i	41	10/98→09/02	➡	→ 09/99; - ABS		03.0137-0404.2 650404	x 28 - HEB
			➡	10/99→ 11/00; - ABS		03.0137-0417.2 650417	x 28 - HEB
DAIHATSU - SIRION (M1) 04/98→04/05							
 Radbremszylinder							
1.0	40	04/98→10/00	➡	→ 08/00		24.3217-1732.3 020558	ALU
1.0 i (M100)	41	04/98→09/00					
1.0 i (M101)	43	09/00→01/05	➡	→ 01/02		24.3217-1732.3 020558	ALU
1.3 Sport	75	08/00→01/05	➡	02/02→ 12/04		24.3217-1732.3 020558	ALU
			➡				
1.0 i 4WD	43	09/00→01/05	➡	02/02→ 12/04		24.3217-1732.3 020558	ALU
1.3 Sport 4WD	75	08/00→03/05	➡	→ 12/04		24.3217-1732.3 020558	ALU
DAIHATSU - SIRION (M3_) 01/05→							
 Radbremszylinder							
1.0	51	01/05→06/13	➡	☐; → 01/13		24.3217-1721.3 020489	ALU
1.3	67	03/08→					
1.3 (M301)	64	01/05→	➡	☐; → 01/13		24.3217-1722.3 020490	ALU
1.5	76	03/08→					
 Bremsbackensatz							
1.0	51	01/05→06/13	➡	→ 01/13		03.0137-0489.2 650489	x 28 - HEB
1.3	67	03/08→					
1.3 (M301)	64	01/05→					
1.5	76	03/08→					
DAIHATSU - TERIOS (J1_) 03/97→10/06							
 Radbremszylinder							
1.3	63	07/00→10/06	➡	☐		24.3220-1744.3 020578	ALU
1.3 4WD (J102)	63	10/00→10/05	➡	☐		24.3220-1745.3 020579	ALU
			➡				
1.3 4WD (J100)	61	10/97→10/00	➡	☐; → 09/00		24.3220-1744.3 020578	ALU
			➡	☐; → 09/00		24.3220-1745.3 020579	ALU
 Bremsbackensatz							
1.3	63	07/00→10/06	➡			03.0137-0398.2 650398	x 42 + HEB
1.3 4WD (J102)	63	10/00→10/05					
DAIHATSU - TERIOS (J2_) 11/05→							
 Bremsbackensatz							
1.3 VVT-i 4x4	63	11/05→	➡	→ 01/13		03.0137-0492.2 650492	x 42 - HEB
1.5 4x4	77	05/06→					
1.5 VVT-i 4x4	75	09/10→					
1.5 VVT-i RWD	75	09/10→					
1.5 VVT-i RWD	77	11/05→					
1.5 LPG 4x4	77	06/09→	➡			03.0137-0492.2 650492	x 42 - HEB
DAIHATSU - TREVIS 06/06→							
 Radbremszylinder							
1.0	43	06/06→	➡			24.3217-1724.3 020523	ALU
 Bremsbackensatz							
1.0	43	06/06→	➡			03.0137-0494.2 650494	x 28 - HEB
DAIHATSU - YRV (M2) 02/01→							
 Radbremszylinder							
1.0	43	02/01→	➡	→ 01/02		24.3217-1732.3 020558	ALU
1.3 (M201)	64	02/01→					

	kw			 	! #		
DS - DS 3 (SA_) 04/15→07/19							
 Radbremszylinder							
1.2 THP 110 / PureTech 110 (SAHNPS)	81	04/15→07/19	➔	∅ 228		24.3220-1732.3 020514	BOS ALU
1.2 THP 130	96	09/15→07/19	➔	∅ 203		24.3220-1741.3 020548	ALU
1.2 VTi 82	60	04/15→07/19					
1.6 BlueHDi 100	73	04/15→07/19					
1.6 BlueHDi 120	88	07/15→07/19					
1.6 BlueHDi 75	55	07/15→07/19					
1.6 THP	120	07/15→07/19					
1.6 THP 165	121	07/15→07/19					
1.6 THP 208	153	09/15→07/19					
Zubehörsatz, Bremsbacken							
1.2 THP 110 / PureTech 110 (SAHNPS)	81	04/15→07/19	➔	∅ 228		03.0137-9228.2 669228	BDX
1.2 THP 130	96	09/15→07/19	➔	∅ 203		03.0137-9281.2 669281	
1.2 VTi 82	60	04/15→07/19					
1.6 BlueHDi 100	73	04/15→07/19					
1.6 BlueHDi 120	88	07/15→07/19					
1.6 BlueHDi 75	55	07/15→07/19					
1.6 THP	120	07/15→07/19					
1.6 THP 165	121	07/15→07/19					
1.6 THP 208	153	09/15→07/19					
 Bremstrommel							
1.2 THP 110 / PureTech 110 (SAHNPS)	81	04/15→07/19	➔			24.0222-9701.2 480219	∅ 273 x 51 / 230,1 + RLG / + ABS Ring
1.2 THP 130	96	09/15→07/19					
1.2 VTi 82	60	04/15→07/19					
1.6 BlueHDi 100	73	04/15→07/19					
1.6 BlueHDi 120	88	07/15→07/19					
1.6 BlueHDi 75	55	07/15→07/19					
1.6 THP	120	07/15→07/19					
1.6 THP 165	121	07/15→07/19					
1.6 THP 208	153	09/15→07/19					
 Bremsbackensatz							
1.2 THP 110 / PureTech 110 (SAHNPS)	81	04/15→07/19	➔			03.0137-0491.2 650491	x 42 + HEB
1.2 THP 130	96	09/15→07/19				03.0137-0504.2 650504	BOS x 39 + HEB
1.2 VTi 82	60	04/15→07/19				03.0520-9420.3 699420	BOS x 42 + RZ / + Zub TopKit
1.6 BlueHDi 100	73	04/15→07/19				03.0520-9620.3 699620	x 39 + RZ / + Zub TopKit
1.6 BlueHDi 120	88	07/15→07/19					
1.6 BlueHDi 75	55	07/15→07/19					
1.6 THP	120	07/15→07/19					
1.6 THP 165	121	07/15→07/19					
1.6 THP 208	153	09/15→07/19					
 Seilzug, Feststellbremse							
1.2 THP 110 / PureTech 110 (SAHNPS)	81	04/15→07/19	➔	⬇; Trommelbremse; ∅ 203	2	24.3727-0357.2 580357	L= 1.703
1.2 THP 130	96	09/15→07/19					
1.2 VTi 82	60	04/15→07/19					
1.6 BlueHDi 100	73	04/15→07/19					
1.6 BlueHDi 120	88	07/15→07/19					
1.6 BlueHDi 75	55	07/15→07/19					
1.6 THP	120	07/15→07/19					
1.6 THP 165	121	07/15→07/19					
1.6 THP 208	153	09/15→07/19					
DS - DS 3 Cabriolet (SB_) 07/15→07/19							
 Radbremszylinder							
1.2 THP 110	81	07/15→07/19	➔	∅ 228		24.3220-1732.3 020514	BOS ALU
1.2 THP 130	96	09/15→07/19					
1.2 VTi 82	60	07/15→07/19	➔	∅ 203		24.3220-1741.3 020548	ALU
1.6 BlueHDi 100	73	07/15→07/19					
1.6 BlueHDi 120	88	07/15→07/19					
1.6 THP 165	121	07/15→07/19					
1.6 THP 208	153	09/15→07/19					
Zubehörsatz, Bremsbacken							
1.2 THP 110	81	07/15→07/19	➔	∅ 228		03.0137-9228.2 669228	BDX
1.2 THP 130	96	09/15→07/19					
1.2 VTi 82	60	07/15→07/19	➔	∅ 203		03.0137-9281.2 669281	
1.6 BlueHDi 100	73	07/15→07/19					
1.6 BlueHDi 120	88	07/15→07/19					
1.6 THP 165	121	07/15→07/19					
1.6 THP 208	153	09/15→07/19					
↓							












	kw					! #		
DS - DS 3 Cabriolet (SB_) 07/15→07/19								
 Bremstrommel								
1.2 THP 110	81	07/15→07/19	→				24.0222-9701.2 480219	Ø 273 x 51 / 230,1 + RLG / + ABS Ring
1.2 THP 130	96	09/15→07/19						
1.2 VTi 82	60	07/15→07/19						
1.6 BlueHDi 100	73	07/15→07/19						
1.6 BlueHDi 120	88	07/15→07/19						
1.6 THP 165	121	07/15→07/19						
1.6 THP 208	153	09/15→07/19						
 Bremsbackensatz								
1.2 THP 110	81	07/15→07/19	→				03.0137-0491.2 650491	x 42 + HEB
1.2 THP 130	96	09/15→07/19					03.0137-0504.2 650504	BOS x 39 + HEB
1.2 VTi 82	60	07/15→07/19					03.0520-9420.3 699420	BOS x 42 + RZ / + Zub TopKit
1.6 BlueHDi 100	73	07/15→07/19					03.0520-9620.3 699620	x 39 + RZ / + Zub TopKit
1.6 BlueHDi 120	88	07/15→07/19						
1.6 THP 165	121	07/15→07/19						
1.6 THP 208	153	09/15→07/19						
 Seilzug, Feststellbremse								
1.2 THP 110	81	07/15→07/19	→	↓; Trommelbremse; Ø 203	2		24.3727-0357.2 580357	L= 1.703
1.2 THP 130	96	09/15→07/19						
1.2 VTi 82	60	07/15→07/19						
1.6 BlueHDi 100	73	07/15→07/19						
1.6 BlueHDi 120	88	07/15→07/19						
1.6 THP 165	121	07/15→07/19						
1.6 THP 208	153	09/15→07/19						
FIAT - 126 (126_) 09/72→09/00								
 Radbremszylinder								
650	18	07/81→09/00	←	→ 08/87			24.3223-0802.3 020286	Fiat GG
			→	→ 08/87			24.3219-0801.3 020181	Fiat GG
700	19	09/87→06/96	←	→ 07/90			24.3223-0802.3 020286	Fiat GG
			→	→ 07/90			24.3219-0801.3 020181	Fiat GG
Zubehörsatz, Bremsbacken								
650	18	07/81→09/00	←	→ 08/87			03.0137-9021.2 669021	Fiat
			→	→ 08/87			03.0137-9021.2 669021	Fiat
700	19	09/87→06/96	←	→ 07/90			03.0137-9021.2 669021	Fiat
			→	→ 07/90			03.0137-9021.2 669021	Fiat
 Bremstrommel								
650	18	07/81→09/00	←	→ 08/87			24.0218-5001.1 480012	Ø 219 x 37 / 186,8
			→	→ 08/87			24.0218-5001.1 480012	Ø 219 x 37 / 186,8
700	19	09/87→06/96	←	→ 07/90			24.0218-5001.1 480012	Ø 219 x 37 / 186,8
			→	→ 07/90			24.0218-5001.1 480012	Ø 219 x 37 / 186,8
 Bremsbackensatz								
650	18	07/81→09/00	←	→ 08/87			03.0137-0015.2 650015	Fiat x 31
			→	→ 08/87			03.0137-0015.2 650015	Fiat x 31
700	19	09/87→06/96	←	→ 07/90			03.0137-0015.2 650015	Fiat x 31
			→	→ 07/90			03.0137-0015.2 650015	Fiat x 31
FIAT - 500 (312_) 07/07→								
 Radbremszylinder								
0.9 (312AXG1A, 312.AXG11)	63	07/10→	→				24.3220-1738.3 020545	ALU
0.9 (312AXH1A)	48	09/12→					24.3220-1757.3 020605	ALU
0.9 (312AXN1A)	59	12/13→						
0.9 (312AXP1A)	44	12/13→						
1.2 LPG (312AXA1A)	51	12/10→						
1.3 D Multijet (312AYA1A)	57	06/16→						
1.0 Mild Hybrid (312.AYD1B)	51	01/20→	→		2		24.3220-1728.3 020509	ALU
1.2 (312AXA1A)	51	07/07→	→	→ 05/10			24.3220-1108.3 020219	BDX GG
1.3 D Multijet (312AXB1A)	55	10/07→	→	06/10→			24.3220-1738.3 020545	ALU
1.3 D Multijet (312AXE1A)	70	12/09→					24.3220-1757.3 020605	ALU












	kw			 	! #		
FIAT - 500 (312_) 07/07→							
Zubehörsatz, Bremsbacken							
0.9 (312AXG1A, 312.AXG11)	63	07/10→	➔			03.0137-9247.2 669247	AP
0.9 (312AXH1A)	48	09/12→					
0.9 (312AXN1A)	59	12/13→					
0.9 (312AXP1A)	44	12/13→					
1.2 LPG (312AXA1A)	51	12/10→					
1.3 D Multijet (312AYA1A)	57	06/16→					
1.0 Mild Hybrid (312.AYD1B)	51	01/20→	➔			03.0137-9296.2 669296 03.0137-9309.2 669309 03.0137-9310.2 669310	AP AP
1.2 (312AXA1A)	51	07/07→	➔	06/10→		03.0137-9247.2 669247	AP
1.3 D Multijet (312AXB1A)	55	10/07→	➔	→ 05/10		03.0137-9303.2 669303	BOS
1.3 D Multijet (312AXE1A)	70	12/09→					
 Bremstrommel							
0.9 (312AXG1A, 312.AXG11)	63	07/10→	➔			24.0218-0011.1 480006	Ø 214 x 40 / 181,4
0.9 (312AXH1A)	48	09/12→					
0.9 (312AXN1A)	59	12/13→					
0.9 (312AXP1A)	44	12/13→					
1.2 (312AXA1A)	51	07/07→					
1.2 LPG (312AXA1A)	51	12/10→					
1.3 D Multijet (312AXB1A)	55	10/07→					
1.3 D Multijet (312AXE1A)	70	12/09→					
1.3 D Multijet (312AYA1A)	57	06/16→					
 Bremsbackensatz							
0.9 (312AXG1A, 312.AXG11)	63	07/10→	➔			03.0137-0506.2 650506 03.0521-0520.3 690112	x 32 + HEB x 32 + RZ / + Zub TopKit
0.9 (312AXH1A)	48	09/12→					
0.9 (312AXN1A)	59	12/13→					
0.9 (312AXP1A)	44	12/13→					
1.2 LPG (312AXA1A)	51	12/10→					
1.3 D Multijet (312AYA1A)	57	06/16→					
1.0 Mild Hybrid (312.AYD1B)	51	01/20→	➔			03.0137-0479.2 650479	AP x 38 + HEB
1.2 (312AXA1A)	51	07/07→	➔	→ 05/10		03.0137-0462.2 650462 03.0520-8220.3 698220	BOS x 32 + HEB BOS x 32 + RZ / + Zub TopKit
1.3 D Multijet (312AXB1A)	55	10/07→					
1.3 D Multijet (312AXE1A)	70	12/09→	➔	06/10→		03.0137-0506.2 650506 03.0521-0520.3 690112	x 32 + HEB x 32 + RZ / + Zub TopKit
FIAT - 500 C (312_) 09/09→							
 Radbremszylinder							
0.9 (312AG1A)	63	09/09→	➔	→ 05/10		24.3220-1108.3 020219	BDX GG
1.2 (312CX1A, 312AXA1A)	51	09/09→	➔	06/10→		24.3220-1738.3 020545 24.3220-1757.3 020605	ALU ALU
1.3 D Multijet (312CXB1A)	55	09/09→					
1.3 D Multijet (312CXE1A, 312AXE1A)	70	09/09→					
0.9 (312AXH1A)	48	09/12→	➔			24.3220-1738.3 020545 24.3220-1757.3 020605	ALU ALU
0.9 (312AXP1A)	44	12/13→					
1.0 Mild Hybrid (312.AYD1B)	51	01/20→	➔		2	24.3220-1728.3 020509	ALU
Zubehörsatz, Bremsbacken							
0.9 (312AG1A)	63	09/09→	➔	06/10→		03.0137-9247.2 669247	AP
1.2 (312CX1A, 312AXA1A)	51	09/09→	➔	→ 05/10		03.0137-9303.2 669303	BOS
1.3 D Multijet (312CXB1A)	55	09/09→					
1.3 D Multijet (312CXE1A, 312AXE1A)	70	09/09→					
0.9 (312AXH1A)	48	09/12→	➔			03.0137-9247.2 669247	AP
0.9 (312AXP1A)	44	12/13→					
1.0 Mild Hybrid (312.AYD1B)	51	01/20→	➔			03.0137-9296.2 669296 03.0137-9309.2 669309 03.0137-9310.2 669310	AP AP AP
↓							















	kw					! #		
FIAT - 500 C (312_) 09/09→								
 Bremstrommel								
0.9 (312AG1A)	63	09/09→	➔			24.0218-0011.1	480006	Ø 214 x 40 / 181,4
0.9 (312AXH1A)	48	09/12→						
0.9 (312AXP1A)	44	12/13→						
1.2 (312CXA1A, 312AXA1A)	51	09/09→						
1.3 D Multijet (312CXB1A)	55	09/09→						
1.3 D Multijet (312CXE1A, 312AXE1A)	70	09/09→						
 Bremsbackensatz								
0.9 (312AG1A)	63	09/09→	➔	→ 05/10		03.0137-0462.2	650462	BOS x 32 + HEB
1.2 (312CXA1A, 312AXA1A)	51	09/09→				03.0520-8220.3	698220	BOS x 32 + RZ / + Zub TopKit
1.3 D Multijet (312CXB1A)	55	09/09→	➔	06/10→		03.0137-0506.2	650506	x 32 + HEB
1.3 D Multijet (312CXE1A, 312AXE1A)	70	09/09→				03.0521-0520.3	690112	x 32 + RZ / + Zub TopKit
0.9 (312AXH1A)	48	09/12→	➔			03.0137-0506.2	650506	x 32 + HEB
0.9 (312AXP1A)	44	12/13→				03.0521-0520.3	690112	x 32 + RZ / + Zub TopKit
1.0 Mild Hybrid (312.AYD1B)	51	01/20→	➔			03.0137-0479.2	650479	AP x 38 + HEB
FIAT - 500L (351_, 352_) 09/12→								
 Radbremszylinder								
0.9 (199LYC1B)	77	09/12→	➔			24.3220-1757.3	020605	ALU
0.9 Natural Power (199LYC1B)	59	04/17→						
0.9 Natural Power (199LYC1B)	63	03/13→						
1.3 D Multijet (199.LYM11, 199.LYM1A)	70	06/14→						
1.3 D Multijet (199LXY1A, 199LXY11)	62	09/12→						
1.4 (199LYB1B)	70	09/12→						
1.6 D Multijet (199LYD1B)	77	09/12→05/18						
Zubehörsatz, Bremsbacken								
0.9 (199LYC1B)	77	09/12→	➔			03.0137-9309.2	669309	AP
0.9 Natural Power (199LYC1B)	59	04/17→						
0.9 Natural Power (199LYC1B)	63	03/13→						
1.3 D Multijet (199.LYM11, 199.LYM1A)	70	06/14→						
1.3 D Multijet (199LXY1A, 199LXY11)	62	09/12→						
1.4 (199LYB1B)	70	09/12→						
1.6 D Multijet (199LYD1B)	77	09/12→05/18						
 Bremsbackensatz								
0.9 (199LYC1B)	77	09/12→	➔			03.0137-0526.2	650526	AP x 43 + HEB
0.9 Natural Power (199LYC1B)	59	04/17→						
0.9 Natural Power (199LYC1B)	63	03/13→						
1.3 D Multijet (199.LYM11, 199.LYM1A)	70	06/14→						
1.3 D Multijet (199LXY1A, 199LXY11)	62	09/12→						
1.4 (199LYB1B)	70	09/12→						
1.6 D Multijet (199LYD1B)	77	09/12→05/18						
FIAT - BARCHETTA (183_) 03/95→05/05								
 Seilzug, Feststellbremse								
1.8 16V	96	04/95→05/05	➔	↓; → 10/04; Scheibenbremse		2	24.3727-0549.2	580549 L= 1.521
FIAT - BRAVA (182_) 10/95→06/03								
 Radbremszylinder								
1.2 16V 80 ↓	59	10/00→10/01	➔	- ABS		24.3222-1126.3	020358	AP GG












	kw			 	! #		
FIAT - BRAVA (182_) 10/95—06/03							
 Radbremszylinder							
1.2 16V 80	59	10/00→10/01	➡			24.3222-1724.3 020466	ALU
1.2 16V 80	60	12/98→12/02	➡	→ 10/01; - ABS		24.3222-1126.3 020358	AP GG
			➡	→ 10/01		24.3222-1724.3 020466	ALU
1.4 (182.BG) 1.4 12 V (182.BA)	55	10/95→10/01	➡	- ABS		24.3222-1126.3 020358	AP GG
	59	10/95→08/98	➡	+ ABS; →VET 4255655		24.3222-1724.3 020466	ALU
			➡	VET 4255656→; + ABS		24.3222-1724.3 020466	ALU
1.6 16V (182.BB) 1.6 16V (182.BH) 1.8 GT 16V (182.BC)	76	02/96→10/01	➡	→VET 4255655		24.3222-1707.3 020104	BDX GG
	66	10/95→10/01	➡	VET 4255656→		24.3222-1724.3 020466	ALU
	83	10/95→08/01	➡			24.3222-1724.3 020466	ALU
1.9 JTD 1.9 JTD 105	74	09/00→10/01	➡			24.3222-1724.3 020466	ALU
	77	12/98→10/01	➡			24.3222-1724.3 020466	ALU
1.9 TD 100 S (182.BF) 1.9 TD 75 S (182.BF)	74	03/96→10/01	➡	06/96→; →VET 4255655		24.3222-1707.3 020104	BDX GG
	55	03/96→10/01	➡	VET 4255656→		24.3222-1724.3 020466	ALU
Zubehörsatz, Bremsbacken							
1.2 16V 80	59	10/00→10/01	➡	- ABS		03.0137-9179.2 669179	AP
			➡	+ ABS		03.0137-9244.2 669244	AP
1.2 16V 80	60	12/98→12/02	➡	→ 10/01; - ABS		03.0137-9179.2 669179	AP
			➡	→ 10/01; + ABS		03.0137-9244.2 669244	AP
1.4 (182.BG) 1.4 12 V (182.BA)	55	10/95→10/01	➡	+ ABS; →VET 4255655		03.0137-9125.2 669125	BDX
	59	10/95→08/98	➡	- ABS		03.0137-9179.2 669179	AP
			➡	VET 4255656→; + ABS		03.0137-9244.2 669244	AP
1.6 16V (182.BB) 1.6 16V (182.BH) 1.8 GT 16V (182.BC)	76	02/96→10/01	➡	→VET 4255655		03.0137-9125.2 669125	BDX
	66	10/95→10/01	➡	VET 4255656→		03.0137-9244.2 669244	AP
	83	10/95→08/01	➡			03.0137-9244.2 669244	AP
1.9 JTD 1.9 JTD 105	74	09/00→10/01	➡			03.0137-9244.2 669244	AP
	77	12/98→10/01	➡			03.0137-9244.2 669244	AP
1.9 TD 100 S (182.BF) 1.9 TD 75 S (182.BF)	74	03/96→10/01	➡	06/96→; →VET 4255655		03.0137-9125.2 669125	BDX
	55	03/96→10/01	➡	VET 4255656→		03.0137-9244.2 669244	AP
 Bremstrommel							
1.2 16V 80 1.4 (182.BG) 1.4 12 V (182.BA)	59	10/00→10/01	➡	- ABS		24.0218-0011.1 480006	Ø 214 x 40 / 181,4
	55	10/95→10/01	➡	+ ABS		24.0220-3007.1 480064	Ø 249,5 x 48,5 / 204,7
1.2 16V 80	60	12/98→12/02	➡	→ 10/01; - ABS		24.0218-0011.1 480006	Ø 214 x 40 / 181,4
			➡	→ 10/01; + ABS		24.0220-3007.1 480064	Ø 249,5 x 48,5 / 204,7
1.6 16V (182.BB) 1.6 16V (182.BH) 1.8 GT 16V (182.BC)	76	02/96→10/01	➡			24.0220-3007.1 480064	Ø 249,5 x 48,5 / 204,7
	66	10/95→10/01	➡			24.0220-3007.1 480064	Ø 249,5 x 48,5 / 204,7
	83	10/95→08/01	➡			24.0220-3007.1 480064	Ø 249,5 x 48,5 / 204,7
1.9 JTD 1.9 JTD 105	74	09/00→10/01	➡			24.0220-3007.1 480064	Ø 249,5 x 48,5 / 204,7
	77	12/98→10/01	➡			24.0220-3007.1 480064	Ø 249,5 x 48,5 / 204,7
1.9 TD 100 S (182.BF) 1.9 TD 75 S (182.BF)	74	03/96→10/01	➡	06/96→		24.0220-3007.1 480064	Ø 249,5 x 48,5 / 204,7
	55	03/96→10/01	➡			24.0220-3007.1 480064	Ø 249,5 x 48,5 / 204,7
 Bremsbackensatz							
1.2 16V 80	59	10/00→10/01	➡	- ABS		03.0137-0274.2 650274	AP x 32 + HEB
			➡	+ ABS		03.0520-5222.3 695222	AP x 32 + RZ / + Zub TopKit
			➡			03.0137-0345.2 650345	AP x 38 + HEB
1.2 16V 80	60	12/98→12/02	➡	→ 10/01; - ABS		03.0520-6822.3 696822	AP x 38 + RZ / + Zub TopKit
			➡	→ 10/01; + ABS		03.0137-0274.2 650274	AP x 32 + HEB
			➡			03.0520-5222.3 695222	AP x 32 + RZ / + Zub TopKit
1.4 (182.BG) 1.4 12 V (182.BA)	55	10/95→10/01	➡	+ ABS; →VET 4255655		03.0137-0345.2 650345	AP x 38 + HEB
	59	10/95→08/98	➡	- ABS		03.0520-6822.3 696822	AP x 38 + RZ / + Zub TopKit
			➡	VET 4255656→; + ABS		03.0137-0262.2 650262	BDX x 39
1.6 16V (182.BB) 1.6 16V (182.BH) 1.8 GT 16V (182.BC)	76	02/96→10/01	➡	→VET 4255655		03.0520-6722.3 696722	BDX x 39 + RZ / + Zub TopKit
	66	10/95→10/01	➡			03.0137-0274.2 650274	AP x 32 + HEB
	83	10/95→08/01	➡			03.0520-5222.3 695222	AP x 32 + RZ / + Zub TopKit
↓			➡			03.0137-0345.2 650345	AP x 38 + HEB
			➡			03.0520-6822.3 696822	AP x 38 + RZ / + Zub TopKit
			➡	VET 4255656→		03.0137-0345.2 650345	AP x 38 + HEB














	kw			 	! #		
FIAT - BRAVA (182_) 10/95→06/03							
 Bremsbackensatz							
1.6 16V (182.BB) 1.6 16V (182.BH) 1.8 GT 16V (182.BC)	76 66 83	02/96→10/01 10/95→10/01 10/95→08/01	➔	VET 4255656→		03.0520-6822.3 696822	AP x 38 + RZ / + Zub TopKit
1.9 JTD 1.9 JTD 105	74 77	09/00→10/01 12/98→10/01	➔			03.0137-0345.2 650345 03.0520-6822.3 696822	AP x 38 + HEB AP x 38 + RZ / + Zub TopKit
1.9 TD 100 S (182.BF) 1.9 TD 75 S (182.BF)	74 55	03/96→10/01 03/96→10/01	➔	06/96→; →VET 4255655		03.0137-0262.2 650262	BDX x 39
			➔	VET 4255656→		03.0137-0345.2 650345 03.0520-6822.3 696822	AP x 38 + HEB AP x 38 + RZ / + Zub TopKit
			➔	09/96→; →VET 4255655		03.0520-6722.3 696722	BDX x 39 + RZ / + Zub TopKit
 Seilzug, Feststellbremse							
1.2 16V 80 1.4 (182.BG) 1.4 12 V (182.BA)	59 55 59	10/00→10/01 10/95→10/01 10/95→08/98	➔	<input type="checkbox"/> ; - ABS; Trommelbremse		24.3727-0535.2 580535	L= 1.370
			➔	<input type="checkbox"/> ; - ABS; Trommelbremse		24.3727-0536.2 580536	L= 1.424
			➔	<input type="checkbox"/> ; + ABS; Trommelbremse		24.3727-0539.2 580539	L= 1.428
			➔	<input type="checkbox"/> ; + ABS; Trommelbremse		24.3727-0540.2 580540	L= 1.383
1.2 16V 80	60	12/98→12/02	➔	<input type="checkbox"/> ; → 10/01; - ABS; Trommelbremse		24.3727-0535.2 580535	L= 1.370
			➔	<input type="checkbox"/> ; → 10/01; - ABS; Trommelbremse		24.3727-0536.2 580536	L= 1.424
			➔	<input type="checkbox"/> ; → 10/01; + ABS; Trommelbremse		24.3727-0539.2 580539	L= 1.428
			➔	<input type="checkbox"/> ; → 10/01; + ABS; Trommelbremse		24.3727-0540.2 580540	L= 1.383
1.6 16V (182.BB) 1.6 16V (182.BH) 1.8 GT 16V (182.BC)	76 66 83	02/96→10/01 10/95→10/01 10/95→08/01	➔	<input type="checkbox"/> ; Trommelbremse		24.3727-0539.2 580539	L= 1.428
1.9 JTD 1.9 JTD 105	74 77	09/00→10/01 12/98→10/01	➔	<input type="checkbox"/> ; Trommelbremse		24.3727-0540.2 580540	L= 1.383
1.9 TD 100 S (182.BF) 1.9 TD 75 S (182.BF)	74 55	03/96→10/01 03/96→10/01	➔	<input type="checkbox"/> ; 06/96→; Trommelbremse		24.3727-0539.2 580539	L= 1.428
			➔	<input type="checkbox"/> ; 06/96→; Trommelbremse		24.3727-0540.2 580540	L= 1.383
FIAT - BRAVO I (182_) 10/95→10/01							
 Radbremszylinder							
1.2 16V 80 1.2 16V 80	59 60	10/00→10/01 12/98→10/00	➔	- ABS		24.3222-1126.3 020358	AP GG
			➔			24.3222-1724.3 020466	ALU
1.4 (182.AA) 1.4 (182.AG)	59 55	10/95→10/01 10/95→10/01	➔	- ABS		24.3222-1126.3 020358	AP GG
			➔	+ ABS; → 11/98		24.3222-1707.3 020104	BDX GG
			➔	12/98→; + ABS		24.3222-1724.3 020466	ALU
1.6 1.9 JTD 1.9 JTD 105	76 74 77	09/00→10/01 09/00→10/01 12/98→10/01	➔			24.3222-1724.3 020466	ALU
1.6 16V (182.AB) 1.6 16V (182.AH) 1.8 GT (182.AC)	76 66 83	03/96→10/01 10/95→10/01 10/95→10/01	➔	→ 11/98		24.3222-1707.3 020104	BDX GG
			➔	12/98→		24.3222-1724.3 020466	ALU
1.9 TD 100 S (182.AF) 1.9 TD 75 S (182.AF)	74 55	03/96→10/01 03/96→10/01	➔	06/96→ 11/98		24.3222-1707.3 020104	BDX GG
			➔	12/98→		24.3222-1724.3 020466	ALU
Zubehörsatz, Bremsbacken							
1.2 16V 80 1.2 16V 80	59 60	10/00→10/01 12/98→10/00	➔	- ABS		03.0137-9179.2 669179	AP
			➔	+ ABS		03.0137-9244.2 669244	AP
1.4 (182.AA) 1.4 (182.AG)	59 55	10/95→10/01 10/95→10/01	➔	+ ABS; → 11/98		03.0137-9125.2 669125	BDX
			➔	- ABS		03.0137-9179.2 669179	AP
			➔	12/98→; + ABS		03.0137-9244.2 669244	AP
1.6 1.9 JTD 1.9 JTD 105	76 74 77	09/00→10/01 09/00→10/01 12/98→10/01	➔			03.0137-9244.2 669244	AP
1.6 16V (182.AB) 1.6 16V (182.AH) 1.8 GT (182.AC)	76 66 83	03/96→10/01 10/95→10/01 10/95→10/01	➔	→ 11/98		03.0137-9125.2 669125	BDX
			➔	12/98→		03.0137-9244.2 669244	AP
1.9 TD 100 S (182.AF) 1.9 TD 75 S (182.AF)	74 55	03/96→10/01 03/96→10/01	➔	06/96→ 11/98		03.0137-9125.2 669125	BDX
			➔	12/98→		03.0137-9244.2 669244	AP
 Bremstrommel							
1.2 16V 80 1.2 16V 80	59 60	10/00→10/01 12/98→10/00	➔	- ABS		24.0218-0011.1 480006 24.0220-3007.1 480064	Ø 214 x 40 / 181,4 Ø 249,5 x 48,5 / 204,7
↓							

	kw			 	! #		
FIAT - BRAVO I (182_) 10/95→10/01							
 Bremstrommel							
1.4 (182.AA)	59	10/95→10/01	➡	- ABS		24.0218-0011.1 480006	Ø 214 x 40 / 181,4
1.4 (182.AG)	55	10/95→10/01	➡	+ ABS		24.0220-3007.1 480064	Ø 249,5 x 48,5 / 204,7
1.6	76	09/00→10/01	➡			24.0220-3007.1 480064	Ø 249,5 x 48,5 / 204,7
1.6 16V (182.AB)	76	03/96→10/01					
1.6 16V (182.AH)	66	10/95→10/01					
1.8 GT (182.AC)	83	10/95→10/01					
1.9 JTD	74	09/00→10/01					
1.9 JTD 105	77	12/98→10/01					
1.9 TD 100 S (182.AF)	74	03/96→10/01	➡	06/96→		24.0220-3007.1 480064	Ø 249,5 x 48,5 / 204,7
1.9 TD 75 S (182.AF)	55	03/96→10/01					
 Bremsbackensatz							
1.2 16V 80	59	10/00→10/01	➡	- ABS		03.0137-0274.2 650274	AP x 32 + HEB
1.2 16V 80	60	12/98→10/00				03.0520-5222.3 695222	AP x 32 + RZ / + Zub TopKit
			➡	+ ABS		03.0137-0345.2 650345	AP x 38 + HEB
						03.0520-6822.3 696822	AP x 38 + RZ / + Zub TopKit
1.4 (182.AA)	59	10/95→10/01	➡	+ ABS; → 11/98		03.0137-0262.2 650262	BDX x 39
1.4 (182.AG)	55	10/95→10/01				03.0520-6722.3 696722	BDX x 39 + RZ / + Zub TopKit
			➡	- ABS		03.0137-0274.2 650274	AP x 32 + HEB
						03.0520-5222.3 695222	AP x 32 + RZ / + Zub TopKit
			➡	12/98→; + ABS		03.0137-0345.2 650345	AP x 38 + HEB
						03.0520-6822.3 696822	AP x 38 + RZ / + Zub TopKit
1.6	76	09/00→10/01	➡			03.0137-0345.2 650345	AP x 38 + HEB
1.9 JTD	74	09/00→10/01				03.0520-6822.3 696822	AP x 38 + RZ / + Zub TopKit
1.9 JTD 105	77	12/98→10/01					
1.6 16V (182.AB)	76	03/96→10/01	➡	→ 11/98		03.0137-0262.2 650262	BDX x 39
1.6 16V (182.AH)	66	10/95→10/01				03.0520-6722.3 696722	BDX x 39 + RZ / + Zub TopKit
1.8 GT (182.AC)	83	10/95→10/01					
			➡	12/98→		03.0137-0345.2 650345	AP x 38 + HEB
						03.0520-6822.3 696822	AP x 38 + RZ / + Zub TopKit
1.9 TD 100 S (182.AF)	74	03/96→10/01	➡	06/96→ 11/98		03.0137-0262.2 650262	BDX x 39
1.9 TD 75 S (182.AF)	55	03/96→10/01				03.0137-0345.2 650345	AP x 38 + HEB
			➡	12/98→		03.0520-6822.3 696822	AP x 38 + RZ / + Zub TopKit
						03.0520-6722.3 696722	BDX x 39 + RZ / + Zub TopKit
			➡	09/96→ 11/98			
 Seilzug, Feststellbremse							
1.2 16V 80	59	10/00→10/01	➡	☐; - ABS; Trommelbremse		24.3727-0535.2 580535	L= 1.370
1.2 16V 80	60	12/98→10/00				24.3727-0536.2 580536	L= 1.424
1.4 (182.AA)	59	10/95→10/01	➡	☐; - ABS; Trommelbremse		24.3727-0539.2 580539	L= 1.428
1.4 (182.AG)	55	10/95→10/01				24.3727-0539.2 580539	L= 1.428
			➡	☐; + ABS; Trommelbremse		24.3727-0540.2 580540	L= 1.383
						24.3727-0540.2 580540	L= 1.383
1.6	76	09/00→10/01	➡	☐; Trommelbremse		24.3727-0539.2 580539	L= 1.428
1.6 16V (182.AB)	76	03/96→10/01				24.3727-0540.2 580540	L= 1.383
1.6 16V (182.AH)	66	10/95→10/01	➡	☐; Trommelbremse		24.3727-0540.2 580540	L= 1.383
1.8 GT (182.AC)	83	10/95→10/01					
1.9 JTD	74	09/00→10/01					
1.9 JTD 105	77	12/98→10/01					
1.9 TD 100 S (182.AF)	74	03/96→10/01	➡	☐; 06/96→; Trommelbremse		24.3727-0539.2 580539	L= 1.428
1.9 TD 75 S (182.AF)	55	03/96→10/01				24.3727-0540.2 580540	L= 1.383
			➡	☐; 06/96→; Trommelbremse		24.3727-0540.2 580540	L= 1.383
FIAT - BRAVO II (198_) 11/06→							
 Seilzug, Feststellbremse							
1.4 (198AXA1B)	66	04/07→12/14	➡	☐; Scheibenbremse		24.3727-0553.2 580553	L= 1.786
1.4 16V (198AXS1B)	103	04/10→12/14				24.3727-0554.2 580554	L= 1.668
1.4 T-Jet (198AXF1B)	110	09/07→12/14	➡	☐; Scheibenbremse		24.3727-0554.2 580554	L= 1.668
1.4 T-Jet (198AXG1B)	88	10/07→12/14					
1.6 D Multijet (198AXL1B)	88	03/08→12/14					
1.6 D Multijet (198AXM1B)	66	03/08→12/14					
1.9 D Multijet (198AXB1A)	88	04/07→12/14					
1.9 D Multijet (198AXC1B)	110	04/07→12/14					
1.9 D Multijet (198AXE1A)	66	04/07→12/08					
2.0 D Multijet (198AXN1B)	121	09/08→12/14					
2.0 D Multijet (198AXPIB)	120	09/08→12/14					
1.4 LPG (198AXA1B)	66	12/08→12/14	➡	☐; 11/09→; Scheibenbremse		24.3727-0553.2 580553	L= 1.786

	kw					! #		
FIAT - BRAVO II (198_) 11/06→								
 Seilzug, Feststellbremse								
1.4 LPG (198AXA1B)	66	12/08→12/14	➡	<input type="checkbox"/> ; 11/09→; Scheibenbremse		24.3727-0554.2	580554	L= 1.668
1.6 D Multijet (198AXH1B)	77	09/07→12/14	➡	<input type="checkbox"/> ; 03/08→; Scheibenbremse		24.3727-0553.2	580553	L= 1.786
			➡	<input type="checkbox"/> ; 03/08→; Scheibenbremse		24.3727-0554.2	580554	L= 1.668
1.9 D Multijet (198AXD1A)	85	11/06→12/09	➡	<input type="checkbox"/> ; 04/07→; Scheibenbremse		24.3727-0553.2	580553	L= 1.786
			➡	<input type="checkbox"/> ; 04/07→; Scheibenbremse		24.3727-0554.2	580554	L= 1.668
FIAT - BRAVO Van (198_) 03/08→12/14								
 Seilzug, Feststellbremse								
1.6 JTD Multijet (198AXH1B)	77	03/08→12/14	➡	<input type="checkbox"/> ; Scheibenbremse		24.3727-0553.2	580553	L= 1.786
			➡	<input type="checkbox"/> ; Scheibenbremse		24.3727-0554.2	580554	L= 1.668
FIAT - CINQUECENTO (170_) 07/91→07/99								
 Radbremszylinder								
0.7 (170AA)	23	12/91→01/96	➡	02/92→		24.3219-0803.3	020183	GG
0.7 i (170AD)	22	07/94→01/98	➡			24.3219-0803.3	020183	GG
0.9 i.e. S (170AF, 170CF)	29	07/91→07/99	➡	02/92→ 05/98		24.3219-0803.3	020183	GG
1.1 Sporting (170AH)	40	10/94→01/98	➡	11/94→		24.3219-0803.3	020183	GG
Zubehörsatz, Bremsbacken								
0.7 (170AA)	23	12/91→01/96	➡	02/92→		03.0137-9021.2	669021	Fiat
0.7 i (170AD)	22	07/94→01/98	➡			03.0137-9021.2	669021	Fiat
0.9 i.e. S (170AF, 170CF)	29	07/91→07/99	➡	02/92→ 05/98		03.0137-9021.2	669021	Fiat
1.1 Sporting (170AH)	40	10/94→01/98	➡	11/94→		03.0137-9021.2	669021	Fiat
 Bremstrommel								
0.7 (170AA)	23	12/91→01/96	➡	02/92→		24.0218-5001.1	480012	Ø 219 x 37 / 186,8
0.7 i (170AD)	22	07/94→01/98	➡			24.0218-5001.1	480012	Ø 219 x 37 / 186,8
0.9 i.e. S (170AF, 170CF)	29	07/91→07/99	➡	02/92→ 05/98		24.0218-5001.1	480012	Ø 219 x 37 / 186,8
1.1 Sporting (170AH)	40	10/94→01/98	➡	11/94→		24.0218-5002.1	480117	Ø 219 x 36,5 / 186,8
 Bremsbackensatz								
0.7 (170AA)	23	12/91→01/96	➡	02/92→		03.0137-0015.2	650015	Fiat x 31
						03.0420-0319.3	680319	Fiat x 31 + RZ / + Zub Kit
0.7 i (170AD)	22	07/94→01/98	➡			03.0137-0015.2	650015	Fiat x 31
						03.0420-0319.3	680319	Fiat x 31 + RZ / + Zub Kit
0.9 i.e. S (170AF, 170CF)	29	07/91→07/99	➡	02/92→ 05/98		03.0137-0015.2	650015	Fiat x 31
						03.0420-0319.3	680319	Fiat x 31 + RZ / + Zub Kit
1.1 Sporting (170AH)	40	10/94→01/98	➡	11/94→		03.0137-0015.2	650015	Fiat x 31
						03.0420-0319.3	680319	Fiat x 31 + RZ / + Zub Kit
 Seilzug, Feststellbremse								
0.7 (170AA)	23	12/91→01/96	➡	<input type="checkbox"/> ; 02/92→; Trommelbremse	1	24.3727-0523.2	580523	L= 2.988
0.7 i (170AD)	22	07/94→01/98	➡	<input type="checkbox"/> ; → 09/97; Trommelbremse	1	24.3727-0523.2	580523	L= 2.988
			➡	<input type="checkbox"/> ; 10/97→; Trommelbremse	1	24.3727-0544.2	580544	L= 2.670
0.9 i.e. S (170AF, 170CF)	29	07/91→07/99	➡	<input type="checkbox"/> ; 02/92→ 09/97; Trommelbremse	1	24.3727-0523.2	580523	L= 2.988
			➡	<input type="checkbox"/> ; 10/97→ 05/98; Trommelbremse	1	24.3727-0544.2	580544	L= 2.670
1.1 Sporting (170AH)	40	10/94→01/98	➡	<input type="checkbox"/> ; 11/94→ 09/97; Trommelbremse	1	24.3727-0523.2	580523	L= 2.988
			➡	<input type="checkbox"/> ; 10/97→; Trommelbremse	1	24.3727-0544.2	580544	L= 2.670
FIAT - COUPE (175_) 11/93→08/00								
 Seilzüge, Feststellbremse								
1.8 16V	96	03/96→08/00	➡	<input type="checkbox"/> ; 07/96→; Scheibenbremse		24.3727-0521.2	580521	L= 1.517
			➡	<input type="checkbox"/> ; 07/96→; Scheibenbremse		24.3727-0568.2	580568	L= 1.473
2.0 16V 2.0 16V Turbo	102 140	11/93→08/96 11/93→08/96	➡	<input type="checkbox"/> ; 12/93→ 06/96; Scheibenbremse		24.3727-0521.2	580521	L= 1.517
			➡	<input type="checkbox"/> ; 12/93→ 06/96; Scheibenbremse		24.3727-0568.2	580568	L= 1.473
2.0 20V ↓	113	04/98→08/00	➡	<input type="checkbox"/> ; Scheibenbremse		24.3727-0521.2	580521	L= 1.517

	kW			 	! #		
FIAT - COUPE (175_) 11/93→08/00							
 Seilzug, Feststellbremse							
2.0 20V	113	04/98→08/00	➡	☐; Scheibenbremse		24.3727-0568.2 580568	L= 1.473
2.0 20V (175AXC1A)	108	08/96→09/98	➡	☐; 01/97→; Scheibenbremse		24.3727-0521.2 580521	L= 1.517
2.0 20V Turbo	162	08/96→08/00	➡	☐; 01/97→; Scheibenbremse		24.3727-0568.2 580568	L= 1.473
FIAT - CROMA (154_) 12/85→12/96							
 Seilzug, Feststellbremse							
1900 Turbo D i.d.	69	11/92→12/96	➡	☑; → 10/96; Scheibenbremse	1	24.3727-0514.2 580514	L= 2.950
2000 16V	101	08/92→08/96	➡	☑; 12/92→; Scheibenbremse	1	24.3727-0545.2 580545	L= 2.945
2000 i.e. (154.AM, 154.LM)	85	10/87→08/96	➡	☑; 11/90→; → 2025078; Scheibenbremse	1	24.3727-0514.2 580514	L= 2.950
2000 i.e. Turbo (154.AM, 154.LM)	110	06/87→08/96	➡	☑; 2025079→; Scheibenbremse	1	24.3727-0545.2 580545	L= 2.945
2500 TD (154.LL, 154.PL)	85	05/89→08/96					
2500 TDE	77	12/91→08/96	➡	☑; → 2025078; Scheibenbremse	1	24.3727-0514.2 580514	L= 2.950
			➡	☑; 2025079→; Scheibenbremse	1	24.3727-0545.2 580545	L= 2.945
2500 V6	119	06/93→08/96	➡	☑; Scheibenbremse	1	24.3727-0545.2 580545	L= 2.945
FIAT - DOBLO Cargo (263_) 02/10→							
 Radbremszylinder							
1.3 D Multijet	55	11/13→	➡	Br.trommeldurchm.innen [Zoll]: 9		24.3220-1728.3 020509	ALU
1.3 D Multijet	59	03/16→					
1.3 D Multijet	66	02/10→	➡	Br.trommeldurchm.innen [Zoll]: 10; für erhöhte Nutzlast		24.3225-1704.3 020541	ALU
1.3 D Multijet (263WXU1A)	70	03/16→					
1.4	70	02/10→					
1.4	88	10/11→					
1.4 Natural Power	88	06/10→					
1.6 D Multijet	66	02/10→					
1.6 D Multijet	74	02/10→					
1.6 D Multijet	77	02/10→					
1.6 D Multijet (263.WXN1B, 263.ZXN1B)	88	02/16→					
1.6 D Multijet (263ZXR1B)	70	03/15→					
2.0 D Multijet	99	02/10→					
Zubehörsatz, Bremsbacken							
1.3 D Multijet	55	11/13→	➡	Br.trommeldurchm.innen [Zoll]: 9		03.0137-9296.2 669296	
1.3 D Multijet	59	03/16→					
1.3 D Multijet	66	02/10→	➡	Br.trommeldurchm.innen [Zoll]: 10		03.0137-9309.2 669309	AP
1.3 D Multijet (263WXU1A)	70	03/16→					
1.4	70	02/10→					
1.4	88	10/11→					
1.4 Natural Power	88	06/10→					
1.6 D Multijet	66	02/10→					
1.6 D Multijet	74	02/10→					
1.6 D Multijet	77	02/10→					
1.6 D Multijet (263.WXN1B, 263.ZXN1B)	88	02/16→					
1.6 D Multijet (263ZXR1B)	70	03/15→					
2.0 D Multijet	99	02/10→					
 Bremsbackensatz							
1.3 D Multijet	55	11/13→	➡	Br.trommeldurchm.innen [Zoll]: 9		03.0137-0457.2 650457	AP x 42 + HEB
1.3 D Multijet	59	03/16→				03.0521-0320.3 690320	AP x 42 + RZ / + Zub TopKit
1.3 D Multijet	66	02/10→					
1.3 D Multijet (263WXU1A)	70	03/16→	➡	Br.trommeldurchm.innen [Zoll]: 10		03.0137-0505.2 650505	AP x 57 + HEB
1.4	70	02/10→					
1.4	88	10/11→					
1.4 Natural Power	88	06/10→					
1.6 D Multijet	66	02/10→					
1.6 D Multijet	74	02/10→					
1.6 D Multijet	77	02/10→					
1.6 D Multijet (263.WXN1B, 263.ZXN1B)	88	02/16→					
1.6 D Multijet (263ZXR1B)	70	03/15→					
2.0 D Multijet	99	02/10→					

	kw					! #		
FIAT - DOBLO Großraumlimousine (119_, 223_) 03/01→								
 Radbremsszylinder								
1.2 (223AXA1A) 1.9 D (223AXB1A)	48 46	03/01→ 03/01→	➡	→ 01/04		24.3220-1722.3	020458	GG
1.3 D Multijet 1.4 1.9 D Multijet	62 57 88	10/05→ 10/05→ 10/05→	➡	→ 01/10		24.3220-1728.3	020509	ALU
1.3 JTD	55	05/05→	➡	→ 09/05		24.3220-1107.3	020218	AP GG
			➡	10/05→ 01/10		24.3220-1728.3	020509	ALU
1.6 16V (223AXD1A) 1.6 Natural Power 1.9 JTD 1.9 JTD (223AXE1A)	76 76 77 74	10/01→ 09/02→ 07/03→ 10/01→	➡	02/04→ 09/05 → 01/04 10/05→ 01/10		24.3220-1107.3 24.3220-1722.3 24.3220-1728.3	020218 020458 020509	AP GG GG ALU
Zubehörsatz, Bremsbacken								
1.2 (223AXA1A) 1.9 D (223AXB1A)	48 46	03/01→ 03/01→	➡	→ 01/04		03.0137-9261.2	669261	
1.3 D Multijet 1.4 1.9 D Multijet	62 57 88	10/05→ 10/05→ 10/05→	➡	→ 01/10		03.0137-9296.2	669296	
1.3 JTD	55	05/05→	➡	10/05→ 01/10		03.0137-9296.2	669296	
			➡	→ 09/05		03.0137-9309.2	669309	AP
1.6 16V (223AXD1A) 1.6 Natural Power 1.9 JTD 1.9 JTD (223AXE1A)	76 76 77 74	10/01→ 09/02→ 07/03→ 10/01→	➡	→ 01/04 10/05→ 01/10 02/04→ 09/05		03.0137-9261.2 03.0137-9296.2 03.0137-9309.2	669261 669296 669309	
 Bremstrommel								
1.2 (223AXA1A) 1.9 D (223AXB1A)	48 46	03/01→ 03/01→	➡	→ 09/05		24.0222-8018.1	480078	Ø 268 x 48 / 230
1.3 D Multijet 1.4 1.6 16V (223AXD1A) 1.6 Natural Power 1.9 D Multijet 1.9 JTD 1.9 JTD (223AXE1A)	62 57 76 76 88 77 74	10/05→ 10/05→ 10/01→ 09/02→ 10/05→ 07/03→ 10/01→	➡	→ 01/10		24.0222-8018.1	480078	Ø 268 x 48 / 230
1.3 JTD	55	05/05→	➡	10/05→ 01/10		24.0222-8018.1	480078	Ø 268 x 48 / 230
1.3 JTD 16V	51	12/04→05/05	➡			24.0222-8018.1	480078	Ø 268 x 48 / 230
 Bremsbackensatz								
1.2 (223AXA1A) 1.9 D (223AXB1A)	48 46	03/01→ 03/01→	➡	→ 01/04		03.0137-0415.2	650415	x 42 + HEB
1.3 D Multijet 1.4 1.9 D Multijet	62 57 88	10/05→ 10/05→ 10/05→	➡	→ 01/10		03.0137-0457.2 03.0521-0320.3	650457 690320	AP x 42 + HEB AP x 42 + RZ / + Zub TopKit
1.3 JTD	55	05/05→	➡	10/05→ 01/10		03.0137-0457.2	650457	AP x 42 + HEB
			➡			03.0521-0320.3	690320	AP x 42 + RZ / + Zub TopKit
			➡	→ 09/05		03.0137-0457.2	650457	AP x 42 + HEB
			➡			03.0521-0220.3	690220	AP x 42 + RZ / + Zub TopKit
1.6 16V (223AXD1A) 1.6 Natural Power 1.9 JTD 1.9 JTD (223AXE1A)	76 76 77 74	10/01→ 09/02→ 07/03→ 10/01→	➡	→ 01/04 10/05→ 01/10 02/04→ 09/05		03.0137-0415.2 03.0137-0457.2 03.0521-0320.3 03.0137-0457.2 03.0521-0220.3	650415 650457 690320 650457 690220	x 42 + HEB AP x 42 + HEB AP x 42 + RZ / + Zub TopKit AP x 42 + HEB AP x 42 + RZ / + Zub TopKit
 Seilzug, Feststellbremse								
1.2 (223AXA1A) 1.6 16V (223AXD1A) 1.6 Natural Power 1.9 D (223AXB1A) 1.9 JTD 1.9 JTD (223AXE1A)	48 76 76 46 77 74	03/01→ 10/01→ 09/02→ 03/01→ 07/03→ 10/01→	➡	<input type="checkbox"/> ; → 01/10; Kasten/Kombi; Trommelbremse <input type="checkbox"/> ; → 01/10; Bus; Trommelbremse <input type="checkbox"/> ; → 01/10; Kasten/Kombi; Trommelbremse <input type="checkbox"/> ; → 01/10; Bus; Trommelbremse <input type="checkbox"/> ; → 01/10; Kasten/Kombi <input type="checkbox"/> ; → 01/10; Kasten/Kombi <input type="checkbox"/> ; → 01/10; Kasten/Kombi <input type="checkbox"/> ; → 01/10; Bus <input type="checkbox"/> ; → 01/10; Bus		24.3727-0558.2 24.3727-0559.2 24.3727-0560.2 24.3727-0561.2 24.3727-0570.2 24.3727-0571.2 24.3727-0572.2 24.3727-0573.2 24.3727-0574.2	580558 580559 580560 580561 580570 580571 580572 580573 580574	L= 1.736 L= 1.784 L= 1.741 L= 1.788 L= 2.140 L= 2.140 L= 2.137 L= 2.135 L= 2.120
1.3 JTD 16V ↓	51	12/04→05/05	➡	<input type="checkbox"/> ; Kasten/Kombi; Trommelbremse	2	24.3727-0558.2	580558	L= 1.736

FIAT - DOBLO Großraumlimousine (119_, 223_) 03/01→

Seilzug, Feststellbremse

1.3 JTD 16V	51	12/04→05/05	➡	<input type="checkbox"/> ; Bus; Trommelbremse	24.3727-0559.2	580559	L= 1.784	
			➡	<input type="checkbox"/> ; Kasten/Kombi; Trommelbremse	24.3727-0560.2	580560	L= 1.741	
			➡	<input type="checkbox"/> ; Bus; Trommelbremse	24.3727-0561.2	580561	L= 1.788	
			➡	<input type="checkbox"/> ; Kasten/Kombi	24.3727-0570.2	580570	L= 2.140	
			➡	<input type="checkbox"/> ; Kasten/Kombi	24.3727-0571.2	580571	L= 2.140	
			➡	⬇; Kasten/Kombi	2	24.3727-0572.2	580572	L= 2.137
			➡	<input type="checkbox"/> ; Bus		24.3727-0573.2	580573	L= 2.135
			➡	<input type="checkbox"/> ; Bus		24.3727-0574.2	580574	L= 2.120
1.4	57	10/05→	➡	<input type="checkbox"/> ; → 01/10; Kasten/Kombi; Trommelbremse	24.3727-0558.2	580558	L= 1.736	
			➡	<input type="checkbox"/> ; 12/09→; Bus; → 01/10; Trommelbremse	24.3727-0559.2	580559	L= 1.784	
			➡	<input type="checkbox"/> ; → 01/10; Kasten/Kombi; Trommelbremse	24.3727-0560.2	580560	L= 1.741	
			➡	<input type="checkbox"/> ; 12/09→; Bus; → 01/10; Trommelbremse	24.3727-0561.2	580561	L= 1.788	
			➡	<input type="checkbox"/> ; → 01/10; Kasten/Kombi	24.3727-0570.2	580570	L= 2.140	
			➡	<input type="checkbox"/> ; → 01/10; Kasten/Kombi	24.3727-0571.2	580571	L= 2.140	
			➡	⬇; → 01/10; Kasten/Kombi	2	24.3727-0572.2	580572	L= 2.137
			➡	<input type="checkbox"/> ; 12/09→; Bus; → 01/10		24.3727-0573.2	580573	L= 2.135
			➡	<input type="checkbox"/> ; 12/09→; Bus; → 01/10	24.3727-0574.2	580574	L= 2.120	

FIAT - DOBLO Kasten/Großraumlimousine (223_) 11/00→

Radbremszylinder

1.2 (223ZXA1A)	48	03/01→	➡	→ 01/04	24.3220-1722.3	020458	GG
1.9 D (223ZXB1A)	46	03/01→					
1.3 D Multijet	55	10/05→01/10	➡		24.3220-1728.3	020509	ALU
1.3 JTD 16V	51	05/04→12/06					
1.3 JTD 16V Multijet	62	08/06→	➡	→ 01/10	24.3220-1728.3	020509	ALU
1.4	57	10/05→					
1.9 JTD Multijet	88	12/06→					
1.6 16V (223ZXD1A)	76	10/01→	➡	02/04→ 09/05	24.3220-1107.3	020218	AP GG
1.6 Natural Power	76	09/02→					
1.9 JTD	77	07/03→	➡	→ 01/04	24.3220-1722.3	020458	GG
1.9 JTD (223ZXE1A)	74	10/01→	➡	10/05→ 01/10	24.3220-1728.3	020509	ALU

Zubehörsatz, Bremsbacken










1.2 (223ZXA1A)	48	03/01→	➡	→ 01/04	03.0137-9261.2	669261	
1.9 D (223ZXB1A)	46	03/01→					
1.3 D Multijet	55	10/05→01/10	➡		03.0137-9296.2	669296	
1.3 JTD 16V	51	05/04→12/06					
1.3 JTD 16V Multijet	62	08/06→	➡	→ 01/10	03.0137-9296.2	669296	
1.4	57	10/05→					
1.9 JTD Multijet	88	12/06→					
1.6 16V (223ZXD1A)	76	10/01→	➡	→ 01/04	03.0137-9261.2	669261	
1.6 Natural Power	76	09/02→					
1.9 JTD	77	07/03→	➡	10/05→ 01/10	03.0137-9296.2	669296	
1.9 JTD (223ZXE1A)	74	10/01→	➡	02/04→ 09/05	03.0137-9309.2	669309	AP

Bremstrommel

1.2 (223ZXA1A)	48	03/01→	➡	→ 09/05	24.0222-8018.1	480078	Ø 268 x 48 / 230
1.3 JTD 16V	51	05/04→12/06					
1.9 D (223ZXB1A)	46	03/01→					
1.3 D Multijet	55	10/05→01/10	➡		24.0222-8018.1	480078	Ø 268 x 48 / 230
1.3 JTD 16V Multijet	62	08/06→	➡	→ 01/10	24.0222-8018.1	480078	Ø 268 x 48 / 230
1.4	57	10/05→					
1.6 16V (223ZXD1A)	76	10/01→					
1.6 Natural Power	76	09/02→					
1.9 JTD	77	07/03→					
1.9 JTD (223ZXE1A)	74	10/01→					
1.9 JTD Multijet	88	12/06→					

Bremsbackensatz

1.2 (223ZXA1A)	48	03/01→	➡	→ 01/04	03.0137-0415.2	650415	x 42 + HEB
1.9 D (223ZXB1A)	46	03/01→					
1.3 D Multijet	55	10/05→01/10	➡		03.0137-0457.2	650457	AP x 42 + HEB
1.3 JTD 16V	51	05/04→12/06			03.0521-0320.3	690320	AP x 42 + RZ / + Zub TopKit
1.3 JTD 16V Multijet	62	08/06→	➡	→ 01/10	03.0137-0457.2	650457	AP x 42 + HEB

	kw				! #		
FIAT - DOBLO Kasten/Großraumlimousine (223_) 11/00→							
 Bremsbackensatz							
1.4	57	10/05→	➡	→ 01/10		03.0521-0320.3 690320	AP x 42 + RZ / + Zub TopKit
1.9 JTD Multijet	88	12/06→					
1.6 16V (223ZXD1A)	76	10/01→	➡	→ 01/04		03.0137-0415.2 650415	x 42 + HEB
1.6 Natural Power	76	09/02→					
1.9 JTD	77	07/03→	➡	10/05→ 01/10		03.0137-0457.2 650457	AP x 42 + HEB
1.9 JTD (223ZXE1A)	74	10/01→				03.0521-0320.3 690320	AP x 42 + RZ / + Zub TopKit
			➡	02/04→ 09/05		03.0137-0457.2 650457	AP x 42 + HEB
						03.0521-0220.3 690220	AP x 42 + RZ / + Zub TopKit
 Seilzug, Feststellbremse							
1.2 (223ZXA1A)	48	03/01→	➡	<input type="checkbox"/> ; → 01/10; Kasten/Kombi; Trommelbremse		24.3727-0558.2 580558	L= 1.736
1.6 16V (223ZXD1A)	76	10/01→					
1.6 Natural Power	76	09/02→	➡	<input type="checkbox"/> ; Bus; → 01/10; Trommelbremse		24.3727-0559.2 580559	L= 1.784
1.9 D (223ZXB1A)	46	03/01→					
1.9 JTD	77	07/03→	➡	<input type="checkbox"/> ; → 01/10; Kasten/Kombi; Trommelbremse		24.3727-0560.2 580560	L= 1.741
1.9 JTD (223ZXE1A)	74	10/01→				24.3727-0561.2 580561	L= 1.788
			➡	<input type="checkbox"/> ; Bus; → 01/10; Trommelbremse		24.3727-0570.2 580570	L= 2.140
			➡	<input type="checkbox"/> ; → 01/10; Kasten/Kombi		24.3727-0571.2 580571	L= 2.140
			➡	<input type="checkbox"/> ; → 01/10; Kasten/Kombi		24.3727-0572.2 580572	L= 2.137
			➡	<input type="checkbox"/> ; Bus; → 01/10	2	24.3727-0573.2 580573	L= 2.135
			➡	<input type="checkbox"/> ; Bus; → 01/10		24.3727-0574.2 580574	L= 2.120
1.3 JTD 16V	51	05/04→12/06	➡	<input type="checkbox"/> ; Kasten/Kombi; Trommelbremse		24.3727-0558.2 580558	L= 1.736
			➡	<input type="checkbox"/> ; Bus; Trommelbremse		24.3727-0559.2 580559	L= 1.784
			➡	<input type="checkbox"/> ; Kasten/Kombi; Trommelbremse		24.3727-0560.2 580560	L= 1.741
			➡	<input type="checkbox"/> ; Bus; Trommelbremse		24.3727-0561.2 580561	L= 1.788
			➡	<input type="checkbox"/> ; Kasten/Kombi		24.3727-0570.2 580570	L= 2.140
			➡	<input type="checkbox"/> ; Kasten/Kombi		24.3727-0571.2 580571	L= 2.140
			➡	<input type="checkbox"/> ; Kasten/Kombi	2	24.3727-0572.2 580572	L= 2.137
			➡	<input type="checkbox"/> ; Bus		24.3727-0573.2 580573	L= 2.135
			➡	<input type="checkbox"/> ; Bus		24.3727-0574.2 580574	L= 2.120
1.4	57	10/05→	➡	<input type="checkbox"/> ; → 01/10; Kasten/Kombi; Trommelbremse		24.3727-0558.2 580558	L= 1.736
			➡	<input type="checkbox"/> ; 12/09→; Bus; → 01/10; Trommelbremse		24.3727-0559.2 580559	L= 1.784
			➡	<input type="checkbox"/> ; → 01/10; Kasten/Kombi; Trommelbremse		24.3727-0560.2 580560	L= 1.741
			➡	<input type="checkbox"/> ; 12/09→; Bus; → 01/10; Trommelbremse		24.3727-0561.2 580561	L= 1.788
			➡	<input type="checkbox"/> ; → 01/10; Kasten/Kombi		24.3727-0570.2 580570	L= 2.140
			➡	<input type="checkbox"/> ; → 01/10; Kasten/Kombi		24.3727-0571.2 580571	L= 2.140
			➡	<input type="checkbox"/> ; → 01/10; Kasten/Kombi	2	24.3727-0572.2 580572	L= 2.137
			➡	<input type="checkbox"/> ; 12/09→; Bus; → 01/10		24.3727-0573.2 580573	L= 2.135
			➡	<input type="checkbox"/> ; 12/09→; Bus; → 01/10		24.3727-0574.2 580574	L= 2.120
FIAT - DOBLO Kombi (263_) 11/09→							
 Radbremszylinder							
1.3 D Multijet (263AXC1A)	66	02/10→	➡	Br.trommeldurchm.innen [Zoll]: 9		24.3220-1728.3 020509	ALU
1.3 D Multijet (263AXU1A)	70	03/16→	➡	Br.trommeldurchm.innen [Zoll]: 10; für erhöhte Nutzlast		24.3225-1704.3 020541	ALU
1.4 (263AXA1A)	70	02/10→					
1.4 (263AXG1B, 263AXG1A)	88	10/11→					
1.4 Natural Power (263AXG1B)	88	02/10→					
1.6 D Multijet (263AXD1B)	77	01/10→					
1.6 D Multijet (263AXE1B)	74	03/16→					
1.6 D Multijet (263AXH1A, 263AXL11, 263AXH1B)	66	02/10→					
1.6 D Multijet (263AXN1B)	88	03/15→					
1.6 D Multijet (263AXP1B)	70	03/15→					

FIAT - DOBLO Kombi (263_) 11/09→

Radbremszylinder

2.0 D Multijet (263AXF1B)	99	01/10→	➡	Br.trommeldurchm.innen [Zoll]: 9	24.3220-1728.3	020509	ALU
			➡	Br.trommeldurchm.innen [Zoll]: 10; für erhöhte Nutzlast	24.3225-1704.3	020541	ALU

Zubehörsatz, Bremsbacken

1.3 D Multijet (263AXC1A)	66	02/10→	➡	Br.trommeldurchm.innen [Zoll]: 9	03.0137-9296.2	669296	
			➡	Br.trommeldurchm.innen [Zoll]: 10	03.0137-9309.2	669309	AP
1.3 D Multijet (263AXU1A)	70	03/16→					
1.4 (263AXA1A)	70	02/10→					
1.4 (263AXG1B, 263AXG1A)	88	10/11→					
1.4 Natural Power (263AXG1B)	88	02/10→					
1.6 D Multijet (263AXD1B)	77	01/10→					
1.6 D Multijet (263AXE1B)	74	03/16→					
1.6 D Multijet (263AXH1A, 263AXL11, 263AXH1B)	66	02/10→					
1.6 D Multijet (263AXN1B)	88	03/15→					
1.6 D Multijet (263AXP1B)	70	03/15→					
2.0 D Multijet (263AXF1B)	99	01/10→					

Bremsbackensatz

1.3 D Multijet (263AXC1A)	66	02/10→	➡	Br.trommeldurchm.innen [Zoll]: 9	03.0137-0457.2	650457	AP x 42 + HEB
			➡	Br.trommeldurchm.innen [Zoll]: 10	03.0521-0320.3	690320	AP x 42 + RZ / + Zub TopKit
1.3 D Multijet (263AXU1A)	70	03/16→					
1.4 (263AXA1A)	70	02/10→					
1.4 (263AXG1B, 263AXG1A)	88	10/11→					
1.4 Natural Power (263AXG1B)	88	02/10→					
1.6 D Multijet (263AXD1B)	77	01/10→					
1.6 D Multijet (263AXE1B)	74	03/16→					
1.6 D Multijet (263AXH1A, 263AXL11, 263AXH1B)	66	02/10→					
1.6 D Multijet (263AXN1B)	88	03/15→					
1.6 D Multijet (263AXP1B)	70	03/15→					
2.0 D Multijet (263AXF1B)	99	01/10→					









FIAT - DOBLO Pritsche/Fahrgestell (263_) 02/10→








Radbremszylinder








1.3 D Multijet	55	11/13→	➡	Br.trommeldurchm.innen [Zoll]: 9	24.3220-1728.3	020509	ALU
			➡	Br.trommeldurchm.innen [Zoll]: 10; für erhöhte Nutzlast	24.3225-1704.3	020541	ALU
1.3 D Multijet	66	02/10→					
1.3 D Multijet (263.HXT1A, 263.YXT1A)	59	03/16→					
1.3 D Multijet (263.HXU1A, 263.YXU1A)	70	03/16→					
1.4	70	04/10→					
1.4	88	10/11→					
1.4 Natural Power	88	06/10→					
1.6 D Multijet	66	02/10→					
1.6 D Multijet	74	02/11→					
1.6 D Multijet	77	02/10→					
1.6 D Multijet (263.HXN1B, 263.YXN1B)	88	02/16→					
2.0 D Multijet	99	02/10→					








Zubehörsatz, Bremsbacken













1.3 D Multijet	55	11/13→	➡	Br.trommeldurchm.innen [Zoll]: 9	03.0137-9296.2	669296	
			➡	Br.trommeldurchm.innen [Zoll]: 10	03.0137-9309.2	669309	AP
1.3 D Multijet	66	02/10→					
1.3 D Multijet (263.HXT1A, 263.YXT1A) ↓	59	03/16→					

	kW				! #		
FIAT - DOBLO Pritsche/Fahrgestell (263_) 02/10→							
Zubehörsatz, Bremsbacken							
1.3 D Multijet (263.HXU1A, 263.YXU1A)	70	03/16→	➔	Br.trommeldurchm.innen [Zoll]: 9		03.0137-9296.2 669296	
			➔	Br.trommeldurchm.innen [Zoll]: 10		03.0137-9309.2 669309	AP
1.4	70	04/10→					
1.4	88	10/11→					
1.4 Natural Power	88	06/10→					
1.6 D Multijet	66	02/10→					
1.6 D Multijet	74	02/11→					
1.6 D Multijet	77	02/10→					
1.6 D Multijet (263.HXN1B, 263.YXN1B)	88	02/16→					
2.0 D Multijet	99	02/10→					
 Bremsbackensatz							
1.3 D Multijet	55	11/13→	➔	Br.trommeldurchm.innen [Zoll]: 9		03.0137-0457.2 650457	AP x 42 + HEB
1.3 D Multijet	66	02/10→				03.0521-0320.3 690320	AP x 42 + RZ / + Zub TopKit
1.3 D Multijet (263.HXT1A, 263.YXT1A)	59	03/16→	➔	Br.trommeldurchm.innen [Zoll]: 10		03.0137-0505.2 650505	AP x 57 + HEB
1.3 D Multijet (263.HXU1A, 263.YXU1A)	70	03/16→					
1.4	70	04/10→					
1.4	88	10/11→					
1.4 Natural Power	88	06/10→					
1.6 D Multijet	66	02/10→					
1.6 D Multijet	74	02/11→					
1.6 D Multijet	77	02/10→					
1.6 D Multijet (263.HXN1B, 263.YXN1B)	88	02/16→					
2.0 D Multijet	99	02/10→					
FIAT - DUCATO Bus (230_) 03/94→05/05							
 Radbremszylinder							
1.9 D	50	04/98→04/02	➔	→ 10/01; Nutzlast [kg]: 1.000		24.3225-1701.3 020399	GG
1.9 D Combinato	51	06/95→04/02					
1.9 TD	66	04/98→04/02	➔	11/01→ 03/02; Nutzlast [kg]: 1.000		24.3226-1702.3 020469	GG
1.9 TD Combinato	59	08/94→04/02					
1.9 TD Panorama/Combinato	60	03/94→04/02					
2.0 4x4	80	11/94→11/01	➔	→ 10/01; Nutzlast ab [kg] 1.000 Nutzlast bis [kg] 1.400		24.3225-1701.3 020399	GG
			➔	11/01→; Nutzlast ab [kg] 1.000 Nutzlast bis [kg] 1.400		24.3226-1702.3 020469	GG
			➔	→ 10/01; Nutzlast [kg]: 1.800		24.3228-1701.3 020401	GG
2.0 JTD	62	10/01→04/02	➔	→ 03/02; Nutzlast [kg]: 1.400		24.3226-1702.3 020469	GG
2.0 Panorama/Combinato	80	03/94→04/02	➔	→ 10/01; Nutzlast ab [kg] 1.000 Nutzlast bis [kg] 1.400		24.3225-1701.3 020399	GG
			➔	11/01→ 03/02; Nutzlast ab [kg] 1.000 Nutzlast bis [kg] 1.400		24.3226-1702.3 020469	GG
			➔	→ 10/01; Nutzlast [kg]: 1.800		24.3228-1701.3 020401	GG
2.5 D Combinato	62	08/94→04/02	➔	→ 10/01; Nutzlast [kg]: 1.400		24.3225-1701.3 020399	GG
			➔	11/01→ 03/02; Nutzlast [kg]: 1.400		24.3226-1702.3 020469	GG
			➔	→ 10/01; Nutzlast [kg]: 1.800		24.3228-1701.3 020401	GG
2.5 TDI 4x4	85	04/97→04/02	➔	→ 10/01; Nutzlast [kg]: 1.400		24.3226-1702.3 020469	GG
			➔	11/01→ 03/02; Nutzlast [kg]: 1.400		24.3226-1702.3 020469	GG
2.5 TDI Panorama/Combinato	80	07/94→04/02	➔	→ 10/01; Nutzlast [kg]: 1.400		24.3226-1702.3 020469	GG
2.5 TDI Panorama/Combinato	85	03/94→04/02	➔	11/01→ 03/02; Nutzlast [kg]: 1.400		24.3226-1702.3 020469	GG
2.8 D	64	02/98→04/02	➔	→ 10/01; Nutzlast [kg]: 1.800		24.3228-1701.3 020401	GG
2.8 JTD	94	11/00→04/02					
2.8 JTD 4x4	94	11/00→04/02					
2.8 TDI	90	10/97→04/02					
2.8 TDI 4x4	90	07/99→04/02					
Zubehörsatz, Bremsbacken							
1.9 D	50	04/98→04/02	➔	→ 10/01; Nutzlast [kg]: 1.000		03.0137-9219.2 669219	TRW
1.9 D Combinato	51	06/95→04/02					
1.9 TD	66	04/98→04/02	➔	11/01→ 03/02; Nutzlast [kg]: 1.000		03.0137-9285.2 669285	AP
1.9 TD Combinato	59	08/94→04/02					
1.9 TD Panorama/Combinato	60	03/94→04/02					
↓							

	kw			 	! #		
FIAT - DUCATO Bus (230_) 03/94→05/05							
Zubehörsatz, Bremsbacken							
2.0 4x4	80	11/94→11/01	➡	→ 10/01; Nutzlast [kg]: 1.800		03.0137-9219.2 669219	TRW
			➡	→ 10/01; Nutzlast ab [kg] 1.000 Nutzlast bis [kg] 1.400		03.0137-9219.2 669219	TRW
			➡	11/01→; Nutzlast ab [kg] 1.000 Nutzlast bis [kg] 1.400		03.0137-9285.2 669285	AP
2.0 JTD	62	10/01→04/02	➡	→ 03/02; Nutzlast [kg]: 1.400		03.0137-9285.2 669285	AP
2.0 Panorama/Combinato	80	03/94→04/02	➡	→ 10/01; Nutzlast [kg]: 1.800		03.0137-9219.2 669219	TRW
			➡	→ 10/01; Nutzlast ab [kg] 1.000 Nutzlast bis [kg] 1.400		03.0137-9219.2 669219	TRW
			➡	11/01→ 03/02; Nutzlast ab [kg] 1.000 Nutzlast bis [kg] 1.400		03.0137-9285.2 669285	AP
2.5 D Combinato	62	08/94→04/02	➡	→ 10/01; Nutzlast [kg]: 1.400		03.0137-9219.2 669219	TRW
2.5 TDI Panorama/Combinato	80	07/94→04/02	➡	→ 10/01; Nutzlast [kg]: 1.800		03.0137-9219.2 669219	TRW
2.5 TDI Panorama/Combinato	85	03/94→04/02	➡	11/01→ 03/02; Nutzlast [kg]: 1.400		03.0137-9285.2 669285	AP
2.8 D	64	02/98→04/02					
2.8 JTD	94	11/00→04/02					
2.8 JTD 4x4	94	11/00→04/02					
2.8 TDI	90	10/97→04/02					
2.8 TDI 4x4	90	07/99→04/02					
2.5 TDI 4x4	85	04/97→04/02	➡	→ 10/01; Nutzlast [kg]: 1.400		03.0137-9219.2 669219	TRW
			➡	11/01→ 03/02; Nutzlast [kg]: 1.400		03.0137-9285.2 669285	AP
Bremstrommel							
1.9 D	50	04/98→04/02	➡	→ 03/02; Nutzlast [kg]: 1.000		24.0225-4002.1 480048	∅ 298 x 64,4 / 255,6
1.9 D Combinato	51	06/95→04/02					
1.9 TD	66	04/98→04/02					
1.9 TD Combinato	59	08/94→04/02					
1.9 TD Panorama/Combinato	60	03/94→04/02					
2.0 4x4	80	11/94→11/01	➡	Nutzlast ab [kg] 1.000 Nutzlast bis [kg] 1.400		24.0225-4002.1 480048	∅ 298 x 64,4 / 255,6
			➡	→ 10/01; Nutzlast [kg]: 1.800		24.0225-4005.1 480070	∅ 298 x 64,5 / 255,6
2.0 JTD	62	10/01→04/02	➡	→ 03/02; Nutzlast [kg]: 1.400		24.0225-4002.1 480048	∅ 298 x 64,4 / 255,6
2.5 TDI 4x4	85	04/97→04/02					
2.0 Panorama/Combinato	80	03/94→04/02	➡	→ 03/02; Nutzlast ab [kg] 1.000 Nutzlast bis [kg] 1.400		24.0225-4002.1 480048	∅ 298 x 64,4 / 255,6
			➡	→ 10/01; Nutzlast [kg]: 1.800		24.0225-4005.1 480070	∅ 298 x 64,5 / 255,6
2.5 D Combinato	62	08/94→04/02	➡	→ 03/02; Nutzlast [kg]: 1.400		24.0225-4002.1 480048	∅ 298 x 64,4 / 255,6
2.5 TDI Panorama/Combinato	80	07/94→04/02	➡	→ 10/01; Nutzlast [kg]: 1.800		24.0225-4005.1 480070	∅ 298 x 64,5 / 255,6
2.5 TDI Panorama/Combinato	85	03/94→04/02					
2.8 D	64	02/98→04/02					
2.8 JTD	94	11/00→04/02					
2.8 JTD 4x4	94	11/00→04/02					
2.8 TDI	90	10/97→04/02					
2.8 TDI 4x4	90	07/99→04/02					
Bremsbackensatz							
1.9 D	50	04/98→04/02	➡	→ 10/01; Nutzlast [kg]: 1.000;		03.0137-0333.2 650333	TRW x 57 + HEB
1.9 D Combinato	51	06/95→04/02		nicht für Wohnmobile		03.0520-0925.3 690925	TRW x 57 + RZ / + Zub TopKit
1.9 TD	66	04/98→04/02					
1.9 TD Combinato	59	08/94→04/02	➡	11/01→ 03/02; Nutzlast [kg]: 1.000;		03.0137-0432.2 650432	AP x 57 + HEB
1.9 TD Panorama/Combinato	60	03/94→04/02		nicht für Wohnmobile		03.0520-0326.3 690326	AP x 57 + RZ / + Zub TopKit
2.0 4x4	80	11/94→11/01	➡	→ 10/01; Nutzlast ab [kg] 1.000 Nutzlast bis [kg] 1.400; nicht für Wohnmobile		03.0137-0333.2 650333	TRW x 57 + HEB
						03.0520-0925.3 690925	TRW x 57 + RZ / + Zub TopKit
			➡	→ 10/01; Nutzlast [kg]: 1.800; nicht für Wohnmobile		03.0137-0334.2 650334	TRW x 57 + HEB
						03.0520-0728.3 690728	TRW x 57 + RZ / + Zub TopKit
			➡	11/01→; Nutzlast ab [kg] 1.000 Nutzlast bis [kg] 1.400; nicht für Wohnmobile		03.0137-0432.2 650432	AP x 57 + HEB
						03.0520-0326.3 690326	AP x 57 + RZ / + Zub TopKit
2.0 JTD	62	10/01→04/02	➡	→ 03/02; Nutzlast [kg]: 1.400; nicht für Wohnmobile		03.0137-0432.2 650432	AP x 57 + HEB
						03.0520-0326.3 690326	AP x 57 + RZ / + Zub TopKit
2.0 Panorama/Combinato	80	03/94→04/02	➡	→ 10/01; Nutzlast ab [kg] 1.000 Nutzlast bis [kg] 1.400; nicht für Wohnmobile		03.0137-0333.2 650333	TRW x 57 + HEB
						03.0520-0925.3 690925	TRW x 57 + RZ / + Zub TopKit
			➡	→ 10/01; Nutzlast [kg]: 1.800; nicht für Wohnmobile		03.0137-0334.2 650334	TRW x 57 + HEB
						03.0520-0728.3 690728	TRW x 57 + RZ / + Zub TopKit
			➡	11/01→ 03/02; Nutzlast ab [kg] 1.000 Nutzlast bis [kg] 1.400; nicht für Wohnmobile		03.0137-0432.2 650432	AP x 57 + HEB
						03.0520-0326.3 690326	AP x 57 + RZ / + Zub TopKit
↓							

	kw			 	! #		
FIAT - DUCATO Bus (230_) 03/94→05/05							
Bremsbackensatz							
2.5 D Combinato	62	08/94→04/02	➡	→ 10/01; Nutzlast [kg]: 1.400; nicht für Wohnmobile		03.0137-0333.2 650333 03.0520-0925.3 690925	TRW x 57 + HEB TRW x 57 + RZ / + Zub TopKit
			➡	→ 10/01; Nutzlast [kg]: 1.800; nicht für Wohnmobile		03.0137-0334.2 650334 03.0520-0728.3 690728	TRW x 57 + HEB TRW x 57 + RZ / + Zub TopKit
			➡	11/01→ 03/02; Nutzlast [kg]: 1.400; nicht für Wohnmobile		03.0137-0432.2 650432 03.0520-0326.3 690326	AP x 57 + HEB AP x 57 + RZ / + Zub TopKit
2.5 TDI 4x4	85	04/97→04/02	➡	→ 10/01; Nutzlast [kg]: 1.400; nicht für Wohnmobile		03.0137-0333.2 650333 03.0520-0226.3 690226	TRW x 57 + HEB TRW x 57 + RZ / + Zub TopKit
			➡	11/01→ 03/02; Nutzlast [kg]: 1.400; nicht für Wohnmobile		03.0137-0432.2 650432 03.0520-0326.3 690326	AP x 57 + HEB AP x 57 + RZ / + Zub TopKit
2.5 TDI Panorama/ Combinato	80	07/94→04/02	➡	→ 10/01; Nutzlast [kg]: 1.400; nicht für Wohnmobile		03.0137-0333.2 650333 03.0520-0226.3 690226	TRW x 57 + HEB TRW x 57 + RZ / + Zub TopKit
2.5 TDI Panorama/ Combinato	85	03/94→04/02	➡	→ 10/01; Nutzlast [kg]: 1.800; nicht für Wohnmobile		03.0137-0334.2 650334 03.0520-0728.3 690728	TRW x 57 + HEB TRW x 57 + RZ / + Zub TopKit
2.8 D	64	02/98→04/02	➡	→ 10/01; Nutzlast [kg]: 1.800; nicht für Wohnmobile		03.0137-0334.2 650334 03.0520-0728.3 690728	TRW x 57 + HEB TRW x 57 + RZ / + Zub TopKit
2.8 JTD	94	11/00→04/02	➡	→ 10/01; Nutzlast [kg]: 1.800; nicht für Wohnmobile		03.0137-0334.2 650334 03.0520-0728.3 690728	TRW x 57 + HEB TRW x 57 + RZ / + Zub TopKit
2.8 JTD 4x4	94	11/00→04/02	➡	→ 10/01; Nutzlast [kg]: 1.800; nicht für Wohnmobile		03.0137-0334.2 650334 03.0520-0728.3 690728	TRW x 57 + HEB TRW x 57 + RZ / + Zub TopKit
2.8 TDI	90	10/97→04/02	➡	11/01→ 03/02; Nutzlast [kg]: 1.400; nicht für Wohnmobile		03.0137-0432.2 650432 03.0520-0326.3 690326	AP x 57 + HEB AP x 57 + RZ / + Zub TopKit
2.8 TDI 4x4	90	07/99→04/02	➡	11/01→ 03/02; Nutzlast [kg]: 1.400; nicht für Wohnmobile		03.0137-0432.2 650432 03.0520-0326.3 690326	AP x 57 + HEB AP x 57 + RZ / + Zub TopKit
Bremsbackensatz, Feststellbremse							
2.0 4x4	80	11/94→11/01	➡	11/01→; Nutzlast [kg]: 1.800; - Stützlager		03.0137-4002.2 654002	x 42 + Zub
2.0 JTD	62	10/01→04/02	➡	→ 03/02; Nutzlast [kg]: 1.800; - Stützlager		03.0137-4002.2 654002	x 42 + Zub
2.0 Panorama/Combi- nato	80	03/94→04/02	➡	11/01→ 03/02; Nutzlast [kg]: 1.800; - Stützlager		03.0137-4002.2 654002	x 42 + Zub
2.5 D Combinato	62	08/94→04/02	➡	→ 10/01; Nutzlast [kg]: 1.400; nicht für Wohnmobile		03.0137-0333.2 650333 03.0520-0226.3 690226	TRW x 57 + HEB TRW x 57 + RZ / + Zub TopKit
2.5 TDI Panorama/ Combinato	80	07/94→04/02	➡	→ 10/01; Nutzlast [kg]: 1.800; nicht für Wohnmobile		03.0137-0334.2 650334 03.0520-0728.3 690728	TRW x 57 + HEB TRW x 57 + RZ / + Zub TopKit
2.5 TDI Panorama/ Combinato	85	03/94→04/02	➡	→ 10/01; Nutzlast [kg]: 1.800; nicht für Wohnmobile		03.0137-0334.2 650334 03.0520-0728.3 690728	TRW x 57 + HEB TRW x 57 + RZ / + Zub TopKit
2.8 D	64	02/98→04/02	➡	→ 10/01; Nutzlast [kg]: 1.800; nicht für Wohnmobile		03.0137-0334.2 650334 03.0520-0728.3 690728	TRW x 57 + HEB TRW x 57 + RZ / + Zub TopKit
2.8 JTD	94	11/00→04/02	➡	→ 10/01; Nutzlast [kg]: 1.800; nicht für Wohnmobile		03.0137-0334.2 650334 03.0520-0728.3 690728	TRW x 57 + HEB TRW x 57 + RZ / + Zub TopKit
2.8 JTD 4x4	94	11/00→04/02	➡	→ 10/01; Nutzlast [kg]: 1.800; nicht für Wohnmobile		03.0137-0334.2 650334 03.0520-0728.3 690728	TRW x 57 + HEB TRW x 57 + RZ / + Zub TopKit
2.8 TDI	90	10/97→04/02	➡	11/01→ 03/02; Nutzlast [kg]: 1.400; nicht für Wohnmobile		03.0137-0432.2 650432 03.0520-0326.3 690326	AP x 57 + HEB AP x 57 + RZ / + Zub TopKit
2.8 TDI 4x4	90	07/99→04/02	➡	11/01→ 03/02; Nutzlast [kg]: 1.400; nicht für Wohnmobile		03.0137-0432.2 650432 03.0520-0326.3 690326	AP x 57 + HEB AP x 57 + RZ / + Zub TopKit
Zubehörsatz, Feststellbremsbacken							
2.0 4x4	80	11/94→11/01		11/01→; Nutzlast [kg]: 1.800		03.0137-9705.2 669705 03.0137-9706.2 669706	
2.0 JTD	62	10/01→04/02		→ 03/02; Nutzlast [kg]: 1.800		03.0137-9705.2 669705 03.0137-9706.2 669706	
2.0 Panorama/Combi- nato	80	03/94→04/02		11/01→ 03/02; Nutzlast [kg]: 1.800		03.0137-9705.2 669705 03.0137-9706.2 669706	
2.5 D Combinato	62	08/94→04/02		→ 10/01; Nutzlast [kg]: 1.400; nicht für Wohnmobile		03.0137-0333.2 650333 03.0520-0226.3 690226	TRW x 57 + HEB TRW x 57 + RZ / + Zub TopKit
2.5 TDI Panorama/ Combinato	80	07/94→04/02		→ 10/01; Nutzlast [kg]: 1.800; nicht für Wohnmobile		03.0137-0334.2 650334 03.0520-0728.3 690728	TRW x 57 + HEB TRW x 57 + RZ / + Zub TopKit
2.5 TDI Panorama/ Combinato	85	03/94→04/02		→ 10/01; Nutzlast [kg]: 1.800; nicht für Wohnmobile		03.0137-0334.2 650334 03.0520-0728.3 690728	TRW x 57 + HEB TRW x 57 + RZ / + Zub TopKit
2.8 D	64	02/98→04/02		→ 10/01; Nutzlast [kg]: 1.800; nicht für Wohnmobile		03.0137-0334.2 650334 03.0520-0728.3 690728	TRW x 57 + HEB TRW x 57 + RZ / + Zub TopKit
2.8 JTD	94	11/00→04/02		→ 10/01; Nutzlast [kg]: 1.800; nicht für Wohnmobile		03.0137-0334.2 650334 03.0520-0728.3 690728	TRW x 57 + HEB TRW x 57 + RZ / + Zub TopKit
2.8 JTD 4x4	94	11/00→04/02		→ 10/01; Nutzlast [kg]: 1.800; nicht für Wohnmobile		03.0137-0334.2 650334 03.0520-0728.3 690728	TRW x 57 + HEB TRW x 57 + RZ / + Zub TopKit
2.8 TDI	90	10/97→04/02		11/01→ 03/02; Nutzlast [kg]: 1.400; nicht für Wohnmobile		03.0137-0432.2 650432 03.0520-0326.3 690326	AP x 57 + HEB AP x 57 + RZ / + Zub TopKit
2.8 TDI 4x4	90	07/99→04/02		11/01→ 03/02; Nutzlast [kg]: 1.400; nicht für Wohnmobile		03.0137-0432.2 650432 03.0520-0326.3 690326	AP x 57 + HEB AP x 57 + RZ / + Zub TopKit
Seilzug, Feststellbremse							
1.9 D	50	04/98→04/02	←	⏏; 10/99→ 10/01; Nutzlast [kg]: 1.000; Trommelbremse	1	24.3727-0300.2 580300	L= 1.078
1.9 D Combinato	51	06/95→04/02	←	⏏; 10/99→ 10/01; Nutzlast [kg]: 1.000; Trommelbremse	1	24.3727-0300.2 580300	L= 1.078
1.9 TD	66	04/98→04/02	←	⏏; → 03/02; Nutzlast [kg]: 1.000; Scheibenbremse	1	24.3727-0300.2 580300	L= 1.078
1.9 TD Combinato	59	08/94→04/02	←	⏏; 11/01→ 03/02; Nutzlast [kg]: 1.000; Trommelbremse	1	24.3727-0300.2 580300	L= 1.078
1.9 TD Panorama/ Combinato	60	03/94→04/02	←	⏏; 11/01→ 03/02; Nutzlast [kg]: 1.000; Trommelbremse	1	24.3727-0300.2 580300	L= 1.078
			←	⏏; → 09/99; Nutzlast [kg]: 1.000; Trommelbremse	1	24.3727-0300.2 580300	L= 1.078
			➡	⏏; → 03/02; Nutzlast [kg]: 1.000; Scheibenbremse	1	24.3727-0340.2 580340	L= 3.025
			➡	⏏; 11/01→ 03/02; Nutzlast [kg]: 1.000; Trommelbremse	1	24.3727-0343.2 580343	L= 2.827
			➡	⏏; 10/99→ 10/01; Nutzlast [kg]: 1.000; Trommelbremse	1	24.3727-0344.2 580344	L= 2.806
			➡	⏏; → 09/99; Nutzlast [kg]: 1.000; Trommelbremse	1	24.3727-0345.2 580345	L= 3.045
↓							

	kw			 	! #				
FIAT - DUCATO Bus (230_) 03/94→05/05									
Seilzug, Feststellbremse									
2.0 4x4	80	11/94→11/01	←	↑; 11/01→; Nutzlast ab [kg] 1.000 Nutzlast bis [kg] 1.800; Trommelbremse	1	24.3727-0300.2	580300	L= 1.078	
			←	↑; 10/99→ 10/01; Nutzlast ab [kg] 1.000 Nutzlast bis [kg] 1.800; Trommelbremse	1	24.3727-0300.2	580300	L= 1.078	
			←	↑; Nutzlast ab [kg] 1.000 Nutzlast bis [kg] 1.800; Scheibenbremse	1	24.3727-0300.2	580300	L= 1.078	
			←	↑; → 09/99; Nutzlast ab [kg] 1.000 Nutzlast bis [kg] 1.800; Trommelbremse	1	24.3727-0300.2	580300	L= 1.078	
			→	↓; Nutzlast ab [kg] 1.000 Nutzlast bis [kg] 1.800; Scheibenbremse	1	24.3727-0340.2	580340	L= 3.025	
			→	↓; 11/01→; Nutzlast ab [kg] 1.000 Nutzlast bis [kg] 1.800; Trommelbremse	1	24.3727-0343.2	580343	L= 2.827	
			→	↓; 10/99→ 10/01; Nutzlast ab [kg] 1.000 Nutzlast bis [kg] 1.800; Trommelbremse	1	24.3727-0344.2	580344	L= 2.806	
			→	↓; → 09/99; Nutzlast ab [kg] 1.000 Nutzlast bis [kg] 1.800; Trommelbremse	1	24.3727-0345.2	580345	L= 3.045	
2.0 JTD	62	10/01→04/02	←	↑; → 03/02; Nutzlast ab [kg] 1.400 Nutzlast bis [kg] 1.800; Trommelbremse	1	24.3727-0300.2	580300	L= 1.078	
			←	↑; → 03/02; Nutzlast ab [kg] 1.400 Nutzlast bis [kg] 1.800; Scheibenbremse	1	24.3727-0300.2	580300	L= 1.078	
			→	↓; → 03/02; Nutzlast ab [kg] 1.400 Nutzlast bis [kg] 1.800; Scheibenbremse	1	24.3727-0340.2	580340	L= 3.025	
			→	↓; → 03/02; Nutzlast ab [kg] 1.400 Nutzlast bis [kg] 1.800; Trommelbremse	1	24.3727-0343.2	580343	L= 2.827	
2.0 Panorama/Combinato	80	03/94→04/02	←	↑; 11/01→ 03/02; Nutzlast ab [kg] 1.000 Nutzlast bis [kg] 1.800; Trommelbremse	1	24.3727-0300.2	580300	L= 1.078	
			←	↑; 10/99→ 10/01; Nutzlast ab [kg] 1.000 Nutzlast bis [kg] 1.800; Trommelbremse	1	24.3727-0300.2	580300	L= 1.078	
			←	↑; → 09/99; Nutzlast ab [kg] 1.000 Nutzlast bis [kg] 1.800; Trommelbremse	1	24.3727-0300.2	580300	L= 1.078	
			←	↑; → 03/02; Nutzlast ab [kg] 1.000 Nutzlast bis [kg] 1.800; Scheibenbremse	1	24.3727-0300.2	580300	L= 1.078	
			→	↓; → 03/02; Nutzlast ab [kg] 1.000 Nutzlast bis [kg] 1.800; Scheibenbremse	1	24.3727-0340.2	580340	L= 3.025	
			→	↓; 11/01→ 03/02; Nutzlast ab [kg] 1.000 Nutzlast bis [kg] 1.800; Trommelbremse	1	24.3727-0343.2	580343	L= 2.827	
			→	↓; 10/99→ 10/01; Nutzlast ab [kg] 1.000 Nutzlast bis [kg] 1.800; Trommelbremse	1	24.3727-0344.2	580344	L= 2.806	
			→	↓; → 09/99; Nutzlast ab [kg] 1.000 Nutzlast bis [kg] 1.800; Trommelbremse	1	24.3727-0345.2	580345	L= 3.045	
2.5 D Combinato 2.5 TDI 4x4 2.5 TDI Panorama/ Combinato 2.5 TDI Panorama/ Combinato 2.8 D 2.8 TDI 2.8 TDI 4x4	62	08/94→04/02	←	↑; → 09/99; Nutzlast ab [kg] 1.400 Nutzlast bis [kg] 1.800; Trommelbremse	1	24.3727-0300.2	580300	L= 1.078	
	85	04/97→04/02	←	↑; 11/01→ 03/02; Nutzlast ab [kg] 1.400 Nutzlast bis [kg] 1.800; Trommelbremse	1	24.3727-0300.2	580300	L= 1.078	
	80	07/94→04/02	←	↑; → 03/02; Nutzlast ab [kg] 1.400 Nutzlast bis [kg] 1.800; Scheibenbremse	1	24.3727-0300.2	580300	L= 1.078	
	85	03/94→04/02	←	↑; → 03/02; Nutzlast ab [kg] 1.400 Nutzlast bis [kg] 1.800; Scheibenbremse	1	24.3727-0300.2	580300	L= 1.078	
	64	02/98→04/02	←	↑; 10/99→ 10/01; Nutzlast ab [kg] 1.400 Nutzlast bis [kg] 1.800; Trommelbremse	1	24.3727-0300.2	580300	L= 1.078	
	90	10/97→04/02	←	↑; 10/99→ 10/01; Nutzlast ab [kg] 1.400 Nutzlast bis [kg] 1.800; Trommelbremse	1	24.3727-0300.2	580300	L= 1.078	
	90	07/99→04/02	→	↓; → 03/02; Nutzlast ab [kg] 1.400 Nutzlast bis [kg] 1.800; Scheibenbremse	1	24.3727-0340.2	580340	L= 3.025	
				→	↓; 11/01→ 03/02; Nutzlast ab [kg] 1.400 Nutzlast bis [kg] 1.800; Trommelbremse	1	24.3727-0343.2	580343	L= 2.827
				→	↓; 10/99→ 10/01; Nutzlast ab [kg] 1.400 Nutzlast bis [kg] 1.800; Trommelbremse	1	24.3727-0344.2	580344	L= 2.806
				→	↓; → 09/99; Nutzlast ab [kg] 1.400 Nutzlast bis [kg] 1.800; Trommelbremse	1	24.3727-0345.2	580345	L= 3.045
				→	↓; 11/01→ 03/02; Nutzlast ab [kg] 1.400 Nutzlast bis [kg] 1.800; Trommelbremse	1	24.3727-0343.2	580343	L= 2.827
				→	↓; → 10/01; Nutzlast ab [kg] 1.400 Nutzlast bis [kg] 1.800; Trommelbremse	1	24.3727-0344.2	580344	L= 2.806
2.8 JTD 2.8 JTD 4x4	94	11/00→04/02	←	↑; 11/01→ 03/02; Nutzlast ab [kg] 1.400 Nutzlast bis [kg] 1.800; Trommelbremse	1	24.3727-0300.2	580300	L= 1.078	
	94	11/00→04/02	←	↑; → 10/01; Nutzlast ab [kg] 1.400 Nutzlast bis [kg] 1.800; Trommelbremse	1	24.3727-0300.2	580300	L= 1.078	
			←	↑; → 03/02; Nutzlast ab [kg] 1.400 Nutzlast bis [kg] 1.800; Scheibenbremse	1	24.3727-0300.2	580300	L= 1.078	
			→	↓; → 03/02; Nutzlast ab [kg] 1.400 Nutzlast bis [kg] 1.800; Scheibenbremse	1	24.3727-0340.2	580340	L= 3.025	
			→	↓; 11/01→ 03/02; Nutzlast ab [kg] 1.400 Nutzlast bis [kg] 1.800; Trommelbremse	1	24.3727-0343.2	580343	L= 2.827	
			→	↓; → 10/01; Nutzlast ab [kg] 1.400 Nutzlast bis [kg] 1.800; Trommelbremse	1	24.3727-0344.2	580344	L= 2.806	
				→	↓; → 09/99; Nutzlast ab [kg] 1.400 Nutzlast bis [kg] 1.800; Trommelbremse	1	24.3727-0345.2	580345	L= 3.045

	kw					! #		
FIAT - DUCATO Bus (244_) 04/02→								
 Radbremsszylinder								
2.0 2.0 Bipower 2.0 JTD 2.3 JTD 2.8 JTD 2.8 JTD 4x4	81 81 62 81 94 94	04/02→ 11/02→ 04/02→ 04/02→ 04/02→ 07/02→	➡	→ 07/06; Nutzlast ab [kg] 1.100 Nutzlast bis [kg] 1.500			24.3226-1702.3 020469	GG
2.0 4x4 2.8 JTD	81 107	05/02→07/06 04/04→07/06	➡	Nutzlast ab [kg] 1.100 Nutzlast bis [kg] 1.500			24.3226-1702.3 020469	GG
Zubehörsatz, Bremsbacken								
2.0 2.0 Bipower 2.0 JTD 2.3 JTD 2.8 JTD 2.8 JTD 4x4	81 81 62 81 94 94	04/02→ 11/02→ 04/02→ 04/02→ 04/02→ 07/02→	➡	→ 07/06; Nutzlast ab [kg] 1.100 Nutzlast bis [kg] 1.500			03.0137-9285.2 669285	AP
2.0 4x4 2.8 JTD	81 107	05/02→07/06 04/04→07/06	➡	Nutzlast ab [kg] 1.100 Nutzlast bis [kg] 1.500			03.0137-9285.2 669285	AP
 Bremstrommel								
2.0 2.0 Bipower 2.0 JTD 2.3 JTD 2.8 JTD 2.8 JTD 4x4	81 81 62 81 94 94	04/02→ 11/02→ 04/02→ 04/02→ 04/02→ 07/02→	➡	→ 07/06; Nutzlast ab [kg] 1.100 Nutzlast bis [kg] 1.500			24.0225-4002.1 480048	Ø 298 x 64,4 / 255,6
2.0 4x4 2.8 JTD	81 107	05/02→07/06 04/04→07/06	➡	Nutzlast ab [kg] 1.100 Nutzlast bis [kg] 1.500			24.0225-4002.1 480048	Ø 298 x 64,4 / 255,6
 Bremsbackensatz								
2.0 2.0 Bipower 2.0 JTD 2.3 JTD 2.8 JTD 2.8 JTD 4x4	81 81 62 81 94 94	04/02→ 11/02→ 04/02→ 04/02→ 04/02→ 07/02→	➡	→ 07/06; Nutzlast ab [kg] 1.100 Nutzlast bis [kg] 1.500; nicht für Wohnmobile			03.0137-0432.2 650432 03.0520-0326.3 690326	AP x 57 + HEB AP x 57 + RZ / + Zub TopKit
2.0 4x4 2.8 JTD	81 107	05/02→07/06 04/04→07/06	➡	Nutzlast ab [kg] 1.100 Nutzlast bis [kg] 1.500; nicht für Wohnmobile			03.0137-0432.2 650432 03.0520-0326.3 690326	AP x 57 + HEB AP x 57 + RZ / + Zub TopKit
 Bremsbackensatz, Feststellbremse								
2.0 2.0 Bipower 2.0 JTD 2.3 JTD 2.8 JTD 2.8 JTD 4x4	81 81 62 81 94 94	04/02→ 11/02→ 04/02→ 04/02→ 04/02→ 07/02→	➡	→ 07/06; Nutzlast ab [kg] 1.100 Nutzlast bis [kg] 1.800; - Stützlager			03.0137-4002.2 654002	x 42 + Zub
2.0 4x4 2.8 JTD	81 107	05/02→07/06 04/04→07/06	➡	Nutzlast ab [kg] 1.100 Nutzlast bis [kg] 1.800; - Stützlager			03.0137-4002.2 654002	x 42 + Zub
Zubehörsatz, Feststellbremsbacken								
2.0 2.0 Bipower 2.0 JTD 2.3 JTD 2.8 JTD 2.8 JTD 4x4	81 81 62 81 94 94	04/02→ 11/02→ 04/02→ 04/02→ 04/02→ 07/02→		→ 07/06; Nutzlast ab [kg] 1.100 Nutzlast bis [kg] 1.800			03.0137-9705.2 669705 03.0137-9706.2 669706	
2.0 4x4 2.8 JTD	81 107	05/02→07/06 04/04→07/06		Nutzlast ab [kg] 1.100 Nutzlast bis [kg] 1.800			03.0137-9705.2 669705 03.0137-9706.2 669706	
 Seilzug, Feststellbremse								
2.0 2.0 Bipower 2.0 JTD 2.3 JTD 2.8 JTD	81 81 62 81 94	04/02→ 11/02→ 04/02→ 04/02→ 04/02→	←	⬆️; → 07/06; Nutzlast ab [kg] 1.100 Nutzlast bis [kg] 1.800; Scheiben/Trommel	1		24.3727-0300.2 580300	L= 1.078
2.0 JTD 2.8 JTD	62 94	04/02→ 04/02→	➡	⬇️; → 07/06; Nutzlast ab [kg] 1.100 Nutzlast bis [kg] 1.800; Trommelbremse	1		24.3727-0343.2 580343	L= 2.827
2.0 4x4 2.8 JTD	81 107	05/02→07/06 04/04→07/06	←	⬆️; Nutzlast ab [kg] 1.100 Nutzlast bis [kg] 1.800; Scheiben/Trommel	1		24.3727-0300.2 580300	L= 1.078
			➡	⬇️; Nutzlast ab [kg] 1.100 Nutzlast bis [kg] 1.800; Trommelbremse	1		24.3727-0343.2 580343	L= 2.827
2.8 JTD 4x4	94	07/02→	←	⬆️; → 07/06; Nutzlast ab [kg] 1.100 Nutzlast bis [kg] 1.800; Scheiben/Trommel	1		24.3727-0562.2 580562	L= 1.059
			➡	⬇️; → 07/06; Nutzlast ab [kg] 1.100 Nutzlast bis [kg] 1.800; Trommelbremse	1		24.3727-0343.2 580343	L= 2.827

FIAT - DUCATO Bus (250_, 290_) 07/06→

Bremsbackensatz, Feststellbremse

100 Multijet 2,2 D	74	07/06→05/11	➔		03.0137-4004.2	654004	x 42 + Zub
110 Multijet 2,3 D	83	10/11→					
115 Multijet 2,0 D	85	06/11→					
120 Multijet 2,3 D	88	07/06→					
130 Multijet 2,3 D	96	06/11→					
130 Multijet 2,3 D 4x4	96	06/11→					
140 Multijet 2,3 D	103	05/19→					
140 Multijet 3,0 D	103	07/06→07/14					
140 Natural Power	100	04/09→					
150 Multijet 2,3 D	109	06/11→					
150 Multijet 3,0 D	107	04/10→					
160 Multijet 2,3 D	118	05/19→					
160 Multijet 3,0 D	115	10/06→					
160 Multijet 3,0 D	116	07/06→					
180 Multijet 2,3 D	130	05/19→					
180 Multijet 3,0 D	130	06/11→					
150 Multijet 2,3 D	110	04/15→	➔	12/15→	03.0137-4004.2	654004	x 42 + Zub
150 Multijet 2,3 D 4x4	110	04/15→					

Zubehörsatz, Feststellbremsbacken

100 Multijet 2,2 D	74	07/06→05/11	➔		03.0137-9705.2	669705	
110 Multijet 2,3 D	83	10/11→			03.0137-9707.2	669707	
115 Multijet 2,0 D	85	06/11→					
120 Multijet 2,3 D	88	07/06→					
130 Multijet 2,3 D	96	06/11→					
130 Multijet 2,3 D 4x4	96	06/11→					
140 Multijet 2,3 D	103	05/19→					
140 Multijet 3,0 D	103	07/06→07/14					
140 Natural Power	100	04/09→					
150 Multijet 2,3 D	109	06/11→					
150 Multijet 3,0 D	107	04/10→					
160 Multijet 2,3 D	118	05/19→					
160 Multijet 3,0 D	115	10/06→					
160 Multijet 3,0 D	116	07/06→					
180 Multijet 2,3 D	130	05/19→					
180 Multijet 3,0 D	130	06/11→					
150 Multijet 2,3 D	110	04/15→	➔	12/15→	03.0137-9705.2	669705	
150 Multijet 2,3 D 4x4	110	04/15→			03.0137-9707.2	669707	

FIAT - DUCATO Kasten (230_) 03/94→05/05











Radbremszylinder








1.9 D	50	04/98→04/02	➔	→ 10/01; Nutzlast [kg]: 1.000	24.3225-1701.3	020399	GG
1.9 D	51	03/94→04/02					
1.9 TD	60	03/94→04/02	➔	11/01→ 03/02; Nutzlast [kg]: 1.000	24.3226-1702.3	020469	GG
1.9 TD	66	04/98→04/02					
1.9 TD CAT	59	08/94→04/02					
2.0	80	03/94→04/02	➔	→ 10/01; Nutzlast ab [kg] 1.000 Nutzlast bis [kg] 1.400	24.3225-1701.3	020399	GG
2.0 4x4	80	11/94→04/02					
			➔	11/01→ 03/02; Nutzlast ab [kg] 1.000 Nutzlast bis [kg] 1.400	24.3226-1702.3	020469	GG
			➔	→ 10/01; Nutzlast [kg]: 1.800	24.3228-1701.3	020401	GG
2.0 JTD	62	10/01→04/02	➔	→ 03/02; Nutzlast [kg]: 1.400	24.3226-1702.3	020469	GG
2.5 D	62	03/94→04/02	➔	→ 10/01; Nutzlast [kg]: 1.400	24.3225-1701.3	020399	GG
2.5 D 4x4	62	03/94→04/02					
			➔	11/01→ 03/02; Nutzlast [kg]: 1.400	24.3226-1702.3	020469	GG
			➔	→ 10/01; Nutzlast [kg]: 1.800	24.3228-1701.3	020401	GG
2.5 TDI	80	03/94→04/02	➔	→ 10/01; Nutzlast [kg]: 1.400	24.3226-1702.3	020469	GG
2.5 TDI	85	03/94→04/02					
2.5 TDI 4x4	85	05/98→04/02	➔	11/01→ 03/02; Nutzlast [kg]: 1.400	24.3226-1702.3	020469	GG
2.8 D	64	05/98→04/02					
2.8 D 4x4	64	08/98→04/02	➔	→ 10/01; Nutzlast [kg]: 1.800	24.3228-1701.3	020401	GG
2.8 JTD	94	11/00→04/02					
2.8 JTD 4x4	94	11/00→04/02					
2.8 TDI	90	10/97→04/02					
2.8 TDI 4x4	90	06/99→04/02					












Zubehörsatz, Bremsbacken











1.9 D	50	04/98→04/02	➔	→ 10/01; Nutzlast [kg]: 1.000	03.0137-9219.2	669219	TRW
1.9 D	51	03/94→04/02					
1.9 TD	60	03/94→04/02	➔	11/01→ 03/02; Nutzlast [kg]: 1.000	03.0137-9285.2	669285	AP
1.9 TD	66	04/98→04/02					
1.9 TD CAT	59	08/94→04/02					
2.0	80	03/94→04/02	➔	→ 10/01; Nutzlast [kg]: 1.800	03.0137-9219.2	669219	TRW
2.0 4x4	80	11/94→04/02					
			➔	→ 10/01; Nutzlast ab [kg] 1.000 Nutzlast bis [kg] 1.400	03.0137-9219.2	669219	TRW
			➔	11/01→ 03/02; Nutzlast ab [kg] 1.000 Nutzlast bis [kg] 1.400	03.0137-9285.2	669285	AP











↓







	kw			 	! #							
FIAT - DUCATO Kasten (230_) 03/94→05/05												
Zubehörsatz, Bremsbacken												
2.0 JTD	62	10/01→04/02	➡	→ 03/02; Nutzlast [kg]: 1.400		03.0137-9285.2 669285	AP					
2.5 D	62	03/94→04/02	➡	→ 10/01; Nutzlast [kg]: 1.400		03.0137-9219.2 669219	TRW					
2.5 D 4x4	62	03/94→04/02	➡	→ 10/01; Nutzlast [kg]: 1.800		03.0137-9219.2 669219	TRW					
2.5 TDI	80	03/94→04/02										
2.5 TDI	85	03/94→04/02	➡	11/01→ 03/02; Nutzlast [kg]: 1.400		03.0137-9285.2 669285	AP					
2.5 TDI 4x4	85	05/98→04/02										
2.8 D	64	05/98→04/02										
2.8 D 4x4	64	08/98→04/02										
2.8 JTD	94	11/00→04/02										
2.8 JTD 4x4	94	11/00→04/02										
2.8 TDI	90	10/97→04/02										
2.8 TDI 4x4	90	06/99→04/02										
 Bremstrommel												
1.9 D	50	04/98→04/02	➡	→ 03/02; Nutzlast [kg]: 1.000		24.0225-4002.1 480048	Ø 298 x 64,4 / 255,6					
1.9 D	51	03/94→04/02										
1.9 TD	60	03/94→04/02										
1.9 TD	66	04/98→04/02										
1.9 TD CAT	59	08/94→04/02										
2.0	80	03/94→04/02	➡	→ 03/02; Nutzlast ab [kg] 1.000 Nutzlast bis [kg] 1.400		24.0225-4002.1 480048	Ø 298 x 64,4 / 255,6					
2.0 4x4	80	11/94→04/02										
			➡	→ 10/01; Nutzlast [kg]: 1.800		24.0225-4005.1 480070	Ø 298 x 64,5 / 255,6					
2.0 JTD	62	10/01→04/02	➡	→ 03/02; Nutzlast [kg]: 1.400		24.0225-4002.1 480048	Ø 298 x 64,4 / 255,6					
2.5 D	62	03/94→04/02	➡	→ 03/02; Nutzlast [kg]: 1.400		24.0225-4002.1 480048	Ø 298 x 64,4 / 255,6					
2.5 D 4x4	62	03/94→04/02										
2.5 TDI	80	03/94→04/02										
2.5 TDI	85	03/94→04/02										
2.5 TDI 4x4	85	05/98→04/02										
2.8 D	64	05/98→04/02										
2.8 D 4x4	64	08/98→04/02										
2.8 JTD	94	11/00→04/02										
2.8 JTD 4x4	94	11/00→04/02										
2.8 TDI	90	10/97→04/02										
2.8 TDI 4x4	90	06/99→04/02										
 Bremsbackensatz												
1.9 D	50	04/98→04/02						➡	→ 10/01; Nutzlast [kg]: 1.000; nicht für Wohnmobile		03.0137-0333.2 650333	TRW x 57 + HEB
1.9 D	51	03/94→04/02										
1.9 TD	60	03/94→04/02										
1.9 TD	66	04/98→04/02										
1.9 TD CAT	59	08/94→04/02										
2.0	80	03/94→04/02	➡	→ 10/01; Nutzlast ab [kg] 1.000 Nutzlast bis [kg] 1.400; nicht für Wohnmobile		03.0137-0333.2 650333	TRW x 57 + HEB					
2.0 4x4	80	11/94→04/02										
			➡	→ 10/01; Nutzlast [kg]: 1.800; nicht für Wohnmobile		03.0137-0334.2 650334	TRW x 57 + HEB					
			➡	→ 10/01; Nutzlast [kg]: 1.800; nicht für Wohnmobile		03.0520-0728.3 690728	TRW x 57 + RZ / + Zub TopKit					
			➡	11/01→ 03/02; Nutzlast ab [kg] 1.000 Nutzlast bis [kg] 1.400; nicht für Wohnmobile		03.0137-0432.2 650432	AP x 57 + HEB					
						03.0520-0326.3 690326	AP x 57 + RZ / + Zub TopKit					
2.0 JTD	62	10/01→04/02	➡	→ 03/02; Nutzlast [kg]: 1.400; nicht für Wohnmobile		03.0137-0432.2 650432	AP x 57 + HEB					
						03.0520-0326.3 690326	AP x 57 + RZ / + Zub TopKit					
2.5 D	62	03/94→04/02	➡	→ 10/01; Nutzlast [kg]: 1.400; nicht für Wohnmobile		03.0137-0333.2 650333	TRW x 57 + HEB					
2.5 D 4x4	62	03/94→04/02										
			➡	→ 10/01; Nutzlast [kg]: 1.800; nicht für Wohnmobile		03.0137-0334.2 650334	TRW x 57 + HEB					
						03.0520-0728.3 690728	TRW x 57 + RZ / + Zub TopKit					
			➡	11/01→ 03/02; Nutzlast [kg]: 1.400; nicht für Wohnmobile		03.0137-0432.2 650432	AP x 57 + HEB					
						03.0520-0326.3 690326	AP x 57 + RZ / + Zub TopKit					
2.5 TDI	80	03/94→04/02	➡	→ 10/01; Nutzlast [kg]: 1.400; nicht für Wohnmobile		03.0137-0333.2 650333	TRW x 57 + HEB					
2.5 TDI	85	03/94→04/02										
2.5 TDI 4x4	85	05/98→04/02										
2.8 D	64	05/98→04/02										
2.8 D 4x4	64	08/98→04/02										
2.8 JTD	94	11/00→04/02										
2.8 JTD 4x4	94	11/00→04/02										
2.8 TDI	90	10/97→04/02										
2.8 TDI 4x4	90	06/99→04/02										
								➡	→ 10/01; Nutzlast [kg]: 1.800; nicht für Wohnmobile		03.0137-0334.2 650334	TRW x 57 + HEB
											03.0520-0226.3 690226	TRW x 57 + RZ / + Zub TopKit
								➡	11/01→ 03/02; Nutzlast [kg]: 1.400; nicht für Wohnmobile		03.0137-0432.2 650432	AP x 57 + HEB
						03.0520-0326.3 690326	AP x 57 + RZ / + Zub TopKit					
 Bremsbackensatz, Feststellbremse												
2.0	80	03/94→04/02	➡	11/01→ 03/02; Nutzlast [kg]: 1.800; - Stützlager		03.0137-4002.2 654002	x 42 + Zub					
2.0 4x4	80	11/94→04/02										
2.5 D	62	03/94→04/02										
2.5 D 4x4	62	03/94→04/02										
2.5 TDI	80	03/94→04/02										
2.5 TDI	85	03/94→04/02										
2.5 TDI 4x4	85	05/98→04/02										
2.8 D	64	05/98→04/02										

	kw			 	! #		
FIAT - DUCATO Kasten (230_) 03/94→05/05							
Bremsbackensatz, Feststellbremse							
2.8 D 4x4	64	08/98→04/02	➡	11/01→03/02; Nutzlast [kg]: 1.800;		03.0137-4002.2 654002	x 42 + Zub
2.8 JTD	94	11/00→04/02		- Stützlager			
2.8 JTD 4x4	94	11/00→04/02					
2.8 TDI	90	10/97→04/02					
2.8 TDI 4x4	90	06/99→04/02					
2.0 JTD	62	10/01→04/02	➡	→ 03/02; Nutzlast [kg]: 1.800;		03.0137-4002.2 654002	x 42 + Zub
				- Stützlager			
Zubehörsatz, Feststellbremsbacken							
2.0	80	03/94→04/02		11/01→03/02; Nutzlast [kg]: 1.800		03.0137-9705.2 669705	
2.0 4x4	80	11/94→04/02				03.0137-9706.2 669706	
2.5 D	62	03/94→04/02					
2.5 D 4x4	62	03/94→04/02					
2.5 TDI	80	03/94→04/02					
2.5 TDI	85	03/94→04/02					
2.8 D	64	05/98→04/02					
2.8 D 4x4	64	08/98→04/02					
2.8 JTD	94	11/00→04/02					
2.8 JTD 4x4	94	11/00→04/02					
2.8 TDI	90	10/97→04/02					
2.0 JTD	62	10/01→04/02		→ 03/02; Nutzlast [kg]: 1.800		03.0137-9705.2 669705	
						03.0137-9706.2 669706	
2.5 TDI 4x4	85	05/98→04/02		11/01→03/02; Nutzlast [kg]: 1.800		03.0137-9705.2 669705	
2.8 TDI 4x4	90	06/99→04/02		Nutzlast [kg]: 1.800		03.0137-9706.2 669706	
Seilzug, Feststellbremse							
1.9 D	50	04/98→04/02	←	⬆; 10/99→10/01; Nutzlast [kg]: 1.000;	1	24.3727-0300.2 580300	L= 1.078
1.9 D	51	03/94→04/02		Trommelbremse			
1.9 TD	60	03/94→04/02	←	⬆; → 03/02; Nutzlast [kg]: 1.000;	1	24.3727-0300.2 580300	L= 1.078
1.9 TD	66	04/98→04/02		Scheibenbremse			
1.9 TD CAT	59	08/94→04/02	←	⬆; 11/01→03/02; Nutzlast [kg]: 1.000;	1	24.3727-0300.2 580300	L= 1.078
				Trommelbremse			
			←	⬆; → 09/99; Nutzlast [kg]: 1.000;	1	24.3727-0300.2 580300	L= 1.078
				Trommelbremse			
			➡	⬇; → 03/02; Nutzlast [kg]: 1.000;	1	24.3727-0340.2 580340	L= 3.025
				Scheibenbremse			
			➡	⬇; 11/01→03/02; Nutzlast [kg]: 1.000;	1	24.3727-0343.2 580343	L= 2.827
				Trommelbremse			
			➡	⬇; 10/99→10/01; Nutzlast [kg]: 1.000;	1	24.3727-0344.2 580344	L= 2.806
				Trommelbremse			
			➡	⬇; → 09/99; Nutzlast [kg]: 1.000;	1	24.3727-0345.2 580345	L= 3.045
				Trommelbremse			
2.0	80	03/94→04/02	←	⬆; 11/01→03/02; Nutzlast ab [kg] 1.000	1	24.3727-0300.2 580300	L= 1.078
2.0 4x4	80	11/94→04/02		Nutzlast bis [kg] 1.800; Trommelbremse			
			←	⬆; 10/99→10/01; Nutzlast ab [kg] 1.000	1	24.3727-0300.2 580300	L= 1.078
				Nutzlast bis [kg] 1.800; Trommelbremse			
			←	⬆; → 09/99; Nutzlast ab [kg] 1.000 Nutz-	1	24.3727-0300.2 580300	L= 1.078
				last bis [kg] 1.800; Trommelbremse			
			←	⬆; → 03/02; Nutzlast ab [kg] 1.000 Nutz-	1	24.3727-0300.2 580300	L= 1.078
				last bis [kg] 1.800; Scheibenbremse			
			➡	⬇; → 03/02; Nutzlast ab [kg] 1.000 Nutz-	1	24.3727-0340.2 580340	L= 3.025
				last bis [kg] 1.800; Scheibenbremse			
			➡	⬇; 11/01→03/02; Nutzlast ab [kg] 1.000	1	24.3727-0343.2 580343	L= 2.827
				Nutzlast bis [kg] 1.800; Trommelbremse			
			➡	⬇; 10/99→10/01; Nutzlast ab [kg] 1.000	1	24.3727-0344.2 580344	L= 2.806
				Nutzlast bis [kg] 1.800; Trommelbremse			
			➡	⬇; → 09/99; Nutzlast ab [kg] 1.000 Nutz-	1	24.3727-0345.2 580345	L= 3.045
				last bis [kg] 1.800; Trommelbremse			
2.0 JTD	62	10/01→04/02	←	⬆; → 03/02; Nutzlast ab [kg] 1.400 Nutz-	1	24.3727-0300.2 580300	L= 1.078
				last bis [kg] 1.800; Trommelbremse			
			←	⬆; → 03/02; Nutzlast ab [kg] 1.400 Nutz-	1	24.3727-0300.2 580300	L= 1.078
				last bis [kg] 1.800; Scheibenbremse			
			➡	⬇; → 03/02; Nutzlast ab [kg] 1.400 Nutz-	1	24.3727-0340.2 580340	L= 3.025
				last bis [kg] 1.800; Scheibenbremse			
			➡	⬇; → 03/02; Nutzlast ab [kg] 1.400 Nutz-	1	24.3727-0343.2 580343	L= 2.827
				last bis [kg] 1.800; Trommelbremse			
2.5 D	62	03/94→04/02	←	⬆; → 09/99; Nutzlast ab [kg] 1.400 Nutz-	1	24.3727-0300.2 580300	L= 1.078
2.5 D 4x4	62	03/94→04/02		last bis [kg] 1.800; Trommelbremse			
2.5 TDI	80	03/94→04/02	←	⬆; 11/01→03/02; Nutzlast ab [kg] 1.400	1	24.3727-0300.2 580300	L= 1.078
2.5 TDI	85	03/94→04/02		Nutzlast bis [kg] 1.800; Trommelbremse			
2.5 TDI 4x4	85	05/98→04/02					
2.8 D	64	05/98→04/02	←	⬆; → 03/02; Nutzlast ab [kg] 1.400 Nutz-	1	24.3727-0300.2 580300	L= 1.078
2.8 D 4x4	64	08/98→04/02		last bis [kg] 1.800; Scheibenbremse			
2.8 TDI	90	10/97→04/02	←	⬆; 10/99→10/01; Nutzlast ab [kg] 1.400	1	24.3727-0300.2 580300	L= 1.078
2.8 TDI 4x4	90	06/99→04/02		Nutzlast bis [kg] 1.800; Trommelbremse			








	kw				! #		
FIAT - DUCATO Kasten (230_) 03/94→05/05							
 Seilzug, Feststellbremse							
2.5 D	62	03/94→04/02	➡	⬇️; → 03/02; Nutzlast ab [kg] 1.400 Nutzlast bis [kg] 1.800; Scheibenbremse	1	24.3727-0340.2 580340	L= 3.025
2.5 D 4x4	62	03/94→04/02					
2.5 TDI	80	03/94→04/02	➡	⬇️; 11/01→ 03/02; Nutzlast ab [kg] 1.400 Nutzlast bis [kg] 1.800; Trommelbremse	1	24.3727-0343.2 580343	L= 2.827
2.5 TDI	85	03/94→04/02					
2.5 TDI 4x4	85	05/98→04/02	➡	⬇️; 10/99→ 10/01; Nutzlast ab [kg] 1.400 Nutzlast bis [kg] 1.800; Trommelbremse	1	24.3727-0344.2 580344	L= 2.806
2.8 D	64	05/98→04/02					
2.8 D 4x4	64	08/98→04/02					
2.8 TDI	90	10/97→04/02	➡	⬇️; → 09/99; Nutzlast ab [kg] 1.400 Nutzlast bis [kg] 1.800; Trommelbremse	1	24.3727-0345.2 580345	L= 3.045
2.8 TDI 4x4	90	06/99→04/02					
2.8 JTD	94	11/00→04/02	⬅️	⬆️; 11/01→ 03/02; Nutzlast ab [kg] 1.400 Nutzlast bis [kg] 1.800; Trommelbremse	1	24.3727-0300.2 580300	L= 1.078
2.8 JTD 4x4	94	11/00→04/02					
			⬅️	⬆️; → 10/01; Nutzlast ab [kg] 1.400 Nutzlast bis [kg] 1.800; Trommelbremse	1	24.3727-0300.2 580300	L= 1.078
			⬅️	⬆️; → 03/02; Nutzlast ab [kg] 1.400 Nutzlast bis [kg] 1.800; Scheibenbremse	1	24.3727-0300.2 580300	L= 1.078
			➡	⬇️; → 03/02; Nutzlast ab [kg] 1.400 Nutzlast bis [kg] 1.800; Scheibenbremse	1	24.3727-0340.2 580340	L= 3.025
			➡	⬇️; 11/01→ 03/02; Nutzlast ab [kg] 1.400 Nutzlast bis [kg] 1.800; Trommelbremse	1	24.3727-0343.2 580343	L= 2.827
			➡	⬇️; → 10/01; Nutzlast ab [kg] 1.400 Nutzlast bis [kg] 1.800; Trommelbremse	1	24.3727-0344.2 580344	L= 2.806
FIAT - DUCATO Kasten (244_) 04/02→							
 Radbremszylinder							
2.0	81	04/02→	➡	→ 07/06; Nutzlast ab [kg] 1.100 Nutzlast bis [kg] 1.500		24.3226-1702.3 020469	GG
2.0 Bipower	81	11/02→					
2.0 JTD	62	04/02→					
2.3 JTD	81	04/02→					
2.8 JTD	94	04/02→					
2.8 JTD 4x4	94	07/02→					
2.8 JTD Power	107	05/04→					
2.0 4x4	81	05/02→07/06	➡	Nutzlast ab [kg] 1.100 Nutzlast bis [kg] 1.500		24.3226-1702.3 020469	GG
2.8 TD	90	04/02→07/06					
Zubehörsatz, Bremsbacken							
2.0	81	04/02→	➡	→ 07/06; Nutzlast ab [kg] 1.100 Nutzlast bis [kg] 1.500		03.0137-9285.2 669285	AP
2.0 Bipower	81	11/02→					
2.0 JTD	62	04/02→					
2.3 JTD	81	04/02→					
2.8 JTD	94	04/02→					
2.8 JTD 4x4	94	07/02→					
2.8 JTD Power	107	05/04→					
2.0 4x4	81	05/02→07/06	➡	Nutzlast ab [kg] 1.100 Nutzlast bis [kg] 1.500		03.0137-9285.2 669285	AP
2.8 TD	90	04/02→07/06					
 Bremstrommel							
2.0	81	04/02→	➡	→ 07/06; Nutzlast ab [kg] 1.100 Nutzlast bis [kg] 1.500		24.0225-4002.1 480048	Ø 298 x 64,4 / 255,6
2.0 Bipower	81	11/02→					
2.0 JTD	62	04/02→					
2.3 JTD	81	04/02→					
2.8 JTD	94	04/02→					
2.8 JTD 4x4	94	07/02→					
2.8 JTD Power	107	05/04→					
2.0 4x4	81	05/02→07/06	➡	Nutzlast ab [kg] 1.100 Nutzlast bis [kg] 1.500		24.0225-4002.1 480048	Ø 298 x 64,4 / 255,6
2.8 TD	90	04/02→07/06					
 Bremsbackensatz							
2.0	81	04/02→	➡	→ 07/06; Nutzlast ab [kg] 1.100 Nutzlast bis [kg] 1.500; nicht für Wohnmobile		03.0137-0432.2 650432	AP x 57 + HEB
2.0 Bipower	81	11/02→				03.0520-0326.3 690326	AP x 57 + RZ / + Zub TopKit
2.0 JTD	62	04/02→					
2.3 JTD	81	04/02→					
2.8 JTD	94	04/02→					
2.8 JTD 4x4	94	07/02→					
2.8 JTD Power	107	05/04→					
2.0 4x4	81	05/02→07/06	➡	Nutzlast ab [kg] 1.100 Nutzlast bis [kg] 1.500; nicht für Wohnmobile		03.0137-0432.2 650432	AP x 57 + HEB
2.8 TD	90	04/02→07/06				03.0520-0326.3 690326	AP x 57 + RZ / + Zub TopKit
 Bremsbackensatz, Feststellbremse							
2.0	81	04/02→	➡	→ 07/06; Nutzlast ab [kg] 1.100 Nutzlast bis [kg] 1.800; - Stützlager		03.0137-4002.2 654002	x 42 + Zub
2.0 Bipower	81	11/02→					
2.0 JTD	62	04/02→					
2.3 JTD	81	04/02→					
2.8 JTD	94	04/02→					
2.8 JTD 4x4	94	07/02→					
2.8 JTD Power	107	05/04→					
2.8 TD	90	04/02→07/06	➡	Nutzlast ab [kg] 1.100 Nutzlast bis [kg] 1.800; - Stützlager		03.0137-4002.2 654002	x 42 + Zub

	kW			 	! #		
FIAT - DUCATO Kasten (244_) 04/02→							
Zubehörsatz, Feststellbremsbacken							
2.0	81	04/02→		→ 07/06; Nutzlast ab [kg] 1.100 Nutzlast bis [kg] 1.800		03.0137-9705.2 669705	
2.0 Bipower	81	11/02→				03.0137-9706.2 669706	
2.0 JTD	62	04/02→					
2.3 JTD	81	04/02→					
2.8 JTD	94	04/02→					
2.8 JTD 4x4	94	07/02→					
2.8 JTD Power	107	05/04→					
2.8 TD	90	04/02→07/06		Nutzlast ab [kg] 1.100 Nutzlast bis [kg] 1.800		03.0137-9705.2 669705	
						03.0137-9706.2 669706	
 Seilzug, Feststellbremse							
2.0	81	04/02→	←	↑; → 07/06; Nutzlast ab [kg] 1.100 Nutzlast bis [kg] 1.800; Scheiben/Trommel	1	24.3727-0300.2 580300	L= 1.078
2.0 Bipower	81	11/02→					
2.0 JTD	62	04/02→	→	↓; → 07/06; Nutzlast ab [kg] 1.100 Nutzlast bis [kg] 1.800; Trommelbremse	1	24.3727-0343.2 580343	L= 2.827
2.3 JTD	81	04/02→					
2.8 JTD	94	04/02→					
2.8 JTD Power	107	05/04→					
2.8 JTD 4x4	94	07/02→	←	↑; → 07/06; Nutzlast ab [kg] 1.100 Nutzlast bis [kg] 1.800; Scheiben/Trommel	1	24.3727-0562.2 580562	L= 1.059
			→	↓; → 07/06; Nutzlast ab [kg] 1.100 Nutzlast bis [kg] 1.800; Trommelbremse	1	24.3727-0343.2 580343	L= 2.827
2.8 TD	90	04/02→07/06	←	↑; Nutzlast ab [kg] 1.100 Nutzlast bis [kg] 1.800; Scheiben/Trommel	1	24.3727-0300.2 580300	L= 1.078
			→	↓; Nutzlast ab [kg] 1.100 Nutzlast bis [kg] 1.800; Trommelbremse	1	24.3727-0343.2 580343	L= 2.827
FIAT - DUCATO Kasten (250_, 290_) 07/06→							
 Bremsbackensatz, Feststellbremse							
100 Multijet 2,2 D	74	07/06→	→			03.0137-4004.2 654004	x 42 + Zub
110 Multijet 2,3 D	82	05/14→					
110 Multijet 2,3 D	83	10/11→					
115 Multijet 2,0 D	85	06/11→					
120 Multijet 2,3 D	88	07/06→					
120 Multijet 2,3 D 4x4	88	03/10→					
130 Multijet 2,3 D	96	06/11→					
130 Multijet 2,3 D 4x4	96	06/11→					
140 Multijet 2,3 D	103	05/19→					
140 Natural Power	100	04/09→					
150 Multijet 2,3 D	109	06/11→					
150 Multijet 2,3 D	110	12/15→					
150 Multijet 2,3 D 4x4	110	04/15→					
150 Multijet 3,0 D	107	04/10→					
160 Multijet 2,3 D	118	05/19→					
160 Multijet 3,0 D	115	07/06→12/11					
160 Multijet 3,0 D	116	07/06→					
180 Multijet 2,3 D	130	12/15→					
180 Multijet 3,0 D	130	06/11→					
Zubehörsatz, Feststellbremsbacken							
100 Multijet 2,2 D	74	07/06→	→			03.0137-9705.2 669705	
110 Multijet 2,3 D	82	05/14→				03.0137-9707.2 669707	
110 Multijet 2,3 D	83	10/11→					
115 Multijet 2,0 D	85	06/11→					
120 Multijet 2,3 D	88	07/06→					
120 Multijet 2,3 D 4x4	88	03/10→					
130 Multijet 2,3 D	96	06/11→					
130 Multijet 2,3 D 4x4	96	06/11→					
140 Multijet 2,3 D	103	05/19→					
140 Natural Power	100	04/09→					
150 Multijet 2,3 D	109	06/11→					
150 Multijet 2,3 D	110	12/15→					
150 Multijet 2,3 D 4x4	110	04/15→					
150 Multijet 3,0 D	107	04/10→					
160 Multijet 2,3 D	118	05/19→					
160 Multijet 3,0 D	115	07/06→12/11					
160 Multijet 3,0 D	116	07/06→					
180 Multijet 2,3 D	130	12/15→					
180 Multijet 3,0 D	130	06/11→					
FIAT - DUCATO Pritsche/Fahrgestell (230_) 03/94→04/02							
 Radbremszylinder							
1.9 D	50	04/98→04/02	→	→ 10/01; Nutzlast [kg]: 1.000		24.3225-1701.3 020399	GG
1.9 D	51	03/94→04/02					
1.9 TD	60	03/94→04/02	→	11/01→ 03/02; Nutzlast [kg]: 1.000		24.3226-1702.3 020469	GG
1.9 TD	66	04/98→04/02					
1.9 TD CAT	59	08/94→04/02					
1.9 TD	59	05/98→11/01	→	→ 10/01; Nutzlast [kg]: 1.000		24.3225-1701.3 020399	GG
↓							













	kw			 	! #		
FIAT - DUCATO Pritsche/Fahrgestell (230_) 03/94→04/02							
 Radbremszylinder							
1.9 TD	59	05/98→11/01	➡	11/01→; Nutzlast [kg]: 1.000		24.3226-1702.3 020469	GG
2.0	80	03/94→04/02	➡	→ 10/01; Nutzlast ab [kg] 1.000 Nutzlast bis [kg] 1.400		24.3225-1701.3 020399	GG
			➡	11/01→ 03/02; Nutzlast ab [kg] 1.000 Nutzlast bis [kg] 1.400		24.3226-1702.3 020469	GG
			➡	→ 10/01; Nutzlast [kg]: 1.800		24.3228-1701.3 020401	GG
2.0 JTD	62	07/01→04/02	➡	10/01→ 03/02; Nutzlast [kg]: 1.400		24.3226-1702.3 020469	GG
2.5 D 2.5 D 4x4	62	03/94→04/02	➡	→ 10/01; Nutzlast [kg]: 1.400		24.3225-1701.3 020399	GG
	62	03/94→04/02	➡	11/01→ 03/02; Nutzlast [kg]: 1.400		24.3226-1702.3 020469	GG
			➡	→ 10/01; Nutzlast [kg]: 1.800		24.3228-1701.3 020401	GG
2.5 TD	80	06/94→08/98	➡	Nutzlast [kg]: 1.400		24.3226-1702.3 020469	GG
2.5 TD	85	06/94→04/98	➡	Nutzlast [kg]: 1.800		24.3228-1701.3 020401	GG
2.8 iDTD 4x4	90	05/98→09/01	➡	Nutzlast [kg]: 1.800		24.3228-1701.3 020401	GG
2.5 TDI 2.5 TDI 4x4	80	03/94→04/02	➡	→ 10/01; Nutzlast [kg]: 1.400		24.3226-1702.3 020469	GG
	85	06/98→04/02	➡	→ 10/01; Nutzlast [kg]: 1.400		24.3226-1702.3 020469	GG
	64	02/98→04/02	➡	11/01→ 03/02; Nutzlast [kg]: 1.400		24.3226-1702.3 020469	GG
2.8 D	64	02/98→04/02	➡	11/01→ 03/02; Nutzlast [kg]: 1.400		24.3226-1702.3 020469	GG
2.8 JTD	94	11/00→04/02	➡	→ 10/01; Nutzlast [kg]: 1.800		24.3228-1701.3 020401	GG
2.8 JTD 4x4	94	10/01→04/02	➡	→ 10/01; Nutzlast [kg]: 1.800		24.3228-1701.3 020401	GG
2.8 TDI	90	12/98→04/02	➡	→ 10/01; Nutzlast [kg]: 1.800		24.3228-1701.3 020401	GG
Zubehörsatz, Bremsbacken							
1.9 D	50	04/98→04/02	➡	→ 10/01; Nutzlast [kg]: 1.000		03.0137-9219.2 669219	TRW
1.9 D	51	03/94→04/02	➡	→ 10/01; Nutzlast [kg]: 1.000		03.0137-9285.2 669285	AP
1.9 TD	60	03/94→04/02	➡	→ 10/01; Nutzlast [kg]: 1.000		03.0137-9285.2 669285	AP
1.9 TD	66	04/98→04/02	➡	→ 10/01; Nutzlast [kg]: 1.000		03.0137-9219.2 669219	TRW
1.9 TD CAT	59	08/94→04/02	➡	→ 10/01; Nutzlast [kg]: 1.000		03.0137-9285.2 669285	AP
1.9 TD	59	05/98→11/01	➡	→ 10/01; Nutzlast [kg]: 1.000		03.0137-9219.2 669219	TRW
			➡	11/01→; Nutzlast [kg]: 1.000		03.0137-9285.2 669285	AP
2.0	80	03/94→04/02	➡	→ 10/01; Nutzlast [kg]: 1.800		03.0137-9219.2 669219	TRW
			➡	→ 10/01; Nutzlast ab [kg] 1.000 Nutzlast bis [kg] 1.400		03.0137-9219.2 669219	TRW
			➡	11/01→ 03/02; Nutzlast ab [kg] 1.000 Nutzlast bis [kg] 1.400		03.0137-9285.2 669285	AP
2.0 JTD	62	07/01→04/02	➡	10/01→ 03/02; Nutzlast [kg]: 1.400		03.0137-9285.2 669285	AP
2.5 D	62	03/94→04/02	➡	→ 10/01; Nutzlast [kg]: 1.400		03.0137-9219.2 669219	TRW
2.5 D 4x4	62	03/94→04/02	➡	→ 10/01; Nutzlast [kg]: 1.800		03.0137-9219.2 669219	TRW
2.5 TDI	80	03/94→04/02	➡	→ 10/01; Nutzlast [kg]: 1.800		03.0137-9219.2 669219	TRW
2.5 TDI 4x4	85	06/98→04/02	➡	11/01→ 03/02; Nutzlast [kg]: 1.400		03.0137-9285.2 669285	AP
2.8 D	64	02/98→04/02	➡	11/01→ 03/02; Nutzlast [kg]: 1.400		03.0137-9285.2 669285	AP
2.8 JTD	94	11/00→04/02	➡	→ 10/01; Nutzlast [kg]: 1.800		03.0137-9219.2 669219	TRW
2.8 JTD 4x4	94	10/01→04/02	➡	→ 10/01; Nutzlast [kg]: 1.800		03.0137-9219.2 669219	TRW
2.8 TDI	90	12/98→04/02	➡	→ 10/01; Nutzlast [kg]: 1.800		03.0137-9219.2 669219	TRW
2.5 TD	80	06/94→08/98	➡	Nutzlast [kg]: 1.800		03.0137-9219.2 669219	TRW
2.5 TD	85	06/94→04/98	➡	Nutzlast [kg]: 1.400		03.0137-9219.2 669219	TRW
2.8 iDTD 4x4	90	05/98→09/01	➡	Nutzlast [kg]: 1.400		03.0137-9219.2 669219	TRW
 Bremstrommel							
1.9 D	50	04/98→04/02	➡	→ 03/02; Nutzlast [kg]: 1.000		24.0225-4002.1 480048	∅ 298 x 64,4 / 255,6
1.9 D	51	03/94→04/02	➡	→ 03/02; Nutzlast [kg]: 1.000		24.0225-4002.1 480048	∅ 298 x 64,4 / 255,6
1.9 TD	60	03/94→04/02	➡	→ 03/02; Nutzlast [kg]: 1.000		24.0225-4002.1 480048	∅ 298 x 64,4 / 255,6
1.9 TD	66	04/98→04/02	➡	→ 03/02; Nutzlast [kg]: 1.000		24.0225-4002.1 480048	∅ 298 x 64,4 / 255,6
1.9 TD CAT	59	08/94→04/02	➡	→ 03/02; Nutzlast [kg]: 1.000		24.0225-4002.1 480048	∅ 298 x 64,4 / 255,6
1.9 TD	59	05/98→11/01	➡	Nutzlast [kg]: 1.000		24.0225-4002.1 480048	∅ 298 x 64,4 / 255,6
2.0	80	03/94→04/02	➡	→ 03/02; Nutzlast ab [kg] 1.000 Nutzlast bis [kg] 1.400		24.0225-4002.1 480048	∅ 298 x 64,4 / 255,6
			➡	→ 10/01; Nutzlast [kg]: 1.800		24.0225-4005.1 480070	∅ 298 x 64,5 / 255,6
2.0 JTD	62	07/01→04/02	➡	10/01→ 03/02; Nutzlast [kg]: 1.400		24.0225-4002.1 480048	∅ 298 x 64,4 / 255,6
2.5 D	62	03/94→04/02	➡	→ 03/02; Nutzlast [kg]: 1.400		24.0225-4002.1 480048	∅ 298 x 64,4 / 255,6
2.5 D 4x4	62	03/94→04/02	➡	→ 10/01; Nutzlast [kg]: 1.800		24.0225-4005.1 480070	∅ 298 x 64,5 / 255,6
2.5 TDI	80	03/94→04/02	➡	→ 10/01; Nutzlast [kg]: 1.800		24.0225-4005.1 480070	∅ 298 x 64,5 / 255,6
2.5 TDI 4x4	85	06/98→04/02	➡	→ 10/01; Nutzlast [kg]: 1.800		24.0225-4005.1 480070	∅ 298 x 64,5 / 255,6
2.8 D	64	02/98→04/02	➡	→ 10/01; Nutzlast [kg]: 1.800		24.0225-4005.1 480070	∅ 298 x 64,5 / 255,6
2.8 JTD	94	11/00→04/02	➡	→ 10/01; Nutzlast [kg]: 1.800		24.0225-4005.1 480070	∅ 298 x 64,5 / 255,6
2.8 JTD 4x4	94	10/01→04/02	➡	→ 10/01; Nutzlast [kg]: 1.800		24.0225-4005.1 480070	∅ 298 x 64,5 / 255,6
2.8 TDI	90	12/98→04/02	➡	→ 10/01; Nutzlast [kg]: 1.800		24.0225-4005.1 480070	∅ 298 x 64,5 / 255,6
2.5 TD	80	06/94→08/98	➡	Nutzlast [kg]: 1.400		24.0225-4002.1 480048	∅ 298 x 64,4 / 255,6
2.5 TD	85	06/94→04/98	➡	Nutzlast [kg]: 1.800		24.0225-4005.1 480070	∅ 298 x 64,5 / 255,6
2.8 iDTD 4x4	90	05/98→09/01	➡	Nutzlast [kg]: 1.800		24.0225-4005.1 480070	∅ 298 x 64,5 / 255,6
 Bremsbackensatz							
1.9 D	50	04/98→04/02	➡	→ 10/01; Nutzlast [kg]: 1.000;		03.0137-0333.2 650333	TRW x 57 + HEB
1.9 D	51	03/94→04/02	➡	nicht für Wohnmobile		03.0520-0925.3 690925	TRW x 57 + RZ / + Zub TopKit












	kw				! #		
FIAT - DUCATO Pritsche/Fahrgestell (230_) 03/94→04/02							
Bremsbackensatz							
1.9 TD	60	03/94→04/02	➔	11/01→ 03/02; Nutzlast [kg]: 1.000; nicht für Wohnmobile		03.0137-0432.2 650432	AP x 57 + HEB
1.9 TD	66	04/98→04/02				03.0520-0326.3 690326	AP x 57 + RZ / + Zub TopKit
1.9 TD CAT	59	08/94→04/02					
1.9 TD	59	05/98→11/01	➔	→ 10/01; Nutzlast [kg]: 1.000; nicht für Wohnmobile		03.0137-0333.2 650333	TRW x 57 + HEB
			➔	→ 10/01; Nutzlast [kg]: 1.000; nicht für Wohnmobile		03.0520-0925.3 690925	TRW x 57 + RZ / + Zub TopKit
			➔	11/01→; Nutzlast [kg]: 1.000; nicht für Wohnmobile		03.0137-0432.2 650432	AP x 57 + HEB
						03.0520-0326.3 690326	AP x 57 + RZ / + Zub TopKit
2.0	80	03/94→04/02	➔	→ 10/01; Nutzlast ab [kg] 1.000 Nutzlast bis [kg] 1.400; nicht für Wohnmobile		03.0137-0333.2 650333	TRW x 57 + HEB
						03.0520-0925.3 690925	TRW x 57 + RZ / + Zub TopKit
			➔	→ 10/01; Nutzlast [kg]: 1.800; nicht für Wohnmobile		03.0137-0334.2 650334	TRW x 57 + HEB
						03.0520-0728.3 690728	TRW x 57 + RZ / + Zub TopKit
			➔	11/01→ 03/02; Nutzlast ab [kg] 1.000 Nutzlast bis [kg] 1.400; nicht für Wohnmobile		03.0137-0432.2 650432	AP x 57 + HEB
						03.0520-0326.3 690326	AP x 57 + RZ / + Zub TopKit
2.0 JTD	62	07/01→04/02	➔	10/01→ 03/02; Nutzlast [kg]: 1.400; nicht für Wohnmobile		03.0137-0432.2 650432	AP x 57 + HEB
						03.0520-0326.3 690326	AP x 57 + RZ / + Zub TopKit
2.5 D	62	03/94→04/02	➔	→ 10/01; Nutzlast [kg]: 1.400; nicht für Wohnmobile		03.0137-0333.2 650333	TRW x 57 + HEB
2.5 D 4x4	62	03/94→04/02				03.0520-0925.3 690925	TRW x 57 + RZ / + Zub TopKit
			➔	→ 10/01; Nutzlast [kg]: 1.800; nicht für Wohnmobile		03.0137-0334.2 650334	TRW x 57 + HEB
						03.0520-0728.3 690728	TRW x 57 + RZ / + Zub TopKit
			➔	11/01→ 03/02; Nutzlast [kg]: 1.400; nicht für Wohnmobile		03.0137-0432.2 650432	AP x 57 + HEB
						03.0520-0326.3 690326	AP x 57 + RZ / + Zub TopKit
2.5 TD	80	06/94→08/98	➔	Nutzlast [kg]: 1.400; nicht für Wohnmobile		03.0137-0333.2 650333	TRW x 57 + HEB
2.5 TD	85	06/94→04/98				03.0520-0226.3 690226	TRW x 57 + RZ / + Zub TopKit
2.8 iDTD 4x4	90	05/98→09/01	➔	Nutzlast [kg]: 1.800; nicht für Wohnmobile		03.0137-0334.2 650334	TRW x 57 + HEB
						03.0520-0728.3 690728	TRW x 57 + RZ / + Zub TopKit
2.5 TDI	80	03/94→04/02	➔	→ 10/01; Nutzlast [kg]: 1.400; nicht für Wohnmobile		03.0137-0333.2 650333	TRW x 57 + HEB
2.5 TDI 4x4	85	06/98→04/02				03.0520-0226.3 690226	TRW x 57 + RZ / + Zub TopKit
2.8 D	64	02/98→04/02					
2.8 JTD	94	11/00→04/02	➔	→ 10/01; Nutzlast [kg]: 1.800; nicht für Wohnmobile		03.0137-0334.2 650334	TRW x 57 + HEB
2.8 JTD 4x4	94	10/01→04/02				03.0520-0728.3 690728	TRW x 57 + RZ / + Zub TopKit
2.8 TDI	90	12/98→04/02	➔	11/01→ 03/02; Nutzlast [kg]: 1.400; nicht für Wohnmobile		03.0137-0432.2 650432	AP x 57 + HEB
						03.0520-0326.3 690326	AP x 57 + RZ / + Zub TopKit
Bremsbackensatz, Feststellbremse							
2.0	80	03/94→04/02	➔	11/01→ 03/02; Nutzlast [kg]: 1.800; - Stützlager		03.0137-4002.2 654002	x 42 + Zub
2.5 D	62	03/94→04/02					
2.5 D 4x4	62	03/94→04/02					
2.5 TDI	80	03/94→04/02					
2.5 TDI 4x4	85	06/98→04/02					
2.8 D	64	02/98→04/02					
2.8 JTD	94	11/00→04/02					
2.8 JTD 4x4	94	10/01→04/02					
2.8 TDI	90	12/98→04/02					
2.0 JTD	62	07/01→04/02	➔	10/01→ 03/02; Nutzlast [kg]: 1.800; - Stützlager		03.0137-4002.2 654002	x 42 + Zub
Zubehörsatz, Feststellbremsbacken							
2.0	80	03/94→04/02		11/01→ 03/02; Nutzlast [kg]: 1.800		03.0137-9705.2 669705	
2.5 D	62	03/94→04/02				03.0137-9706.2 669706	
2.5 D 4x4	62	03/94→04/02					
2.5 TDI 4x4	85	06/98→04/02					
2.8 D	64	02/98→04/02					
2.8 JTD	94	11/00→04/02					
2.8 JTD 4x4	94	10/01→04/02					
2.8 TDI	90	12/98→04/02					
2.0 JTD	62	07/01→04/02		10/01→ 03/02; Nutzlast [kg]: 1.800		03.0137-9705.2 669705	
						03.0137-9706.2 669706	
2.5 TD	80	06/94→08/98		Nutzlast [kg]: 1.800		03.0137-9705.2 669705	
2.5 TD	85	06/94→04/98				03.0137-9706.2 669706	
2.5 TDI	80	03/94→04/02		11/01→ 03/02; Nutzlast [kg]: 1.800		03.0137-9705.2 669705	
				Nutzlast [kg]: 1.800		03.0137-9706.2 669706	
Seilzug, Feststellbremse							
1.9 D	50	04/98→04/02	←	⬆; → 03/02; Nutzlast [kg]: 1.000; Scheibenbremse	1	24.3727-0300.2 580300	L= 1.078
1.9 D	51	03/94→04/02					
1.9 TD	60	03/94→04/02	←	⬆; 10/99→ 10/01; Nutzlast [kg]: 1.000; Trommelbremse	1	24.3727-0300.2 580300	L= 1.078
1.9 TD	66	04/98→04/02					
1.9 TD CAT	59	08/94→04/02	←	⬆; 11/01→ 03/02; Nutzlast [kg]: 1.000; Trommelbremse	1	24.3727-0300.2 580300	L= 1.078




























	kw			 	! #		
FIAT - DUCATO Pritsche/Fahrgestell (230_) 03/94→04/02							
Seilzug, Feststellbremse							
1.9 D	50	04/98→04/02	←	↑; → 09/99; Nutzlast [kg]: 1.000; Trommelbremse	1	24.3727-0300.2 580300	L= 1.078
1.9 D	51	03/94→04/02	←	↑; → 09/99; Nutzlast [kg]: 1.000; Trommelbremse	1	24.3727-0300.2 580300	L= 1.078
1.9 TD	60	03/94→04/02	→	↓; → 03/02; Nutzlast [kg]: 1.000; Scheibenbremse	1	24.3727-0340.2 580340	L= 3.025
1.9 TD	66	04/98→04/02	→	↓; 11/01→ 03/02; Nutzlast [kg]: 1.000; Trommelbremse	1	24.3727-0343.2 580343	L= 2.827
1.9 TD CAT	59	08/94→04/02	→	↓; 10/99→ 10/01; Nutzlast [kg]: 1.000; Trommelbremse	1	24.3727-0344.2 580344	L= 2.806
			→	↓; → 09/99; Nutzlast [kg]: 1.000; Trommelbremse	1	24.3727-0345.2 580345	L= 3.045
1.9 TD	59	05/98→11/01	←	↑; Nutzlast [kg]: 1.000; Scheibenbremse	1	24.3727-0300.2 580300	L= 1.078
			←	↑; 10/99→ 10/01; Nutzlast [kg]: 1.000; Trommelbremse	1	24.3727-0300.2 580300	L= 1.078
			←	↑; → 09/99; Nutzlast [kg]: 1.000; Trommelbremse	1	24.3727-0300.2 580300	L= 1.078
			←	↑; 11/01→; Nutzlast [kg]: 1.000; Trommelbremse	1	24.3727-0300.2 580300	L= 1.078
			→	↓; Nutzlast [kg]: 1.000; Scheibenbremse	1	24.3727-0340.2 580340	L= 3.025
			→	↓; 11/01→; Nutzlast [kg]: 1.000; Trommelbremse	1	24.3727-0343.2 580343	L= 2.827
			→	↓; 10/99→ 10/01; Nutzlast [kg]: 1.000; Trommelbremse	1	24.3727-0344.2 580344	L= 2.806
			→	↓; → 09/99; Nutzlast [kg]: 1.000; Trommelbremse	1	24.3727-0345.2 580345	L= 3.045
2.0	80	03/94→04/02	←	↑; 11/01→ 03/02; Nutzlast ab [kg] 1.000 Nutzlast bis [kg] 1.800; Trommelbremse	1	24.3727-0300.2 580300	L= 1.078
			←	↑; 10/99→ 10/01; Nutzlast ab [kg] 1.000 Nutzlast bis [kg] 1.800; Trommelbremse	1	24.3727-0300.2 580300	L= 1.078
			←	↑; → 09/99; Nutzlast ab [kg] 1.000 Nutzlast bis [kg] 1.800; Trommelbremse	1	24.3727-0300.2 580300	L= 1.078
			←	↑; → 03/02; Nutzlast ab [kg] 1.000 Nutzlast bis [kg] 1.800; Scheibenbremse	1	24.3727-0300.2 580300	L= 1.078
			→	↓; → 03/02; Nutzlast ab [kg] 1.000 Nutzlast bis [kg] 1.800; Scheibenbremse	1	24.3727-0340.2 580340	L= 3.025
			→	↓; 11/01→ 03/02; Nutzlast ab [kg] 1.000 Nutzlast bis [kg] 1.800; Trommelbremse	1	24.3727-0343.2 580343	L= 2.827
			→	↓; 10/99→ 10/01; Nutzlast ab [kg] 1.000 Nutzlast bis [kg] 1.800; Trommelbremse	1	24.3727-0344.2 580344	L= 2.806
			→	↓; → 09/99; Nutzlast ab [kg] 1.000 Nutzlast bis [kg] 1.800; Trommelbremse	1	24.3727-0345.2 580345	L= 3.045
2.0 JTD	62	07/01→04/02	←	↑; 10/01→ 03/02; Nutzlast ab [kg] 1.400 Nutzlast bis [kg] 1.800; Trommelbremse	1	24.3727-0300.2 580300	L= 1.078
			←	↑; 10/01→ 03/02; Nutzlast ab [kg] 1.400 Nutzlast bis [kg] 1.800; Scheibenbremse	1	24.3727-0300.2 580300	L= 1.078
			→	↓; 10/01→ 03/02; Nutzlast ab [kg] 1.400 Nutzlast bis [kg] 1.800; Scheibenbremse	1	24.3727-0340.2 580340	L= 3.025
			→	↓; 10/01→ 03/02; Nutzlast ab [kg] 1.400 Nutzlast bis [kg] 1.800; Trommelbremse	1	24.3727-0343.2 580343	L= 2.827
2.5 D	62	03/94→04/02	←	↑; → 03/02; Nutzlast ab [kg] 1.400 Nutzlast bis [kg] 1.800; Scheibenbremse	1	24.3727-0300.2 580300	L= 1.078
2.5 D 4x4	62	03/94→04/02	←	↑; → 03/02; Nutzlast ab [kg] 1.400 Nutzlast bis [kg] 1.800; Scheibenbremse	1	24.3727-0300.2 580300	L= 1.078
2.5 TDI	80	03/94→04/02	←	↑; 11/01→ 03/02; Nutzlast ab [kg] 1.400 Nutzlast bis [kg] 1.800; Trommelbremse	1	24.3727-0300.2 580300	L= 1.078
2.5 TDI 4x4	85	06/98→04/02	←	↑; → 09/99; Nutzlast ab [kg] 1.400 Nutzlast bis [kg] 1.800; Trommelbremse	1	24.3727-0300.2 580300	L= 1.078
2.8 D	64	02/98→04/02	←	↑; → 09/99; Nutzlast ab [kg] 1.400 Nutzlast bis [kg] 1.800; Trommelbremse	1	24.3727-0300.2 580300	L= 1.078
2.8 TDI	90	12/98→04/02	←	↑; → 09/99; Nutzlast ab [kg] 1.400 Nutzlast bis [kg] 1.800; Trommelbremse	1	24.3727-0300.2 580300	L= 1.078
			←	↑; 10/99→ 10/01; Nutzlast ab [kg] 1.400 Nutzlast bis [kg] 1.800; Trommelbremse	1	24.3727-0300.2 580300	L= 1.078
			→	↓; → 03/02; Nutzlast ab [kg] 1.400 Nutzlast bis [kg] 1.800; Scheibenbremse	1	24.3727-0340.2 580340	L= 3.025
			→	↓; 11/01→ 03/02; Nutzlast ab [kg] 1.400 Nutzlast bis [kg] 1.800; Trommelbremse	1	24.3727-0343.2 580343	L= 2.827
			→	↓; 10/99→ 10/01; Nutzlast ab [kg] 1.400 Nutzlast bis [kg] 1.800; Trommelbremse	1	24.3727-0344.2 580344	L= 2.806
			→	↓; → 09/99; Nutzlast ab [kg] 1.400 Nutzlast bis [kg] 1.800; Trommelbremse	1	24.3727-0345.2 580345	L= 3.045
2.5 TD	80	06/94→08/98	←	↑; Nutzlast ab [kg] 1.400 Nutzlast bis [kg] 1.800; Trommelbremse	1	24.3727-0300.2 580300	L= 1.078
2.5 TD	85	06/94→04/98	←	↑; Nutzlast ab [kg] 1.400 Nutzlast bis [kg] 1.800; Scheibenbremse	1	24.3727-0300.2 580300	L= 1.078
			→	↓; Nutzlast ab [kg] 1.400 Nutzlast bis [kg] 1.800; Scheibenbremse	1	24.3727-0340.2 580340	L= 3.025
			→	↓; Nutzlast ab [kg] 1.400 Nutzlast bis [kg] 1.800; Trommelbremse	1	24.3727-0345.2 580345	L= 3.045
↓							


























	kw					! #		
FIAT - DUCATO Pritsche/Fahrgestell (230_) 03/94→04/02								
 Seilzug, Feststellbremse								
2.8 iDTD 4x4	90	05/98→09/01	←	↑; → 09/99; Nutzlast ab [kg] 1.400 Nutzlast bis [kg] 1.800; Trommelbremse	1	24.3727-0300.2	580300	L= 1.078
			←	↑; 10/99→; Nutzlast ab [kg] 1.400 Nutzlast bis [kg] 1.800; Trommelbremse	1	24.3727-0300.2	580300	L= 1.078
			←	↑; Nutzlast ab [kg] 1.400 Nutzlast bis [kg] 1.800; Scheibenbremse	1	24.3727-0300.2	580300	L= 1.078
			→	↓; Nutzlast ab [kg] 1.400 Nutzlast bis [kg] 1.800; Scheibenbremse	1	24.3727-0340.2	580340	L= 3.025
			→	↓; 10/99→; Nutzlast ab [kg] 1.400 Nutzlast bis [kg] 1.800; Trommelbremse	1	24.3727-0344.2	580344	L= 2.806
			→	↓; → 09/99; Nutzlast ab [kg] 1.400 Nutzlast bis [kg] 1.800; Trommelbremse	1	24.3727-0345.2	580345	L= 3.045
2.8 JTD 2.8 JTD 4x4	94	11/00→04/02 10/01→04/02	←	↑; 11/01→ 03/02; Nutzlast ab [kg] 1.400 Nutzlast bis [kg] 1.800; Trommelbremse	1	24.3727-0300.2	580300	L= 1.078
			←	↑; → 10/01; Nutzlast ab [kg] 1.400 Nutzlast bis [kg] 1.800; Trommelbremse	1	24.3727-0300.2	580300	L= 1.078
			←	↑; → 03/02; Nutzlast ab [kg] 1.400 Nutzlast bis [kg] 1.800; Scheibenbremse	1	24.3727-0300.2	580300	L= 1.078
			→	↓; → 03/02; Nutzlast ab [kg] 1.400 Nutzlast bis [kg] 1.800; Scheibenbremse	1	24.3727-0340.2	580340	L= 3.025
			→	↓; 11/01→ 03/02; Nutzlast ab [kg] 1.400 Nutzlast bis [kg] 1.800; Trommelbremse	1	24.3727-0343.2	580343	L= 2.827
			→	↓; → 10/01; Nutzlast ab [kg] 1.400 Nutzlast bis [kg] 1.800; Trommelbremse	1	24.3727-0344.2	580344	L= 2.806
FIAT - DUCATO Pritsche/Fahrgestell (244_) 04/02→								
 Radbremszylinder								
2.0 2.0 JTD 2.3 JTD 2.8 JTD 2.8 JTD 2.8 JTD 4x4 2.8 JTD Power	81 62 81 90 94 94 107	04/02→07/06 04/02→07/06 04/02→07/06 11/03→07/06 04/02→07/06 10/02→07/06 05/04→07/06	→	Nutzlast ab [kg] 1.100 Nutzlast bis [kg] 1.500		24.3226-1702.3	020469	GG
Zubehörsatz, Bremsbacken								
2.0 2.0 JTD 2.3 JTD 2.8 JTD 2.8 JTD 2.8 JTD 4x4 2.8 JTD Power	81 62 81 90 94 94 107	04/02→07/06 04/02→07/06 04/02→07/06 11/03→07/06 04/02→07/06 10/02→07/06 05/04→07/06	→	Nutzlast ab [kg] 1.100 Nutzlast bis [kg] 1.500		03.0137-9285.2	669285	AP
 Bremstrommel								
2.0 2.0 JTD 2.3 JTD 2.8 JTD 2.8 JTD 2.8 JTD 4x4 2.8 JTD Power	81 62 81 90 94 94 107	04/02→07/06 04/02→07/06 04/02→07/06 11/03→07/06 04/02→07/06 10/02→07/06 05/04→07/06	→	Nutzlast ab [kg] 1.100 Nutzlast bis [kg] 1.500		24.0225-4002.1	480048	Ø 298 x 64,4 / 255,6
 Bremssackensatz								
2.0 2.0 JTD 2.3 JTD 2.8 JTD 2.8 JTD 2.8 JTD 4x4 2.8 JTD Power	81 62 81 90 94 94 107	04/02→07/06 04/02→07/06 04/02→07/06 11/03→07/06 04/02→07/06 10/02→07/06 05/04→07/06	→	Nutzlast ab [kg] 1.100 Nutzlast bis [kg] 1.500; nicht für Wohnmobile		03.0137-0432.2 03.0520-0326.3	650432 690326	AP x 57 + HEB AP x 57 + RZ / + Zub TopKit
 Bremssackensatz, Feststellbremse								
2.0 2.0 JTD 2.3 JTD 2.8 JTD 2.8 JTD 2.8 JTD 4x4 2.8 JTD Power	81 62 81 90 94 94 107	04/02→07/06 04/02→07/06 04/02→07/06 11/03→07/06 04/02→07/06 10/02→07/06 05/04→07/06	→	Nutzlast ab [kg] 1.100 Nutzlast bis [kg] 1.800; - Stützlager		03.0137-4002.2	654002	x 42 + Zub
Zubehörsatz, Feststellbremsbacken								
2.0 2.0 JTD 2.3 JTD 2.8 JTD ↓	81 62 81 90	04/02→07/06 04/02→07/06 04/02→07/06 11/03→07/06		Nutzlast ab [kg] 1.100 Nutzlast bis [kg] 1.800		03.0137-9705.2 03.0137-9706.2	669705 669706	













	kw					! #		
FIAT - DUCATO Pritsche/Fahrgestell (244_) 04/02→								
Zubehörsatz, Feststellbremsbacken								
2.8 JTD	94	04/02→07/06			Nutzlast ab [kg] 1.100 Nutzlast bis [kg] 1.800		03.0137-9705.2 669705	
2.8 JTD 4x4	94	10/02→07/06					03.0137-9706.2 669706	
2.8 JTD Power	107	05/04→07/06						
 Seilzug, Feststellbremse								
2.0	81	04/02→07/06	←	↑; Nutzlast ab [kg] 1.100 Nutzlast bis [kg] 1.800; Scheiben/Trommel	1	24.3727-0300.2 580300		L= 1.078
2.0 JTD	62	04/02→07/06						
2.3 JTD	81	04/02→07/06	→	↓; Nutzlast ab [kg] 1.100 Nutzlast bis [kg] 1.800; Trommelbremse	1	24.3727-0343.2 580343		L= 2.827
2.8 JTD	90	11/03→07/06						
2.8 JTD	94	04/02→07/06						
2.8 JTD Power	107	05/04→07/06						
2.8 JTD 4x4	94	10/02→07/06	←	↑; Nutzlast ab [kg] 1.100 Nutzlast bis [kg] 1.800; Scheiben/Trommel	1	24.3727-0562.2 580562		L= 1.059
			→	↓; Nutzlast ab [kg] 1.100 Nutzlast bis [kg] 1.800; Trommelbremse	1	24.3727-0343.2 580343		L= 2.827
FIAT - DUCATO Pritsche/Fahrgestell (250_, 290_) 07/06→								
 Bremsbackensatz, Feststellbremse								
100 Multijet 2,2 D	74	07/06→	→			03.0137-4004.2 654004		x 42 + Zub
110 Multijet 2,3 D	82	08/06→						
110 Multijet 2,3 D	83	10/11→						
115 Multijet 2,0 D	85	06/11→						
120 Multijet 2,3 D	88	07/06→						
120 Multijet 2,3 D 4x4	88	03/10→						
130 Multijet 2,3 D	96	07/06→						
140 Multijet 2,3 D	103	05/19→						
140 Multijet 3,0 D	103	07/06→07/14						
140 Natural Power	100	04/09→						
150 Multijet 2,3 D	109	06/11→						
150 Multijet 2,3 D	110	12/15→						
150 Multijet 3,0 D	107	04/10→						
160 Multijet 2,3 D	118	05/19→						
160 Multijet 3,0 D	115	07/06→12/11						
160 Multijet 3,0 D	116	07/06→						
180 Multijet 2,3 D	130	12/15→						
180 Multijet 3,0 D	130	06/11→						
Zubehörsatz, Feststellbremsbacken								
100 Multijet 2,2 D	74	07/06→	→			03.0137-9705.2 669705		
110 Multijet 2,3 D	82	08/06→				03.0137-9707.2 669707		
110 Multijet 2,3 D	83	10/11→						
115 Multijet 2,0 D	85	06/11→						
120 Multijet 2,3 D	88	07/06→						
120 Multijet 2,3 D 4x4	88	03/10→						
130 Multijet 2,3 D	96	07/06→						
140 Multijet 2,3 D	103	05/19→						
140 Multijet 3,0 D	103	07/06→07/14						
140 Natural Power	100	04/09→						
150 Multijet 2,3 D	109	06/11→						
150 Multijet 2,3 D	110	12/15→						
150 Multijet 3,0 D	107	04/10→						
160 Multijet 2,3 D	118	05/19→						
160 Multijet 3,0 D	115	07/06→12/11						
160 Multijet 3,0 D	116	07/06→						
180 Multijet 2,3 D	130	12/15→						
180 Multijet 3,0 D	130	06/11→						
FIAT - FIORINO Kasten/Großraumlimousine (146_) 01/88→								
 Radbremszylinder								
60 1.7 D	42	05/88→10/96	→	09/88→ 08/93		24.3219-1103.3 020408		GG
60 1.7 D	44	05/88→05/00	→	09/93→		24.3220-1704.3 020097		GG
65 1.7 TD	46	01/97→05/01	→	→ 03/01		24.3220-1704.3 020097		GG
70 i.e. 1.4	49	05/94→05/01						
75 i.e. 1.6	55	10/93→05/01						
Zubehörsatz, Bremsbacken								
60 1.7 D	42	05/88→10/96	→	09/88→ 08/93		03.0137-9021.2 669021		Fiat
60 1.7 D	44	05/88→05/00	→	09/93→		03.0137-9081.2 669081		
65 1.7 TD	46	01/97→05/01	→	→ 03/01		03.0137-9081.2 669081		
70 i.e. 1.4	49	05/94→05/01						
75 i.e. 1.6	55	10/93→05/01						
 Bremstrommel								
60 1.7 D	42	05/88→10/96	→	09/88→ 08/93		24.0218-5001.1 480012		Ø 219 x 37 / 186,8
60 1.7 D	44	05/88→05/00	→	09/93→		24.0222-8018.1 480078		Ø 268 x 48 / 230
↓								














	kw					! #		
FIAT - FIORINO Kasten/Großraumlimousine (146_) 01/88→								
 Bremstrommel								
65 1.7 TD 70 i.e. 1.4 75 i.e. 1.6	46 49 55	01/97→05/01 05/94→05/01 10/93→05/01	➔	→ 03/01			24.0222-8018.1 480078	∅ 268 x 48 / 230
 Bremsbackensatz								
60 1.7 D 60 1.7 D	42 44	05/88→10/96 05/88→05/00	➔	09/88→ 08/93			03.0137-0015.2 650015	Fiat x 31
			➔	09/93→			03.0137-0208.2 650208 03.0520-8820.3 698820	x 42 + HEB x 42 + RZ / + Zub TopKit
65 1.7 TD 70 i.e. 1.4 75 i.e. 1.6	46 49 55	01/97→05/01 05/94→05/01 10/93→05/01	➔	→ 03/01			03.0137-0208.2 650208 03.0520-8820.3 698820	x 42 + HEB x 42 + RZ / + Zub TopKit
 Seilzug, Feststellbremse								
60 1.7 D 60 1.7 D	42 44	05/88→10/96 05/88→05/00	➔	⏴; 09/93→; Trommelbremse	1	24.3727-0541.2 580541	L= 3.105	
65 1.7 TD 70 i.e. 1.4 75 i.e. 1.6	46 49 55	01/97→05/01 05/94→05/01 10/93→05/01	➔	⏴; → 03/01; Trommelbremse	1	24.3727-0541.2 580541	L= 3.105	
FIAT - FIORINO Kasten/Großraumlimousine (225_) 01/07→								
 Radbremszylinder								
1.3 D Multijet (225BXD1A, 225BxB1A, 225BxB11)	55	11/07→	➔	09/08→			24.3220-1728.3 020509	ALU
1.4 (225BXA1A, 225BXF1A)	54	11/07→						
1.3 D Multijet (225BXE1A)	70	07/09→	➔	07/10→			24.3220-1728.3 020509	ALU
1.3 D Multijet (225CXG1A, 225AXL1A, 225AXG11, 225BXL1A,...)	59	03/15→	➔				24.3220-1728.3 020509	ALU
1.4 (225AXA1A, 225BXA1A)	57	10/09→						
1.4 Natural Power (225AXC1A, 225BXC1A)	51	06/08→						
1.4 Natural Power (225BXC1A, 225AXC1A)	57	06/08→	➔	10/09→			24.3220-1728.3 020509	ALU
Zubehörsatz, Bremsbacken								
1.3 D Multijet (225BXD1A, 225BxB1A, 225BxB11)	55	11/07→	➔	09/08→			03.0137-9309.2 669309	AP
1.3 D Multijet (225BXE1A)	70	07/09→	➔	07/10→			03.0137-9309.2 669309	AP
1.3 D Multijet (225CXG1A, 225AXL1A, 225AXG11, 225BXL1A,...)	59	03/15→	➔				03.0137-9309.2 669309	AP
1.4 (225AXA1A, 225BXA1A)	57	10/09→						
1.4 Natural Power (225AXC1A, 225BXC1A)	51	06/08→						
1.4 (225BXA1A, 225BXF1A)	54	11/07→	➔	09/08→; für Fahrzeuge mit verstärkter Bremse			03.0137-9309.2 669309	AP
			➔	09/08→; nicht für Fahrzeuge mit verstärkter Bremse			03.0137-9310.2 669310	AP
1.4 Natural Power (225BXC1A, 225AXC1A)	57	06/08→	➔	10/09→			03.0137-9309.2 669309	AP
 Bremstrommel								
1.3 D Multijet (225BXD1A, 225BxB1A, 225BxB11)	55	11/07→	➔	09/08→			24.0222-8018.1 480078	∅ 268 x 48 / 230
1.3 D Multijet (225BXE1A)	70	07/09→	➔	07/10→			24.0222-8018.1 480078	∅ 268 x 48 / 230
1.3 D Multijet (225CXG1A, 225AXL1A, 225AXG11, 225BXL1A,...)	59	03/15→	➔				24.0222-8018.1 480078	∅ 268 x 48 / 230
1.4 (225AXA1A, 225BXA1A)	57	10/09→						
1.4 Natural Power (225AXC1A, 225BXC1A)	51	06/08→						
↓								












	kw			 	! #		
FIAT - FIORINO Kasten/Großraumlimousine (225_) 01/07→							
 Bremstrommel							
1.4 (225BXA1A, 225BXF1A)	54	11/07→	➔	09/08→; nicht für Fahrzeuge mit verstärkter Bremse		24.0220-3007.1 480064	Ø 249,5 x 48,5 / 204,7
			➔	09/08→; für Fahrzeuge mit verstärkter Bremse		24.0222-8018.1 480078	Ø 268 x 48 / 230
1.4 Natural Power (225BXC1A, 225AXC1A)	57	06/08→	➔	10/09→		24.0222-8018.1 480078	Ø 268 x 48 / 230
 Bremsbackensatz							
1.3 D Multijet (225BXD1A, 225BxB1A, 225BxB11)	55	11/07→	➔	09/08→		03.0137-0493.2 650493 03.0521-0120.3 690120	AP x 42 + HEB AP x 42 + RZ / + Zub TopKit
1.3 D Multijet (225BXE1A)	70	07/09→	➔	07/10→		03.0137-0493.2 650493 03.0521-0120.3 690120	AP x 42 + HEB AP x 42 + RZ / + Zub TopKit
1.3 D Multijet (225CXG1A, 225AXL1A, 225AXG11, 225BXL1A,...)	59	03/15→	➔			03.0137-0493.2 650493 03.0521-0120.3 690120	AP x 42 + HEB AP x 42 + RZ / + Zub TopKit
1.4 (225AXA1A, 225BXA1A)	57	10/09→					
1.4 Natural Power (225AXC1A, 225BXC1A)	51	06/08→					
1.4 (225BXA1A, 225BXF1A)	54	11/07→	➔	09/08→; für Fahrzeuge mit verstärkter Bremse		03.0137-0457.2 650457 03.0521-0120.3 690120	AP x 42 + HEB AP x 42 + RZ / + Zub TopKit
			➔	09/08→; nicht für Fahrzeuge mit verstärkter Bremse		03.0137-0479.2 650479 03.0520-9220.3 699220	AP x 38 + HEB AP x 38 + RZ / + Zub TopKit
1.4 Natural Power (225BXC1A, 225AXC1A)	57	06/08→	➔	10/09→		03.0137-0493.2 650493 03.0521-0120.3 690120	AP x 42 + HEB AP x 42 + RZ / + Zub TopKit
FIAT - FIORINO Pick up (146_) 01/88→05/01							
 Radbremszylinder							
1.4	49	05/94→05/01	➔	→ 03/01		24.3220-1704.3 020097	GG
1.6	55	01/94→05/01					
1.7 TD	46	01/97→05/01					
1.7 D	42	10/93→10/99	➔			24.3220-1704.3 020097	GG
1.7 D	44	05/88→10/99	➔	09/93→		24.3220-1704.3 020097	GG
Zubehörsatz, Bremsbacken							
1.4	49	05/94→05/01	➔	→ 03/01		03.0137-9081.2 669081	
1.6	55	01/94→05/01					
1.7 TD	46	01/97→05/01					
1.7 D	42	10/93→10/99	➔			03.0137-9081.2 669081	
1.7 D	44	05/88→10/99	➔	09/93→		03.0137-9081.2 669081	
 Bremstrommel							
1.4	49	05/94→05/01	➔	→ 03/01		24.0222-8018.1 480078	Ø 268 x 48 / 230
1.6	55	01/94→05/01					
1.7 TD	46	01/97→05/01					
1.7 D	42	10/93→10/99	➔			24.0222-8018.1 480078	Ø 268 x 48 / 230
1.7 D	44	05/88→10/99	➔	09/93→		24.0222-8018.1 480078	Ø 268 x 48 / 230
 Bremsbackensatz							
1.4	49	05/94→05/01	➔	→ 03/01		03.0137-0208.2 650208 03.0520-8820.3 698820	x 42 + HEB x 42 + RZ / + Zub TopKit
1.6	55	01/94→05/01					
1.7 TD	46	01/97→05/01					
1.7 D	42	10/93→10/99	➔			03.0137-0208.2 650208 03.0520-8820.3 698820	x 42 + HEB x 42 + RZ / + Zub TopKit
1.7 D	44	05/88→10/99	➔	09/93→		03.0137-0208.2 650208 03.0520-8820.3 698820	x 42 + HEB x 42 + RZ / + Zub TopKit
 Seilzug, Feststellbremse							
1.4	49	05/94→05/01	➔	☒; → 03/01; Trommelbremse	1	24.3727-0541.2 580541	L= 3.105
1.6	55	01/94→05/01					
1.7 TD	46	01/97→05/01					
1.7 D	42	10/93→10/99	➔	☒; Trommelbremse	1	24.3727-0541.2 580541	L= 3.105
1.7 D	44	05/88→10/99	➔	☒; 09/93→; Trommelbremse	1	24.3727-0541.2 580541	L= 3.105












	kw					! #		
FIAT - FULLBACK Pick-up (502_, 503_) 01/16→								
 Radbremsszylinder								
2.4 D 4x4 (KT0T)	113	04/16→	➡	- ABS		24.3222-1736.3	020562	ALU
2.4 D 4x4 (KT0T)	133	04/16→	➡	+ ABS		24.3222-1737.3	020563	ALU
 Bremsbackensatz								
2.4 D 4x4 (KT0T)	113	04/16→	➡			03.0137-0518.2	650518	x 51 - HEB
2.4 D 4x4 (KT0T)	133	04/16→	➡					
FIAT - GRANDE PUNTO (199_) 06/05→								
 Radbremsszylinder								
1.2	48	10/05→	➡	→ 01/11		24.3220-1728.3	020509	ALU
1.2	51	09/10→	➡					
1.3 D Multijet	51	07/08→	➡					
1.3 D Multijet	62	04/10→	➡					
1.4 (199AXB11, 199AXB1A, 199BxB1A, 199AXL1A)	57	06/05→12/15	➡					
1.4 16V (199BXG1B, 199AXG1B)	70	10/05→08/11	➡					
1.4 LPG	57	12/08→	➡					
1.4 Natural Power	57	07/08→	➡					
1.3 D Multijet	55	10/05→	➡	04/08→ 01/11		24.3220-1728.3	020509	ALU
1.3 D Multijet (199.AXD11, 199.AXD1A, 199.AXD1B,....)	66	10/05→12/10	➡			24.3220-1728.3	020509	ALU
1.4 (199AXB1A)	55	10/05→07/07	➡					
Zubehörsatz, Bremsbacken								
1.2	48	10/05→	➡	→ 01/11		03.0137-9310.2	669310	AP
1.2	51	09/10→	➡	→ 01/11		03.0137-9309.2	669309	AP
1.3 D Multijet	51	07/08→	➡					
1.3 D Multijet	62	04/10→	➡					
1.4 (199AXB11, 199AXB1A, 199BxB1A, 199AXL1A)	57	06/05→12/15	➡					
1.4 16V (199BXG1B, 199AXG1B)	70	10/05→08/11	➡					
1.4 LPG	57	12/08→	➡					
1.4 Natural Power	57	07/08→	➡					
1.3 D Multijet	55	10/05→	➡	04/08→ 01/11		03.0137-9309.2	669309	AP
1.3 D Multijet (199.AXD11, 199.AXD1A, 199.AXD1B,....)	66	10/05→12/10	➡			03.0137-9309.2	669309	AP
1.4 (199AXB1A)	55	10/05→07/07	➡					
 Bremstrommel								
1.2	48	10/05→	➡	→ 01/11		24.0220-3035.1	480300	Ø 249,5 x 45 / 204,7
1.2	51	09/10→	➡			24.0220-3035.1	480300	Ø 249,5 x 45 / 204,7
1.3 D Multijet	51	07/08→	➡	→ 01/11		24.0222-8037.1	480302	Ø 269 x 48 / 230
1.4 16V (199BXG1B, 199AXG1B)	70	10/05→08/11	➡					
1.4 LPG	57	12/08→	➡					
1.4 Natural Power	57	07/08→	➡					
1.3 D Multijet	55	10/05→	➡	04/08→ 01/11		24.0222-8037.1	480302	Ø 269 x 48 / 230
1.3 D Multijet	62	04/10→	➡	09/10→ 01/11; Stahlfelge		24.0222-8037.1	480302	Ø 269 x 48 / 230
1.3 D Multijet (199.AXD11, 199.AXD1A, 199.AXD1B,....)	66	10/05→12/10	➡			24.0222-8037.1	480302	Ø 269 x 48 / 230
1.4 (199AXB1A)	55	10/05→07/07	➡					
1.4 (199AXB11, 199AXB1A, 199BxB1A, 199AXL1A)	57	06/05→12/15	➡	→ 01/11		24.0222-8037.1	480302	Ø 269 x 48 / 230
			➡	09/10→ 01/11; Stahlfelge		24.0222-8037.1	480302	Ø 269 x 48 / 230
 Bremsbackensatz								
1.2	48	10/05→	➡	→ 01/11		03.0137-0479.2	650479	AP x 38 + HEB
						03.0520-9220.3	699220	AP x 38 + RZ / + Zub TopKit
1.2	51	09/10→	➡	→ 01/11		03.0137-0478.2	650478	AP x 42 + HEB
1.3 D Multijet	51	07/08→	➡					
1.4 (199AXB11, 199AXB1A, 199BxB1A, 199AXL1A)	57	06/05→12/15	➡			03.0520-9020.3	699020	AP x 42 + RZ / + Zub TopKit












	kw					! #		
FIAT - GRANDE PUNTO (199_) 06/05→								
 Bremsbackensatz								
1.4 16V (199BXG1B, 199AXG1B)	70	10/05→08/11	➔	→ 01/11			03.0137-0478.2 650478	AP x 42 + HEB
1.4 LPG	57	12/08→					03.0520-9020.3 699020	AP x 42 + RZ / + Zub TopKit
1.4 Natural Power	57	07/08→						
1.3 D Multijet	55	10/05→	➔	04/08→ 01/11			03.0137-0478.2 650478	AP x 42 + HEB
1.3 D Multijet	62	04/10→	➔	→ 01/11			03.0137-0478.2 650478	AP x 42 + HEB
1.3 D Multijet (199.AXD11, 199.AXD1A, 199.AXD1B,....)	66	10/05→12/10	➔				03.0137-0478.2 650478	AP x 42 + HEB
1.4 (199AXB1A)	55	10/05→07/07					03.0520-9020.3 699020	AP x 42 + RZ / + Zub TopKit
 Seilzug, Feststellbremse								
1.2	48	10/05→	➔	☐; → 01/11; Trommelbremse			24.3727-0575.2 580575	L= 1.642
			➔	☐; → 01/11; Trommelbremse			24.3727-0576.2 580576	L= 1.660
1.2	51	09/10→	➔	☐; → 01/11; Trommelbremse			24.3727-0577.2 580577	L= 1.674
1.3 D Multijet	51	07/08→						
1.3 D Multijet	62	04/10→	➔	☐; → 01/11; Scheiben/Trommel			24.3727-0578.2 580578	L= 1.689
1.4 (199AXB11, 199AXB1A, 199BxB1A, 199AXL1A)	57	06/05→12/15						
1.4 16V (199BXG1B, 199AXG1B)	70	10/05→08/11						
1.4 LPG	57	12/08→						
1.4 Natural Power	57	07/08→						
1.3 D Multijet	55	10/05→	➔	☐; 04/08→ 01/11; Trommelbremse			24.3727-0577.2 580577	L= 1.674
			➔	☐; 04/08→ 01/11; Scheiben/Trommel			24.3727-0578.2 580578	L= 1.689
1.3 D Multijet (199.AXD11, 199.AXD1A, 199.AXD1B,....)	66	10/05→12/10	➔	☐; Trommelbremse			24.3727-0577.2 580577	L= 1.674
1.4 (199AXB1A)	55	10/05→07/07		☐; Scheiben/Trommel			24.3727-0578.2 580578	L= 1.689
1.4 T-Jet (199AXM1A, 199BXM1A, 199BXN1A)	88	09/07→	➔	☐; → 01/11; Scheibenbremse			24.3727-0579.2 580579	L= 1.654
1.6 D Multijet	88	07/08→	➔	☐; → 01/11; Scheibenbremse			24.3727-0580.2 580580	L= 1.673
1.9 D Multijet	88	10/05→						
1.9 D Multijet	85	06/06→12/09	➔	☐; Scheibenbremse			24.3727-0579.2 580579	L= 1.654
			➔	☐; Scheibenbremse			24.3727-0580.2 580580	L= 1.673
1.9 D Multijet	96	10/05→	➔	☐; 02/06→ 01/11; Scheibenbremse			24.3727-0579.2 580579	L= 1.654
			➔	☐; 02/06→ 01/11; Scheibenbremse			24.3727-0580.2 580580	L= 1.673
FIAT - GRANDE PUNTO Van (199_) 10/05→06/13								
 Radbremszylinder								
1.3 JTD Multijet (199CXC1A)	55	02/06→06/13	➔	→ 01/11			24.3220-1728.3 020509	ALU
1.4 (199CXB1A, 199DXB1A)	57	02/06→06/13						
1.4 LPG (199CXB1A, 199DXB1A)	57	03/09→12/12						
1.4 Natural Power (199BxB1A)	57	03/09→12/12						
1.3 JTD Multijet (199CXD1B)	66	02/06→08/10	➔				24.3220-1728.3 020509	ALU
Zubehörsatz, Bremsbacken								
1.3 JTD Multijet (199CXC1A)	55	02/06→06/13	➔	→ 01/11			03.0137-9309.2 669309	AP
1.4 (199CXB1A, 199DXB1A)	57	02/06→06/13						
1.4 LPG (199CXB1A, 199DXB1A)	57	03/09→12/12						
1.4 Natural Power (199BxB1A)	57	03/09→12/12						
1.3 JTD Multijet (199CXD1B)	66	02/06→08/10	➔				03.0137-9309.2 669309	AP
 Bremstrommel								
1.3 JTD Multijet (199CXC1A)	55	02/06→06/13	➔	→ 01/11			24.0222-8037.1 480302	∅ 269 x 48 / 230
1.4 LPG (199CXB1A, 199DXB1A)	57	03/09→12/12						
1.4 Natural Power (199BxB1A)	57	03/09→12/12						
↓								














	kw					! #		
FIAT - GRANDE PUNTO Van (199_) 10/05→06/13								
 Bremstrommel								
1.3 JTD Multijet (199CXD1B)	66	02/06→08/10	➔				24.0222-8037.1 480302	Ø 269 x 48 / 230
1.4 (199CXB1A, 199DXB1A)	57	02/06→06/13	➔	→ 01/11			24.0222-8037.1 480302	Ø 269 x 48 / 230
			➔	09/10→ 01/11; Stahlfelge			24.0222-8037.1 480302	Ø 269 x 48 / 230
 Bremsbackensatz								
1.3 JTD Multijet (199CXC1A)	55	02/06→06/13	➔	→ 01/11			03.0137-0478.2 650478	AP x 42 + HEB
1.4 (199CXB1A, 199DXB1A)	57	02/06→06/13					03.0520-9020.3 699020	AP x 42 + RZ / + Zub TopKit
1.4 LPG (199CXB1A, 199DXB1A)	57	03/09→12/12						
1.4 Natural Power (199BXB1A)	57	03/09→12/12						
1.3 JTD Multijet (199CXD1B)	66	02/06→08/10	➔				03.0137-0478.2 650478	AP x 42 + HEB
							03.0520-9020.3 699020	AP x 42 + RZ / + Zub TopKit
 Seilzug, Feststellbremse								
1.3 JTD Multijet (199CXC1A)	55	02/06→06/13	➔	☐; → 01/11; Trommelbremse			24.3727-0577.2 580577	L= 1.674
1.4 (199CXB1A, 199DXB1A)	57	02/06→06/13	➔	☐; → 01/11; Scheiben/Trommel			24.3727-0578.2 580578	L= 1.689
1.4 LPG (199CXB1A, 199DXB1A)	57	03/09→12/12						
1.4 Natural Power (199BXB1A)	57	03/09→12/12						
1.3 JTD Multijet (199CXD1B)	66	02/06→08/10	➔	☐; Trommelbremse			24.3727-0577.2 580577	L= 1.674
			➔	☐; Scheiben/Trommel			24.3727-0578.2 580578	L= 1.689
FIAT - IDEA (350_) 12/03→								
 Radbremszylinder								
1.2 16V	59	01/04→	➔	→ 05/08			24.3222-1724.3 020466	ALU
1.3 D Multijet	51	01/04→						
1.4 16V	70	01/04→						
1.3 D Multijet	66	10/05→	➔	11/05→ 05/08			24.3220-1107.3 020218	AP GG
			➔	06/08→ 07/12			24.3220-1728.3 020509	ALU
1.3 D Multijet	70	05/08→12/12	➔	→ 05/08			24.3220-1107.3 020218	AP GG
			➔	06/08→ 07/12			24.3220-1728.3 020509	ALU
1.4	57	10/05→	➔	11/05→ 05/08			24.3222-1724.3 020466	ALU
1.4	66	12/03→	➔	01/04→ 05/08			24.3222-1724.3 020466	ALU
1.9 JTD	74	01/04→	➔	→ 06/05			24.3220-1107.3 020218	AP GG
			➔	06/08→ 07/12			24.3220-1728.3 020509	ALU
Zubehörsatz, Bremsbacken								
1.2 16V	59	01/04→	➔	→ 02/08			03.0137-9310.2 669310	AP
1.4 16V	70	01/04→						
1.3 D Multijet	51	01/04→	➔	→ 07/12			03.0137-9310.2 669310	AP
1.4 LPG	57	03/09→						
1.3 D Multijet	66	10/05→	➔	11/05→ 02/08			03.0137-9309.2 669309	AP
1.3 D Multijet	70	05/08→12/12	➔	→ 07/12			03.0137-9309.2 669309	AP
1.4	57	10/05→	➔	11/05→ 02/08			03.0137-9310.2 669310	AP
1.4	66	12/03→	➔	01/04→ 02/08			03.0137-9310.2 669310	AP
1.9 JTD	74	01/04→	➔	→ 02/08			03.0137-9309.2 669309	AP
 Bremstrommel								
1.2 16V	59	01/04→	➔	→ 02/08			24.0220-3007.1 480064	Ø 249,5 x 48,5 / 204,7
1.4 16V	70	01/04→						
1.3 D Multijet	51	01/04→	➔	→ 07/12			24.0220-3007.1 480064	Ø 249,5 x 48,5 / 204,7
1.4 LPG	57	03/09→						
1.3 D Multijet	66	10/05→	➔	11/05→ 02/08			24.0222-8018.1 480078	Ø 268 x 48 / 230
1.3 D Multijet	70	05/08→12/12	➔	→ 07/12			24.0222-8018.1 480078	Ø 268 x 48 / 230
1.4	57	10/05→	➔	11/05→ 02/08			24.0220-3007.1 480064	Ø 249,5 x 48,5 / 204,7
1.4	66	12/03→	➔	01/04→ 02/08			24.0220-3007.1 480064	Ø 249,5 x 48,5 / 204,7
1.9 JTD	74	01/04→	➔	→ 02/08			24.0222-8018.1 480078	Ø 268 x 48 / 230
↓								











	kW			 	! #		
FIAT - IDEA (350_) 12/03→							
 Bremsbackensatz							
1.2 16V 1.4 16V	59 70	01/04→ 01/04→	➡ ➡	→ 02/08 06/08→ 07/12		03.0137-0479.2 650479 03.0520-6922.3 696922	AP x 38 + HEB AP x 38 + RZ / + Zub TopKit
1.3 D Multijet	51	01/04→	➡ ➡	→ 07/12 06/08→ 07/12		03.0137-0479.2 650479 03.0520-6922.3 696922	AP x 38 + HEB AP x 38 + RZ / + Zub TopKit
1.3 D Multijet	66	10/05→	➡	11/05→ 02/08		03.0137-0457.2 650457 03.0520-9120.3 699120	AP x 42 + HEB AP x 42 + RZ / + Zub TopKit
1.3 D Multijet	70	05/08→12/12	➡	→ 07/12		03.0137-0457.2 650457 03.0520-9120.3 699120	AP x 42 + HEB AP x 42 + RZ / + Zub TopKit
1.4	57	10/05→	➡ ➡	11/05→ 02/08 06/08→ 07/12		03.0137-0479.2 650479 03.0520-6922.3 696922	AP x 38 + HEB AP x 38 + RZ / + Zub TopKit
1.4	66	12/03→	➡ ➡	01/04→ 02/08 06/08→ 07/12		03.0137-0479.2 650479 03.0520-6922.3 696922	AP x 38 + HEB AP x 38 + RZ / + Zub TopKit
1.4 LPG	57	03/09→	➡	→ 07/12		03.0137-0479.2 650479 03.0520-6922.3 696922	AP x 38 + HEB AP x 38 + RZ / + Zub TopKit
1.9 JTD	74	01/04→	➡ ➡	→ 02/08 07/05→ 02/08		03.0137-0457.2 650457 03.0520-9120.3 699120	AP x 42 + HEB AP x 42 + RZ / + Zub TopKit
FIAT - LINEA (323_, 110_) 10/06→							
 Radbremszylinder							
1.3 D Multijet (323AXB11, 323AXB1A) 1.3 JTD Multijet (323AXB1A) 1.4	66 63 57	06/07→ 10/06→ 06/07→	➡	07/07→ 05/11		24.3220-1728.3 020509	ALU
Zubehörsatz, Bremsbacken							
1.3 D Multijet (323AXB11, 323AXB1A) 1.3 JTD Multijet (323AXB1A) 1.4	66 63 57	06/07→ 10/06→ 06/07→	➡	07/07→ 05/11		03.0137-9309.2 669309	AP
 Bremstrommel							
1.3 D Multijet (323AXB11, 323AXB1A) 1.3 JTD Multijet (323AXB1A) 1.4	66 63 57	06/07→ 10/06→ 06/07→	➡	07/07→ 05/11		24.0222-8018.1 480078	Ø 268 x 48 / 230
 Bremsbackensatz							
1.3 D Multijet (323AXB11, 323AXB1A) 1.3 JTD Multijet (323AXB1A) 1.4	66 63 57	06/07→ 10/06→ 06/07→	➡	07/07→ 05/11		03.0137-0478.2 650478 03.0520-9020.3 699020	AP x 42 + HEB AP x 42 + RZ / + Zub TopKit
 Seilzug, Feststellbremse							
1.4 T-Jet (323AXC1A) 1.6 D Multijet	88 77	05/07→ 06/09→	➡ ➡	<input type="checkbox"/> ; → 05/11; Scheibenbremse <input type="checkbox"/> ; → 05/11; Scheibenbremse		24.3727-0564.2 580564 24.3727-0565.2 580565	L= 1.520 L= 1.528
1.6 (323.AXF1A)	81	10/11→	➡ ➡	<input type="checkbox"/> ; Scheibenbremse <input type="checkbox"/> ; Scheibenbremse		24.3727-0564.2 580564 24.3727-0565.2 580565	L= 1.520 L= 1.528
FIAT - MAREA (185_) 05/96→12/07							
 Radbremszylinder							
1.2 16V	60	10/98→05/02	➡	04/99→		24.3222-1126.3 020358 24.3222-1724.3 020466	AP GG ALU
1.4 80 12V 1.6 100 16V 1.8 115 16V 1.9 TD 100 (185AX_) 1.9 TD 75	59 76 83 74 55	09/96→05/02 09/96→05/02 09/96→05/02 05/96→12/02 09/96→05/02	➡ ➡ ➡ ➡	04/97→ → 03/97		24.3222-1126.3 020358 24.3222-1724.3 020466 24.3222-1707.3 020104	AP GG ALU BDX GG
1.6 100 16V Bipower 1.9 JTD 105 (185AXN1A) 1.9 JTD 110 (185AXT1A) ↓	76 77 81	04/99→05/02 12/98→12/02 09/00→08/02	➡			24.3222-1126.3 020358 24.3222-1724.3 020466	AP GG ALU













	kw			 	! #		
FIAT - MAREA (185_) 05/96→12/07							
Zubehörsatz, Bremsbacken							
1.2 16V	60	10/98→05/02	➡	04/99→		03.0137-9244.2 669244	AP
1.4 80 12V	59	09/96→05/02	➡	→ 03/97		03.0137-9125.2 669125	BDX
1.6 100 16V	76	09/96→05/02	➡	04/97→		03.0137-9244.2 669244	AP
1.8 115 16V	83	09/96→05/02					
1.9 TD 100 (185AX_) 1.9 TD 75	74 55	05/96→12/02 09/96→05/02					
1.6 100 16V Bipower 1.9 JTD 105 (185AXN1A) 1.9 JTD 110 (185AXT1A)	76 77 81	04/99→05/02 12/98→12/02 09/00→08/02	➡			03.0137-9244.2 669244	AP
 Bremstrommel							
1.2 16V	60	10/98→05/02	➡	04/99→		24.0220-3007.1 480064	Ø 249,5 x 48,5 / 204,7
1.4 80 12V	59	09/96→05/02	➡			24.0220-3007.1 480064	Ø 249,5 x 48,5 / 204,7
1.6 100 16V	76	09/96→05/02	➡				
1.6 100 16V Bipower	76	04/99→05/02					
1.8 115 16V	83	09/96→05/02					
1.9 JTD 105 (185AXN1A)	77	12/98→12/02					
1.9 JTD 110 (185AXT1A)	81	09/00→08/02					
1.9 TD 100 (185AX_) 1.9 TD 75	74 55	05/96→12/02 09/96→05/02					
 Bremsbackensatz							
1.2 16V	60	10/98→05/02	➡	04/99→		03.0137-0345.2 650345 03.0520-6822.3 696822	AP x 38 + HEB AP x 38 + RZ / + Zub TopKit
1.4 80 12V	59	09/96→05/02	➡	→ 03/97		03.0137-0262.2 650262 03.0520-6722.3 696722	BDX x 39 BDX x 39 + RZ / + Zub TopKit
1.6 100 16V	76	09/96→05/02	➡	04/97→		03.0137-0345.2 650345 03.0520-6822.3 696822	AP x 38 + HEB AP x 38 + RZ / + Zub TopKit
1.8 115 16V	83	09/96→05/02					
1.9 TD 100 (185AX_) 1.9 TD 75	74 55	05/96→12/02 09/96→05/02					
1.6 100 16V Bipower 1.9 JTD 105 (185AXN1A) 1.9 JTD 110 (185AXT1A)	76 77 81	04/99→05/02 12/98→12/02 09/00→08/02	➡			03.0137-0345.2 650345 03.0520-6822.3 696822	AP x 38 + HEB AP x 38 + RZ / + Zub TopKit
 Seilzug, Feststellbremse							
1.2 16V	60	10/98→05/02	➡	<input type="checkbox"/> ; 04/99→; Trommelbremse		24.3727-0539.2 580539	L= 1.428
			➡	<input type="checkbox"/> ; 04/99→; Trommelbremse		24.3727-0540.2 580540	L= 1.383
1.4 80 12V	59	09/96→05/02	➡	<input type="checkbox"/> ; + ABS; Trommelbremse		24.3727-0539.2 580539	L= 1.428
			➡	<input type="checkbox"/> ; + ABS; Trommelbremse		24.3727-0540.2 580540	L= 1.383
1.6 100 16V	76	09/96→05/02	➡	<input type="checkbox"/> ; Trommelbremse		24.3727-0539.2 580539	L= 1.428
1.6 100 16V Bipower	76	04/99→05/02	➡	<input type="checkbox"/> ; Trommelbremse		24.3727-0540.2 580540	L= 1.383
1.8 115 16V	83	09/96→05/02					
1.9 JTD 105 (185AXN1A)	77	12/98→12/02					
1.9 JTD 110 (185AXT1A)	81	09/00→08/02					
1.9 TD 100 (185AX_) 1.9 TD 75	74 55	05/96→12/02 09/96→05/02					
FIAT - MAREA Weekend (185_) 09/96→12/07							
 Radbremszylinder							
1.2 16V	60	10/98→05/02	➡	04/99→		24.3222-1126.3 020358 24.3222-1724.3 020466	AP GG ALU
1.4 80 12V	59	09/96→05/02	➡	04/97→		24.3222-1126.3 020358 24.3222-1724.3 020466	AP GG ALU
			➡	→ 03/97		24.3222-1707.3 020104	BDX GG
1.6 100 16V	76	09/96→05/02	➡			24.3220-1116.3 020313	GG
1.8 115 16V	83	09/96→05/02					
1.9 JTD 105 (185BXN1A)	77	12/98→12/02					
1.9 JTD 110 (185BXT1A)	81	09/00→08/02					
1.9 TD 100 (185BX_) 1.9 TD 75	74 55	09/96→06/03 09/96→05/02					
Zubehörsatz, Bremsbacken							
1.2 16V	60	10/98→05/02	➡	04/99→		03.0137-9244.2 669244	AP
↓							











	kw			 	! #		
FIAT - MAREA Weekend (185_) 09/96→12/07							
Zubehörsatz, Bremsbacken							
1.4 80 12V	59	09/96→05/02	➔	→ 03/97		03.0137-9125.2 669125	BDX
			➔	04/97→		03.0137-9244.2 669244	AP
1.6 100 16V	76	09/96→05/02	➔	→ 03/97		03.0137-9081.2 669081	
1.8 115 16V	83	09/96→05/02					
1.9 TD 100 (185BX_)	74	09/96→06/03	➔	04/97→		03.0137-9234.2 669234	
1.9 TD 75	55	09/96→05/02					
1.9 JTD 105 (185BXN1A)	77	12/98→12/02	➔			03.0137-9234.2 669234	
1.9 JTD 110 (185BXT1A)	81	09/00→08/02					
 Bremstrommel							
1.2 16V	60	10/98→05/02	➔	04/99→		24.0220-3007.1 480064	Ø 249,5 x 48,5 / 204,7
1.4 80 12V	59	09/96→05/02	➔			24.0220-3007.1 480064	Ø 249,5 x 48,5 / 204,7
1.6 100 16V	76	09/96→05/02	➔			24.0222-8018.1 480078	Ø 268 x 48 / 230
1.8 115 16V	83	09/96→05/02					
1.9 JTD 105 (185BXN1A)	77	12/98→12/02					
1.9 JTD 110 (185BXT1A)	81	09/00→08/02					
1.9 TD 100 (185BX_)	74	09/96→06/03					
1.9 TD 75	55	09/96→05/02					
 Bremsbackensatz							
1.2 16V	60	10/98→05/02	➔	04/99→		03.0137-0345.2 650345	AP x 38 + HEB
						03.0520-6822.3 696822	AP x 38 + RZ / + Zub TopKit
1.4 80 12V	59	09/96→05/02	➔	→ 03/97		03.0137-0262.2 650262	BDX x 39
			➔	04/97→		03.0520-6722.3 696722	BDX x 39 + RZ / + Zub TopKit
						03.0137-0345.2 650345	AP x 38 + HEB
						03.0520-6822.3 696822	AP x 38 + RZ / + Zub TopKit
1.6 100 16V	76	09/96→05/02	➔	→ 03/97		03.0137-0208.2 650208	x 42 + HEB
1.8 115 16V	83	09/96→05/02				03.0420-4520.3 684520	x 42 + RZ / + Zub Kit
1.9 TD 100 (185BX_)	74	09/96→06/03					
1.9 TD 75	55	09/96→05/02	➔	04/97→		03.0137-0352.2 650352	x 43 + HEB
						03.0520-7820.3 697820	AP x 43 + RZ / + Zub TopKit
1.9 JTD 105 (185BXN1A)	77	12/98→12/02	➔			03.0137-0352.2 650352	x 43 + HEB
1.9 JTD 110 (185BXT1A)	81	09/00→08/02				03.0520-7820.3 697820	AP x 43 + RZ / + Zub TopKit
 Seilzug, Feststellbremse							
1.2 16V	60	10/98→05/02	➔	☐; 04/99→; Trommelbremse		24.3727-0539.2 580539	L= 1.428
			➔	☐; 04/99→; Trommelbremse		24.3727-0540.2 580540	L= 1.383
1.4 80 12V	59	09/96→05/02	➔	☐; Trommelbremse		24.3727-0539.2 580539	L= 1.428
			➔	☐; Trommelbremse		24.3727-0540.2 580540	L= 1.383
1.6 100 16V	76	09/96→05/02	➔	☐; Trommelbremse		24.3727-0542.2 580542	L= 1.404
1.8 115 16V	83	09/96→05/02					
1.9 TD 100 (185BX_)	74	09/96→06/03	➔	☐; Trommelbremse		24.3727-0543.2 580543	L= 1.459
1.9 TD 75	55	09/96→05/02					
1.9 JTD 105 (185BXN1A)	77	12/98→12/02	➔	☐; Trommelbremse		24.3727-0539.2 580539	L= 1.428
1.9 JTD 110 (185BXT1A)	81	09/00→08/02	➔	☐; Trommelbremse		24.3727-0543.2 580543	L= 1.459
						24.3727-0540.2 580540	L= 1.383
						24.3727-0542.2 580542	L= 1.404
FIAT - MULTIPLA (186_) 04/99→06/10							
 Radbremszylinder							
1.6 (186AXC1A, 186BMC1A, 186BXC1A)	76	09/00→06/10	➔			24.3220-1116.3 020313	GG
1.6 100 16V (186AXA1A)	76	04/99→06/10					
1.6 16V (186AGB1A)	70	04/02→06/10					
1.6 16V Bipower (186AMB1A)	76	04/99→06/10					
1.6 16V Bipower (186AXC1A)	76	10/01→06/10					
1.6 16V Blupower (186AMA1A)	70	04/99→06/10					
1.6 16V GPL	76	10/01→06/10					
1.9 JTD (186AXE1A)	88	04/02→06/10					
1.9 JTD 105 (186AXB1A)	77	04/99→06/10					
1.9 JTD 110	81	03/01→07/02					













	kW					! #		
FIAT - MULTIPLA (186_) 04/99→06/10								
 Radbremszylinder								
1.9 JTD 115	85	07/02→06/10	➔				24.3220-1116.3 020313	GG
Zubehörsatz, Bremsbacken								
1.6 (186AXC1A, 186BMC1A, 186BXC1A)	76	09/00→06/10	➔				03.0137-9234.2 669234	
1.6 100 16V (186AXA1A)	76	04/99→06/10						
1.6 16V (186AGB1A)	70	04/02→06/10						
1.6 16V Bipower (186AMB1A)	76	04/99→06/10						
1.6 16V Bipower (186AXC1A)	76	10/01→06/10						
1.6 16V Blupower (186AMA1A)	70	04/99→06/10						
1.6 16V GPL	76	10/01→06/10						
1.9 JTD (186AXE1A)	88	04/02→06/10						
1.9 JTD 105 (186AXB1A)	77	04/99→06/10						
1.9 JTD 110	81	03/01→07/02						
1.9 JTD 115	85	07/02→06/10						
 Bremstrommel								
1.6 (186AXC1A, 186BMC1A, 186BXC1A)	76	09/00→06/10	➔				24.0222-8018.1 480078	∅ 268 x 48 / 230
1.6 100 16V (186AXA1A)	76	04/99→06/10						
1.6 16V (186AGB1A)	70	04/02→06/10						
1.6 16V Bipower (186AMB1A)	76	04/99→06/10						
1.6 16V Bipower (186AXC1A)	76	10/01→06/10						
1.6 16V Blupower (186AMA1A)	70	04/99→06/10						
1.6 16V GPL	76	10/01→06/10						
1.9 JTD (186AXE1A)	88	04/02→06/10						
1.9 JTD 105 (186AXB1A)	77	04/99→06/10						
1.9 JTD 110	81	03/01→07/02						
1.9 JTD 115	85	07/02→06/10						
 Bremsbackensatz								
1.6 (186AXC1A, 186BMC1A, 186BXC1A)	76	09/00→06/10	➔				03.0137-0352.2 650352	x 43 + HEB
1.6 100 16V (186AXA1A)	76	04/99→06/10					03.0520-7820.3 697820	AP x 43 + RZ / + Zub TopKit
1.6 16V (186AGB1A)	70	04/02→06/10						
1.6 16V Bipower (186AMB1A)	76	04/99→06/10						
1.6 16V Bipower (186AXC1A)	76	10/01→06/10						
1.6 16V Blupower (186AMA1A)	70	04/99→06/10						
1.6 16V GPL	76	10/01→06/10						
1.9 JTD (186AXE1A)	88	04/02→06/10						
1.9 JTD 105 (186AXB1A)	77	04/99→06/10						
1.9 JTD 110	81	03/01→07/02						
1.9 JTD 115	85	07/02→06/10						
 Seilzug, Feststellbremse								
1.6 (186AXC1A, 186BMC1A, 186BXC1A)	76	09/00→06/10	➔	<input type="checkbox"/> ; → 02/01; Scheiben/Trommel			24.3727-0550.2 580550	L= 1.165
			➔	<input type="checkbox"/> ; → 02/01; Scheiben/Trommel			24.3727-0551.2 580551	L= 2.014
1.6 100 16V (186AXA1A)	76	04/99→06/10	➔	<input type="checkbox"/> ; → 02/02; Scheiben/Trommel			24.3727-0550.2 580550	L= 1.165
1.6 16V GPL	76	10/01→06/10	➔	<input type="checkbox"/> ; → 02/02; Scheiben/Trommel			24.3727-0551.2 580551	L= 2.014
1.9 JTD 105 (186AXB1A)	77	04/99→06/10						
1.9 JTD 110	81	03/01→07/02						
1.6 16V (186AGB1A)	70	04/02→06/10	➔	<input type="checkbox"/> ; Scheiben/Trommel			24.3727-0551.2 580551	L= 2.014
1.6 16V Bipower (186AMB1A)	76	04/99→06/10	➔	<input type="checkbox"/> ; Scheiben/Trommel			24.3727-0552.2 580552	L= 1.143
1.6 16V Bipower (186AXC1A)	76	10/01→06/10						
1.6 16V Blupower (186AMA1A)	70	04/99→06/10						











	kW					! #		
FIAT - PALIO (178_) 04/96→								
 Radbremszylinder								
1.2	44	07/97→08/02	➡	10/97→		24.3220-1116.3	020313	GG
1.2	50	06/99→10/00	➡			24.3220-1116.3	020313	GG
Zubehörsatz, Bremsbacken								
1.2	44	07/97→08/02	➡	10/97→		03.0137-9234.2	669234	
1.2	50	06/99→10/00	➡			03.0137-9234.2	669234	
 Bremstrommel								
1.2	44	07/97→08/02	➡	10/97→		24.0222-8018.1	480078	Ø 268 x 48 / 230
1.2	50	06/99→10/00	➡			24.0222-8018.1	480078	Ø 268 x 48 / 230
 Bremsbackensatz								
1.2	44	07/97→08/02	➡	10/97→		03.0137-0352.2	650352	x 43 + HEB
						03.0520-7820.3	697820	AP x 43 + RZ / + Zub TopKit
1.2	50	06/99→10/00	➡			03.0137-0352.2	650352	x 43 + HEB
						03.0520-7820.3	697820	AP x 43 + RZ / + Zub TopKit
FIAT - PALIO Weekend (178_, 173_, 373_, 374_, 171_) 04/96→								
 Radbremszylinder								
1.2	54	04/96→02/01	➡	10/97→		24.3220-1116.3	020313	GG
1.2 (178DYA1A, 178DXS1A)	44	07/97→10/04	➡					
1.6 16V (178DXD1A)	74	06/96→02/01						
1.7 TD	51	04/96→03/01						
1.2 (178DYE1A, 178DYE1AAP, 178DYE1AAT)	59	09/01→10/04	➡			24.3220-1116.3	020313	GG
1.6 16V	76	02/01→01/12	➡	→ 12/06		24.3220-1116.3	020313	GG
1.9 D	46	03/01→						
1.9 JTD	59	09/01→						
Zubehörsatz, Bremsbacken								
1.2	54	04/96→02/01	➡	10/97→		03.0137-9234.2	669234	
1.2 (178DYA1A, 178DXS1A)	44	07/97→10/04	➡					
1.6 16V (178DXD1A)	74	06/96→02/01						
1.7 TD	51	04/96→03/01						
1.2 (178DYE1A, 178DYE1AAP, 178DYE1AAT)	59	09/01→10/04	➡			03.0137-9234.2	669234	
1.6 16V	76	02/01→01/12	➡	→ 12/06		03.0137-9234.2	669234	
1.9 D	46	03/01→						
1.9 JTD	59	09/01→						
 Bremstrommel								
1.2	54	04/96→02/01	➡	10/97→		24.0222-8018.1	480078	Ø 268 x 48 / 230
1.2 (178DYA1A, 178DXS1A)	44	07/97→10/04	➡					
1.6 16V (178DXD1A)	74	06/96→02/01						
1.7 TD	51	04/96→03/01						
1.2 (178DYE1A, 178DYE1AAP, 178DYE1AAT)	59	09/01→10/04	➡			24.0222-8018.1	480078	Ø 268 x 48 / 230
1.6 16V	76	02/01→01/12	➡	→ 12/06		24.0222-8018.1	480078	Ø 268 x 48 / 230
1.9 D	46	03/01→						
1.9 JTD	59	09/01→						
 Bremsbackensatz								
1.2	54	04/96→02/01	➡	10/97→		03.0137-0352.2	650352	x 43 + HEB
1.2 (178DYA1A, 178DXS1A)	44	07/97→10/04	➡			03.0520-7820.3	697820	AP x 43 + RZ / + Zub TopKit
1.6 16V (178DXD1A)	74	06/96→02/01						
1.7 TD	51	04/96→03/01						
1.2 (178DYE1A, 178DYE1AAP, 178DYE1AAT)	59	09/01→10/04	➡			03.0137-0352.2	650352	x 43 + HEB
						03.0520-7820.3	697820	AP x 43 + RZ / + Zub TopKit
1.6 16V	76	02/01→01/12	➡	→ 12/06		03.0137-0352.2	650352	x 43 + HEB
1.9 D	46	03/01→				03.0520-7820.3	697820	AP x 43 + RZ / + Zub TopKit
1.9 JTD	59	09/01→						












	kw			 	! #		
FIAT - PANDA / PANDA CLASSIC (169_) 09/03→							
 Radbremszylinder							
1.1 (169.AXA1A)	40	09/03→	➡	→ 06/13; - ABS		24.3220-1107.3 020218	AP GG
1.2 (169.AXB11, 169.AXB1A)	44	09/03→	➡	→ 05/10; + ABS		24.3220-1108.3 020219	BDX GG
1.2 (169AXF2A, 169AXF1A)	51	03/10→08/13	➡	06/10→ 06/13; + ABS		24.3220-1738.3 020545	ALU
1.3 D Multijet (169.AXC1A)	51	09/03→				24.3220-1757.3 020605	ALU
1.3 D Multijet (169AXG1A, 169AXD1A)	55	06/06→08/13					
1.2 LPG (169.AXB1A)	44	04/09→	➡	→ 06/13		24.3220-1728.3 020509	ALU
1.2 LPG (169CXF1A)	51	11/10→08/13					
1.2 Natural Power (169.AXB1A)	44	01/07→12/11	➡			24.3220-1728.3 020509	ALU
1.4 Natural Power (169AXHIA)	57	09/10→08/13	➡	→ 06/13; - ABS		24.3220-1107.3 020218	AP GG
			➡	→ 06/13		24.3220-1728.3 020509	ALU
Zubehörsatz, Bremsbacken							
1.1 (169.AXA1A)	40	09/03→	➡	→ 06/13; - ABS		03.0137-9179.2 669179	AP
1.2 (169.AXB11, 169.AXB1A)	44	09/03→	➡	06/10→ 06/13		03.0137-9247.2 669247	AP
1.2 (169AXF2A, 169AXF1A)	51	03/10→08/13	➡	→ 05/10; + ABS		03.0137-9303.2 669303	BOS
1.3 D Multijet (169.AXC1A)	51	09/03→					
1.3 D Multijet (169AXG1A, 169AXD1A)	55	06/06→08/13					
1.2 LPG (169.AXB1A)	44	04/09→	➡	→ 06/13		03.0137-9310.2 669310	AP
1.2 LPG (169CXF1A)	51	11/10→08/13					
1.2 Natural Power (169.AXB1A)	44	01/07→12/11	➡			03.0137-9310.2 669310	AP
1.4 Natural Power (169AXHIA)	57	09/10→08/13	➡	→ 06/13; - ABS		03.0137-9179.2 669179	AP
			➡	→ 06/13		03.0137-9310.2 669310	AP
 Bremstrommel							
1.1 (169.AXA1A)	40	09/03→	➡	→ 06/13		24.0218-0011.1 480006	Ø 214 x 40 / 181,4
1.2 (169.AXB11, 169.AXB1A)	44	09/03→					
1.2 (169AXF2A, 169AXF1A)	51	03/10→08/13					
1.3 D Multijet (169.AXC1A)	51	09/03→					
1.3 D Multijet (169AXG1A, 169AXD1A)	55	06/06→08/13					
1.2 LPG (169.AXB1A)	44	04/09→	➡	→ 11/11		24.0220-3007.1 480064	Ø 249,5 x 48,5 / 204,7
1.2 LPG (169CXF1A)	51	11/10→08/13					
1.2 Natural Power (169.AXB1A)	44	01/07→12/11					
1.4 Natural Power (169AXHIA)	57	09/10→08/13	➡	→ 06/13		24.0218-0011.1 480006	Ø 214 x 40 / 181,4
			➡	→ 11/11		24.0220-3007.1 480064	Ø 249,5 x 48,5 / 204,7
 Bremsbackensatz							
1.1 (169.AXA1A)	40	09/03→	➡	→ 06/13; - ABS		03.0137-0434.2 650434	AP x 32 + HEB
1.2 (169.AXB11, 169.AXB1A)	44	09/03→				03.0520-7420.3 697420	AP x 32 + RZ / + Zub TopKit
1.2 (169AXF2A, 169AXF1A)	51	03/10→08/13	➡	→ 05/10; + ABS		03.0137-0462.2 650462	BOS x 32 + HEB
1.3 D Multijet (169.AXC1A)	51	09/03→	➡	06/10→ 06/13; + ABS		03.0520-8220.3 698220	BOS x 32 + RZ / + Zub TopKit
1.3 D Multijet (169AXG1A, 169AXD1A)	55	06/06→08/13				03.0137-0506.2 650506	x 32 + HEB
						03.0521-0520.3 690112	x 32 + RZ / + Zub TopKit
1.2 LPG (169.AXB1A)	44	04/09→	➡	→ 06/13		03.0137-0479.2 650479	AP x 38 + HEB
1.2 LPG (169CXF1A)	51	11/10→08/13				03.0520-9220.3 699220	AP x 38 + RZ / + Zub TopKit
1.2 Natural Power (169.AXB1A)	44	01/07→12/11	➡			03.0137-0479.2 650479	AP x 38 + HEB
						03.0520-9220.3 699220	AP x 38 + RZ / + Zub TopKit
1.4 Natural Power (169AXHIA)	57	09/10→08/13	➡	→ 06/13; - ABS		03.0137-0434.2 650434	AP x 32 + HEB
						03.0520-7420.3 697420	AP x 32 + RZ / + Zub TopKit
			➡	→ 06/13		03.0137-0479.2 650479	AP x 38 + HEB
						03.0520-9220.3 699220	AP x 38 + RZ / + Zub TopKit











	kW					! #		
FIAT - PANDA / PANDA CLASSIC (169_) 09/03→								
 Seilzug, Feststellbremse								
1.1 (169.AXA1A)	40	09/03→	➡	☐; → 06/13; Trommelbremse		24.3727-0556.2	580556	L= 1.405
1.2 (169.AXB11, 169.AXB1A)	44	09/03→	➡	☐; → 06/13; Trommelbremse		24.3727-0557.2	580557	L= 1.435
1.2 (169.AXF2A, 169.AXF1A)	51	03/10→08/13						
1.3 D Multijet (169.AXC1A)	51	09/03→						
1.3 D Multijet (169.AXG1A, 169.AXD1A)	55	06/06→08/13						
1.4 Natural Power (169.AXHIA)	57	09/10→08/13						
FIAT - PANDA (141_) 03/80→07/04								
 Radbremszylinder								
1000 i.e. Cat	33	10/87→08/98	➡			24.3219-0803.3	020183	GG
			➡	→ 12/92		24.3219-0803.3	020183	GG
1100 900	37 29	05/91→12/99 04/92→12/96	➡			24.3219-0803.3	020183	GG
1100 1100 4x4 1100 Trekking 4x4	40 40 37	02/95→09/03 02/95→07/04 10/91→07/04	➡	→ 12/02		24.3219-0803.3	020183	GG
750	25	01/86→10/03	➡	→ 12/97		24.3219-0803.3	020183	GG
Zubehörsatz, Bremsbacken								
1000 i.e. Cat	33	10/87→08/98	➡			03.0137-9021.2	669021	Fiat
			➡	→ 12/92		03.0137-9021.2	669021	Fiat
1100 900	37 29	05/91→12/99 04/92→12/96	➡			03.0137-9021.2	669021	Fiat
1100 1100 4x4 1100 Trekking 4x4	40 40 37	02/95→09/03 02/95→07/04 10/91→07/04	➡	→ 12/02		03.0137-9021.2	669021	Fiat
750	25	01/86→10/03	➡	→ 12/97		03.0137-9021.2	669021	Fiat
 Bremstrommel								
1000 i.e. Cat	33	10/87→08/98	➡			24.0218-5001.1	480012	Ø 219 x 37 / 186,8
			➡	→ 12/92		24.0218-5001.1	480012	Ø 219 x 37 / 186,8
1100 900	37 29	05/91→12/99 04/92→12/96	➡			24.0218-5001.1	480012	Ø 219 x 37 / 186,8
1100 1100 4x4 1100 Trekking 4x4	40 40 37	02/95→09/03 02/95→07/04 10/91→07/04	➡	→ 12/02		24.0218-5001.1	480012	Ø 219 x 37 / 186,8
750	25	01/86→10/03	➡	→ 12/97		24.0218-5001.1	480012	Ø 219 x 37 / 186,8
 Bremsbackensatz								
1000 i.e. Cat	33	10/87→08/98	➡			03.0137-0015.2	650015	Fiat x 31
			➡	→ 12/92		03.0137-0273.2	650273	AP x 31
			➡			03.0420-0319.3	680319	Fiat x 31 + RZ / + Zub Kit
			➡			03.0137-0015.2	650015	Fiat x 31
			➡			03.0137-0273.2	650273	AP x 31
			➡			03.0420-0319.3	680319	Fiat x 31 + RZ / + Zub Kit
1100 900	37 29	05/91→12/99 04/92→12/96	➡			03.0137-0015.2	650015	Fiat x 31
			➡			03.0137-0273.2	650273	AP x 31
			➡			03.0420-0319.3	680319	Fiat x 31 + RZ / + Zub Kit
1100 1100 4x4 1100 Trekking 4x4	40 40 37	02/95→09/03 02/95→07/04 10/91→07/04	➡	→ 12/02		03.0137-0015.2	650015	Fiat x 31
			➡			03.0137-0273.2	650273	AP x 31
			➡			03.0420-0319.3	680319	Fiat x 31 + RZ / + Zub Kit
750	25	01/86→10/03	➡	→ 12/97		03.0137-0015.2	650015	Fiat x 31
			➡			03.0137-0273.2	650273	AP x 31
			➡			03.0420-0319.3	680319	Fiat x 31 + RZ / + Zub Kit
 Seilzug, Feststellbremse								
1000 i.e. Cat	33	10/87→08/98	➡	☑; Trommelbremse	1	24.3727-0519.2	580519	L= 2.385
			➡	☑; → 12/92; Trommelbremse	1	24.3727-0519.2	580519	L= 2.385
1100 900	37 29	05/91→12/99 04/92→12/96	➡	☑; Trommelbremse	1	24.3727-0519.2	580519	L= 2.385
1100	40	02/95→09/03	➡	☑; → 12/02; Trommelbremse	1	24.3727-0519.2	580519	L= 2.385
↓								











	kw					! #		
FIAT - PANDA (141_) 03/80→07/04								
 Seilzug, Feststellbremse								
1100 4x4	40	02/95→07/04	➔	⬇️; → 12/02; Trommelbremse		1	24.3727-0503.2 580503	L= 2.670
1100 Trekking 4x4	37	10/91→07/04						
750	25	01/86→10/03	➔	⬇️; → 12/97; Trommelbremse		1	24.3727-0519.2 580519	L= 2.385
FIAT - PANDA (312_, 319_) 02/12→								
 Radbremszylinder								
0.9 (312PXC1A)	63	02/12→	➔				24.3220-1728.3 020509	ALU
0.9 (312PXD1A)	48	02/12→						
0.9 (312PXE1A, 312PXF1A)	57	02/12→						
0.9 (312PXD1A, 312PXE1A)	59	12/13→						
0.9 (312PXF1A)	44	12/13→						
0.9 Natural Power (312PXC1A)	63	07/12→						
0.9 Natural Power (312PXD1A)	51	03/19→						
0.9 Natural Power (312PXE1A)	59	01/15→						
1.2 (312PXA1A)	51	02/12→						
1.2 LPG (312PXA1A)	51	06/12→						
1.3 D Multijet (312PXL1A)	55	02/12→						
1.3 D Multijet (312PXU1A, 312PXM1A)	70	04/15→						
1.0 Mild Hybrid (312.PYD1B)	51	01/20→	➔			2	24.3220-1728.3 020509	ALU
Zubehörsatz, Bremsbacken								
0.9 (312PXC1A)	63	02/12→	➔				03.0137-9310.2 669310	AP
0.9 (312PXD1A)	48	02/12→						
0.9 (312PXE1A, 312PXF1A)	57	02/12→						
0.9 (312PXD1A, 312PXE1A)	59	12/13→						
0.9 (312PXF1A)	44	12/13→						
0.9 Natural Power (312PXC1A)	63	07/12→						
0.9 Natural Power (312PXD1A)	51	03/19→						
0.9 Natural Power (312PXE1A)	59	01/15→						
1.2 (312PXA1A)	51	02/12→						
1.2 LPG (312PXA1A)	51	06/12→						
1.3 D Multijet (312PXL1A)	55	02/12→						
1.3 D Multijet (312PXU1A, 312PXM1A)	70	04/15→						
1.0 Mild Hybrid (312.PYD1B)	51	01/20→	➔				03.0137-9296.2 669296 03.0137-9309.2 669309 03.0137-9310.2 669310	AP AP AP
 Bremsbackensatz								
0.9 (312PXC1A)	63	02/12→	➔				03.0137-0479.2 650479	AP x 38 + HEB
0.9 (312PXD1A)	48	02/12→					03.0521-0620.3 690111	x 39 + RZ / + Zub TopKit
0.9 (312PXE1A, 312PXF1A)	57	02/12→						
0.9 (312PXD1A, 312PXE1A)	59	12/13→						
0.9 (312PXF1A)	44	12/13→						
0.9 Natural Power (312PXC1A)	63	07/12→						
0.9 Natural Power (312PXD1A)	51	03/19→						
0.9 Natural Power (312PXE1A)	59	01/15→						
1.2 (312PXA1A)	51	02/12→						
1.2 LPG (312PXA1A)	51	06/12→						
1.3 D Multijet (312PXL1A)	55	02/12→						
1.3 D Multijet (312PXU1A, 312PXM1A)	70	04/15→						
1.0 Mild Hybrid (312.PYD1B)	51	01/20→	➔				03.0137-0479.2 650479	AP x 38 + HEB











	kw					! #		
FIAT - PANDA Kasten/Schrägheck (141_) 01/86→02/04								
 Radbremszylinder								
1.1 1.1 4x4 1000 i.e	40 40 33	09/00→02/04 09/00→02/04 08/92→02/04	➡	→ 12/02			24.3219-0803.3 020183	GG
Zubehörsatz, Bremsbacken								
1.1 1.1 4x4 1000 i.e	40 40 33	09/00→02/04 09/00→02/04 08/92→02/04	➡	→ 12/02			03.0137-9021.2 669021	Fiat
 Bremstrommel								
1.1 1.1 4x4 1000 i.e	40 40 33	09/00→02/04 09/00→02/04 08/92→02/04	➡	→ 12/02			24.0218-5001.1 480012	Ø 219 x 37 / 186,8
 Bremsbackensatz								
1.1 1.1 4x4 1000 i.e	40 40 33	09/00→02/04 09/00→02/04 08/92→02/04	➡	→ 12/02			03.0137-0015.2 650015 03.0137-0273.2 650273 03.0420-0319.3 680319	Fiat x 31 AP x 31 Fiat x 31 + RZ / + Zub Kit
 Seilzug, Feststellbremse								
1.1 1000 i.e	40 33	09/00→02/04 08/92→02/04	➡	↓; → 12/02; Trommelbremse	1		24.3727-0519.2 580519	L= 2.385
1.1 4x4	40	09/00→02/04	➡	↓; → 12/02; Trommelbremse	1		24.3727-0503.2 580503	L= 2.670
FIAT - PANDA Kasten/Schrägheck (169_) 03/04→								
 Radbremszylinder								
1.1 (169CXA1A) 1.2 1.3 D Multijet	40 44 51	09/04→ 09/04→ 03/04→	➡	→ 06/13; - ABS			24.3220-1107.3 020218	AP GG
			➡	→ 05/10; + ABS			24.3220-1108.3 020219	BDX GG
			➡	06/10→ 06/13; + ABS			24.3220-1738.3 020545 24.3220-1757.3 020605	ALU ALU
1.2	51	09/10→	➡	→ 06/13; - ABS			24.3220-1107.3 020218	AP GG
			➡	→ 06/13; + ABS			24.3220-1738.3 020545 24.3220-1757.3 020605	ALU ALU
1.2 Bipower (169CXB1A)	44	09/04→12/11	➡	- ABS			24.3220-1107.3 020218	AP GG
			➡	→ 05/10; + ABS			24.3220-1108.3 020219	BDX GG
			➡	06/10→; + ABS			24.3220-1738.3 020545 24.3220-1757.3 020605	ALU ALU
1.2 LPG	44	04/09→	➡	→ 06/13			24.3220-1728.3 020509	ALU
1.2 LPG	51	09/10→	➡	11/10→ 06/13			24.3220-1728.3 020509	ALU
1.2 Natural Power	44	01/07→11/09	➡				24.3220-1728.3 020509	ALU
1.3 D Multijet	55	01/06→	➡	06/06→ 06/13; - ABS			24.3220-1107.3 020218	AP GG
			➡	06/06→ 05/10; + ABS			24.3220-1108.3 020219	BDX GG
			➡	06/10→ 06/13; + ABS			24.3220-1738.3 020545 24.3220-1757.3 020605	ALU ALU
1.4 Natural Power	57	10/09→	➡	→ 06/13; - ABS			24.3220-1107.3 020218	AP GG
			➡	→ 05/10; + ABS			24.3220-1108.3 020219	BDX GG
			➡	06/10→ 06/13			24.3220-1728.3 020509	ALU
Zubehörsatz, Bremsbacken								
1.1 (169CXA1A) 1.2 1.3 D Multijet	40 44 51	09/04→ 09/04→ 03/04→	➡	→ 06/13; - ABS			03.0137-9179.2 669179	AP
			➡	06/10→ 06/13			03.0137-9247.2 669247	AP
			➡	→ 05/10; + ABS			03.0137-9303.2 669303	BOS
1.2	51	09/10→	➡	→ 06/13; - ABS			03.0137-9179.2 669179	AP
			➡	→ 06/13			03.0137-9247.2 669247	AP
1.2 Bipower (169CXB1A)	44	09/04→12/11	➡	- ABS			03.0137-9179.2 669179	AP
			➡	06/10→			03.0137-9247.2 669247	AP
			➡	→ 05/10; + ABS			03.0137-9303.2 669303	BOS
1.2 LPG	44	04/09→	➡	→ 06/13			03.0137-9310.2 669310	AP
1.2 LPG	51	09/10→	➡	11/10→ 06/13			03.0137-9310.2 669310	AP
1.2 Natural Power	44	01/07→11/09	➡				03.0137-9310.2 669310	AP
1.3 D Multijet	55	01/06→	➡	06/06→ 06/13; - ABS			03.0137-9179.2 669179	AP
↓								












	kw					! #		
FIAT - PANDA Kasten/Schrägheck (169_) 03/04→								
Zubehörsatz, Bremsbacken								
1.3 D Multijet	55	01/06→	➡	06/10→ 06/13		03.0137-9247.2	669247	AP
			➡	06/06→ 05/10; + ABS		03.0137-9303.2	669303	BOS
1.4 Natural Power	57	10/09→	➡	→ 06/13; - ABS		03.0137-9179.2	669179	AP
			➡	→ 05/10; + ABS		03.0137-9303.2	669303	BOS
			➡	06/10→ 06/13		03.0137-9310.2	669310	AP
 Bremstrommel								
1.1 (169CXA1A)	40	09/04→	➡	→ 06/13		24.0218-0011.1	480006	Ø 214 x 40 / 181,4
1.2	44	09/04→						
1.2	51	09/10→						
1.3 D Multijet	51	03/04→						
1.2 Bipower (169CXB1A)	44	09/04→12/11	➡			24.0218-0011.1	480006	Ø 214 x 40 / 181,4
1.2 LPG	44	04/09→	➡	→ 11/11		24.0220-3007.1	480064	Ø 249,5 x 48,5 / 204,7
1.2 LPG	51	09/10→	➡	11/10→ 11/11		24.0220-3007.1	480064	Ø 249,5 x 48,5 / 204,7
1.2 Natural Power	44	01/07→11/09	➡			24.0220-3007.1	480064	Ø 249,5 x 48,5 / 204,7
1.3 D Multijet	55	01/06→	➡	06/06→ 06/13		24.0218-0011.1	480006	Ø 214 x 40 / 181,4
1.4 Natural Power	57	10/09→	➡	→ 06/13		24.0218-0011.1	480006	Ø 214 x 40 / 181,4
			➡	→ 11/11		24.0220-3007.1	480064	Ø 249,5 x 48,5 / 204,7
 Bremsbackensatz								
1.1 (169CXA1A)	40	09/04→	➡	→ 06/13; - ABS		03.0137-0434.2	650434	AP x 32 + HEB
1.2	44	09/04→				03.0520-7420.3	697420	AP x 32 + RZ / + Zub TopKit
1.3 D Multijet	51	03/04→	➡	→ 05/10; + ABS		03.0137-0462.2	650462	BOS x 32 + HEB
			➡	06/10→ 06/13; + ABS		03.0520-8220.3	698220	BOS x 32 + RZ / + Zub TopKit
			➡			03.0137-0506.2	650506	x 32 + HEB
			➡			03.0521-0520.3	690112	x 32 + RZ / + Zub TopKit
1.2	51	09/10→	➡	→ 06/13; - ABS		03.0137-0434.2	650434	AP x 32 + HEB
			➡	→ 06/13; + ABS		03.0520-7420.3	697420	AP x 32 + RZ / + Zub TopKit
			➡			03.0137-0506.2	650506	x 32 + HEB
			➡			03.0521-0520.3	690112	x 32 + RZ / + Zub TopKit
1.2 Bipower (169CXB1A)	44	09/04→12/11	➡	- ABS		03.0137-0434.2	650434	AP x 32 + HEB
			➡	→ 05/10; + ABS		03.0520-7420.3	697420	AP x 32 + RZ / + Zub TopKit
			➡			03.0137-0462.2	650462	BOS x 32 + HEB
			➡			03.0520-8220.3	698220	BOS x 32 + RZ / + Zub TopKit
			➡	06/10→; + ABS		03.0137-0506.2	650506	x 32 + HEB
			➡			03.0521-0520.3	690112	x 32 + RZ / + Zub TopKit
1.2 LPG	44	04/09→	➡	→ 06/13		03.0137-0479.2	650479	AP x 38 + HEB
			➡			03.0520-9220.3	699220	AP x 38 + RZ / + Zub TopKit
1.2 LPG	51	09/10→	➡	11/10→ 06/13		03.0137-0479.2	650479	AP x 38 + HEB
			➡			03.0520-9220.3	699220	AP x 38 + RZ / + Zub TopKit
1.2 Natural Power	44	01/07→11/09	➡			03.0137-0479.2	650479	AP x 38 + HEB
			➡			03.0520-9220.3	699220	AP x 38 + RZ / + Zub TopKit
1.3 D Multijet	55	01/06→	➡	06/06→ 06/13; - ABS		03.0137-0434.2	650434	AP x 32 + HEB
			➡	06/06→ 05/10; + ABS		03.0520-7420.3	697420	AP x 32 + RZ / + Zub TopKit
			➡	06/06→ 05/10; + ABS		03.0137-0462.2	650462	BOS x 32 + HEB
			➡	06/10→ 06/13; + ABS		03.0520-8220.3	698220	BOS x 32 + RZ / + Zub TopKit
			➡			03.0137-0506.2	650506	x 32 + HEB
			➡			03.0521-0520.3	690112	x 32 + RZ / + Zub TopKit
1.4 Natural Power	57	10/09→	➡	→ 06/13; - ABS		03.0137-0434.2	650434	AP x 32 + HEB
			➡	→ 05/10; + ABS		03.0520-7420.3	697420	AP x 32 + RZ / + Zub TopKit
			➡			03.0137-0462.2	650462	BOS x 32 + HEB
			➡			03.0520-8220.3	698220	BOS x 32 + RZ / + Zub TopKit
			➡	06/10→ 06/13		03.0137-0479.2	650479	AP x 38 + HEB
			➡			03.0520-9220.3	699220	AP x 38 + RZ / + Zub TopKit
 Seilzug, Feststellbremse								
1.1 (169CXA1A)	40	09/04→	➡	☐; → 06/13; Trommelbremse		24.3727-0556.2	580556	L= 1.405
1.2	44	09/04→	➡	☐; → 06/13; Trommelbremse		24.3727-0557.2	580557	L= 1.435
1.2	51	09/10→	➡					
1.3 D Multijet	51	03/04→						
1.4 Natural Power	57	10/09→						
↓								













	kW					! #		
FIAT - PANDA Kasten/Schrägheck (169_) 03/04→								
 Seilzug, Feststellbremse								
1.2 Bipower (169CXB1A)	44	09/04→12/11	➔	<input type="checkbox"/> ; Trommelbremse		24.3727-0556.2	580556	L= 1.405
			➔	<input checked="" type="checkbox"/> ; Trommelbremse		24.3727-0557.2	580557	L= 1.435
1.3 D Multijet	55	01/06→	➔	<input type="checkbox"/> ; 06/06→ 06/13; Trommelbremse		24.3727-0556.2	580556	L= 1.405
			➔	<input checked="" type="checkbox"/> ; 06/06→ 06/13; Trommelbremse		24.3727-0557.2	580557	L= 1.435
FIAT - PANDA VAN (312_, 519_) 02/12→								
 Radbremszylinder								
0.9 (312.PXN1A)	59	11/13→	➔			24.3220-1728.3	020509	ALU
0.9 (312CXH1A, 312DXH1A)	48	02/12→						
0.9 (312DXG1A)	63	02/12→						
0.9 Natural Power (312CXG1A)	59	01/15→						
0.9 Natural Power (312DXG1A)	63	07/12→						
1.2 (312CXA1A, 312DXA1A)	51	02/12→						
1.2 LPG (312CXA1A)	51	06/12→						
1.3 D Multijet (312CXL1A, 312DXL1A)	55	02/12→						
1.3 D Multijet (312PXS2A)	59	12/15→						
Zubehörsatz, Bremsbacken								
0.9 (312.PXN1A)	59	11/13→	➔			03.0137-9310.2	669310	AP
0.9 (312CXH1A, 312DXH1A)	48	02/12→						
0.9 (312DXG1A)	63	02/12→						
0.9 Natural Power (312CXG1A)	59	01/15→						
0.9 Natural Power (312DXG1A)	63	07/12→						
1.2 (312CXA1A, 312DXA1A)	51	02/12→						
1.2 LPG (312CXA1A)	51	06/12→						
1.3 D Multijet (312CXL1A, 312DXL1A)	55	02/12→						
1.3 D Multijet (312PXS2A)	59	12/15→						
 Bremsbackensatz								
0.9 (312.PXN1A)	59	11/13→	➔			03.0137-0479.2	650479	AP x 38 + HEB
0.9 (312CXH1A, 312DXH1A)	48	02/12→				03.0521-0620.3	690111	x 39 + RZ / + Zub TopKit
0.9 (312DXG1A)	63	02/12→						
0.9 Natural Power (312CXG1A)	59	01/15→						
0.9 Natural Power (312DXG1A)	63	07/12→						
1.2 (312CXA1A, 312DXA1A)	51	02/12→						
1.2 LPG (312CXA1A)	51	06/12→						
1.3 D Multijet (312CXL1A, 312DXL1A)	55	02/12→						
1.3 D Multijet (312PXS2A)	59	12/15→						
FIAT - PUNTO (176_) 09/93→09/99								
 Radbremszylinder								
1.2 16V	63	04/97→09/99	➔	06/97→		24.3220-1107.3	020218	AP GG
						24.3220-1108.3	020219	BDX GG
1.6	65	01/94→04/97	➔	03/94→		24.3220-1107.3	020218	AP GG
						24.3220-1108.3	020219	BDX GG
1.7 D	42	04/94→09/97	➔	01/95→ 05/97		24.3220-1107.3	020218	AP GG
						24.3220-1108.3	020219	BDX GG
1.7 TD	51	01/94→09/99	➔			24.3220-1107.3	020218	AP GG
1.7 TD	52	01/94→09/99				24.3220-1108.3	020219	BDX GG
1.7 TD (176AT)	46	09/96→09/99						
60 1.2	43	01/94→09/99						
55 1.1	40	09/93→09/99	➔	11/93→		24.3220-1107.3	020218	AP GG
60 1.2 (176AP, 176AR, 176AQ, 176BB)	44	09/93→09/99				24.3220-1108.3	020219	BDX GG
75 1.2	54	10/93→09/99						
↓								













	kw			 	! #		
FIAT - PUNTO (176_) 09/93→09/99							
Zubehörsatz, Bremsbacken							
1.2 16V	63	04/97→09/99	➔	06/97→		03.0137-9088.2 669088 03.0137-9179.2 669179	BDX AP
1.6	65	01/94→04/97	➔	03/94→		03.0137-9088.2 669088 03.0137-9179.2 669179	BDX AP
1.7 D	42	04/94→09/97	➔	01/95→ 05/97		03.0137-9088.2 669088 03.0137-9179.2 669179	BDX AP
1.7 TD	51	01/94→09/99	➔			03.0137-9088.2 669088	BDX
1.7 TD	52	01/94→09/99				03.0137-9179.2 669179	AP
1.7 TD (176AT)	46	09/96→09/99					
60 1.2	43	01/94→09/99					
55 1.1	40	09/93→09/99	➔	11/93→		03.0137-9088.2 669088	BDX
60 1.2 (176AP, 176AR, 176AQ, 176BB)	44	09/93→09/99				03.0137-9179.2 669179	AP
75 1.2	54	10/93→09/99					
 Bremstrommel							
1.2 16V	63	04/97→09/99	➔	06/97→		24.0218-0011.1 480006	Ø 214 x 40 / 181,4
1.6	65	01/94→04/97	➔	03/94→		24.0218-0011.1 480006	Ø 214 x 40 / 181,4
1.7 D	42	04/94→09/97	➔	01/95→ 05/97		24.0218-0011.1 480006	Ø 214 x 40 / 181,4
1.7 TD	51	01/94→09/99	➔			24.0218-0011.1 480006	Ø 214 x 40 / 181,4
1.7 TD	52	01/94→09/99					
1.7 TD (176AT)	46	09/96→09/99					
60 1.2	43	01/94→09/99					
55 1.1	40	09/93→09/99	➔	11/93→		24.0218-0011.1 480006	Ø 214 x 40 / 181,4
60 1.2 (176AP, 176AR, 176AQ, 176BB)	44	09/93→09/99					
75 1.2	54	10/93→09/99					
 Bremsbackensatz							
1.2 16V	63	04/97→09/99	➔	06/97→		03.0137-0207.2 650207 03.0137-0274.2 650274 03.0420-5220.3 685220 03.0520-5120.3 695120 03.0520-5220.3 695220	BDX x 32 + HEB AP x 32 + HEB AP x 32 + RZ / + Zub Kit BDX x 32 + RZ / + Zub TopKit AP x 32 + RZ / + Zub TopKit
1.6	65	01/94→04/97	➔	03/94→		03.0137-0207.2 650207 03.0137-0274.2 650274 03.0420-5220.3 685220 03.0520-5120.3 695120 03.0520-5220.3 695220	BDX x 32 + HEB AP x 32 + HEB AP x 32 + RZ / + Zub Kit BDX x 32 + RZ / + Zub TopKit AP x 32 + RZ / + Zub TopKit
1.7 D	42	04/94→09/97	➔	01/95→ 05/97		03.0137-0207.2 650207 03.0137-0274.2 650274 03.0420-5220.3 685220 03.0520-5120.3 695120 03.0520-5220.3 695220	BDX x 32 + HEB AP x 32 + HEB AP x 32 + RZ / + Zub Kit BDX x 32 + RZ / + Zub TopKit AP x 32 + RZ / + Zub TopKit
1.7 TD	51	01/94→09/99	➔			03.0137-0207.2 650207	BDX x 32 + HEB
1.7 TD	52	01/94→09/99				03.0137-0274.2 650274	AP x 32 + HEB
1.7 TD (176AT)	46	09/96→09/99				03.0420-5220.3 685220	AP x 32 + RZ / + Zub Kit
60 1.2	43	01/94→09/99				03.0520-5120.3 695120 03.0520-5220.3 695220	BDX x 32 + RZ / + Zub TopKit AP x 32 + RZ / + Zub TopKit
55 1.1	40	09/93→09/99	➔	11/93→		03.0137-0207.2 650207	BDX x 32 + HEB
60 1.2 (176AP, 176AR, 176AQ, 176BB)	44	09/93→09/99				03.0137-0274.2 650274	AP x 32 + HEB
75 1.2	54	10/93→09/99				03.0420-5220.3 685220 03.0520-5120.3 695120 03.0520-5220.3 695220	AP x 32 + RZ / + Zub Kit BDX x 32 + RZ / + Zub TopKit AP x 32 + RZ / + Zub TopKit
 Seilzug, Feststellbremse							
1.2 16V	63	04/97→09/99	➔	☐; 06/97→; Trommelbremse		24.3727-0525.2 580525	L= 1.469
			➔	☐; 06/97→; Trommelbremse		24.3727-0526.2 580526	L= 1.456
1.6	65	01/94→04/97	➔	☐; 03/94→; Trommelbremse		24.3727-0525.2 580525	L= 1.469
			➔	☐; 03/94→; Trommelbremse		24.3727-0526.2 580526	L= 1.456
1.7 D	42	04/94→09/97	➔	☐; 01/95→ 05/97; Trommelbremse		24.3727-0525.2 580525	L= 1.469
			➔	☐; 01/95→ 05/97; Trommelbremse		24.3727-0526.2 580526	L= 1.456
1.7 TD	51	01/94→09/99	➔	☐; Trommelbremse		24.3727-0525.2 580525	L= 1.469
1.7 TD	52	01/94→09/99					
1.7 TD (176AT)	46	09/96→09/99	➔	☐; Trommelbremse		24.3727-0526.2 580526	L= 1.456
60 1.2	43	01/94→09/99					
↓							












	kw			 	! #		
FIAT - PUNTO (176_) 09/93→09/99							
 Seilzug, Feststellbremse							
55 1.1	40	09/93→09/99	➡	☐; 11/93→; Trommelbremse		24.3727-0525.2 580525	L= 1.469
60 1.2 (176AP, 176AR, 176AQ, 176BB)	44	09/93→09/99	➡	☐; 11/93→; Trommelbremse		24.3727-0526.2 580526	L= 1.456
75 1.2	54	10/93→09/99					
FIAT - PUNTO (188_) 09/99→07/12							
 Radbremszylinder							
1.2 16V 80 (188.233, .235, .253, .255, .333, .353, .639,...	59	09/99→04/06	➡	07/03→ 11/05		24.3220-1720.3 020455	ALU
			➡	10/99→ 06/03; Schaltgetriebe		24.3220-1720.3 020455	ALU
			➡	10/99→ 06/03; Vollautomatik		24.3222-1723.3 020459	ALU
1.2 60 (188.030, .050, .130, .150, .230, .250)	44	09/99→12/10	➡	10/99→ 06/03		24.3220-1720.3 020455	ALU
			➡	07/03→ 11/05		24.3220-1720.3 020455	ALU
1.2 Bifuel	44	08/07→03/12	➡	10/09→		24.3220-1728.3 020509	ALU
1.2 Bipower (188BXA1A)	44	08/01→05/03	➡			24.3220-1720.3 020455	ALU
1.2 Natural Power	44	09/03→03/12	➡	→ 11/05		24.3220-1720.3 020455	ALU
1.3 JTD 16V	51	06/03→03/12	➡	07/03→ 11/05		24.3222-1723.3 020459	ALU
1.4	70	09/03→03/12	➡	→ 11/05		24.3220-1740.3 020553	ALU
1.9 DS 60 (188.031, .051, .231, .251)	44	09/99→03/12	➡	10/99→ 06/03		24.3222-1723.3 020459	ALU
1.9 JTD 80 (188.237, .257, .337, .357)	59	09/99→03/12					
1.9 JTD	63	10/01→03/12	➡	07/03→ 11/05		24.3222-1723.3 020459	ALU
			➡	→ 06/03		24.3222-1723.3 020459	ALU
Zubehörsatz, Bremsbacken							
1.2 16V 80 (188.233, .235, .253, .255, .333, .353, .639,...	59	09/99→04/06	➡	☑; 10/99→ 06/03; - ABS; Schaltgetriebe		03.0137-9179.2 669179	AP
			➡	☑; 10/99→ 06/03; + ABS; Schaltgetriebe		03.0137-9247.2 669247	AP
			➡	☑; 10/99→ 06/03; Vollautomatik		03.0137-9247.2 669247	AP
			➡	☑; 07/03→ 11/05		03.0137-9247.2 669247	AP
1.2 60 (188.030, .050, .130, .150, .230, .250)	44	09/99→12/10	➡	☑; 10/99→ 06/03; - ABS		03.0137-9179.2 669179	AP
			➡	☑; 10/99→ 06/03; + ABS		03.0137-9247.2 669247	AP
			➡	☑; 07/03→ 11/05		03.0137-9247.2 669247	AP
1.2 Bifuel	44	08/07→03/12	➡	10/09→		03.0137-9310.2 669310	AP
1.2 Bipower (188BXA1A)	44	08/01→05/03	➡	☑; - ABS		03.0137-9179.2 669179	AP
			➡	☑; + ABS		03.0137-9247.2 669247	AP
1.2 Natural Power	44	09/03→03/12	➡	☑; → 11/05		03.0137-9247.2 669247	AP
1.3 JTD 16V	51	06/03→03/12	➡	☑; 07/03→ 11/05		03.0137-9247.2 669247	AP
1.4	70	09/03→03/12	➡	07/05→ 11/05		03.0137-9310.2 669310	AP
			➡	→ 06/05		03.0137-9310.2 669310	AP
1.9 DS 60 (188.031, .051, .231, .251)	44	09/99→03/12	➡	☑; 10/99→ 06/03		03.0137-9247.2 669247	AP
1.9 JTD 80 (188.237, .257, .337, .357)	59	09/99→03/12					
1.9 JTD	63	10/01→03/12	➡	☑; → 06/03		03.0137-9247.2 669247	AP
			➡	☑; 07/03→ 11/05		03.0137-9247.2 669247	AP
 Bremstrommel							
1.2 16V 80 (188.233, .235, .253, .255, .333, .353, .639,...	59	09/99→04/06	➡	10/99→ 06/03		24.0218-0011.1 480006	Ø 214 x 40 / 181,4
			➡	07/03→ 11/05		24.0218-0011.1 480006	Ø 214 x 40 / 181,4
1.2 60 (188.030, .050, .130, .150, .230, .250)	44	09/99→12/10					
1.2 Bifuel	44	08/07→03/12	➡			24.0220-3035.1 480300	Ø 249,5 x 45 / 204,7
1.2 Bipower (188BXA1A)	44	08/01→05/03	➡			24.0218-0011.1 480006	Ø 214 x 40 / 181,4
1.2 Natural Power	44	09/03→03/12	➡	→ 11/05		24.0218-0011.1 480006	Ø 214 x 40 / 181,4
1.3 JTD 16V	51	06/03→03/12	➡	07/03→ 11/05		24.0218-0011.1 480006	Ø 214 x 40 / 181,4
1.4	70	09/03→03/12	➡	→ 11/05		24.0220-3007.1 480064	Ø 249,5 x 48,5 / 204,7
↓							


















	kw			 	! #		
FIAT - PUNTO (188_) 09/99→07/12							
 Bremstrommel							
1.9 DS 60 (188.031, .051, .231, .251)	44	09/99→03/12	➡	10/99→ 06/03		24.0218-0011.1 480006	Ø 214 x 40 / 181,4
1.9 JTD 80 (188.237, .257, .337, .357)	59	09/99→03/12					
1.9 JTD	63	10/01→03/12	➡	07/03→ 11/05		24.0218-0011.1 480006	Ø 214 x 40 / 181,4
			➡	→ 06/03		24.0218-0011.1 480006	Ø 214 x 40 / 181,4
 Bremsbackensatz							
1.2 16V 80 (188.233, .235, .253, .255, .333, .353, .639,...)	59	09/99→04/06	➡	10/99→ 06/03; - ABS; Schaltgetriebe	03.0137-0359.2 650359	AP x 32 + HEB	
			➡	10/99→ 06/03; + ABS; Schaltgetriebe	03.0520-7220.3 697220	AP x 32 + RZ / + Zub TopKit	
			➡	10/99→ 06/03; Vollautomatik	03.0137-0360.2 650360	AP x 32 + HEB	
			➡	07/03→ 11/05	03.0520-6622.3 696622	AP x 32 + RZ / + Zub TopKit	
1.2 60 (188.030, .050, .130, .150, .230, .250)	44	09/99→12/10	➡	10/99→ 06/03; - ABS	03.0137-0359.2 650359	AP x 32 + HEB	
			➡	10/99→ 06/03; + ABS	03.0520-7220.3 697220	AP x 32 + RZ / + Zub TopKit	
			➡	07/03→ 11/05	03.0137-0360.2 650360	AP x 32 + HEB	
1.2 Bifuel	44	08/07→03/12	➡	10/09→	03.0520-7220.3 697220	AP x 32 + RZ / + Zub TopKit	
1.2 Bipower (188BXA1A)	44	08/01→05/03	➡	- ABS	03.0137-0479.2 650479	AP x 38 + HEB	
			➡	+ ABS	03.0137-0359.2 650359	AP x 32 + HEB	
1.2 Natural Power	44	09/03→03/12	➡	→ 11/05	03.0520-7920.3 697920	AP x 32 + RZ / + Zub TopKit	
1.3 JTD 16V	51	06/03→03/12	➡	07/03→ 11/05	03.0137-0360.2 650360	AP x 32 + HEB	
1.4	70	09/03→03/12	➡	07/05→ 11/05	03.0520-6622.3 696622	AP x 32 + RZ / + Zub TopKit	
			➡	→ 06/05	03.0137-0479.2 650479	AP x 38 + HEB	
			➡	→ 11/05	03.0520-8620.3 698620	AP x 38 + RZ / + Zub TopKit	
1.9 DS 60 (188.031, .051, .231, .251)	44	09/99→03/12	➡	10/99→ 06/03	03.0137-0360.2 650360	AP x 32 + HEB	
			➡		03.0520-6622.3 696622	AP x 32 + RZ / + Zub TopKit	
1.9 JTD 80 (188.237, .257, .337, .357)	59	09/99→03/12					
			➡	07/03→ 11/05	03.0137-0360.2 650360	AP x 32 + HEB	
			➡	→ 06/03	03.0520-6622.3 696622	AP x 32 + RZ / + Zub TopKit	
1.9 JTD	63	10/01→03/12	➡	07/03→ 11/05	03.0137-0360.2 650360	AP x 32 + HEB	
			➡	→ 06/03	03.0520-6622.3 696622	AP x 32 + RZ / + Zub TopKit	
 Seilzug, Feststellbremse							
1.2 16V 80 (188.233, .235, .253, .255, .333, .353, .639,...)	59	09/99→04/06	➡	⬇; 10/99→ 06/03; Trommelbremse	2	24.3727-0538.2 580538	L= 1.456 - Zub
			➡	⬇; 07/03→ 11/05; Trommelbremse	2	24.3727-0538.2 580538	L= 1.456 - Zub
1.2 60 (188.030, .050, .130, .150, .230, .250)	44	09/99→12/10					
			➡	⬇; 10/09→; Trommelbremse		24.3727-0575.2 580575	L= 1.642
1.2 Bifuel	44	08/07→03/12	➡	⬇; 10/09→		24.3727-0576.2 580576	L= 1.660
1.2 Bipower (188BXA1A)	44	08/01→05/03	➡	⬇; Trommelbremse	2	24.3727-0538.2 580538	L= 1.456 - Zub
1.2 Natural Power	44	09/03→03/12	➡	⬇; → 11/05; Trommelbremse	2	24.3727-0538.2 580538	L= 1.456 - Zub
1.3 JTD 16V	51	06/03→03/12	➡	⬇; 07/03→ 11/05; Trommelbremse	2	24.3727-0538.2 580538	L= 1.456 - Zub
1.4	70	09/03→03/12	➡	⬇; → 11/05; Trommelbremse	2	24.3727-0563.2 580563	L= 1.467
1.9 DS 60 (188.031, .051, .231, .251)	44	09/99→03/12	➡	⬇; 10/99→ 06/03; Trommelbremse	2	24.3727-0538.2 580538	L= 1.456 - Zub
			➡				
1.9 JTD 80 (188.237, .257, .337, .357)	59	09/99→03/12					
			➡				














	kw			 	! #		
FIAT - PUNTO (188_) 09/99→07/12							
 Seilzug, Feststellbremse							
1.9 JTD	63	10/01→03/12	➔	⬇; → 06/03; Trommelbremse	2	24.3727-0538.2 580538	L= 1.456 - Zub
			➔	⬇; 07/03→ 11/05; Trommelbremse	2	24.3727-0538.2 580538	L= 1.456 - Zub
FIAT - PUNTO (199_) 01/12→							
 Radbremsszylinder							
0.9	74	12/13→	➔			24.3220-1728.3 020509	ALU
0.9	77	07/13→					
0.9 Bifuel	63	03/12→					
0.9 Twinair Turbo	63	03/12→					
1.2 (199AXZ1A, 199BXZ1A)	51	03/12→					
1.2 (199AYL1A, 199BYL1A)	49	02/14→					
1.3 D Multijet	55	03/12→					
1.3 D Multijet	59	12/13→					
1.3 D Multijet	62	03/12→					
1.3 D Multijet	70	03/12→					
1.3 JTD Multijet (199.AYR1A, 199.BYR1A)	66	05/18→					
1.4 (199AXB1A, 199BXB1A, 199BXB11, 199AXB11)	57	03/12→					
1.4 (199AXH1A, 199BXH1A)	55	03/12→					
1.4 Multi Air	77	03/12→					
1.4 Turbo Multi Air	99	03/12→					
Zubehörsatz, Bremsbacken							
0.9	74	12/13→	➔			03.0137-9310.2 669310	AP
0.9	77	07/13→					
0.9 Bifuel	63	03/12→					
0.9 Twinair Turbo	63	03/12→					
1.2 (199AXZ1A, 199BXZ1A)	51	03/12→					
1.2 (199AYL1A, 199BYL1A)	49	02/14→					
1.3 D Multijet	55	03/12→	➔			03.0137-9309.2 669309	AP
1.3 D Multijet	59	12/13→					
1.3 D Multijet	62	03/12→					
1.3 D Multijet	70	03/12→					
1.3 JTD Multijet (199.AYR1A, 199.BYR1A)	66	05/18→					
1.4 (199AXB1A, 199BXB1A, 199BXB11, 199AXB11)	57	03/12→					
1.4 (199AXH1A, 199BXH1A)	55	03/12→					
1.4 Multi Air	77	03/12→					
1.4 Turbo Multi Air	99	03/12→					
 Bremstrommel							
0.9	74	12/13→	➔			24.0220-3035.1 480300	Ø 249,5 x 45 / 204,7
0.9	77	07/13→					
0.9 Bifuel	63	03/12→					
0.9 Twinair Turbo	63	03/12→					
1.2 (199AXZ1A, 199BXZ1A)	51	03/12→					
1.2 (199AYL1A, 199BYL1A)	49	02/14→					
1.3 D Multijet	55	03/12→	➔			24.0222-8037.1 480302	Ø 269 x 48 / 230
1.3 D Multijet	59	12/13→					
1.3 D Multijet	62	03/12→					
1.3 D Multijet	70	03/12→					
1.3 JTD Multijet (199.AYR1A, 199.BYR1A)	66	05/18→					
1.4 (199AXB1A, 199BXB1A, 199BXB11, 199AXB11)	57	03/12→					
1.4 (199AXH1A, 199BXH1A)	55	03/12→					
1.4 Multi Air	77	03/12→					
1.4 Turbo Multi Air	99	03/12→					
 Bremsbackensatz							
0.9	74	12/13→	➔			03.0137-0479.2 650479	AP x 38 + HEB
0.9	77	07/13→					
↓							











	kw			 	! #		
FIAT - PUNTO (199_) 01/12→							
 Bremsbackensatz							
0.9 Bifuel	63	03/12→	➔			03.0137-0479.2 650479	AP x 38 + HEB
0.9 Twinair Turbo	63	03/12→					
1.2 (199AXZ1A, 199BXZ1A)	51	03/12→					
1.2 (199AYL1A, 199BYL1A)	49	02/14→					
1.3 D Multijet	55	03/12→	➔			03.0137-0478.2 650478	AP x 42 + HEB
1.3 D Multijet	59	12/13→					
1.3 D Multijet	62	03/12→					
1.3 D Multijet	70	03/12→					
1.3 JTD Multijet (199.AYR1A, 199.BYR1A)	66	05/18→					
1.4 (199AXB1A, 199BXB1A, 199BXB11, 199AXB11)	57	03/12→					
1.4 (199AXH1A, 199BXH1A)	55	03/12→					
1.4 Multi Air	77	03/12→					
1.4 Turbo Multi Air	99	03/12→					
 Seilzug, Feststellbremse							
0.9	74	12/13→	➔	<input type="checkbox"/> ; Trommelbremse		24.3727-0575.2 580575	L= 1.642
0.9	77	07/13→					
0.9 Bifuel	63	03/12→	➔	<input type="checkbox"/>		24.3727-0576.2 580576	L= 1.660
0.9 Twinair Turbo	63	03/12→					
1.2 (199AYL1A, 199BYL1A)	49	02/14→					
1.2 (199AXZ1A, 199BXZ1A)	51	03/12→	➔	<input type="checkbox"/>		24.3727-0579.2 580579	L= 1.654
1.4 Bifuel	57	03/12→	➔	<input type="checkbox"/>		24.3727-0580.2 580580	L= 1.673
1.4 Natural Power	57	03/12→					
1.3 D Multijet	55	03/12→	➔	<input type="checkbox"/> ; Trommelbremse		24.3727-0577.2 580577	L= 1.674
1.3 D Multijet	59	12/13→					
1.3 D Multijet	62	03/12→	➔	<input type="checkbox"/>		24.3727-0578.2 580578	L= 1.689
1.3 D Multijet	70	03/12→	➔	<input type="checkbox"/> ; Scheibenbremse		24.3727-0579.2 580579	L= 1.654
1.3 JTD Multijet (199.AYR1A, 199.BYR1A)	66	05/18→	➔	<input type="checkbox"/> ; Scheibenbremse		24.3727-0580.2 580580	L= 1.673
1.4 (199AXB1A, 199BXB1A, 199BXB11, 199AXB11)	57	03/12→					
1.4 (199AXH1A, 199BXH1A)	55	03/12→					
1.4 Multi Air	77	03/12→					
1.4 Turbo Multi Air	99	03/12→					
FIAT - PUNTO Cabriolet (176_) 04/94→06/00							
 Radbremszylinder							
60 1.2	43	04/94→06/00	➔			24.3220-1107.3 020218	AP GG
60 1.2 (176AR_, 176BR_)	44	05/95→06/00				24.3220-1108.3 020219	BDX GG
90 1.6	65	04/94→04/97					
85 16V 1.2	63	04/97→06/00	➔	06/97→		24.3220-1107.3 020218	AP GG
						24.3220-1108.3 020219	BDX GG
Zubehörsatz, Bremsbacken							
60 1.2	43	04/94→06/00	➔			03.0137-9088.2 669088	BDX
60 1.2 (176AR_, 176BR_)	44	05/95→06/00				03.0137-9179.2 669179	AP
90 1.6	65	04/94→04/97					
85 16V 1.2	63	04/97→06/00	➔	06/97→		03.0137-9088.2 669088	BDX
						03.0137-9179.2 669179	AP
 Bremstrommel							
60 1.2	43	04/94→06/00	➔			24.0218-0011.1 480006	Ø 214 x 40 / 181,4
60 1.2 (176AR_, 176BR_)	44	05/95→06/00					
90 1.6	65	04/94→04/97					
85 16V 1.2	63	04/97→06/00	➔	06/97→		24.0218-0011.1 480006	Ø 214 x 40 / 181,4
 Bremsbackensatz							
60 1.2	43	04/94→06/00	➔			03.0137-0207.2 650207	BDX x 32 + HEB
60 1.2 (176AR_, 176BR_)	44	05/95→06/00				03.0137-0274.2 650274	AP x 32 + HEB
90 1.6	65	04/94→04/97				03.0420-5220.3 685220	AP x 32 + RZ / + Zub Kit
						03.0520-5120.3 695120	BDX x 32 + RZ / + Zub TopKit
↓							














	kw			 	! #		
FIAT - PUNTO Cabriolet (176_) 04/94→06/00							
 Bremsbackensatz							
60 1.2	43	04/94→06/00	➔			03.0520-5220.3 695220	AP x 32 + RZ / + Zub TopKit
60 1.2 (176AR_, 176BR_)	44	05/95→06/00					
90 1.6	65	04/94→04/97					
85 16V 1.2	63	04/97→06/00	➔	06/97→		03.0137-0207.2 650207 03.0137-0274.2 650274 03.0420-5220.3 685220 03.0520-5120.3 695120 03.0520-5220.3 695220	BDX x 32 + HEB AP x 32 + HEB AP x 32 + RZ / + Zub Kit BDX x 32 + RZ / + Zub TopKit AP x 32 + RZ / + Zub TopKit
 Seilzug, Feststellbremse							
60 1.2	43	04/94→06/00	➔	<input type="checkbox"/> ; Trommelbremse		24.3727-0525.2 580525	L= 1.469
60 1.2 (176AR_, 176BR_)	44	05/95→06/00	➔	<input type="checkbox"/> ; Trommelbremse		24.3727-0526.2 580526	L= 1.456
90 1.6	65	04/94→04/97					
85 16V 1.2	63	04/97→06/00	➔	<input type="checkbox"/> ; 06/97→; Trommelbremse		24.3727-0525.2 580525	L= 1.469
			➔	<input type="checkbox"/> ; 06/97→; Trommelbremse		24.3727-0526.2 580526	L= 1.456
FIAT - PUNTO EVO (199_) 07/08→							
 Radbremszylinder							
1.2	48	10/09→02/12	➔			24.3220-1728.3 020509	ALU
1.2	51	10/09→02/12					
1.3 D Multijet	51	07/08→02/12					
1.3 D Multijet	62	10/09→02/12					
1.3 D Multijet	70	10/09→02/12					
1.3 D Multijet	55	10/09→02/12					
(199AXC1A, 199BXC1A, 199AXT1A, 199BXT1A)							
1.3 D Multijet	66	10/09→02/12					
(199AXD1B, 199AXD1A, 199BXD1B, 199BXD1A,...)							
1.4 (199AXB1A)	57	10/09→02/12					
1.4 16V	77	10/09→02/12					
1.4 16V (199AXW1A)	99	10/09→02/12					
1.4 (199AXH1A)	55	07/09→02/12	➔	10/09→		24.3220-1728.3 020509	ALU
Zubehörsatz, Bremsbacken							
1.2	48	10/09→02/12	➔			03.0137-9310.2 669310	AP
1.2	51	10/09→02/12					
1.3 D Multijet	51	07/08→02/12	➔			03.0137-9309.2 669309	AP
1.3 D Multijet	62	10/09→02/12					
1.3 D Multijet	70	10/09→02/12					
1.3 D Multijet	55	10/09→02/12					
(199AXC1A, 199BXC1A, 199AXT1A, 199BXT1A)							
1.3 D Multijet	66	10/09→02/12					
(199AXD1B, 199AXD1A, 199BXD1B, 199BXD1A,...)							
1.4 (199AXB1A)	57	10/09→02/12					
1.4 16V	77	10/09→02/12					
1.4 16V (199AXW1A)	99	10/09→02/12					
1.4 (199AXH1A)	55	07/09→02/12	➔	10/09→		03.0137-9309.2 669309	AP
 Bremstrommel							
1.2	48	10/09→02/12	➔			24.0220-3035.1 480300	Ø 249,5 x 45 / 204,7
1.2	51	10/09→02/12					
1.3 D Multijet	51	07/08→02/12	➔			24.0222-8037.1 480302	Ø 269 x 48 / 230
1.3 D Multijet	62	10/09→02/12					
1.3 D Multijet	70	10/09→02/12					
1.3 D Multijet	55	10/09→02/12					
(199AXC1A, 199BXC1A, 199AXT1A, 199BXT1A)							
1.3 D Multijet	66	10/09→02/12					
(199AXD1B, 199AXD1A, 199BXD1B, 199BXD1A,...)							
1.4 (199AXB1A)	57	10/09→02/12					
1.4 16V	77	10/09→02/12					
1.4 16V (199AXW1A)	99	10/09→02/12					
1.4 (199AXH1A)	55	07/09→02/12	➔	10/09→		24.0222-8037.1 480302	Ø 269 x 48 / 230
 Bremsbackensatz							
1.2	48	10/09→02/12	➔			03.0137-0479.2 650479	AP x 38 + HEB
↓							














	kw			 	! #		
FIAT - PUNTO EVO (199_) 07/08 →							
 Bremsbackensatz							
1.2	51	10/09 → 02/12	➔			03.0137-0479.2 650479	AP x 38 + HEB
1.3 D Multijet	51	07/08 → 02/12	➔			03.0137-0478.2 650478	AP x 42 + HEB
1.3 D Multijet	62	10/09 → 02/12					
1.3 D Multijet	70	10/09 → 02/12					
1.3 D Multijet	55	10/09 → 02/12					
(199AXC1A, 199BXC1A, 199AXT1A, 199BXT1A)							
1.3 D Multijet	66	10/09 → 02/12					
(199AXD1B, 199AXD1A, 199BXD1B, 199BXD1A, ...)							
1.4 (199AXB1A)	57	10/09 → 02/12					
1.4 16V	77	10/09 → 02/12					
1.4 16V (199AXW1A)	99	10/09 → 02/12					
1.4 (199AXH1A)	55	07/09 → 02/12	➔	10/09 →		03.0137-0478.2 650478	AP x 42 + HEB
 Seilzug, Feststellbremse							
1.2	48	10/09 → 02/12	➔	<input type="checkbox"/> ; Trommelbremse		24.3727-0575.2 580575	L= 1.642
			➔	<input type="checkbox"/>		24.3727-0576.2 580576	L= 1.660
1.2	51	10/09 → 02/12	➔	<input type="checkbox"/> ; Trommelbremse		24.3727-0575.2 580575	L= 1.642
			➔	<input type="checkbox"/> ; Trommelbremse		24.3727-0576.2 580576	L= 1.660
			➔	<input type="checkbox"/> ; Scheibenbremse		24.3727-0579.2 580579	L= 1.654
			➔	<input type="checkbox"/> ; Scheibenbremse		24.3727-0580.2 580580	L= 1.673
1.3 D Multijet	51	07/08 → 02/12	➔	<input type="checkbox"/> ; Trommelbremse		24.3727-0577.2 580577	L= 1.674
1.3 D Multijet	62	10/09 → 02/12		<input type="checkbox"/>		24.3727-0578.2 580578	L= 1.689
1.3 D Multijet	70	10/09 → 02/12		<input type="checkbox"/>			
1.3 D Multijet	55	10/09 → 02/12	➔	<input type="checkbox"/> ; Scheibenbremse		24.3727-0579.2 580579	L= 1.654
(199AXC1A, 199BXC1A, 199AXT1A, 199BXT1A)				<input type="checkbox"/> ; Scheibenbremse		24.3727-0580.2 580580	L= 1.673
1.3 D Multijet	66	10/09 → 02/12					
(199AXD1B, 199AXD1A, 199BXD1B, 199BXD1A, ...)							
1.4 (199AXB1A)	57	10/09 → 02/12					
1.4 16V	77	10/09 → 02/12					
1.4 16V (199AXW1A)	99	10/09 → 02/12					
1.4 (199AXH1A)	55	07/09 → 02/12	➔	<input type="checkbox"/> ; 10/09 →; Trommelbremse		24.3727-0577.2 580577	L= 1.674
			➔	<input type="checkbox"/> ; 10/09 →		24.3727-0578.2 580578	L= 1.689
			➔	<input type="checkbox"/> ; 10/09 →; Scheibenbremse		24.3727-0579.2 580579	L= 1.654
			➔	<input type="checkbox"/> ; 10/09 →; Scheibenbremse		24.3727-0580.2 580580	L= 1.673
1.4 LPG	57	06/09 → 02/12	➔	<input type="checkbox"/>		24.3727-0579.2 580579	L= 1.654
1.4 Natural Power	57	10/09 → 02/12		<input type="checkbox"/>			
1.6 D Multijet	88	10/09 → 02/12	➔	<input type="checkbox"/>		24.3727-0580.2 580580	L= 1.673
FIAT - PUNTO EVO Kasten/Schrägheck (199_) 03/09 → 02/12							
 Radbremszylinder							
1.3 D Multijet	55	03/09 → 02/12	➔			24.3220-1728.3 020509	ALU
(199.AXT1A, 199.AXC1A)							
1.3 D Multijet	66	03/09 → 02/12					
(199CXD1B, 199CXD1A)							
1.4 (199.AXB1A)	57	03/09 → 02/12					
Zubehörsatz, Bremsbacken							
1.3 D Multijet	55	03/09 → 02/12	➔			03.0137-9309.2 669309	AP
(199.AXT1A, 199.AXC1A)							
1.3 D Multijet	66	03/09 → 02/12					
(199CXD1B, 199CXD1A)							
1.4 (199.AXB1A)	57	03/09 → 02/12					
 Bremstrommel							
1.3 D Multijet	55	03/09 → 02/12	➔			24.0222-8037.1 480302	Ø 269 x 48 / 230
(199.AXT1A, 199.AXC1A)							
1.3 D Multijet	66	03/09 → 02/12					
(199CXD1B, 199CXD1A)							
1.4 (199.AXB1A)	57	03/09 → 02/12					
↓							














	kW					! #		
FIAT - PUNTO EVO Kasten/Schrägheck (199_) 03/09→02/12								
 Bremsbackensatz								
1.3 D Multijet (199.AXT1A, 199.AXC1A)	55	03/09→02/12	➡				03.0137-0478.2 650478	AP x 42 + HEB
1.3 D Multijet (199CXD1B, 199CXD1A)	66	03/09→02/12						
1.4 (199.AXB1A)	57	03/09→02/12						
 Seilzug, Feststellbremse								
1.3 D Multijet (199.AXT1A, 199.AXC1A)	55	03/09→02/12	➡	<input type="checkbox"/> ; Trommelbremse			24.3727-0577.2 580577	L= 1.674
			➡	<input type="checkbox"/>			24.3727-0578.2 580578	L= 1.689
1.3 D Multijet (199CXD1B, 199CXD1A)	66	03/09→02/12	➡	<input type="checkbox"/> ; Scheibenbremse			24.3727-0579.2 580579	L= 1.654
1.4 (199.AXB1A)	57	03/09→02/12	➡	<input type="checkbox"/> ; Scheibenbremse			24.3727-0580.2 580580	L= 1.673
FIAT - PUNTO Kasten/Schrägheck (188_) 02/00→12/10								
 Radbremsszylinder								
1.2 60	44	02/00→10/09	➡	→ 06/03			24.3220-1720.3 020455	ALU
1.9 D 60	44	02/00→10/09	➡	→ 06/03			24.3222-1723.3 020459	ALU
Zubehörsatz, Bremsbacken								
1.2 60	44	02/00→10/09	➡	<input type="checkbox"/> ; → 06/03; - ABS			03.0137-9179.2 669179	AP
			➡	<input type="checkbox"/> ; → 06/03; + ABS			03.0137-9247.2 669247	AP
1.9 D 60	44	02/00→10/09	➡	<input type="checkbox"/> ; → 06/03			03.0137-9247.2 669247	AP
 Bremstrommel								
1.2 60	44	02/00→10/09	➡	→ 06/03			24.0218-0011.1 480006	Ø 214 x 40 / 181,4
1.9 D 60	44	02/00→10/09	➡	→ 06/03				
 Bremsbackensatz								
1.2 60	44	02/00→10/09	➡	→ 06/03; - ABS			03.0137-0359.2 650359	AP x 32 + HEB
			➡	→ 06/03; + ABS			03.0520-7220.3 697220	AP x 32 + RZ / + Zub TopKit
			➡	→ 06/03; + ABS			03.0137-0360.2 650360	AP x 32 + HEB
			➡	→ 06/03; + ABS			03.0520-7920.3 697920	AP x 32 + RZ / + Zub TopKit
1.9 D 60	44	02/00→10/09	➡	→ 06/03			03.0137-0360.2 650360	AP x 32 + HEB
			➡	→ 06/03			03.0520-6622.3 696622	AP x 32 + RZ / + Zub TopKit
 Seilzug, Feststellbremse								
1.2 60	44	02/00→10/09	➡	<input type="checkbox"/> ; → 06/03; Trommelbremse	2		24.3727-0538.2 580538	L= 1.456 - Zub
1.9 D 60	44	02/00→10/09	➡	→ 06/03				
FIAT - PUNTO Kasten/Schrägheck (199_) 04/08→								
 Radbremsszylinder								
1.3 D Multijet	55	04/08→	➡	→ 01/11			24.3220-1728.3 020509	ALU
1.3 D Multijet	70	03/09→	➡	10/09→			24.3220-1728.3 020509	ALU
Zubehörsatz, Bremsbacken								
1.3 D Multijet	55	04/08→	➡	→ 01/11			03.0137-9309.2 669309	AP
1.3 D Multijet	70	03/09→	➡	10/09→			03.0137-9309.2 669309	AP
 Bremstrommel								
1.3 D Multijet	55	04/08→	➡	→ 01/11			24.0222-8037.1 480302	Ø 269 x 48 / 230
1.3 D Multijet	70	03/09→	➡	10/09→			24.0222-8037.1 480302	Ø 269 x 48 / 230
 Bremsbackensatz								
1.3 D Multijet	55	04/08→	➡	→ 01/11			03.0137-0478.2 650478	AP x 42 + HEB
1.3 D Multijet	70	03/09→	➡	10/09→			03.0137-0478.2 650478	AP x 42 + HEB
 Seilzug, Feststellbremse								
1.3 D Multijet	55	04/08→	➡	<input type="checkbox"/> ; → 01/11; Trommelbremse			24.3727-0577.2 580577	L= 1.674
			➡	<input type="checkbox"/> ; → 01/11; Scheiben/Trommel			24.3727-0578.2 580578	L= 1.689
1.3 D Multijet	70	03/09→	➡	<input type="checkbox"/> ; 10/09→; Trommelbremse			24.3727-0577.2 580577	L= 1.674
			➡	<input type="checkbox"/> ; 10/09→			24.3727-0578.2 580578	L= 1.689
↓								















	kW					! #		
FIAT - PUNTO Kasten/Schrägheck (199_) 04/08→								
 Seilzug, Feststellbremse								
1.3 D Multijet	70	03/09→	➡	☐; 10/09→; Scheibenbremse		24.3727-0579.2	580579	L= 1.654
			➡	☐; 10/09→; Scheibenbremse		24.3727-0580.2	580580	L= 1.673
1.4 Natural Power (199AXB1A, 199AXL1A)	57	03/09→	➡	☐; 10/09→		24.3727-0579.2	580579	L= 1.654
			➡	☐; 10/09→		24.3727-0580.2	580580	L= 1.673
FIAT - PUNTO Van (176_) 04/96→02/00								
 Radbremszylinder								
1.1	40	04/96→02/00	➡	→ 09/99		24.3220-1107.3	020218	AP GG
1.7 TD	52	04/96→02/00	➡			24.3220-1108.3	020219	BDX GG
1.7 D	42	04/96→02/00	➡	→ 05/97		24.3220-1107.3	020218	AP GG
			➡			24.3220-1108.3	020219	BDX GG
Zubehörsatz, Bremsbacken								
1.1	40	04/96→02/00	➡	→ 09/99		03.0137-9088.2	669088	BDX
1.7 TD	52	04/96→02/00	➡			03.0137-9179.2	669179	AP
1.7 D	42	04/96→02/00	➡	→ 05/97		03.0137-9088.2	669088	BDX
			➡			03.0137-9179.2	669179	AP
 Bremsstrommel								
1.1	40	04/96→02/00	➡	→ 09/99		24.0218-0011.1	480006	Ø 214 x 40 / 181,4
1.7 TD	52	04/96→02/00	➡					
1.7 D	42	04/96→02/00	➡	→ 05/97		24.0218-0011.1	480006	Ø 214 x 40 / 181,4
 Bremsbackensatz								
1.1	40	04/96→02/00	➡	→ 09/99		03.0137-0207.2	650207	BDX x 32 + HEB
1.7 TD	52	04/96→02/00	➡			03.0137-0274.2	650274	AP x 32 + HEB
			➡			03.0420-5220.3	685220	AP x 32 + RZ / + Zub Kit
			➡			03.0520-5120.3	695120	BDX x 32 + RZ / + Zub TopKit
			➡			03.0520-5220.3	695220	AP x 32 + RZ / + Zub TopKit
1.7 D	42	04/96→02/00	➡	→ 05/97		03.0137-0207.2	650207	BDX x 32 + HEB
			➡			03.0137-0274.2	650274	AP x 32 + HEB
			➡			03.0420-5220.3	685220	AP x 32 + RZ / + Zub Kit
			➡			03.0520-5120.3	695120	BDX x 32 + RZ / + Zub TopKit
			➡			03.0520-5220.3	695220	AP x 32 + RZ / + Zub TopKit
 Seilzug, Feststellbremse								
1.1	40	04/96→02/00	➡	☐; → 09/99; Trommelbremse		24.3727-0525.2	580525	L= 1.469
1.7 TD	52	04/96→02/00	➡	☐; → 09/99; Trommelbremse		24.3727-0526.2	580526	L= 1.456
1.7 D	42	04/96→02/00	➡	☐; → 05/97; Trommelbremse		24.3727-0525.2	580525	L= 1.469
			➡	☐; → 05/97; Trommelbremse		24.3727-0526.2	580526	L= 1.456
FIAT - QUBO (225_) 02/08→								
 Radbremszylinder								
1.3 D Multijet (225AXE1A, 225CXE1A)	70	07/10→	➡			24.3220-1728.3	020509	ALU
1.3 D Multijet (225AXG1A, 225CXG1A, 225AXG11, 225CXG11)	59	03/15→	➡					
1.4 (225AXA1A, 225CXA1A)	57	10/09→	➡					
1.4 Natural Power (225AXC1A)	57	10/09→	➡					
1.3 D Multijet (225CXB1A, 225AXB1A, 225CXB11, 225AXB11,....)	55	02/08→	➡	09/08→		24.3220-1728.3	020509	ALU
1.4 (225AXA1A)	54	02/08→	➡					
Zubehörsatz, Bremsbacken								
1.3 D Multijet (225AXE1A, 225CXE1A)	70	07/10→	➡			03.0137-9309.2	669309	AP
1.3 D Multijet (225AXG1A, 225CXG1A, 225AXG11, 225CXG11)	59	03/15→	➡					














	kw			 	! #		
FIAT - QUBO (225_) 02/08→							
Zubehörsatz, Bremsbacken							
1.4 (225AXA1A, 225CXA1A) 1.4 Natural Power (225AXC1A)	57 57	10/09→ 10/09→	➔			03.0137-9309.2 669309	AP
1.3 D Multijet (225CXB1A, 225AXB1A, 225CXB11, 225AXB11,...)	55	02/08→	➔	09/08→		03.0137-9309.2 669309	AP
1.4 (225AXA1A)	54	02/08→	➔	09/08→; für Fahrzeuge mit verstärkter Bremse		03.0137-9309.2 669309	AP
			➔	09/08→; nicht für Fahrzeuge mit verstärkter Bremse		03.0137-9310.2 669310	AP
 Bremstrommel							
1.3 D Multijet (225AXE1A, 225CXE1A)	70	07/10→	➔			24.0222-8018.1 480078	Ø 268 x 48 / 230
1.3 D Multijet (225AXG1A, 225CXG1A, 225AXG11, 225CXG11)	59	03/15→					
1.4 (225AXA1A, 225CXA1A)	57	10/09→					
1.4 Natural Power (225AXC1A)	57	10/09→					
1.3 D Multijet (225CXB1A, 225AXB1A, 225CXB11, 225AXB11,...)	55	02/08→	➔	09/08→		24.0222-8018.1 480078	Ø 268 x 48 / 230
1.4 (225AXA1A)	54	02/08→	➔	09/08→; nicht für Fahrzeuge mit verstärkter Bremse		24.0220-3007.1 480064	Ø 249,5 x 48,5 / 204,7
			➔	09/08→; für Fahrzeuge mit verstärkter Bremse		24.0222-8018.1 480078	Ø 268 x 48 / 230
 Bremsbackensatz							
1.3 D Multijet (225AXE1A, 225CXE1A)	70	07/10→	➔			03.0137-0493.2 650493	AP x 42 + HEB
1.3 D Multijet (225AXG1A, 225CXG1A, 225AXG11, 225CXG11)	59	03/15→				03.0521-0120.3 690120	AP x 42 + RZ / + Zub TopKit
1.4 (225AXA1A, 225CXA1A)	57	10/09→					
1.4 Natural Power (225AXC1A)	57	10/09→					
1.3 D Multijet (225CXB1A, 225AXB1A, 225CXB11, 225AXB11,...)	55	02/08→	➔	09/08→		03.0137-0493.2 650493 03.0521-0120.3 690120	AP x 42 + HEB AP x 42 + RZ / + Zub TopKit
1.4 (225AXA1A)	54	02/08→	➔	09/08→; für Fahrzeuge mit verstärkter Bremse		03.0137-0457.2 650457 03.0521-0120.3 690120	AP x 42 + HEB AP x 42 + RZ / + Zub TopKit
			➔	09/08→; nicht für Fahrzeuge mit verstärkter Bremse		03.0137-0479.2 650479 03.0520-9220.3 699220	AP x 38 + HEB AP x 38 + RZ / + Zub TopKit
FIAT - SCUDO Bus (220_) 02/96→12/06							
 Radbremszylinder							
1.6	58	02/96→12/06	➔			24.3219-1704.3 020374	GG
1.9 D	51	02/96→04/98					
1.9 D	51	04/98→12/06					
1.9 TD	68	02/96→12/06					
1.9 TD Eco	66	02/96→12/06					
2.0 16V	100	06/00→12/06					
2.0 JTD	69	01/04→12/06					
2.0 JTD	80	12/99→12/06					
2.0 JTD 16V	80	05/99→12/06	➔	12/99→		24.3219-1704.3 020374	GG
Zubehörsatz, Bremsbacken							
1.6	58	02/96→12/06	➔			03.0137-9208.2 669208	
1.9 D	51	02/96→04/98					
1.9 D	51	04/98→12/06					
1.9 TD	68	02/96→12/06					
1.9 TD Eco	66	02/96→12/06					
2.0 16V	100	06/00→12/06					
2.0 JTD	69	01/04→12/06					
2.0 JTD	80	12/99→12/06					
2.0 JTD 16V	80	05/99→12/06	➔	12/99→		03.0137-9208.2 669208	











	kW					! #		
FIAT - SCUDO Bus (220_) 02/96→12/06								
 Bremstrommel								
1.6	58	02/96→12/06	➔				24.0225-5003.1 480066	Ø 298 x 67 / 256
1.9 D	51	02/96→04/98						
1.9 D	51	04/98→12/06						
1.9 TD	68	02/96→12/06						
1.9 TD Eco	66	02/96→12/06						
2.0 16V	100	06/00→12/06						
2.0 JTD	69	01/04→12/06						
2.0 JTD	80	12/99→12/06						
2.0 JTD 16V	80	05/99→12/06	➔	12/99→			24.0225-5003.1 480066	Ø 298 x 67 / 256
 Bremsbackensatz								
1.6	58	02/96→12/06	➔				03.0137-0314.2 650314	x 61
1.9 D	51	02/96→04/98						
1.9 D	51	04/98→12/06					03.0520-2619.3 692619	BDX x 61 + RZ / + Zub TopKit
1.9 TD	68	02/96→12/06						
1.9 TD Eco	66	02/96→12/06						
2.0 16V	100	06/00→12/06						
2.0 JTD	69	01/04→12/06						
2.0 JTD	80	12/99→12/06						
2.0 JTD 16V	80	05/99→12/06	➔	12/99→			03.0137-0314.2 650314	x 61
							03.0520-2619.3 692619	BDX x 61 + RZ / + Zub TopKit
 Seilzug, Feststellbremse								
1.6	58	02/96→12/06	←	⬆; nicht für verlängerten Radstand; Trommelbremse	1	24.3727-0336.2 580336		L= 500
1.9 D	51	02/96→04/98						
1.9 D	51	04/98→12/06	←	⬆; für verlängerten Radstand; Trommelbremse	1	24.3727-0341.2 580341		L= 900
1.9 TD	68	02/96→12/06						
1.9 TD Eco	66	02/96→12/06	➔	☐; Trommelbremse		24.3727-0531.2 580531		L= 2.286
2.0 16V	100	06/00→12/06	➔	☐; Trommelbremse		24.3727-0532.2 580532		L= 1.063
2.0 JTD	69	01/04→12/06	➔	☐; Trommelbremse				
2.0 JTD	80	12/99→12/06	➔	☐; Trommelbremse				
2.0 JTD 16V	80	05/99→12/06	←	⬆; 12/99→; nicht für verlängerten Radstand; Trommelbremse	1	24.3727-0336.2 580336		L= 500
			←	⬆; 12/99→; für verlängerten Radstand; Trommelbremse	1	24.3727-0341.2 580341		L= 900
			➔	☐; 12/99→; Trommelbremse		24.3727-0531.2 580531		L= 2.286
			➔	☐; 12/99→; Trommelbremse		24.3727-0532.2 580532		L= 1.063
FIAT - SCUDO Bus (270_, 272_) 01/07→								
 Radbremsszylinder								
1.6 D Multijet	66	01/07→	➔				24.3222-1726.3 020518	TRW ALU
1.6 D Multijet	66	02/11→						
Zubehörsatz, Bremsbacken								
1.6 D Multijet	66	01/07→	➔				03.0137-9219.2 669219	TRW
1.6 D Multijet	66	02/11→						
 Bremsbackensatz								
1.6 D Multijet	66	01/07→	➔	nicht für Wohnmobile			03.0137-0334.2 650334	TRW x 57 + HEB
1.6 D Multijet	66	02/11→					03.0520-7122.3 697122	TRW x 57 + RZ / + Zub TopKit
FIAT - SCUDO Kasten (220_) 02/96→12/06								
 Radbremsszylinder								
1.6	58	02/96→12/06	➔				24.3219-1704.3 020374	GG
1.9 D	51	02/96→12/06						
1.9 D	51	04/98→12/06						
1.9 TD	66	02/96→12/06						
1.9 TD	68	02/98→12/06						
2.0 JTD	80	12/02→12/06						
2.0	100	05/00→12/06	➔	06/00→			24.3219-1704.3 020374	GG
2.0 JTD	69	10/99→12/06	➔	12/99→			24.3219-1704.3 020374	GG
2.0 JTD 16V	80	05/99→12/06						
Zubehörsatz, Bremsbacken								
1.6	58	02/96→12/06	➔				03.0137-9208.2 669208	
1.9 D	51	02/96→12/06						
1.9 D	51	04/98→12/06						
1.9 TD	66	02/96→12/06						
1.9 TD	68	02/98→12/06						
2.0 JTD	80	12/02→12/06						
2.0	100	05/00→12/06	➔	06/00→			03.0137-9208.2 669208	
2.0 JTD	69	10/99→12/06	➔	12/99→			03.0137-9208.2 669208	
↓								












	kw					! #		
FIAT - SCUDO Kasten (220_) 02/96→12/06								
Zubehörsatz, Bremsbacken								
2.0 JTD 16V	80	05/99→12/06	➔	12/99→			03.0137-9208.2	669208
 Bremstrommel								
1.6	58	02/96→12/06	➔				24.0225-5003.1	480066 Ø 298 x 67 / 256
1.9 D	51	02/96→12/06						
1.9 D	51	04/98→12/06						
1.9 TD	66	02/96→12/06						
1.9 TD	68	02/98→12/06						
2.0 JTD	80	12/02→12/06						
2.0	100	05/00→12/06	➔	06/00→			24.0225-5003.1	480066 Ø 298 x 67 / 256
2.0 JTD	69	10/99→12/06	➔	12/99→			24.0225-5003.1	480066 Ø 298 x 67 / 256
2.0 JTD 16V	80	05/99→12/06						
 Bremsbackensatz								
1.6	58	02/96→12/06	➔				03.0137-0314.2	650314 x 61
1.9 D	51	02/96→12/06					03.0520-2619.3	692619 BDX x 61 + RZ / + Zub TopKit
1.9 D	51	04/98→12/06						
1.9 TD	66	02/96→12/06						
1.9 TD	68	02/98→12/06						
2.0 JTD	80	12/02→12/06						
2.0	100	05/00→12/06	➔	06/00→			03.0137-0314.2	650314 x 61
							03.0520-2619.3	692619 BDX x 61 + RZ / + Zub TopKit
2.0 JTD	69	10/99→12/06	➔	12/99→			03.0137-0314.2	650314 x 61
2.0 JTD 16V	80	05/99→12/06					03.0520-2619.3	692619 BDX x 61 + RZ / + Zub TopKit
 Seilzug, Feststellbremse								
1.6	58	02/96→12/06	⬅	⬆; nicht für verlängerten Radstand; Trommelbremse	1	24.3727-0336.2	580336	L= 500
1.9 D	51	02/96→12/06						
1.9 D	51	04/98→12/06	⬅	⬆; für verlängerten Radstand; Trommelbremse	1	24.3727-0341.2	580341	L= 900
1.9 TD	66	02/96→12/06						
1.9 TD	68	02/98→12/06						
2.0 JTD	80	12/02→12/06	➔	⬇; Trommelbremse		24.3727-0531.2	580531	L= 2.286
			➔	⬇; Trommelbremse		24.3727-0532.2	580532	L= 1.063
2.0	100	05/00→12/06	⬅	⬆; 06/00→; nicht für verlängerten Radstand; Trommelbremse	1	24.3727-0336.2	580336	L= 500
			⬅	⬆; 06/00→; für verlängerten Radstand; Trommelbremse	1	24.3727-0341.2	580341	L= 900
			➔	⬇; 06/00→; Trommelbremse		24.3727-0531.2	580531	L= 2.286
			➔	⬇; 06/00→; Trommelbremse		24.3727-0532.2	580532	L= 1.063
2.0 JTD	69	10/99→12/06	⬅	⬆; 12/99→; nicht für verlängerten Radstand; Trommelbremse	1	24.3727-0336.2	580336	L= 500
2.0 JTD 16V	80	05/99→12/06	⬅	⬆; 12/99→; für verlängerten Radstand; Trommelbremse	1	24.3727-0341.2	580341	L= 900
			➔	⬇; 12/99→; Trommelbremse		24.3727-0531.2	580531	L= 2.286
			➔	⬇; 12/99→; Trommelbremse		24.3727-0532.2	580532	L= 1.063
FIAT - SCUDO Kasten (270_, 272_) 01/07→								
 Radbremszylinder								
1.6 D Multijet	66	01/07→	➔				24.3222-1726.3	020518 TRW ALU
1.6 D Multijet	66	02/11→						
Zubehörsatz, Bremsbacken								
1.6 D Multijet	66	01/07→	➔				03.0137-9219.2	669219 TRW
1.6 D Multijet	66	02/11→						
 Bremsbackensatz								
1.6 D Multijet	66	01/07→	➔	nicht für Wohnmobile			03.0137-0334.2	650334 TRW x 57 + HEB
1.6 D Multijet	66	02/11→					03.0520-7122.3	697122 TRW x 57 + RZ / + Zub TopKit
FIAT - SCUDO Pritsche/Fahrgestell (220_) 09/96→12/06								
 Radbremszylinder								
1.6	58	09/96→12/06	➔				24.3219-1704.3	020374 GG
1.9 D	51	04/98→12/06						
1.9 TD	68	09/96→12/06						
2.0 JTD	80	12/02→12/06						
2.0 JTD	69	10/99→12/06	➔	12/99→			24.3219-1704.3	020374 GG
2.0 JTD 16V	80	05/99→12/06						














	kW					! #		
FIAT - SCUDO Pritsche/Fahrgestell (220_) 09/96→12/06								
Zubehörsatz, Bremsbacken								
1.6	58	09/96→12/06	➔				03.0137-9208.2	669208
1.9 D	51	04/98→12/06						
1.9 TD	68	09/96→12/06						
2.0 JTD	80	12/02→12/06						
2.0 JTD	69	10/99→12/06	➔	12/99→			03.0137-9208.2	669208
2.0 JTD 16V	80	05/99→12/06						
 Bremstrommel								
1.6	58	09/96→12/06	➔				24.0225-5003.1	480066 Ø 298 x 67 / 256
1.9 D	51	04/98→12/06						
1.9 TD	68	09/96→12/06						
2.0 JTD	80	12/02→12/06						
2.0 JTD	69	10/99→12/06	➔	12/99→			24.0225-5003.1	480066 Ø 298 x 67 / 256
2.0 JTD 16V	80	05/99→12/06						
 Bremsbackensatz								
1.6	58	09/96→12/06	➔				03.0137-0314.2	650314 x 61
1.9 D	51	04/98→12/06					03.0520-2619.3	692619 BDX x 61 + RZ / + Zub TopKit
1.9 TD	68	09/96→12/06						
2.0 JTD	80	12/02→12/06						
2.0 JTD	69	10/99→12/06	➔	12/99→			03.0137-0314.2	650314 x 61
2.0 JTD 16V	80	05/99→12/06					03.0520-2619.3	692619 BDX x 61 + RZ / + Zub TopKit
 Seilzug, Feststellbremse								
1.6	58	09/96→12/06	←	⬆; nicht für verlängerten Radstand; Trommelbremse	1	24.3727-0336.2	580336	L= 500
1.9 D	51	04/98→12/06						
1.9 TD	68	09/96→12/06	←	⬆; für verlängerten Radstand; Trommelbremse	1	24.3727-0341.2	580341	L= 900
2.0 JTD	80	12/02→12/06						
			➔	☐; Trommelbremse		24.3727-0531.2	580531	L= 2.286
			➔	☐; Trommelbremse		24.3727-0532.2	580532	L= 1.063
2.0 JTD	69	10/99→12/06	←	⬆; 12/99→; nicht für verlängerten Radstand; Trommelbremse	1	24.3727-0336.2	580336	L= 500
2.0 JTD 16V	80	05/99→12/06						
			←	⬆; 12/99→; für verlängerten Radstand; Trommelbremse	1	24.3727-0341.2	580341	L= 900
			➔	☐; 12/99→; Trommelbremse		24.3727-0531.2	580531	L= 2.286
			➔	☐; 12/99→; Trommelbremse		24.3727-0532.2	580532	L= 1.063
FIAT - SCUDO Pritsche/Fahrgestell (270_, 272_) 01/07→								
 Radbremszylinder								
1.6 D Multijet	66	01/07→	➔				24.3222-1726.3	020518 TRW ALU
Zubehörsatz, Bremsbacken								
1.6 D Multijet	66	01/07→	➔				03.0137-9219.2	669219 TRW
 Bremsbackensatz								
1.6 D Multijet	66	01/07→	➔	nicht für Wohnmobile			03.0137-0334.2	650334 TRW x 57 + HEB
							03.0520-7122.3	697122 TRW x 57 + RZ / + Zub TopKit
FIAT - SEDICI (189_) 06/06→10/14								
 Radbremszylinder								
1.6 16V	79	06/06→10/14	➔				24.3219-1756.3	020511 BOS ALU
1.6 16V	88	06/06→10/14						
1.6 16V 4x4	79	06/06→10/14						
1.6 16V 4x4	88	06/06→10/14						
1.9 D Multijet	88	06/06→10/11						
1.9 D Multijet 4x4	88	06/06→10/11						
2.0 D Multijet	99	06/06→10/14						
2.0 D Multijet 4x4	99	06/06→10/14						
Zubehörsatz, Bremsbacken								
1.6 16V	79	06/06→10/14	➔				03.0137-9319.2	669319 BOS
1.6 16V	88	06/06→10/14						
1.6 16V 4x4	79	06/06→10/14						
1.6 16V 4x4	88	06/06→10/14						
1.9 D Multijet	88	06/06→10/11						
1.9 D Multijet 4x4	88	06/06→10/11						
2.0 D Multijet	99	06/06→10/14						
2.0 D Multijet 4x4	99	06/06→10/14						
↓								














	kw					! #		
FIAT - SEDICI (189_) 06/06→10/14								
 Bremsbackensatz								
1.6 16V	79	06/06→10/14	➔			03.0137-0490.2	650490	BOS x 35 + HEB
1.6 16V	88	06/06→10/14				03.0520-7719.3	697719	BOS x 35 + RZ / + Zub TopKit
1.6 16V 4x4	79	06/06→10/14						
1.6 16V 4x4	88	06/06→10/14						
1.9 D Multijet	88	06/06→10/11						
1.9 D Multijet 4x4	88	06/06→10/11						
2.0 D Multijet	99	06/06→10/14						
2.0 D Multijet 4x4	99	06/06→10/14						
 Seilzug, Feststellbremse								
1.6 16V	79	06/06→10/14	➔	<input type="checkbox"/> ; Scheibenbremse		24.3727-2006.2	582006	L= 1.638
1.6 16V	88	06/06→10/14						
1.6 16V 4x4	79	06/06→10/14	➔	<input type="checkbox"/> ; Scheibenbremse		24.3727-2007.2	582007	L= 1.638
1.6 16V 4x4	88	06/06→10/14						
1.9 D Multijet	88	06/06→10/11						
1.9 D Multijet 4x4	88	06/06→10/11						
2.0 D Multijet	99	06/06→10/14						
2.0 D Multijet 4x4	99	06/06→10/14						
FIAT - SEICENTO / 600 (187_) 11/97→01/10								
 Radbremszylinder								
0.9 (187AXA, 187AXA1A)	29	11/97→12/08	➔	04/98→ 03/08		24.3219-0803.3	020183	GG
1.1 (187AXB, 187AXB1A, 187AXC1A02)	40	01/98→01/10						
Zubehörsatz, Bremsbacken								
0.9 (187AXA, 187AXA1A)	29	11/97→12/08	➔	04/98→ 03/08		03.0137-9021.2	669021	Fiat
1.1 (187AXB, 187AXB1A, 187AXC1A02)	40	01/98→01/10						
 Bremstrommel								
0.9 (187AXA, 187AXA1A)	29	11/97→12/08	➔	04/98→ 03/08		24.0218-5002.1	480117	Ø 219 x 36,5 / 186,8
1.1 (187AXB, 187AXB1A, 187AXC1A02)	40	01/98→01/10						
 Bremsbackensatz								
0.9 (187AXA, 187AXA1A)	29	11/97→12/08	➔	04/98→ 03/08		03.0137-0015.2	650015	Fiat x 31
1.1 (187AXB, 187AXB1A, 187AXC1A02)	40	01/98→01/10				03.0420-0319.3	680319	Fiat x 31 + RZ / + Zub Kit
 Seilzug, Feststellbremse								
0.9 (187AXA, 187AXA1A)	29	11/97→12/08	➔	<input checked="" type="checkbox"/> ; 04/98→ 03/08; Trommelbremse	1	24.3727-0544.2	580544	L= 2.670
1.1 (187AXB, 187AXB1A, 187AXC1A02)	40	01/98→01/10						
FIAT - STILO (192_) 10/01→11/10								
 Seilzug, Feststellbremse								
1.2 16V (192_XA1B)	59	02/02→11/06	➔	<input type="checkbox"/>		24.3727-0553.2	580553	L= 1.786
1.4 16V	66	03/05→11/06						
1.4 16V (192AXH1B, 192BXH1B)	70	10/03→12/06	➔	<input type="checkbox"/>		24.3727-0554.2	580554	L= 1.668
1.6 16V	77	05/05→11/06						
1.6 16V (192_XB1A)	76	10/01→11/06						
1.8 16V (192AXC1A, 192BXC1A)	98	10/01→04/07						
1.9 D Multijet	74	09/05→11/06						
1.9 D Multijet	88	09/05→11/06						
1.9 D Multijet	110	09/05→11/06						
1.9 JTD	93	09/03→11/06						
1.9 JTD	103	01/04→11/06						
1.9 JTD (192_XE1A)	85	10/01→11/06						
1.9 JTD (192_XF1A)	59	02/02→11/06						
1.9 JTD (192AXS1B, 192BXS1B)	66	09/04→11/06						
2.4 20V (192_XD1A, 192AXD12)	125	10/01→04/07						












	kw					! #		
FIAT - STILO Multi Wagon (192_) 01/03→08/08								
 Seilzug, Feststellbremse								
1.4 16V	66	03/05→08/08	➔	<input type="checkbox"/>	→ 03/08		24.3727-0553.2 580553	L= 1.786
1.4 16V	70	01/04→08/08	➔	<input type="checkbox"/>	→ 03/08		24.3727-0554.2 580554	L= 1.668
1.6 16V	76	01/03→08/08	➔	<input type="checkbox"/>	→ 03/08			
1.8 16V	98	01/03→08/08						
1.9 D	66	09/04→08/08						
1.9 D Multijet	74	09/05→08/08						
1.9 D Multijet	88	09/05→08/08						
1.9 D Multijet (192DXT1B)	110	09/05→08/08						
1.9 JTD	59	01/03→08/08						
1.9 JTD	85	01/03→08/08						
1.9 JTD	93	09/03→08/08						
1.9 JTD	103	01/04→08/08						
1.6 16V	77	03/05→12/07	➔	<input type="checkbox"/>			24.3727-0553.2 580553	L= 1.786
			➔	<input type="checkbox"/>			24.3727-0554.2 580554	L= 1.668
FIAT - STILO VAN (192_) 10/01→08/08								
 Seilzug, Feststellbremse								
1.6 (192DXR1A)	77	04/05→08/08	➔	<input type="checkbox"/>			24.3727-0553.2 580553	L= 1.786
1.9 JTD (192DXE1A)	85	10/01→08/05	➔	<input type="checkbox"/>			24.3727-0554.2 580554	L= 1.668
1.9 JTD (192DXG1B)	103	09/03→08/05	➔	<input type="checkbox"/>				
FIAT - STRADA Pick-up (178_) 02/98→								
 Radbremszylinder								
1.3 D Multijet (278AYR1A)	70	10/10→	➔		01/11→		24.3220-1722.3 020458	GG
Zubehörsatz, Bremsbacken								
1.2	44	04/03→	➔		→ 12/11		03.0137-9081.2 669081	
1.3 D Multijet	62	05/06→						
1.9 D	46	12/00→						
1.9 JTD	59	04/03→						
1.2	54	06/99→12/06	➔				03.0137-9081.2 669081	
1.7 TD	51	06/99→12/06	➔					
1.3 D Multijet (278AYR1A)	70	10/10→	➔		01/11→		03.0137-9261.2 669261	
 Bremstrommel								
1.2	44	04/03→	➔		→ 12/11		24.0222-8018.1 480078	Ø 268 x 48 / 230
1.3 D Multijet	62	05/06→						
1.9 D	46	12/00→						
1.9 JTD	59	04/03→						
1.2	54	06/99→12/06	➔				24.0222-8018.1 480078	Ø 268 x 48 / 230
1.7 TD	51	06/99→12/06	➔					
1.3 D Multijet (278AYR1A)	70	10/10→	➔		01/11→		24.0222-8018.1 480078	Ø 268 x 48 / 230
 Bremsbackensatz								
1.3 D Multijet (278AYR1A)	70	10/10→	➔		01/11→		03.0137-0415.2 650415	x 42 + HEB
FIAT - TEMPRA (159_) 03/90→12/98								
 Radbremszylinder								
1.4 i.e. (159.AC, 159.AX)	51	04/90→08/96	➔		→ 04/93; Schaltgetriebe; - ABS		24.3219-1102.3 020190	BDX GG
			➔		05/93→; - ABS		24.3222-1701.3 020376	GG
1.6 i.e. (159.AJ)	66	06/94→08/96	➔		Vollautomatik; - ABS		24.3220-1116.3 020313	GG
			➔		Schaltgetriebe; - ABS		24.3222-1701.3 020376	GG
1.6 i.e. (159.AS, 159.AT)	55	06/92→08/96	➔		→ 04/93; Schaltgetriebe; - ABS		24.3219-1102.3 020190	BDX GG
			➔		05/93→; Vollautomatik; - ABS		24.3220-1116.3 020313	GG
			➔		05/93→; Schaltgetriebe; - ABS		24.3222-1701.3 020376	GG
1.8 i.e. (159.AN)	77	03/92→08/96	➔		05/93→; - ABS		24.3220-1116.3 020313	GG
1.9 TD (159.AQ)	59	07/92→08/96						
1.9 TD (159.CU, 159.AU, 159.AI, 159.BI)	66	05/90→08/96						
1.8 i.e. (159.AV)	76	09/93→08/96	➔		- ABS		24.3220-1116.3 020313	GG
1.8 i.e. (159.AZ)	66	09/93→08/96						
1.8 i.e. (159.BY)	74	10/94→08/96						
Zubehörsatz, Bremsbacken								
1.4 i.e. (159.AC, 159.AX)	51	04/90→08/96	➔		→ 04/93; Vollautomatik; - ABS		03.0137-9081.2 669081	
			➔		→ 04/93; Schaltgetriebe; - ABS		03.0137-9088.2 669088	BDX
↓								













	kw			 	! #		
FIAT - TEMPRA (159_) 03/90→12/98							
Zubehörsatz, Bremsbacken							
1.4 i.e. (159.AC, 159.AX)	51	04/90→08/96	➡	05/93→; - ABS		03.0137-9088.2 669088	BDX
1.6 i.e. (159.AJ)	66	06/94→08/96	➡	Vollautomatik; - ABS		03.0137-9081.2 669081	
			➡	Schaltgetriebe; - ABS		03.0137-9088.2 669088	BDX
1.6 i.e. (159.AS, 159.AT)	55	06/92→08/96	➡	→ 04/93; Vollautomatik; - ABS		03.0137-9081.2 669081	
			➡	05/93→; Vollautomatik; - ABS		03.0137-9081.2 669081	
			➡	→ 04/93; Schaltgetriebe; - ABS		03.0137-9088.2 669088	BDX
			➡	05/93→; Schaltgetriebe; - ABS		03.0137-9088.2 669088	BDX
1.8 i.e. (159.AN)	77	03/92→08/96	➡	05/93→; - ABS		03.0137-9081.2 669081	
1.9 TD (159.AQ)	59	07/92→08/96					
1.9 TD (159.CU, 159.AU, 159.AI, 159.BI)	66	05/90→08/96	➡	→ 04/93; - ABS		03.0137-9081.2 669081	
1.8 i.e. (159.AV)	76	09/93→08/96	➡	- ABS		03.0137-9081.2 669081	
1.8 i.e. (159.AZ)	66	09/93→08/96					
1.8 i.e. (159.BY)	74	10/94→08/96					
 Bremstrommel							
1.4 i.e. (159.AC, 159.AX)	51	04/90→08/96	➡	→ 04/93; Schaltgetriebe; - ABS		24.0218-0011.1 480006	Ø 214 x 40 / 181,4
			➡	05/93→; - ABS		24.0218-0011.1 480006	Ø 214 x 40 / 181,4
			➡	→ 04/93; Vollautomatik; - ABS		24.0222-8018.1 480078	Ø 268 x 48 / 230
1.6 i.e. (159.AJ)	66	06/94→08/96	➡	Schaltgetriebe; - ABS		24.0218-0011.1 480006	Ø 214 x 40 / 181,4
			➡	Vollautomatik; - ABS		24.0222-8018.1 480078	Ø 268 x 48 / 230
1.6 i.e. (159.AS, 159.AT)	55	06/92→08/96	➡	05/93→; Schaltgetriebe; - ABS		24.0218-0011.1 480006	Ø 214 x 40 / 181,4
			➡	→ 04/93; Schaltgetriebe; - ABS		24.0218-0011.1 480006	Ø 214 x 40 / 181,4
			➡	05/93→; Vollautomatik; - ABS		24.0222-8018.1 480078	Ø 268 x 48 / 230
			➡	→ 04/93; Vollautomatik; - ABS		24.0222-8018.1 480078	Ø 268 x 48 / 230
1.8 i.e. (159.AN)	77	03/92→08/96	➡	→ 04/93; - ABS		24.0222-8018.1 480078	Ø 268 x 48 / 230
1.9 TD (159.AQ)	59	07/92→08/96					
1.9 TD (159.CU, 159.AU, 159.AI, 159.BI)	66	05/90→08/96	➡	05/93→; - ABS		24.0222-8018.1 480078	Ø 268 x 48 / 230
1.8 i.e. (159.AV)	76	09/93→08/96	➡	- ABS		24.0222-8018.1 480078	Ø 268 x 48 / 230
1.8 i.e. (159.AZ)	66	09/93→08/96					
1.8 i.e. (159.BY)	74	10/94→08/96					
 Bremsbackensatz							
1.4 i.e. (159.AC, 159.AX)	51	04/90→08/96	➡	→ 04/93; Schaltgetriebe; - ABS		03.0137-0207.2 650207	BDX x 32 + HEB
			➡	05/93→; - ABS		03.0137-0207.2 650207	BDX x 32 + HEB
			➡	→ 04/93; Vollautomatik; - ABS		03.0420-4322.3 684322	BDX x 32 + RZ / + Zub Kit
1.6 i.e. (159.AJ)	66	06/94→08/96	➡	Schaltgetriebe; - ABS		03.0137-0207.2 650207	BDX x 32 + HEB
			➡	Vollautomatik; - ABS		03.0420-4322.3 684322	BDX x 32 + RZ / + Zub Kit
1.6 i.e. (159.AS, 159.AT)	55	06/92→08/96	➡	→ 04/93; Schaltgetriebe; - ABS		03.0137-0208.2 650208	x 42 + HEB
			➡	→ 04/93; Schaltgetriebe; - ABS		03.0137-0207.2 650207	BDX x 32 + HEB
			➡	05/93→; Schaltgetriebe; - ABS		03.0420-4322.3 684322	BDX x 32 + RZ / + Zub Kit
			➡	05/93→; Vollautomatik; - ABS		03.0137-0208.2 650208	x 42 + HEB
1.8 i.e. (159.AN)	77	03/92→08/96	➡	05/93→; - ABS		03.0420-4520.3 684520	x 42 + RZ / + Zub Kit
			➡	→ 04/93; - ABS		03.0137-0208.2 650208	x 42 + HEB
1.9 TD (159.AQ)	59	07/92→08/96					
1.9 TD (159.CU, 159.AU, 159.AI, 159.BI)	66	05/90→08/96	➡	→ 04/93; - ABS		03.0137-0208.2 650208	x 42 + HEB
1.8 i.e. (159.AV)	76	09/93→08/96	➡	- ABS		03.0420-4520.3 684520	x 42 + RZ / + Zub Kit
1.8 i.e. (159.AZ)	66	09/93→08/96					
1.8 i.e. (159.BY)	74	10/94→08/96					
 Seilzug, Feststellbremse							
1.4 i.e. (159.AC, 159.AX)	51	04/90→08/96	➡	☐; → 04/93; + ABS; Scheibenbremse		24.3727-0006.2 580006	L= 1.460
			➡	☐; 05/93→; + ABS; Scheibenbremse		24.3727-0006.2 580006	L= 1.460
			➡	☐; 05/93→; - ABS; Trommelbremse		24.3727-0510.2 580510	L= 1.375
			➡	☐; → 04/93; Schaltgetriebe; - ABS; Trommelbremse		24.3727-0510.2 580510	L= 1.375
			➡	☐; 05/93→; - ABS; Trommelbremse		24.3727-0511.2 580511	L= 1.415
↓							













	kw			 	! #		
FIAT - TEMPRA (159_) 03/90→12/98							
 Seilzug, Feststellbremse							
1.4 i.e. (159.AC, 159.AX)	51	04/90→08/96	➡	<input type="checkbox"/> ; → 04/93; Schaltgetriebe; - ABS; Trommelbremse	24.3727-0511.2	580511	L= 1.415
			➡	<input type="checkbox"/> ; 05/93→; + ABS; Scheibenbremse	24.3727-0521.2	580521	L= 1.517
			➡	<input type="checkbox"/> ; → 04/93; + ABS; Scheibenbremse	24.3727-0521.2	580521	L= 1.517
1.6 i.e. (159.AJ)	66	06/94→08/96	➡	<input type="checkbox"/> ; + ABS; Scheibenbremse	24.3727-0006.2	580006	L= 1.460
			➡	<input type="checkbox"/> ; Schaltgetriebe; - ABS; Trommelbremse	24.3727-0510.2	580510	L= 1.375
			➡	<input type="checkbox"/> ; Schaltgetriebe; - ABS; Trommelbremse	24.3727-0511.2	580511	L= 1.415
			➡	<input type="checkbox"/> ; + ABS; Scheibenbremse	24.3727-0521.2	580521	L= 1.517
1.6 i.e. (159.AS, 159.AT)	55	06/92→08/96	➡	<input type="checkbox"/> ; → 04/93; + ABS; Scheibenbremse	24.3727-0006.2	580006	L= 1.460
			➡	<input type="checkbox"/> ; 05/93→; + ABS; Scheibenbremse	24.3727-0006.2	580006	L= 1.460
			➡	<input type="checkbox"/> ; → 04/93; Schaltgetriebe; - ABS; Trommelbremse	24.3727-0510.2	580510	L= 1.375
			➡	<input type="checkbox"/> ; 05/93→; Schaltgetriebe; - ABS; Trommelbremse	24.3727-0510.2	580510	L= 1.375
			➡	<input type="checkbox"/> ; → 04/93; Schaltgetriebe; - ABS; Trommelbremse	24.3727-0511.2	580511	L= 1.415
			➡	<input type="checkbox"/> ; 05/93→; Schaltgetriebe; - ABS; Trommelbremse	24.3727-0511.2	580511	L= 1.415
			➡	<input type="checkbox"/> ; 05/93→; + ABS; Scheibenbremse	24.3727-0521.2	580521	L= 1.517
			➡	<input type="checkbox"/> ; → 04/93; + ABS; Scheibenbremse	24.3727-0521.2	580521	L= 1.517
1.8 i.e. (159.AN) 1.9 TD (159.AQ) 1.9 TD (159.CU, 159.AU, 159.AI, 159.BI)	77 59 66	03/92→08/96 07/92→08/96 05/90→08/96	➡	<input type="checkbox"/> ; → 04/93; + ABS; Scheibenbremse	24.3727-0006.2	580006	L= 1.460
			➡	<input type="checkbox"/> ; 05/93→; + ABS; Scheibenbremse	24.3727-0006.2	580006	L= 1.460
			➡	<input type="checkbox"/> ; 05/93→; + ABS; Scheibenbremse	24.3727-0521.2	580521	L= 1.517
			➡	<input type="checkbox"/> ; → 04/93; + ABS; Scheibenbremse	24.3727-0521.2	580521	L= 1.517
1.8 i.e. (159.AV) 1.8 i.e. (159.AZ) 1.8 i.e. (159.BY)	76 66 74	09/93→08/96 09/93→08/96 10/94→08/96	➡	<input type="checkbox"/> ; + ABS; Scheibenbremse	24.3727-0006.2	580006	L= 1.460
			➡	<input type="checkbox"/> ; + ABS; Scheibenbremse	24.3727-0521.2	580521	L= 1.517
			➡	<input type="checkbox"/> ; + ABS; Scheibenbremse	24.3727-0521.2	580521	L= 1.517
2.0 i.e. (159.AP)	83	10/90→09/96	➡	<input type="checkbox"/> ; 05/93→; Scheibenbremse	24.3727-0006.2	580006	L= 1.460
			➡	<input type="checkbox"/> ; → 04/93; Scheibenbremse	24.3727-0006.2	580006	L= 1.460
			➡	<input type="checkbox"/> ; → 04/93; Scheibenbremse	24.3727-0521.2	580521	L= 1.517
			➡	<input type="checkbox"/> ; 05/93→; Scheibenbremse	24.3727-0521.2	580521	L= 1.517
FIAT - TEMPRA S.W. (159_) 03/90→10/97							
 Radbremszylinder							
1.4 i.e. (159.AC, 159.AX)	51	10/92→08/96	➡	05/93→; - ABS	24.3222-1701.3	020376	GG
1.6 i.e. (159.AE) 1.6 i.e. (159.AS, 159.AT)	57 55	10/90→08/96 10/92→08/96	➡	05/93→; Vollautomatik; - ABS	24.3220-1116.3	020313	GG
			➡	05/93→; Schaltgetriebe; - ABS	24.3222-1701.3	020376	GG
1.6 i.e. (159.AJ)	66	06/94→08/96	➡	Vollautomatik; - ABS	24.3220-1116.3	020313	GG
			➡	Schaltgetriebe; - ABS	24.3222-1701.3	020376	GG
1.8 i.e. (159.AV)	76	09/93→08/96	➡	- ABS	24.3220-1116.3	020313	GG
1.8 i.e. (159.AZ)	66	09/93→08/96					
1.8 i.e. (159.BY)	74	10/94→08/96					
Zubehörsatz, Bremsbacken							
1.4 i.e. (159.AC, 159.AX)	51	10/92→08/96	➡	05/93→; - ABS	03.0137-9081.2	669081	
1.6 i.e. (159.AE)	57	10/90→08/96					
1.6 i.e. (159.AS, 159.AT)	55	10/92→08/96	➡	→ 04/93; - ABS	03.0137-9081.2	669081	
1.6 i.e. (159.AJ)	66	06/94→08/96	➡	- ABS	03.0137-9081.2	669081	
1.8 i.e. (159.AV)	76	09/93→08/96					
1.8 i.e. (159.AZ)	66	09/93→08/96					
1.8 i.e. (159.BY)	74	10/94→08/96					
 Bremstrommel							
1.4 i.e. (159.AC, 159.AX)	51	10/92→08/96	➡	05/93→; - ABS	24.0222-8018.1	480078	Ø 268 x 48 / 230
1.6 i.e. (159.AE)	57	10/90→08/96					
1.6 i.e. (159.AS, 159.AT)	55	10/92→08/96	➡	→ 04/93; - ABS	24.0222-8018.1	480078	Ø 268 x 48 / 230
1.6 i.e. (159.AJ)	66	06/94→08/96	➡	- ABS	24.0222-8018.1	480078	Ø 268 x 48 / 230
1.8 i.e. (159.AV)	76	09/93→08/96					
1.8 i.e. (159.AZ)	66	09/93→08/96					
1.8 i.e. (159.BY)	74	10/94→08/96					
 Bremsbackensatz							
1.4 i.e. (159.AC, 159.AX)	51	10/92→08/96	➡	05/93→; - ABS	03.0137-0208.2	650208	x 42 + HEB
1.6 i.e. (159.AE)	57	10/90→08/96					
↓							
















	kw			 	! #		
FIAT - TEMPRA S.W. (159_) 03/90→10/97							
 Bremsbackensatz							
1.6 i.e. (159.AS, 159.AT)	55	10/92→08/96	➔	→ 04/93; - ABS		03.0137-0208.2 650208	x 42 + HEB
1.6 i.e. (159.AJ)	66	06/94→08/96	➔	- ABS		03.0137-0208.2 650208	x 42 + HEB
1.8 i.e. (159.AV)	76	09/93→08/96	➔	- ABS		03.0137-0208.2 650208	x 42 + HEB
1.8 i.e. (159.AZ)	66	09/93→08/96				03.0420-4520.3 684520	x 42 + RZ / + Zub Kit
1.8 i.e. (159.BY)	74	10/94→08/96					
 Seilzug, Feststellbremse							
1.4 i.e. (159.AC, 159.AX)	51	10/92→08/96	➔	☐; → 04/93; + ABS; Scheibenbremse		24.3727-0006.2 580006	L= 1.460
1.6 i.e. (159.AE)	57	10/90→08/96	➔	☐; 05/93→; + ABS; Scheibenbremse		24.3727-0006.2 580006	L= 1.460
1.6 i.e. (159.AS, 159.AT)	55	10/92→08/96	➔	☐; → 04/93; + ABS; Scheibenbremse		24.3727-0521.2 580521	L= 1.517
			➔	☐; 05/93→; + ABS; Scheibenbremse		24.3727-0521.2 580521	L= 1.517
1.6 i.e. (159.AJ)	66	06/94→08/96	➔	☐; + ABS; Scheibenbremse		24.3727-0006.2 580006	L= 1.460
1.8 i.e. (159.AV)	76	09/93→08/96	➔	☐; + ABS; Scheibenbremse		24.3727-0521.2 580521	L= 1.517
1.8 i.e. (159.AZ)	66	09/93→08/96	➔	☐; + ABS; Scheibenbremse		24.3727-0521.2 580521	L= 1.517
1.8 i.e. (159.BY)	74	10/94→08/96					
FIAT - TIPO Kombi (356_) 03/16→							
 Radbremszylinder							
1.3 D (356WXH1A)	70	03/16→	➔			24.3220-1757.3 020605	ALU
1.4 (356WXA1B)	70	03/16→					
1.4 (356WXF1B)	88	03/16→					
1.4 LPG (356WXF1B)	88	05/16→					
1.6 (356WXE11)	81	07/16→					
1.6 D (356WYG11)	84	09/16→					
1.6 D (356WYG1B)	88	03/16→					
Zubehörsatz, Bremsbacken							
1.3 D (356WXH1A)	70	03/16→	➔			03.0137-9309.2 669309	AP
1.4 (356WXA1B)	70	03/16→					
1.4 (356WXF1B)	88	03/16→					
1.4 LPG (356WXF1B)	88	05/16→					
1.6 (356WXE11)	81	07/16→					
1.6 D (356WYG11)	84	09/16→					
1.6 D (356WYG1B)	88	03/16→					
 Bremsbackensatz							
1.3 D (356WXH1A)	70	03/16→	➔			03.0137-0526.2 650526	AP x 43 + HEB
1.4 (356WXA1B)	70	03/16→					
1.4 (356WXF1B)	88	03/16→					
1.4 LPG (356WXF1B)	88	05/16→					
1.6 (356WXE11)	81	07/16→					
1.6 D (356WYG11)	84	09/16→					
1.6 D (356WYG1B)	88	03/16→					
 Seilzug, Feststellbremse							
1.3 D (356WXH1A)	70	03/16→	➔	☐; Kasten/Kombi; Scheiben/Trommel	2	24.3727-0583.2 580583	L= 1.856
1.4 (356WXA1B)	70	03/16→	➔	☐; Scheiben/Trommel	2	24.3727-0585.2 580585	L= 1.738
1.4 (356WXF1B)	88	03/16→	➔	☐; Kasten/Kombi; Scheiben/Trommel	2	24.3727-0583.2 580583	L= 1.856
1.4 LPG (356WXF1B)	88	05/16→					
1.6 D (356WYG11)	84	09/16→					
1.6 D (356WYG1B)	88	03/16→					
1.6 (356WXE11)	81	07/16→	➔	☐; Kasten/Kombi; Scheiben/Trommel	2	24.3727-0583.2 580583	L= 1.856
			➔	☐; Scheiben/Trommel	2	24.3727-0584.2 580584	L= 1.737
FIAT - TIPO Schrägheck (356_) 03/16→							
 Radbremszylinder							
1.3 D (356HXH1A)	70	03/16→	➔			24.3220-1757.3 020605	ALU
1.4 (356HXA1B)	70	03/16→					
1.4 (356HXF1B)	88	03/16→					
1.4 LPG (356HXF1B)	88	05/16→					
1.6 (356HXE11)	81	07/16→					
1.6 D (356HXG11)	84	09/16→					
1.6 D (356HXG1B, 356HXG11)	88	03/16→					
Zubehörsatz, Bremsbacken							
1.3 D (356HXH1A)	70	03/16→	➔			03.0137-9309.2 669309	AP
1.4 (356HXA1B)	70	03/16→					
1.4 (356HXF1B)	88	03/16→					
1.4 LPG (356HXF1B)	88	05/16→					
1.6 (356HXE11)	81	07/16→					
1.6 D (356HXG11)	84	09/16→					











	kw					! #		
FIAT - TIPO Schrägheck (356_) 03/16→								
Zubehörsatz, Bremsbacken								
1.6 D (356HXG1B, 356HXG11)	88	03/16→	➔			03.0137-9309.2	669309	AP
 Bremsbackensatz								
1.3 D (356HXH1A)	70	03/16→	➔			03.0137-0526.2	650526	AP x 43 + HEB
1.4 (356HXA1B)	70	03/16→						
1.4 (356HXF1B)	88	03/16→						
1.4 LPG (356HXF1B)	88	05/16→						
1.6 (356HXE11)	81	07/16→						
1.6 D (356HXG11)	84	09/16→						
1.6 D (356HXG1B, 356HXG11)	88	03/16→						
 Seilzug, Feststellbremse								
1.3 D (356HXH1A)	70	03/16→	➔	☑; Kasten/Kombi; Scheiben/Trommel	2	24.3727-0583.2	580583	L= 1.856
1.4 (356HXA1B)	70	03/16→	➔	☑; Scheiben/Trommel	2	24.3727-0585.2	580585	L= 1.738
1.4 (356HXF1B)	88	03/16→	➔	☑; Kasten/Kombi; Scheiben/Trommel	2	24.3727-0583.2	580583	L= 1.856
1.4 LPG (356HXF1B)	88	05/16→						
1.6 D (356HXG11)	84	09/16→						
1.6 D (356HXG1B, 356HXG11)	88	03/16→						
1.6 (356HXE11)	81	07/16→	➔	☑; Kasten/Kombi; Scheiben/Trommel	2	24.3727-0583.2	580583	L= 1.856
			➔	☑; Scheiben/Trommel	2	24.3727-0584.2	580584	L= 1.737
FIAT - TIPO Stufenheck (356_) 10/15→								
 Radbremszylinder								
1.3 D (356SXB1A, 356SXH1A, 356SXD1A)	70	10/15→	➔			24.3220-1757.3	020605	ALU
1.4 (356SXA1B)	70	10/15→						
1.4 LPG (356SXF1B)	88	05/16→						
1.6 (356SXE11)	81	10/15→						
1.6 D (356SXC1B)	84	09/16→						
1.6 D (356SXC1B)	88	10/15→						
Zubehörsatz, Bremsbacken								
1.3 D (356SXB1A, 356SXH1A, 356SXD1A)	70	10/15→	➔			03.0137-9309.2	669309	AP
1.4 (356SXA1B)	70	10/15→						
1.4 LPG (356SXF1B)	88	05/16→						
1.6 (356SXE11)	81	10/15→						
1.6 D (356SXC1B)	84	09/16→						
1.6 D (356SXC1B)	88	10/15→						
 Bremsbackensatz								
1.3 D (356SXB1A, 356SXH1A, 356SXD1A)	70	10/15→	➔			03.0137-0526.2	650526	AP x 43 + HEB
1.4 (356SXA1B)	70	10/15→						
1.4 LPG (356SXF1B)	88	05/16→						
1.6 (356SXE11)	81	10/15→						
1.6 D (356SXC1B)	84	09/16→						
1.6 D (356SXC1B)	88	10/15→						
 Seilzug, Feststellbremse								
1.3 D (356SXB1A, 356SXH1A, 356SXD1A)	70	10/15→	➔	☑; Kasten/Kombi; Scheiben/Trommel	2	24.3727-0583.2	580583	L= 1.856
1.4 (356SXA1B)	70	10/15→	➔	☑; Scheiben/Trommel	2	24.3727-0585.2	580585	L= 1.738
1.4 LPG (356SXF1B)	88	05/16→	➔	☑; Kasten/Kombi; Scheiben/Trommel	2	24.3727-0583.2	580583	L= 1.856
1.6 D (356SXC1B)	84	09/16→						
1.6 D (356SXC1B)	88	10/15→						
1.6 (356SXE11)	81	10/15→	➔	☑; Kasten/Kombi; Scheiben/Trommel	2	24.3727-0583.2	580583	L= 1.856
			➔	☑; Scheiben/Trommel	2	24.3727-0584.2	580584	L= 1.737
FIAT - ULYSSE (179_) 08/02→06/11								
 Seilzug, Feststellbremse								
2.0 (179BXA11, 179BXA1A)	100	08/02→06/11	➔	☐; → 01/11; Scheibenbremse		24.3727-0847.2	580847	L= 1.068
2.2 JTD	120	03/08→06/11	➔	☐; → 01/11; Scheibenbremse		24.3727-0848.2	580848	L= 2.360
3.0	150	08/02→06/11						
2.0 D Multijet	88	05/06→06/11	➔	☑; → 01/11; Scheibenbremse	2	24.3727-0569.2	580569	L= 1.255
2.0 D Multijet	100	05/06→06/11						
2.2 D Multijet	125	03/08→06/11						
2.0 JTD	79	05/03→08/06	➔	☐; Scheibenbremse		24.3727-0847.2	580847	L= 1.068
2.0 JTD	80	08/02→08/06						
2.2 JTD	94	08/02→08/06	➔	☐; Scheibenbremse		24.3727-0848.2	580848	L= 2.360








	kw			 	! #		
FIAT - ULYSSE (220_) 06/94 → 08/02							
 Radbremszylinder							
1.8 (220.BB5)	73	05/97 → 08/02	➡	→ 07/02; - ABS		24.3219-1704.3 020374	GG
1.9 TD (220AH5)	66	02/95 → 08/02					
2.0 (220.AC5)	89	06/94 → 08/02					
2.0 JTD	80	10/99 → 08/02					
1.9 TD	68	05/97 → 12/99	➡	- ABS		24.3219-1704.3 020374	GG
2.0 JTD 16V	80	05/99 → 08/02	➡	10/99 → 07/02; - ABS		24.3219-1704.3 020374	GG
2.1 TD	80	03/96 → 10/99	➡	06/96 →; - ABS		24.3219-1704.3 020374	GG
Zubehörsatz, Bremsbacken							
1.8 (220.BB5)	73	05/97 → 08/02	➡	→ 07/02; - ABS		03.0137-9208.2 669208	
1.9 TD (220AH5)	66	02/95 → 08/02					
2.0 (220.AC5)	89	06/94 → 08/02					
2.0 JTD	80	10/99 → 08/02					
1.9 TD	68	05/97 → 12/99	➡	- ABS		03.0137-9208.2 669208	
2.0 JTD 16V	80	05/99 → 08/02	➡	10/99 → 07/02; - ABS		03.0137-9208.2 669208	
2.1 TD	80	03/96 → 10/99	➡	06/99 →; - ABS		03.0137-9208.2 669208	
 Bremsstrommel							
1.8 (220.BB5)	73	05/97 → 08/02	➡	→ 07/02; - ABS		24.0225-5003.1 480066	Ø 298 x 67 / 256
1.9 TD (220AH5)	66	02/95 → 08/02					
2.0 (220.AC5)	89	06/94 → 08/02					
2.0 JTD	80	10/99 → 08/02					
1.9 TD	68	05/97 → 12/99	➡	- ABS		24.0225-5003.1 480066	Ø 298 x 67 / 256
2.0 JTD 16V	80	05/99 → 08/02	➡	10/99 → 07/02; - ABS		24.0225-5003.1 480066	Ø 298 x 67 / 256
2.1 TD	80	03/96 → 10/99	➡	06/99 →; - ABS		24.0225-5003.1 480066	Ø 298 x 67 / 256
 Bremsbackensatz							
1.8 (220.BB5)	73	05/97 → 08/02	➡	→ 07/02; - ABS		03.0137-0314.2 650314	x 61
1.9 TD (220AH5)	66	02/95 → 08/02				03.0520-2619.3 692619	BDX x 61 + RZ / + Zub TopKit
2.0 (220.AC5)	89	06/94 → 08/02					
2.0 JTD	80	10/99 → 08/02					
1.9 TD	68	05/97 → 12/99	➡	- ABS		03.0137-0314.2 650314	x 61
						03.0520-2619.3 692619	BDX x 61 + RZ / + Zub TopKit
2.0 JTD 16V	80	05/99 → 08/02	➡	10/99 → 07/02; - ABS		03.0137-0314.2 650314	x 61
						03.0520-2619.3 692619	BDX x 61 + RZ / + Zub TopKit
2.1 TD	80	03/96 → 10/99	➡	06/99 →; - ABS		03.0137-0314.2 650314	x 61
						03.0520-2619.3 692619	BDX x 61 + RZ / + Zub TopKit
 Bremsbackensatz, Feststellbremse							
1.8 (220.BB5)	73	05/97 → 08/02	➡	→ 07/02		03.0137-4018.2 654018	x 30 + Zub
1.9 TD (220AH5)	66	02/95 → 08/02					
2.0 (220.AC5)	89	06/94 → 08/02					
2.0 16V (220AQ5)	100	09/00 → 08/02					
2.0 JTD	80	10/99 → 08/02					
2.0 Turbo (220.AD5)	108	06/94 → 08/02					
1.9 TD	68	05/97 → 12/99	➡			03.0137-4018.2 654018	x 30 + Zub
2.0 16V	97	05/98 → 09/00					
2.0 JTD 16V	80	05/99 → 08/02	➡	10/99 → 07/02		03.0137-4018.2 654018	x 30 + Zub
2.1 TD	80	03/96 → 10/99	➡	06/96 →		03.0137-4018.2 654018	x 30 + Zub
Zubehörsatz, Feststellbremsbacken							
1.8 (220.BB5)	73	05/97 → 08/02		→ 07/02		03.0137-9249.2 669249	
1.9 TD (220AH5)	66	02/95 → 08/02				03.0137-9700.2 669700	
2.0 (220.AC5)	89	06/94 → 08/02				03.0137-9702.2 669702	
2.0 16V (220AQ5)	100	09/00 → 08/02					
2.0 JTD	80	10/99 → 08/02					
2.0 Turbo (220.AD5)	108	06/94 → 08/02					
1.9 TD	68	05/97 → 12/99				03.0137-9249.2 669249	
2.0 16V	97	05/98 → 09/00				03.0137-9700.2 669700	
						03.0137-9702.2 669702	
2.0 JTD 16V	80	05/99 → 08/02		10/99 → 07/02		03.0137-9249.2 669249	
						03.0137-9700.2 669700	
						03.0137-9702.2 669702	
2.1 TD	80	03/96 → 10/99		06/96 →		03.0137-9249.2 669249	
						03.0137-9700.2 669700	
						03.0137-9702.2 669702	
↓							








	kw				! #		
FIAT - ULYSSE (220_) 06/94→08/02							
 Seilzug, Feststellbremse							
1.8 (220.BB5) 2.0 (220.AC5)	73 89	05/97→08/02 06/94→08/02	← → →	☒; → 07/02; Scheiben/Trommel ☐; → 07/02; Scheiben/Trommel ☐; → 07/02; Scheiben/Trommel	1	24.3727-0336.2 580336 24.3727-0531.2 580531 24.3727-0532.2 580532	L= 500 L= 2.286 L= 1.063
1.9 TD 2.0 16V	68 97	05/97→12/99 05/98→09/00	← → →	☒; Scheiben/Trommel ☐; Scheiben/Trommel ☐; Scheiben/Trommel	1	24.3727-0336.2 580336 24.3727-0529.2 580529 24.3727-0530.2 580530	L= 500 L= 2.205 L= 1.255
1.9 TD (220AH5) 2.0 16V (220AQ5) 2.0 JTD 2.0 Turbo (220.AD5)	66 100 80 108	02/95→08/02 09/00→08/02 10/99→08/02 06/94→08/02	← → →	☒; → 07/02; Scheiben/Trommel ☐; → 07/02; Scheiben/Trommel ☐; → 07/02; Scheiben/Trommel	1	24.3727-0336.2 580336 24.3727-0529.2 580529 24.3727-0530.2 580530	L= 500 L= 2.205 L= 1.255
2.0 JTD 16V	80	05/99→08/02	← → →	☒; 10/99→ 07/02; Scheiben/Trommel ☐; 10/99→ 07/02; Scheiben/Trommel ☐; 10/99→ 07/02; Scheiben/Trommel	1	24.3727-0336.2 580336 24.3727-0529.2 580529 24.3727-0530.2 580530	L= 500 L= 2.205 L= 1.255
2.1 TD	80	03/96→10/99	← → →	☒; 06/96→; Scheiben/Trommel ☐; 06/96→; Scheiben/Trommel ☐; 06/96→; Scheiben/Trommel	1	24.3727-0336.2 580336 24.3727-0529.2 580529 24.3727-0530.2 580530	L= 500 L= 2.205 L= 1.255
FIAT - UNO (146_) 01/83→12/13							
 Radbremszylinder							
1.1 70 i.e. 1.4 70 S 1.4	41 51 52	04/86→06/06 09/89→07/96 10/88→06/06	→	10/89→ 06/95		24.3219-0803.3 020183	GG
Zubehörsatz, Bremsbacken							
1.1 70 i.e. 1.4 70 S 1.4	41 51 52	04/86→06/06 09/89→07/96 10/88→06/06	→	10/89→ 06/95		03.0137-9021.2 669021	Fiat
 Bremstrommel							
1.1 70 i.e. 1.4 70 S 1.4	41 51 52	04/86→06/06 09/89→07/96 10/88→06/06	→	10/89→ 06/95		24.0218-5001.1 480012	Ø 219 x 37 / 186,8
 Bremsbackensatz							
1.1 70 i.e. 1.4 70 S 1.4	41 51 52	04/86→06/06 09/89→07/96 10/88→06/06	→	10/89→ 06/95		03.0137-0015.2 650015 03.0137-0273.2 650273 03.0420-0319.3 680319	Fiat x 31 AP x 31 Fiat x 31 + RZ / + Zub Kit
 Seilzug, Feststellbremse							
1.1 70 i.e. 1.4 70 S 1.4	41 51 52	04/86→06/06 09/89→07/96 10/88→06/06	→ → → →	☐; 10/89→; → 7767870; Trommelbremse ☐; 10/89→; → 7767870; Trommelbremse ☐; → 06/95; 7767871→; Trommelbremse ☐; → 06/95; 7767871→; Trommelbremse		24.3727-0507.2 580507 24.3727-0508.2 580508 24.3727-0509.2 580509 24.3727-0518.2 580518	L= 521 L= 2.018 L= 523 L= 2.016
FORD - B-MAX (JK) 10/12→							
 Radbremszylinder							
1.0 EcoBoost 1.0 EcoBoost 1.0 EcoBoost 1.0 EcoBoost 1.4 1.4 LPG 1.5 TDCi 1.5 TDCi 1.6 TDCi 1.6 Ti	74 88 92 103 66 66 55 70 70 77	10/12→ 10/12→ 10/12→ 02/16→ 10/12→ 08/13→ 10/12→ 04/15→ 10/12→ 10/12→	→			24.3220-1750.3 020595	ALU
Zubehörsatz, Bremsbacken							
1.0 EcoBoost 1.0 EcoBoost 1.0 EcoBoost 1.0 EcoBoost 1.4 1.4 LPG 1.5 TDCi ↓	74 88 92 103 66 66 55	10/12→ 10/12→ 10/12→ 02/16→ 10/12→ 08/13→ 10/12→	→			03.0137-9313.2 669313	










	kw			 	! #		
FORD - B-MAX (JK) 10/12→							
Zubehörsatz, Bremsbacken							
1.5 TDCi	70	04/15→	→			03.0137-9313.2	669313
1.6 TDCi	70	10/12→					
1.6 Ti	77	10/12→					
 Bremsbackensatz							
1.0 EcoBoost	74	10/12→	→			03.0137-0512.2	650512 x 42 + HEB
1.0 EcoBoost	88	10/12→					
1.0 EcoBoost	92	10/12→					
1.0 EcoBoost	103	02/16→					
1.4	66	10/12→					
1.4 LPG	66	08/13→					
1.5 TDCi	55	10/12→					
1.5 TDCi	70	04/15→					
1.6 TDCi	70	10/12→					
1.6 Ti	77	10/12→					
 Seilzug, Feststellbremse							
1.0 EcoBoost	74	10/12→	←	↑; 06/13→	1	24.3727-0679.2	580679 L= 408
1.0 EcoBoost	88	10/12→					
1.0 EcoBoost	92	10/12→	←	↑; → 05/13	1	24.3727-0679.2	580679 L= 408
1.4	66	10/12→					
1.5 TDCi	55	10/12→					
1.6 TDCi	70	10/12→					
1.6 Ti	77	10/12→					
1.0 EcoBoost	103	02/16→	←	↑	1	24.3727-0679.2	580679 L= 408
1.4 LPG	66	08/13→					
1.5 TDCi	70	04/15→					
FORD - C-MAX (DM2) 02/07→09/10							
 Seilzug, Feststellbremse							
1.6	74	02/07→09/10	←	↑; 03/07→; Scheibenbremse	1	24.3727-0678.2	580678 L= 341
1.6 TDCi	66	02/07→09/10					
1.6 TDCi	74	02/07→09/10	→	↓; 03/07→; Scheibenbremse	1	24.3727-0659.2	580659 L= 1.816 L2= 1.860
1.6 TDCi	80	02/07→09/10					
1.8	90	02/07→09/10					
1.8	92	02/07→09/10					
1.8 Flexifuel	92	02/07→09/10					
1.8 TDCi	85	02/07→09/10					
2.0	107	02/07→09/10					
2.0 TDCi	98	02/07→09/10					
2.0 TDCi	100	02/07→09/10					
1.6	85	04/07→09/10	←	↑; Scheibenbremse	1	24.3727-0678.2	580678 L= 341
2.0 CNG	107	04/09→09/10					
2.0 LPG	107	06/08→09/10	→	↓; Scheibenbremse	1	24.3727-0659.2	580659 L= 1.816 L2= 1.860
2.0 TDCi	81	02/08→09/10					
FORD - C-MAX II (DXA/CB7, DXA/CEU) 04/10→							
 Seilzug, Feststellbremse							
1.0 EcoBoost	74	10/12→	←	↑	1	24.3727-0678.2	580678 L= 341
1.0 EcoBoost	92	10/12→					
1.5 EcoBoost	110	03/15→					
1.5 EcoBoost	134	03/15→					
1.5 TDCi	70	03/15→					
1.5 TDCi	88	03/15→					
1.5 TDCi ECONetic	77	03/15→					
1.6 EcoBoost	110	12/10→					
1.6 EcoBoost	134	12/10→					
1.6 Flexifuel	88	02/11→					
1.6 LPG	86	02/12→					
1.6 LPG	88	02/12→					
1.6 TDCi	70	12/10→					
1.6 TDCi	85	12/10→					
1.6 Ti	63	12/10→					
1.6 Ti	77	12/10→					
1.6 Ti	88	02/12→					
1.6 Ti	92	12/10→					
2.0 Energi	103	01/15→					
2.0 Energi	136	01/15→					
2.0 TDCi	85	02/11→					
2.0 TDCi	100	02/11→					
2.0 TDCi	103	04/10→					
2.0 TDCi	110	03/15→					
2.0 TDCi	120	12/10→					
2.0 TDCi	125	03/15→					
FORD - COUGAR (EC_) 08/98→12/01							
 Seilzug, Feststellbremse							
2.0 16V	96	08/98→12/01	←	↑; 09/98→; Scheibenbremse	1	24.3727-0638.2	580638 L= 270
2.5 V6 24V	125	08/98→12/01					
↓							










	kW					! #		
FORD - COUGAR (EC_) 08/98→12/01								
 Seilzug, Feststellbremse								
2.0 16V	96	08/98→12/01	➔	⬇; 09/98→; Scheibenbremse	2	24.3727-0644.2	580644	L= 1.462
2.5 V6 24V	125	08/98→12/01						
2.5 ST 200	151	01/00→12/01	➔	⬆; Scheibenbremse	1	24.3727-0638.2	580638	L= 270
2.5 V6 24V	125	06/00→12/01	➔	⬇; Scheibenbremse	2	24.3727-0644.2	580644	L= 1.462
FORD - COURIER Kasten/Großraumlimousine (F3L, F5L) 04/89→02/96								
 Radbremszylinder								
1.3	44	09/91→02/96	➔	→ 01/94		24.3222-1111.3	020266	GG
1.8 D	44	09/91→02/96	➔	02/94→		24.3222-1117.3	020272	GG
Zubehörsatz, Bremsbacken								
1.3	44	09/91→02/96	➔			03.0137-9120.2	669120	
1.8 D	44	09/91→02/96	➔					
 Bremstrommel								
1.3	44	09/91→02/96	➔			24.0220-3008.2	480075	Ø 240 x 45 / 204
1.8 D	44	09/91→02/96	➔					
 Bremsbackensatz								
1.3	44	09/91→02/96	➔			03.0137-0236.2	650236	x 39
1.8 D	44	09/91→02/96	➔	→ 01/94		03.0420-2922.3	682922	BDX x 39 + RZ / + Zub Kit
FORD - COURIER Kasten/Großraumlimousine (J5_, J3_) 02/96→								
 Radbremszylinder								
1.3	44	02/96→08/03	➔	→ 03/02		24.3222-1117.3	020272	GG
1.8 D	44	02/96→04/02						
1.8 DI	55	09/00→08/03						
1.4 i	66	04/96→10/99	➔			24.3219-1107.3	020338	TRW GG
Zubehörsatz, Bremsbacken								
1.3	44	02/96→08/03	➔	→ 03/02		03.0137-9177.2	669177	
1.8 D	44	02/96→04/02						
1.8 DI	55	09/00→08/03						
1.4 i	66	04/96→10/99	➔			03.0137-9217.2	669217	TRW
 Bremstrommel								
1.3	44	02/96→08/03	➔	→ 03/02		24.0220-3008.2	480075	Ø 240 x 45 / 204
1.8 D	44	02/96→04/02						
1.4 i	66	04/96→10/99	➔	+ ABS		24.0218-0024.2	480079	Ø 216 x 44 / 181,3 - RLG / - ABS Ring / mit Radbe- festigungsbolzen
						24.0218-0724.2	480206	Ø 216 x 44 / 181,3 + RLG / - ABS Ring / mit Radbe- festigungsbolzen
1.8 DI	55	09/00→08/03	➔	→ 03/02; - ABS		24.0218-0024.2	480079	Ø 216 x 44 / 181,3 - RLG / - ABS Ring / mit Radbe- festigungsbolzen
						24.0218-0724.2	480206	Ø 216 x 44 / 181,3 + RLG / - ABS Ring / mit Radbe- festigungsbolzen
			➔	→ 03/02; + ABS		24.0220-3009.2	480080	Ø 239 x 48,5 / 204,3 - RLG / - ABS Ring / mit Radbe- festigungsbolzen
						24.0220-3709.2	480220	Ø 239 x 48,5 / 204,3 + RLG / - ABS Ring / mit Radbe- festigungsbolzen
 Bremsbackensatz								
1.3	44	02/96→08/03	➔	→ 03/02		03.0137-0338.2	650338	x 38
1.8 D	44	02/96→04/02				03.0520-6422.3	696422	TRW x 38 + RZ / + Zub TopKit
1.8 DI	55	09/00→08/03						
1.4 i	66	04/96→10/99	➔			03.0137-0337.2	650337	TRW x 32 + HEB
						03.0520-5519.3	695519	TRW x 32 + RZ / + Zub TopKit
 Seilzug, Feststellbremse								
1.3	44	02/96→08/03	➔	⬇; → 03/02; Trommelbremse	1	24.3727-0634.2	580634	L= 1.875 L2= 1.930
1.8 D	44	02/96→04/02						
1.8 DI	55	09/00→08/03						
1.4 i	66	04/96→10/99	➔	⬆; Trommelbremse	1	24.3727-1800.2	581800	L= 312
			➔	⬇; Trommelbremse	1	24.3727-0660.2	580660	L= 1.575 L2= 1.627











	kw			 	! #		
FORD - ECOSPORT 09/11→							
 Radbremszylinder							
1.0 EcoBoost	74	04/18→	➔		2	24.3220-1754.3 020599	ALU
1.5 EcoBlue TDCi	74	11/17→					
1.5 TDCi EcoBlue	88	11/19→					
1.5 TDCi EcoBlue	92	11/17→					
1.5 TDCi EcoBlue 4x4	92	11/17→					
1.5 Ti-VCT	90	01/18→					
1.0 EcoBoost	92	10/13→	➔			24.3220-1754.3 020599	ALU
1.0 EcoBoost	103	03/16→					
1.5 EcoBlue TDCi	70	05/15→					
1.5 TDCi	74	05/15→					
1.5 TDCi	66	10/13→	➔	02/14→		24.3220-1754.3 020599	ALU
1.5 Ti	82	10/13→					
 Bremsbackensatz							
1.0 EcoBoost	92	10/13→	➔			03.0137-0527.2 650527	x 43 + HEB
1.0 EcoBoost	103	03/16→					
1.5 EcoBlue TDCi	70	05/15→					
1.5 TDCi	74	05/15→					
1.5 TDCi	66	10/13→	➔	02/14→		03.0137-0527.2 650527	x 43 + HEB
1.5 Ti	82	10/13→					
FORD - ESCORT VI (GAL, AAL, ABL) 01/95→10/02							
 Radbremszylinder							
1.3	44	01/95→10/98	➔	02/95→; - ABS		24.3220-1112.3 020223	GG
1.4	55	01/95→10/98	➔	02/95→; + ABS		24.3222-1117.3 020272	GG
1.6 16V	66	01/95→10/98	➔	02/95→ 07/95; - ABS		24.3220-1112.3 020223	GG
1.6 16V 4x4	66	01/95→10/98	➔	02/95→ 07/95; + ABS		24.3222-1117.3 020272	GG
			➔	08/95→		24.3222-1117.3 020272	GG
1.8 16V	85	01/95→10/98	➔	02/95→ 07/95; - ABS		24.3220-1112.3 020223	GG
			➔	08/95→		24.3220-1112.3 020223	GG
			➔	02/95→ 07/95; + ABS		24.3222-1117.3 020272	GG
1.8 D	44	01/95→12/96	➔	02/95→ 07/95; - ABS		24.3219-1107.3 020338	TRW GG
			➔	→ 01/95; - ABS; nur paarweise austauschen		24.3219-1107.3 020338	TRW GG
			➔	08/95→		24.3220-1112.3 020223	GG
			➔	02/95→ 07/95; + ABS		24.3222-1117.3 020272	GG
1.8 TD	66	01/95→10/98	➔	02/95→ 07/95; - ABS		24.3219-1107.3 020338	TRW GG
			➔	08/95→		24.3220-1112.3 020223	GG
			➔	02/95→ 07/95; + ABS		24.3222-1117.3 020272	GG
1.8 Turbo D	51	12/95→10/98	➔			24.3220-1112.3 020223	GG
RS 2000	110	02/95→02/98	➔			24.3222-1117.3 020272	GG
RS 2000 4x4	110	02/95→10/98					
RS Cosworth 4x4	162	02/95→10/98					
Zubehörsatz, Bremsbacken							
1.3	44	01/95→10/98	➔	08/95→; + ABS; Br.trommeldurchm.innen [Zoll]: 8		03.0137-9177.2 669177	
			➔	02/95→ 03/96; - ABS; Br.trommeldurchm.innen [Zoll]: 7		03.0137-9217.2 669217	TRW
			➔	04/96→; - ABS; Br.trommeldurchm.innen [Zoll]: 7		03.0137-9217.2 669217	TRW
			➔	02/95→; + ABS; Br.trommeldurchm.innen [Zoll]: 8; → 07/95		03.0137-9251.2 669251	
1.4	55	01/95→10/98	➔	08/95→; + ABS; Br.trommeldurchm.innen [Zoll]: 8		03.0137-9177.2 669177	
1.6 16V	66	01/95→10/98	➔	02/95→; - ABS; Br.trommeldurchm.innen [Zoll]: 7		03.0137-9217.2 669217	TRW
			➔	02/95→; + ABS; Br.trommeldurchm.innen [Zoll]: 8; → 07/95		03.0137-9251.2 669251	
1.6 16V 4x4	66	01/95→10/98	➔	02/95→; + ABS; Br.trommeldurchm.innen [Zoll]: 8		03.0137-9177.2 669177	
			➔	02/95→; - ABS; Br.trommeldurchm.innen [Zoll]: 7		03.0137-9217.2 669217	TRW
			➔	02/95→; + ABS; Br.trommeldurchm.innen [Zoll]: 8; → 07/95		03.0137-9251.2 669251	
↓							











	kw			 	! #			
FORD - ESCORT VI (GAL, AAL, ABL) 01/95→10/02								
Zubehörsatz, Bremsbacken								
1.8 16V	85	01/95→10/98	➡	08/95→; Br.trommeldurchm.innen [Zoll]: 8		03.0137-9177.2 669177		
			➡	02/95→; Br.trommeldurchm.innen [Zoll]: 8; → 07/95		03.0137-9251.2 669251		
1.8 D	44	01/95→12/96	➡	08/95→; Br.trommeldurchm.innen [Zoll]: 8		03.0137-9177.2 669177		
			➡	02/95→; - ABS; Br.trommeldurchm.innen [Zoll]: 7		03.0137-9217.2 669217	TRW	
			➡	02/95→; Br.trommeldurchm.innen [Zoll]: 8; → 07/95		03.0137-9251.2 669251		
			➡	→ 01/95; - ABS		03.0137-9251.2 669251		
1.8 TD	66	01/95→10/98	➡	08/95→; Br.trommeldurchm.innen [Zoll]: 8		03.0137-9177.2 669177		
			➡	02/95→; - ABS; Br.trommeldurchm.innen [Zoll]: 7		03.0137-9217.2 669217	TRW	
			➡	02/95→; Br.trommeldurchm.innen [Zoll]: 8; → 07/95		03.0137-9251.2 669251		
1.8 Turbo D	51	12/95→10/98	➡	Br.trommeldurchm.innen [Zoll]: 8		03.0137-9177.2 669177		
			➡	- ABS; Br.trommeldurchm.innen [Zoll]: 7		03.0137-9217.2 669217	TRW	
RS 2000	110	02/95→02/98	➡	08/95→; Br.trommeldurchm.innen [Zoll]: 8		03.0137-9177.2 669177		
RS 2000 4x4	110	02/95→10/98	➡	08/95→; Br.trommeldurchm.innen [Zoll]: 8		03.0137-9177.2 669177		
RS Cosworth 4x4	162	02/95→10/98	➡	Br.trommeldurchm.innen [Zoll]: 8; → 07/95		03.0137-9251.2 669251		
Bremstrommel								
1.3 1.4 1.6 16V 1.6 16V 4x4 1.8 TD	44	01/95→10/98	➡	02/95→; - ABS; Br.trommeldurchm.innen [Zoll]: 7		24.0218-0024.2 480079	Ø 216 x 44 / 181,3 - RLG / - ABS Ring / mit Radbe- festigungsbolzen	
	55	01/95→10/98						
	66	01/95→10/98						
	66	01/95→10/98				24.0218-0724.2 480206	Ø 216 x 44 / 181,3 + RLG / - ABS Ring / mit Radbe- festigungsbolzen	
	66	01/95→10/98	➡	02/95→ 07/95; + ABS; Br.trommeldurchm.innen [Zoll]: 8		24.0220-3004.2 480023	Ø 239 x 49 / 204 - RLG / - ABS Ring / mit Radbe- festigungsbolzen	
			➡	08/95→; + ABS; Br.trommeldurchm.innen [Zoll]: 8		24.0220-3009.2 480080	Ø 239 x 48,5 / 204,3 - RLG / - ABS Ring / mit Radbe- festigungsbolzen	
						24.0220-3709.2 480220	Ø 239 x 48,5 / 204,3 + RLG / - ABS Ring / mit Radbe- festigungsbolzen	
1.8 16V	85	01/95→10/98	➡	02/95→ 07/95; Br.trommeldurchm.innen [Zoll]: 8		24.0220-3004.2 480023	Ø 239 x 49 / 204 - RLG / - ABS Ring / mit Radbe- festigungsbolzen	
			➡	08/95→; Br.trommeldurchm.innen [Zoll]: 8		24.0220-3009.2 480080	Ø 239 x 48,5 / 204,3 - RLG / - ABS Ring / mit Radbe- festigungsbolzen	
						24.0220-3709.2 480220	Ø 239 x 48,5 / 204,3 + RLG / - ABS Ring / mit Radbe- festigungsbolzen	
1.8 D	44	01/95→12/96	➡	02/95→; - ABS; Br.trommeldurchm.innen [Zoll]: 7		24.0218-0024.2 480079	Ø 216 x 44 / 181,3 - RLG / - ABS Ring / mit Radbe- festigungsbolzen	
							24.0218-0724.2 480206	Ø 216 x 44 / 181,3 + RLG / - ABS Ring / mit Radbe- festigungsbolzen
			➡	→ 01/95; - ABS		24.0220-3004.2 480023	Ø 239 x 49 / 204 - RLG / - ABS Ring / mit Radbe- festigungsbolzen	
			➡	02/95→ 07/95; + ABS; Br.trommeldurchm.innen [Zoll]: 8		24.0220-3004.2 480023	Ø 239 x 49 / 204 - RLG / - ABS Ring / mit Radbe- festigungsbolzen	
			➡	08/95→; + ABS; Br.trommeldurchm.innen [Zoll]: 8		24.0220-3009.2 480080	Ø 239 x 48,5 / 204,3 - RLG / - ABS Ring / mit Radbe- festigungsbolzen	
						24.0220-3709.2 480220	Ø 239 x 48,5 / 204,3 + RLG / - ABS Ring / mit Radbe- festigungsbolzen	
1.8 Turbo D	51	12/95→10/98	➡	- ABS; Br.trommeldurchm.innen [Zoll]: 7		24.0218-0024.2 480079	Ø 216 x 44 / 181,3 - RLG / - ABS Ring / mit Radbe- festigungsbolzen	
↓								










	kw			 	! #		
FORD - ESCORT VI (GAL, AAL, ABL) 01/95→10/02							
Bremstrommel							
1.8 Turbo D	51	12/95→10/98	➡	- ABS; Br.trommeldurchm.innen [Zoll]: 7	24.0218-0724.2	480206	Ø 216 x 44 / 181,3 + RLG / - ABS Ring / mit Radbefestigungsbolzen
			➡	+ ABS; Br.trommeldurchm.innen [Zoll]: 8	24.0220-3009.2	480080	Ø 239 x 48,5 / 204,3 - RLG / - ABS Ring / mit Radbefestigungsbolzen
RS 2000 RS 2000 4x4 RS Cosworth 4x4	110	02/95→02/98	➡	→ 07/95; Br.trommeldurchm.innen [Zoll]: 8	24.0220-3004.2	480023	Ø 239 x 49 / 204 - RLG / - ABS Ring / mit Radbefestigungsbolzen
	110 162	02/95→10/98 02/95→10/98	➡	08/95→; Br.trommeldurchm.innen [Zoll]: 8	24.0220-3009.2	480080	Ø 239 x 48,5 / 204,3 - RLG / - ABS Ring / mit Radbefestigungsbolzen
					24.0220-3709.2	480220	Ø 239 x 48,5 / 204,3 + RLG / - ABS Ring / mit Radbefestigungsbolzen
Bremsbackensatz							
1.3	44	01/95→10/98	➡	02/95→ 03/96; - ABS; Br.trommeldurchm.innen [Zoll]: 7	03.0137-0237.2	650237	x 32 + HEB
			➡	04/96→; - ABS; Br.trommeldurchm.innen [Zoll]: 7	03.0137-0337.2	650337	TRW x 32 + HEB
			➡	02/95→; + ABS; Br.trommeldurchm.innen [Zoll]: 8	03.0137-0338.2	650338	x 38
			➡	02/95→; + ABS	03.0137-0346.2	650346	x 38 + HEB
1.4	55	01/95→10/98	➡	02/95→; - ABS; Br.trommeldurchm.innen [Zoll]: 7	03.0137-0337.2	650337	TRW x 32 + HEB
			➡	02/95→; + ABS; Br.trommeldurchm.innen [Zoll]: 8	03.0137-0338.2	650338	x 38
			➡	02/95→; + ABS	03.0137-0346.2	650346	x 38 + HEB
1.6 16V 1.6 16V 4x4	66	01/95→10/98	➡	02/95→; - ABS; Br.trommeldurchm.innen [Zoll]: 7	03.0137-0337.2	650337	TRW x 32 + HEB
	66	01/95→10/98	➡	02/95→; + ABS; Br.trommeldurchm.innen [Zoll]: 8	03.0137-0338.2	650338	x 38
			➡	08/95→	03.0137-0346.2	650346	x 38 + HEB
1.8 16V	85	01/95→10/98	➡	02/95→; - ABS; Br.trommeldurchm.innen [Zoll]: 8	03.0520-6422.3	696422	TRW x 38 + RZ / + Zub TopKit
			➡	02/95→; + ABS; Br.trommeldurchm.innen [Zoll]: 8	03.0137-0338.2	650338	x 38
			➡	02/95→ 07/95; + ABS	03.0137-0346.2	650346	x 38 + HEB
1.8 D	44	01/95→12/96	➡	→ 01/95; - ABS	03.0520-6422.3	696422	TRW x 38 + RZ / + Zub TopKit
			➡	02/95→; - ABS; Br.trommeldurchm.innen [Zoll]: 7	03.0137-0238.2	650238	x 38 + HEB
			➡	02/95→; - ABS; Br.trommeldurchm.innen [Zoll]: 8	03.0137-0337.2	650337	TRW x 32 + HEB
			➡	02/95→; + ABS; Br.trommeldurchm.innen [Zoll]: 8	03.0137-0338.2	650338	x 38
			➡	02/95→; + ABS; Br.trommeldurchm.innen [Zoll]: 8	03.0137-0346.2	650346	x 38 + HEB
			➡	02/95→ 07/95; - ABS	03.0137-0346.2	650346	x 38 + HEB
1.8 TD	66	01/95→10/98	➡	02/95→; - ABS	03.0520-5519.3	695519	TRW x 32 + RZ / + Zub TopKit
			➡	02/95→; - ABS; Br.trommeldurchm.innen [Zoll]: 7	03.0520-5619.3	695619	TRW x 38 + RZ / + Zub TopKit
			➡	02/95→; - ABS; Br.trommeldurchm.innen [Zoll]: 8	03.0137-0337.2	650337	TRW x 32 + HEB
			➡	02/95→; + ABS; Br.trommeldurchm.innen [Zoll]: 8	03.0137-0338.2	650338	x 38
			➡	02/95→; + ABS; Br.trommeldurchm.innen [Zoll]: 8	03.0137-0346.2	650346	x 38 + HEB
			➡	02/95→ 07/95; - ABS	03.0137-0346.2	650346	x 38 + HEB
1.8 Turbo D	51	12/95→10/98	➡	- ABS; Br.trommeldurchm.innen [Zoll]: 7	03.0520-6422.3	696422	TRW x 38 + RZ / + Zub TopKit
			➡	- ABS; Br.trommeldurchm.innen [Zoll]: 8	03.0137-0337.2	650337	TRW x 32 + HEB
			➡	- ABS; Br.trommeldurchm.innen [Zoll]: 8	03.0137-0338.2	650338	x 38
			➡	+ ABS; Br.trommeldurchm.innen [Zoll]: 8	03.0137-0346.2	650346	x 38 + HEB
			➡	+ ABS	03.0520-6422.3	696422	TRW x 38 + RZ / + Zub TopKit
RS 2000 RS 2000 4x4 RS Cosworth 4x4 ↓	110	02/95→02/98	➡	Br.trommeldurchm.innen [Zoll]: 8	03.0137-0337.2	650337	TRW x 32 + HEB
	110	02/95→10/98			03.0137-0338.2	650338	x 38
	110	02/95→10/98			03.0137-0346.2	650346	x 38 + HEB
	162	02/95→10/98			03.0520-6422.3	696422	TRW x 38 + RZ / + Zub TopKit









	kw			 	! #		
FORD - ESCORT VI (GAL, AAL, ABL) 01/95→10/02							
Zubehörsatz, Feststellbremsbacken							
1.6 16V	66	01/95→10/98		02/95→; + ABS		03.0137-9701.2	669701
1.8 16V	85	01/95→10/98					
1.8 TD	66	01/95→10/98					
1.6 16V 4x4	66	01/95→10/98	➡	02/95→; + ABS		03.0137-9701.2	669701
1.8 D	44	01/95→12/96		02/95→; + ABS		03.0137-9701.2	669701
				→ 01/95; + ABS		03.0137-9701.2	669701
1.8 Turbo D	51	12/95→10/98		+ ABS		03.0137-9701.2	669701
 Seilzug, Feststellbremse							
1.3	44	01/95→10/98	←	⏏; 02/95→ 04/98; + Lieferwagen; Scheiben/Trommel	1	24.3727-0661.2	580661 L= 281
1.4	55	01/95→10/98	←	⏏; 05/98→; + Lieferwagen; Scheiben/Trommel	1	24.3727-0661.2	580661 L= 281
1.6 16V	66	01/95→10/98	←	⏏; 02/95→; Scheiben/Trommel	1	24.3727-0661.2	580661 L= 281
1.6 16V 4x4	66	01/95→10/98	←	⏏; 02/95→; für Linkslenker; Scheiben/Trommel	1	24.3727-0657.2	580657 L= 1.670 L2= 1.705
1.8 16V	85	01/95→10/98	←	⏏; 02/95→ 04/98; + Lieferwagen; Scheiben/Trommel	1	24.3727-0661.2	580661 L= 281
1.8 TD	66	01/95→10/98	←	⏏; 02/95→ 02/99; Scheiben/Trommel	1	24.3727-0661.2	580661 L= 281
			←	⏏; 05/98→ 02/99; + Lieferwagen; Scheiben/Trommel	1	24.3727-0661.2	580661 L= 281
			➡	⏏; 02/95→ 02/99; für Linkslenker; Scheiben/Trommel	1	24.3727-0657.2	580657 L= 1.670 L2= 1.705
1.4	54	01/95→12/99	←	⏏; → 01/95; Scheiben/Trommel	1	24.3727-0628.2	580628 L= 151
			←	⏏; 02/95→; + Lieferwagen; Scheiben/Trommel	1	24.3727-0661.2	580661 L= 281
			←	⏏; 02/95→; Scheiben/Trommel	1	24.3727-0661.2	580661 L= 281
			➡	⏏; → 01/95; Scheiben/Trommel; nicht für Ausstattungsvariante: Cosworth/RS2000	1	24.3727-0627.2	580627 L= 3.273
			➡	⏏; 02/95→; für Linkslenker; Scheiben/Trommel	1	24.3727-0657.2	580657 L= 1.670 L2= 1.705
1.8 D	44	01/95→12/96	←	⏏; Scheiben/Trommel	1	24.3727-0661.2	580661 L= 281
			←	⏏; → 04/98; + Lieferwagen; Scheiben/Trommel	1	24.3727-0661.2	580661 L= 281
			←	⏏; 05/98→; + Lieferwagen; Scheiben/Trommel	1	24.3727-0661.2	580661 L= 281
			➡	⏏; für Linkslenker; Scheiben/Trommel	1	24.3727-0657.2	580657 L= 1.670 L2= 1.705
1.8 Turbo D	51	12/95→10/98	←	⏏; + Lieferwagen; Scheiben/Trommel	1	24.3727-0661.2	580661 L= 281
			←	⏏; → 12/95; Scheiben/Trommel	1	24.3727-0661.2	580661 L= 281
			➡	⏏; → 12/95; für Linkslenker; Scheiben/Trommel	1	24.3727-0657.2	580657 L= 1.670 L2= 1.705
RS 2000	110	02/95→02/98	←	⏏; 05/98→; für Linkslenker; + Lieferwagen; Scheiben/Trommel	1	24.3727-0661.2	580661 L= 281
			←	⏏; → 04/98; + Lieferwagen; Scheiben/Trommel	1	24.3727-0661.2	580661 L= 281
			←	⏏; → 12/95; Scheiben/Trommel	1	24.3727-0661.2	580661 L= 281
			➡	⏏; 05/98→; für Rechtslenker; + Lieferwagen; Scheiben/Trommel	1	24.3727-0661.2	580661 L= 281
			➡	⏏; → 12/95; für Linkslenker; Scheiben/Trommel	1	24.3727-0657.2	580657 L= 1.670 L2= 1.705
FORD - ESCORT VI Cabriolet (ALL) 03/94→08/00							
 Radbremszylinder							
1.4	55	02/95→08/98	➡	- ABS		24.3219-1107.3	020338 TRW GG
			➡	+ ABS		24.3220-1112.3	020223 GG
			➡			24.3222-1117.3	020272 GG
1.6 16V XR3i	65	02/95→12/96	➡	→ 07/95		24.3219-1107.3	020338 TRW GG
1.6 16V XR3i	66	02/95→09/99	➡	08/95→		24.3222-1117.3	020272 GG
1.8 16V XR3i	77	02/95→08/98	➡	→ 07/95; - ABS		24.3219-1107.3	020338 TRW GG
			➡	08/95→; - ABS		24.3220-1112.3	020223 GG
			➡	+ ABS		24.3222-1117.3	020272 GG
1.8 16V XR3i	85	10/95→08/98	➡			24.3220-1112.3	020223 GG
			➡	- ABS		24.3220-1112.3	020223 GG
↓							








	kw			 	! #		
FORD - ESCORT VI Cabriolet (ALL) 03/94→08/00							
 Radbremszylinder							
1.8 16V XR3i	85	10/95→08/98	➡	+ ABS		24.3222-1117.3 020272	GG
1.8 16V XR3i	96	02/95→08/00	➡	→ 07/95; - ABS		24.3219-1107.3 020338	TRW GG
			➡	08/95→ 07/00; - ABS		24.3220-1112.3 020223	GG
			➡	→ 07/00; + ABS		24.3222-1117.3 020272	GG
1.8 TD	66	09/95→08/98	➡			24.3220-1112.3 020223	GG
1.8 Turbo D	51	10/96→08/99	➡				
Zubehörsatz, Bremsbacken							
1.4	55	02/95→08/98	➡	+ ABS; Br.trommeldurchm.innen [Zoll]: 8;		03.0137-9177.2 669177	
1.6 16V XR3i	65	02/95→12/96	➡	08/95→			
1.6 16V XR3i	66	02/95→09/99	➡	- ABS; Br.trommeldurchm.innen [Zoll]: 7		03.0137-9217.2 669217	TRW
			➡	+ ABS; Br.trommeldurchm.innen [Zoll]: 8;		03.0137-9251.2 669251	
1.8 16V XR3i	77	02/95→08/98	➡	Br.trommeldurchm.innen [Zoll]: 8;		03.0137-9177.2 669177	
			➡	08/95→		03.0137-9251.2 669251	
1.8 16V XR3i	85	10/95→08/98	➡	Br.trommeldurchm.innen [Zoll]: 8		03.0137-9177.2 669177	
1.8 16V XR3i	96	02/95→08/00	➡	08/95→ 07/00;		03.0137-9177.2 669177	
			➡	Br.trommeldurchm.innen [Zoll]: 8;		03.0137-9251.2 669251	
1.8 TD	66	09/95→08/98	➡	Br.trommeldurchm.innen [Zoll]: 8		03.0137-9177.2 669177	
			➡	10/96→08/99			
1.8 Turbo D	51	10/96→08/99	➡	- ABS; Br.trommeldurchm.innen [Zoll]: 7		03.0137-9217.2 669217	TRW
			➡				
 Bremstrommel							
1.4	55	02/95→08/98	➡	- ABS; Br.trommeldurchm.innen [Zoll]: 7		24.0218-0024.2 480079	Ø 216 x 44 / 181,3
						24.0218-0724.2 480206	- RLG / - ABS Ring / mit Radbe-
							festigungsbolzen
1.6 16V XR3i	65	02/95→12/96	➡	→ 07/95; + ABS;		24.0220-3004.2 480023	Ø 216 x 44 / 181,3
							+ RLG / - ABS Ring / mit Radbe-
1.6 16V XR3i	66	02/95→09/99	➡	Br.trommeldurchm.innen [Zoll]: 8		24.0220-3009.2 480080	Ø 216 x 44 / 181,3
							+ RLG / - ABS Ring / mit Radbe-
1.8 16V XR3i	77	02/95→08/98	➡	08/95→; + ABS;		24.0220-3709.2 480220	Ø 239 x 49 / 204
							- RLG / - ABS Ring / mit Radbe-
							festigungsbolzen
1.8 16V XR3i	77	02/95→08/98	➡	Br.trommeldurchm.innen [Zoll]: 8		24.0220-3009.2 480080	Ø 239 x 48,5 / 204,3
							- RLG / - ABS Ring / mit Radbe-
1.8 16V XR3i	77	02/95→08/98	➡	08/95→;		24.0220-3004.2 480023	Ø 239 x 49 / 204
							- RLG / - ABS Ring / mit Radbe-
1.8 16V XR3i	77	02/95→08/98	➡	Br.trommeldurchm.innen [Zoll]: 8		24.0220-3709.2 480220	Ø 239 x 48,5 / 204,3
							+ RLG / - ABS Ring / mit Radbe-
1.8 16V XR3i	85	10/95→08/98	➡	Br.trommeldurchm.innen [Zoll]: 8		24.0220-3009.2 480080	Ø 239 x 48,5 / 204,3
							- RLG / - ABS Ring / mit Radbe-
1.8 16V XR3i	85	10/95→08/98	➡	Br.trommeldurchm.innen [Zoll]: 8		24.0220-3709.2 480220	Ø 239 x 48,5 / 204,3
							+ RLG / - ABS Ring / mit Radbe-
1.8 16V XR3i	96	02/95→08/00	➡	→ 07/95;		24.0220-3004.2 480023	Ø 239 x 49 / 204
							- RLG / - ABS Ring / mit Radbe-
1.8 16V XR3i	96	02/95→08/00	➡	Br.trommeldurchm.innen [Zoll]: 8		24.0220-3009.2 480080	Ø 239 x 48,5 / 204,3
							- RLG / - ABS Ring / mit Radbe-
1.8 TD	66	09/95→08/98	➡	- ABS; Br.trommeldurchm.innen [Zoll]: 7		24.0220-3709.2 480220	Ø 239 x 48,5 / 204,3
							+ RLG / - ABS Ring / mit Radbe-
1.8 Turbo D	51	10/96→08/99	➡			24.0218-0024.2 480079	Ø 216 x 44 / 181,3
							- RLG / - ABS Ring / mit Radbe-
↓						24.0218-0724.2 480206	Ø 216 x 44 / 181,3
							+ RLG / - ABS Ring / mit Radbe-











	kw				! #		
FORD - ESCORT VI Cabriolet (ALL) 03/94→08/00							
 Bremstrommel							
1.8 TD 1.8 Turbo D	66 51	09/95→08/98 10/96→08/99	➡	+ ABS; Br.trommeldurchm.innen [Zoll]: 8		24.0220-3009.2 480080 24.0220-3709.2 480220	Ø 239 x 48,5 / 204,3 - RLG / - ABS Ring / mit Radbe- festigungsbolzen Ø 239 x 48,5 / 204,3 + RLG / - ABS Ring / mit Radbe- festigungsbolzen
 Bremsbackensatz							
1.4	55	02/95→08/98	➡	- ABS; Br.trommeldurchm.innen [Zoll]: 7	03.0137-0337.2 650337		TRW x 32 + HEB
			➡	+ ABS; Br.trommeldurchm.innen [Zoll]: 8	03.0137-0346.2 650346		x 38 + HEB
			➡	- ABS	03.0520-5519.3 695519		TRW x 32 + RZ / + Zub TopKit
			➡	+ ABS	03.0520-6422.3 696422		TRW x 38 + RZ / + Zub TopKit
1.6 16V XR3i 1.6 16V XR3i	65 66	02/95→12/96 02/95→09/99	➡	- ABS; Br.trommeldurchm.innen [Zoll]: 7	03.0137-0337.2 650337		TRW x 32 + HEB
			➡	+ ABS; Br.trommeldurchm.innen [Zoll]: 8	03.0137-0338.2 650338 03.0137-0346.2 650346		x 38 x 38 + HEB
			➡	→ 07/95	03.0520-5519.3 695519		TRW x 32 + RZ / + Zub TopKit
			➡	08/95→	03.0520-6422.3 696422		TRW x 38 + RZ / + Zub TopKit
1.8 16V XR3i 1.8 16V XR3i	77 85	02/95→08/98 10/95→08/98	➡	- ABS; Br.trommeldurchm.innen [Zoll]: 8	03.0137-0338.2 650338		x 38
			➡	+ ABS; Br.trommeldurchm.innen [Zoll]: 8	03.0137-0346.2 650346		x 38 + HEB
			➡	+ ABS	03.0520-6422.3 696422		TRW x 38 + RZ / + Zub TopKit
1.8 16V XR3i	96	02/95→08/00	➡	- ABS; → 07/00; Br.trommeldurchm.innen [Zoll]: 8	03.0137-0338.2 650338		x 38
			➡	+ ABS; → 07/00; Br.trommeldurchm.innen [Zoll]: 8	03.0137-0346.2 650346		x 38 + HEB
			➡	+ ABS; → 07/00	03.0520-6422.3 696422		TRW x 38 + RZ / + Zub TopKit
1.8 TD 1.8 Turbo D	66 51	09/95→08/98 10/96→08/99	➡	- ABS; Br.trommeldurchm.innen [Zoll]: 7	03.0137-0337.2 650337		TRW x 32 + HEB
			➡	- ABS; Br.trommeldurchm.innen [Zoll]: 8	03.0137-0338.2 650338		x 38
			➡	+ ABS; Br.trommeldurchm.innen [Zoll]: 8	03.0137-0346.2 650346		x 38 + HEB
			➡	+ ABS	03.0520-6422.3 696422		TRW x 38 + RZ / + Zub TopKit
Zubehörsatz, Feststellbremsbacken							
1.6 16V XR3i 1.6 16V XR3i 1.8 16V XR3i 1.8 TD 1.8 Turbo D	65 66 85 66 51	02/95→12/96 02/95→09/99 10/95→08/98 09/95→08/98 10/96→08/99		+ ABS	03.0137-9701.2 669701		
 Seilzug, Feststellbremse							
1.4 1.8 16V XR3i 1.8 TD	55 85 66	02/95→08/98 10/95→08/98 09/95→08/98	←	☒; Scheiben/Trommel	1 24.3727-0661.2 580661		L= 281
			←	☒; 05/98→; + Lieferwagen; Scheiben/Trommel	1 24.3727-0661.2 580661		L= 281
			←	☒; → 04/98; + Lieferwagen; Scheiben/Trommel	1 24.3727-0661.2 580661		L= 281
			➡	☒; für Linkslenker; Scheiben/Trommel	1 24.3727-0657.2 580657		L= 1.670 L2= 1.705
1.6 16V XR3i	65	02/95→12/96	←	☒; Scheiben/Trommel	1 24.3727-0661.2 580661		L= 281
			←	☒; + Lieferwagen; Scheiben/Trommel	1 24.3727-0661.2 580661		L= 281
			➡	☒; für Linkslenker; Scheiben/Trommel	1 24.3727-0657.2 580657		L= 1.670 L2= 1.705
1.6 16V XR3i 1.8 Turbo D	66 51	02/95→09/99 10/96→08/99	←	☒; Scheiben/Trommel	1 24.3727-0661.2 580661		L= 281
			←	☒; → 04/98; + Lieferwagen; Scheiben/Trommel	1 24.3727-0661.2 580661		L= 281
			←	☒; 05/98→ 02/99; + Lieferwagen; Scheiben/Trommel	1 24.3727-0661.2 580661		L= 281
			➡	☒; für Linkslenker; Scheiben/Trommel	1 24.3727-0657.2 580657		L= 1.670 L2= 1.705
FORD - ESCORT VI Express (AVL) 01/95→06/01							
 Radbremszylinder							
1.4	54	01/95→08/00	➡	02/95→ 02/99	24.3222-1117.3 020272		GG
1.8 D	44	01/95→08/00	➡	02/95→ 07/95; - ABS	24.3219-1107.3 020338		TRW GG
			➡	08/95→ 07/00	24.3220-1112.3 020223		GG
			➡	02/95→ 07/95; + ABS	24.3222-1117.3 020272		GG
			➡	02/95→ 07/00	24.3222-1117.3 020272		GG
1.8 Turbo D ↓	51	12/95→06/01	➡	→ 07/00	24.3220-1112.3 020223		GG








	kw			 	! #		
FORD - ESCORT VI Express (AVL) 01/95→06/01							
 Radbremszylinder							
1.8 Turbo D	51	12/95→06/01	➡	→ 07/00		24.3222-1117.3 020272	GG
Zubehörsatz, Bremsbacken							
1.4	54	01/95→08/00	➡	02/95→ 02/99; Kasten		03.0137-9184.2 669184	
1.8 D	44	01/95→08/00	➡	08/95→ 07/00; Br.trommeldurchm.innen [Zoll]: 8		03.0137-9177.2 669177	
			➡	02/95→ 02/99; Kasten		03.0137-9184.2 669184	
			➡	02/95→; - ABS; → 07/00; Br.trommeldurchm.innen [Zoll]: 7		03.0137-9217.2 669217	TRW
			➡	02/95→ 07/95; Br.trommeldurchm.innen [Zoll]: 8		03.0137-9251.2 669251	
1.8 Turbo D	51	12/95→06/01	➡	→ 07/00; Br.trommeldurchm.innen [Zoll]: 8		03.0137-9177.2 669177 03.0137-9251.2 669251	
			➡	→ 02/99; Kasten		03.0137-9184.2 669184	
			➡	- ABS; → 07/00; Br.trommeldurchm.innen [Zoll]: 7		03.0137-9217.2 669217	TRW
 Bremstrommel							
1.8 D	44	01/95→08/00	➡	02/95→; - ABS; → 07/00; Br.trommeldurchm.innen [Zoll]: 7		24.0218-0024.2 480079 24.0218-0724.2 480206	Ø 216 x 44 / 181,3 - RLG / - ABS Ring / mit Radbe- festigungsbolzen
			➡	02/95→ 07/95; + ABS; Br.trommeldurchm.innen [Zoll]: 8		24.0220-3004.2 480023	Ø 239 x 49 / 204 - RLG / - ABS Ring / mit Radbe- festigungsbolzen
			➡	08/95→; + ABS; → 07/00; Br.trommeldurchm.innen [Zoll]: 8		24.0220-3009.2 480080 24.0220-3709.2 480220	Ø 239 x 48,5 / 204,3 - RLG / - ABS Ring / mit Radbe- festigungsbolzen
1.8 Turbo D	51	12/95→06/01	➡	- ABS; → 07/00; Br.trommeldurchm.innen [Zoll]: 7		24.0218-0024.2 480079 24.0218-0724.2 480206	Ø 216 x 44 / 181,3 - RLG / - ABS Ring / mit Radbe- festigungsbolzen
			➡	+ ABS; → 07/00; Br.trommeldurchm.innen [Zoll]: 8		24.0220-3009.2 480080 24.0220-3709.2 480220	Ø 239 x 48,5 / 204,3 - RLG / - ABS Ring / mit Radbe- festigungsbolzen
 Bremsbackensatz							
1.4	54	01/95→08/00	➡	02/95→ 02/99; Kasten		03.0137-0282.2 650282	x 45 + HEB
1.8 D	44	01/95→08/00	➡	02/95→ 02/99; Kasten		03.0137-0282.2 650282	x 45 + HEB
			➡	02/95→; - ABS; → 07/00; Br.trommeldurchm.innen [Zoll]: 7		03.0137-0337.2 650337	TRW x 32 + HEB
			➡	02/95→; - ABS; → 07/00; Br.trommeldurchm.innen [Zoll]: 8		03.0137-0338.2 650338	x 38
			➡	02/95→; + ABS; → 07/00; Br.trommeldurchm.innen [Zoll]: 8		03.0137-0346.2 650346	x 38 + HEB
			➡	02/95→ 07/95; - ABS		03.0520-5519.3 695519	TRW x 32 + RZ / + Zub TopKit
			➡	02/95→; + ABS; → 07/00		03.0520-6422.3 696422	TRW x 38 + RZ / + Zub TopKit
1.8 Turbo D	51	12/95→06/01	➡	→ 02/99; Kasten		03.0137-0282.2 650282	x 45 + HEB
			➡	- ABS; → 07/00; Br.trommeldurchm.innen [Zoll]: 7		03.0137-0337.2 650337	TRW x 32 + HEB
			➡	- ABS; → 07/00; Br.trommeldurchm.innen [Zoll]: 8		03.0137-0338.2 650338	x 38
			➡	+ ABS; → 07/00; Br.trommeldurchm.innen [Zoll]: 8		03.0137-0346.2 650346	x 38 + HEB
			➡	+ ABS; → 07/00		03.0520-6422.3 696422	TRW x 38 + RZ / + Zub TopKit
Zubehörsatz, Feststellbremsbacken							
1.8 D	44	01/95→08/00		02/95→ 02/99; + ABS		03.0137-9701.2 669701	
1.8 Turbo D	51	12/95→06/01		→ 07/00; + ABS		03.0137-9701.2 669701	
↓							













	kw			 	! #		
FORD - ESCORT VI Express (AVL) 01/95→06/01							
Zubehörsatz, Feststellbremsbacken							
1.8 Turbo D	51	12/95→06/01		→ 02/99; + ABS		03.0137-9701.2 669701	
 Seilzug, Feststellbremse							
1.4 1.8 D	54 44	01/95→08/00 01/95→08/00	←	↑; 02/95→ 04/98; + Lieferwagen; Scheiben/Trommel	1	24.3727-0661.2 580661	L= 281
			←	↑; 02/95→ 02/99; Scheiben/Trommel	1	24.3727-0661.2 580661	L= 281
			←	↑; 05/98→ 02/99; + Lieferwagen; Scheiben/Trommel	1	24.3727-0661.2 580661	L= 281
			→	↓; 02/95→ 02/99; für Linkslenker; Scheiben/Trommel	1	24.3727-0657.2 580657	L= 1.670 L2= 1.705
1.8 Turbo D	51	12/95→06/01	←	↑; → 02/99; Scheiben/Trommel	1	24.3727-0661.2 580661	L= 281
			←	↑; → 07/00; Scheiben/Trommel	1	24.3727-0661.2 580661	L= 281
			←	↑; 05/98→ 02/99; + Lieferwagen; Scheiben/Trommel	1	24.3727-0661.2 580661	L= 281
			←	↑; → 04/98; + Lieferwagen; Scheiben/Trommel	1	24.3727-0661.2 580661	L= 281
			→	↓; → 07/00; für Linkslenker; Scheiben/Trommel	1	24.3727-0657.2 580657	L= 1.670 L2= 1.705
			→	↓; → 02/99; für Linkslenker; Scheiben/Trommel	1	24.3727-0657.2 580657	L= 1.670 L2= 1.705
FORD - ESCORT VI Stufenheck (GAL, AFL) 01/95→08/02							
 Radbremszylinder							
1.3 1.4 1.4	44 54 55	01/95→02/99 01/95→12/96 01/95→02/99	→	02/95→; - ABS		24.3220-1112.3 020223	GG
			→	02/95→; + ABS		24.3222-1117.3 020272	GG
1.6 i 16V	66	01/95→02/99	→	02/95→ 07/95; - ABS		24.3220-1112.3 020223	GG
			→	02/95→ 07/95; + ABS		24.3222-1117.3 020272	GG
			→	08/95→		24.3222-1117.3 020272	GG
1.8 16V	85	01/95→02/99	→	02/95→ 07/95; - ABS		24.3220-1112.3 020223	GG
			→	08/95→		24.3220-1112.3 020223	GG
			→	02/95→ 07/95; + ABS		24.3222-1117.3 020272	GG
1.8 D	44	01/95→12/96	→	02/95→ 07/95; - ABS		24.3219-1107.3 020338	TRW GG
			→	→ 01/95; - ABS; nur paarweise austauschen		24.3219-1107.3 020338	TRW GG
			→	08/95→		24.3220-1112.3 020223	GG
			→	02/95→ 07/95; + ABS		24.3222-1117.3 020272	GG
1.8 TD	66	01/95→02/99	→	02/95→ 07/95; - ABS		24.3219-1107.3 020338	TRW GG
			→	08/95→		24.3220-1112.3 020223	GG
			→	02/95→ 07/95; + ABS		24.3222-1117.3 020272	GG
1.8 Turbo D	51	12/95→02/99	→			24.3220-1112.3 020223	GG
Zubehörsatz, Bremsbacken							
1.3	44	01/95→02/99	→	08/95→; + ABS; Br.trommeldurchm.innen [Zoll]: 8		03.0137-9177.2 669177	
			→	02/95→ 03/96; - ABS; Br.trommeldurchm.innen [Zoll]: 7		03.0137-9217.2 669217	TRW
			→	04/96→; - ABS; Br.trommeldurchm.innen [Zoll]: 7		03.0137-9217.2 669217	TRW
			→	02/95→; + ABS; Br.trommeldurchm.innen [Zoll]: 8; → 07/95		03.0137-9251.2 669251	
1.4 1.4 1.6 i 16V	54 55 66	01/95→12/96 01/95→02/99 01/95→02/99	→	08/95→; + ABS; Br.trommeldurchm.innen [Zoll]: 8		03.0137-9177.2 669177	
			→	02/95→; - ABS; Br.trommeldurchm.innen [Zoll]: 7		03.0137-9217.2 669217	TRW
			→	02/95→; + ABS; Br.trommeldurchm.innen [Zoll]: 8; → 07/95		03.0137-9251.2 669251	
1.8 16V	85	01/95→02/99	→	08/95→; Br.trommeldurchm.innen [Zoll]: 8		03.0137-9177.2 669177	
			→	02/95→; Br.trommeldurchm.innen [Zoll]: 8; → 07/95		03.0137-9251.2 669251	
1.8 D	44	01/95→12/96	→	08/95→; Br.trommeldurchm.innen [Zoll]: 8		03.0137-9177.2 669177	
↓							















	kw			 	! #				
FORD - ESCORT VI Stufenheck (GAL, AFL) 01/95→08/02									
Zubehörsatz, Bremsbacken									
1.8 D	44	01/95→12/96	➡	02/95→; - ABS; Br.trommeldurchm.innen [Zoll]: 7	03.0137-9217.2	669217	TRW		
			➡	02/95→; Br.trommeldurchm.innen [Zoll]: 8; → 07/95	03.0137-9251.2	669251			
			➡	→ 01/95; - ABS	03.0137-9251.2	669251			
1.8 TD	66	01/95→02/99	➡	08/95→; Br.trommeldurchm.innen [Zoll]: 8	03.0137-9177.2	669177			
			➡	02/95→; - ABS; Br.trommeldurchm.innen [Zoll]: 7	03.0137-9217.2	669217	TRW		
			➡	02/95→; Br.trommeldurchm.innen [Zoll]: 8; → 07/95	03.0137-9251.2	669251			
1.8 Turbo D	51	12/95→02/99	➡	Br.trommeldurchm.innen [Zoll]: 8	03.0137-9177.2	669177			
			➡	- ABS; Br.trommeldurchm.innen [Zoll]: 7	03.0137-9217.2	669217	TRW		
 Bremstrommel									
1.3	44	01/95→02/99	➡	02/95→; - ABS; Br.trommeldurchm.innen [Zoll]: 7	24.0218-0024.2	480079	Ø 216 x 44 / 181,3 - RLG / - ABS Ring / mit Radbe- festigungsbolzen		
1.4	54	01/95→12/96			24.0218-0724.2	480206	Ø 216 x 44 / 181,3 + RLG / - ABS Ring / mit Radbe- festigungsbolzen		
1.4	55	01/95→02/99							
1.6 i 16V	66	01/95→02/99			➡	02/95→ 07/95; + ABS; Br.trommeldurchm.innen [Zoll]: 8	24.0220-3004.2	480023	Ø 239 x 49 / 204 - RLG / - ABS Ring / mit Radbe- festigungsbolzen
1.8 TD	66	01/95→02/99					➡	08/95→; + ABS; Br.trommeldurchm.innen [Zoll]: 8	24.0220-3009.2
			24.0220-3709.2	480220	Ø 239 x 48,5 / 204,3 + RLG / - ABS Ring / mit Radbe- festigungsbolzen				
1.8 16V	85	01/95→02/99	➡	02/95→ 07/95; Br.trommeldurchm.innen [Zoll]: 8	24.0220-3004.2	480023	Ø 239 x 49 / 204 - RLG / - ABS Ring / mit Radbe- festigungsbolzen		
			➡	08/95→; Br.trommeldurchm.innen [Zoll]: 8	24.0220-3009.2	480080	Ø 239 x 48,5 / 204,3 - RLG / - ABS Ring / mit Radbe- festigungsbolzen		
					24.0220-3709.2	480220	Ø 239 x 48,5 / 204,3 + RLG / - ABS Ring / mit Radbe- festigungsbolzen		
1.8 D	44	01/95→12/96	➡	02/95→; - ABS; Br.trommeldurchm.innen [Zoll]: 7	24.0218-0024.2	480079	Ø 216 x 44 / 181,3 - RLG / - ABS Ring / mit Radbe- festigungsbolzen		
					24.0218-0724.2	480206	Ø 216 x 44 / 181,3 + RLG / - ABS Ring / mit Radbe- festigungsbolzen		
			➡	→ 01/95; - ABS	24.0220-3004.2	480023	Ø 239 x 49 / 204 - RLG / - ABS Ring / mit Radbe- festigungsbolzen		
			➡	02/95→ 07/95; + ABS; Br.trommeldurchm.innen [Zoll]: 8	24.0220-3004.2	480023	Ø 239 x 49 / 204 - RLG / - ABS Ring / mit Radbe- festigungsbolzen		
			➡	08/95→; + ABS; Br.trommeldurchm.innen [Zoll]: 8	24.0220-3009.2	480080	Ø 239 x 48,5 / 204,3 - RLG / - ABS Ring / mit Radbe- festigungsbolzen		
					24.0220-3709.2	480220	Ø 239 x 48,5 / 204,3 + RLG / - ABS Ring / mit Radbe- festigungsbolzen		
1.8 Turbo D	51	12/95→02/99	➡	- ABS; Br.trommeldurchm.innen [Zoll]: 7	24.0218-0024.2	480079	Ø 216 x 44 / 181,3 - RLG / - ABS Ring / mit Radbe- festigungsbolzen		
					24.0218-0724.2	480206	Ø 216 x 44 / 181,3 + RLG / - ABS Ring / mit Radbe- festigungsbolzen		
			➡	+ ABS; Br.trommeldurchm.innen [Zoll]: 8	24.0220-3009.2	480080	Ø 239 x 48,5 / 204,3 - RLG / - ABS Ring / mit Radbe- festigungsbolzen		
					24.0220-3709.2	480220	Ø 239 x 48,5 / 204,3 + RLG / - ABS Ring / mit Radbe- festigungsbolzen		
↓									












	kw			 	! #		
FORD - ESCORT VI Stufenheck (GAL, AFL) 01/95→08/02							
Bremsbackensatz							
1.3	44	01/95→02/99	➔	02/95→ 03/96; - ABS; Br.trommeldurchm.innen [Zoll]: 7		03.0137-0237.2 650237	x 32 + HEB
			➔	04/96→; - ABS; Br.trommeldurchm.innen [Zoll]: 7		03.0137-0337.2 650337	TRW x 32 + HEB
			➔	02/95→; + ABS; Br.trommeldurchm.innen [Zoll]: 8		03.0137-0338.2 650338 03.0137-0346.2 650346	x 38 x 38 + HEB
			➔	02/95→; + ABS		03.0520-6422.3 696422	TRW x 38 + RZ / + Zub TopKit
1.4	54	01/95→12/96	➔	02/95→; - ABS; Br.trommeldurchm.innen [Zoll]: 7		03.0137-0337.2 650337	TRW x 32 + HEB
1.4	55	01/95→02/99	➔	02/95→; + ABS; Br.trommeldurchm.innen [Zoll]: 8		03.0137-0338.2 650338 03.0137-0346.2 650346	x 38 x 38 + HEB
			➔	02/95→; + ABS		03.0520-6422.3 696422	TRW x 38 + RZ / + Zub TopKit
1.6 i 16V	66	01/95→02/99	➔	02/95→; - ABS; Br.trommeldurchm.innen [Zoll]: 7		03.0137-0337.2 650337	TRW x 32 + HEB
			➔	02/95→; + ABS; Br.trommeldurchm.innen [Zoll]: 8		03.0137-0338.2 650338 03.0137-0346.2 650346	x 38 x 38 + HEB
			➔	08/95→		03.0520-6422.3 696422	TRW x 38 + RZ / + Zub TopKit
1.8 16V	85	01/95→02/99	➔	02/95→; - ABS; Br.trommeldurchm.innen [Zoll]: 8		03.0137-0338.2 650338	x 38
			➔	02/95→; + ABS; Br.trommeldurchm.innen [Zoll]: 8		03.0137-0346.2 650346	x 38 + HEB
			➔	02/95→ 07/95; + ABS		03.0520-6422.3 696422	TRW x 38 + RZ / + Zub TopKit
1.8 D	44	01/95→12/96	➔	→ 01/95; - ABS		03.0137-0238.2 650238 03.0520-5619.3 695619	x 38 + HEB TRW x 38 + RZ / + Zub TopKit
			➔	02/95→; - ABS; Br.trommeldurchm.innen [Zoll]: 7		03.0137-0337.2 650337	TRW x 32 + HEB
			➔	02/95→; - ABS; Br.trommeldurchm.innen [Zoll]: 8		03.0137-0338.2 650338	x 38
			➔	02/95→; + ABS; Br.trommeldurchm.innen [Zoll]: 8		03.0137-0346.2 650346	x 38 + HEB
			➔	02/95→ 07/95; - ABS		03.0520-5519.3 695519	TRW x 32 + RZ / + Zub TopKit
			➔	02/95→; + ABS		03.0520-6422.3 696422	TRW x 38 + RZ / + Zub TopKit
1.8 TD	66	01/95→02/99	➔	02/95→; - ABS; Br.trommeldurchm.innen [Zoll]: 7		03.0137-0337.2 650337	TRW x 32 + HEB
			➔	02/95→; - ABS; Br.trommeldurchm.innen [Zoll]: 8		03.0137-0338.2 650338	x 38
			➔	02/95→; + ABS; Br.trommeldurchm.innen [Zoll]: 8		03.0137-0346.2 650346	x 38 + HEB
			➔	02/95→ 07/95; - ABS		03.0520-5519.3 695519	TRW x 32 + RZ / + Zub TopKit
			➔	02/95→; + ABS		03.0520-6422.3 696422	TRW x 38 + RZ / + Zub TopKit
1.8 Turbo D	51	12/95→02/99	➔	- ABS; Br.trommeldurchm.innen [Zoll]: 7		03.0137-0337.2 650337	TRW x 32 + HEB
			➔	- ABS; Br.trommeldurchm.innen [Zoll]: 8		03.0137-0338.2 650338	x 38
			➔	+ ABS; Br.trommeldurchm.innen [Zoll]: 8		03.0137-0346.2 650346	x 38 + HEB
			➔	+ ABS		03.0520-6422.3 696422	TRW x 38 + RZ / + Zub TopKit
Zubehörsatz, Feststellbremsbacken							
1.6 i 16V	66	01/95→02/99		02/95→; + ABS		03.0137-9701.2 669701	
1.8 16V	85	01/95→02/99					
1.8 TD	66	01/95→02/99					
1.8 D	44	01/95→12/96		→ 01/95; + ABS		03.0137-9701.2 669701	
				02/95→; + ABS		03.0137-9701.2 669701	
1.8 Turbo D	51	12/95→02/99		+ ABS		03.0137-9701.2 669701	
Seilzug, Feststellbremse							
1.3	44	01/95→02/99	←	⬆; 02/95→ 04/98; + Lieferwagen; Scheiben/Trommel	1	24.3727-0661.2 580661	L= 281
1.4	55	01/95→02/99	←				
1.6 i 16V	66	01/95→02/99	←	⬆; 05/98→; + Lieferwagen; Scheiben/Trommel	1	24.3727-0661.2 580661	L= 281
1.8 16V	85	01/95→02/99	←				
1.8 TD	66	01/95→02/99	←	⬆; 02/95→; Scheiben/Trommel	1	24.3727-0661.2 580661	L= 281
			➔	⬇; 02/95→; für Linkslenker; Scheiben/Trommel	1	24.3727-0657.2 580657	L= 1.670 L2= 1.705
1.4	54	01/95→12/96	←	⬆; 02/95→; + Lieferwagen; Scheiben/Trommel	1	24.3727-0661.2 580661	L= 281
			➔	⬇; 02/95→; für Linkslenker; Scheiben/Trommel	1	24.3727-0657.2 580657	L= 1.670 L2= 1.705
1.8 D	44	01/95→12/96	←	⬆; → 01/95; Scheiben/Trommel	1	24.3727-0628.2 580628	L= 151
↓							








	kw			 	! #			
FORD - ESCORT VI Stufenheck (GAL, AFL) 01/95→08/02								
 Seilzug, Feststellbremse								
1.8 D	44	01/95→12/96	←	↑; 02/95→; + Lieferwagen; Scheiben/Trommel	1	24.3727-0661.2	580661	L= 281
			←	↑; 02/95→; Scheiben/Trommel	1	24.3727-0661.2	580661	L= 281
			→	↓; → 01/95; Scheiben/Trommel; nicht für Ausstattungsvariante: Cosworth/RS2000	1	24.3727-0627.2	580627	L= 3.273
			→	↓; 02/95→; für Linkslenker; Scheiben/Trommel	1	24.3727-0657.2	580657	L= 1.670 L2= 1.705
1.8 Turbo D	51	12/95→02/99	←	↑; Scheiben/Trommel	1	24.3727-0661.2	580661	L= 281
			←	↑; → 04/98; + Lieferwagen; Scheiben/Trommel	1	24.3727-0661.2	580661	L= 281
			←	↑; 05/98→; + Lieferwagen; Scheiben/Trommel	1	24.3727-0661.2	580661	L= 281
			→	↓; für Linkslenker; Scheiben/Trommel	1	24.3727-0657.2	580657	L= 1.670 L2= 1.705
FORD - ESCORT VI Turnier (GAL, ANL) 01/95→10/02								
 Radbremszylinder								
1.3	44	01/95→01/99	→	02/95→; - ABS; → 07/95		24.3219-1107.3	020338	TRW GG
1.4	54	01/95→12/96	→	02/95→; + ABS		24.3222-1117.3	020272	GG
1.4	55	01/95→02/99	→	08/95→; - ABS		24.3222-1117.3	020272	GG
1.6 16V 1.8 16V	66 85	01/95→02/99 01/95→02/99	→	02/95→ 07/95; - ABS		24.3220-1112.3	020223	GG
			→	08/95→		24.3220-1112.3	020223	GG
			→	02/95→ 07/95; + ABS		24.3222-1117.3	020272	GG
1.8 D 1.8 TD	44 66	01/95→02/99 01/95→02/99	→	02/95→; - ABS; → 07/95		24.3219-1107.3	020338	TRW GG
			→	08/95→		24.3220-1112.3	020223	GG
			→	02/95→ 07/95; + ABS		24.3222-1117.3	020272	GG
1.8 Turbo D	51	12/95→02/99	→			24.3220-1112.3	020223	GG
Zubehörsatz, Bremsbacken								
1.3	44	01/95→01/99	→	08/95→; + ABS; Br.trommeldurchm.innen [Zoll]: 8		03.0137-9177.2	669177	
1.4	54	01/95→12/96	→	02/95→ 07/95; - ABS; Br.trommeldurchm.innen [Zoll]: 7		03.0137-9217.2	669217	TRW
1.4	55	01/95→02/99	→	08/95→; - ABS; Br.trommeldurchm.innen [Zoll]: 7		03.0137-9217.2	669217	TRW
1.6 16V	66	01/95→02/99	→	02/95→; + ABS; Br.trommeldurchm.innen [Zoll]: 8; → 07/95		03.0137-9251.2	669251	
			→	08/95→; + ABS; Br.trommeldurchm.innen [Zoll]: 8		03.0137-9177.2	669177	
			→	02/95→; - ABS; Br.trommeldurchm.innen [Zoll]: 7		03.0137-9217.2	669217	TRW
1.8 16V	85	01/95→02/99	→	02/95→; + ABS; Br.trommeldurchm.innen [Zoll]: 8; → 07/95		03.0137-9251.2	669251	
			→	08/95→; Br.trommeldurchm.innen [Zoll]: 8		03.0137-9177.2	669177	
			→	02/95→; Br.trommeldurchm.innen [Zoll]: 8; → 07/95		03.0137-9251.2	669251	
1.8 D 1.8 TD	44 66	01/95→02/99 01/95→02/99	→	08/95→; Br.trommeldurchm.innen [Zoll]: 8		03.0137-9177.2	669177	
			→	02/95→; - ABS; Br.trommeldurchm.innen [Zoll]: 7		03.0137-9217.2	669217	TRW
			→	02/95→; Br.trommeldurchm.innen [Zoll]: 8; → 07/95		03.0137-9251.2	669251	
1.8 Turbo D	51	12/95→02/99	→	Br.trommeldurchm.innen [Zoll]: 8		03.0137-9177.2	669177	
			→	- ABS; Br.trommeldurchm.innen [Zoll]: 7		03.0137-9217.2	669217	TRW
 Bremsstrommel								
1.3	44	01/95→01/99	→	02/95→; - ABS; Br.trommeldurchm.innen [Zoll]: 7		24.0218-0024.2	480079	Ø 216 x 44 / 181,3 - RLG / - ABS Ring / mit Radbefestigungsbolzen
1.4	54	01/95→12/96	→					
1.4	55	01/95→02/99	→					
1.6 16V	66	01/95→02/99	→			24.0218-0724.2	480206	Ø 216 x 44 / 181,3 + RLG / - ABS Ring / mit Radbefestigungsbolzen
1.8 D	44	01/95→02/99	→					
1.8 TD	66	01/95→02/99	→					
↓								















	kw			 	! #		
FORD - ESCORT VI Turnier (GAL, ANL) 01/95→10/02							
Bremstrommel							
1.3 1.4 1.4 1.6 16V 1.8 D 1.8 TD	44 54 55 66 44 66	01/95→01/99 01/95→12/96 01/95→02/99 01/95→02/99 01/95→02/99 01/95→02/99	➡ ➡	02/95→ 07/95; + ABS; Br.trommeldurchm.innen [Zoll]: 8 08/95→; + ABS; Br.trommeldurchm.innen [Zoll]: 8		24.0220-3004.2 480023 24.0220-3009.2 480080 24.0220-3709.2 480220	Ø 239 x 49 / 204 - RLG / - ABS Ring / mit Radbe- festigungsbolzen Ø 239 x 48,5 / 204,3 - RLG / - ABS Ring / mit Radbe- festigungsbolzen Ø 239 x 48,5 / 204,3 + RLG / - ABS Ring / mit Radbe- festigungsbolzen
1.8 16V	85	01/95→02/99	➡ ➡	02/95→ 07/95; Br.trommeldurchm.innen [Zoll]: 8 08/95→; Br.trommeldurchm.innen [Zoll]: 8		24.0220-3004.2 480023 24.0220-3009.2 480080 24.0220-3709.2 480220	Ø 239 x 49 / 204 - RLG / - ABS Ring / mit Radbe- festigungsbolzen Ø 239 x 48,5 / 204,3 - RLG / - ABS Ring / mit Radbe- festigungsbolzen Ø 239 x 48,5 / 204,3 + RLG / - ABS Ring / mit Radbe- festigungsbolzen
1.8 Turbo D	51	12/95→02/99	➡ ➡	- ABS; Br.trommeldurchm.innen [Zoll]: 7 + ABS; Br.trommeldurchm.innen [Zoll]: 8		24.0218-0024.2 480079 24.0218-0724.2 480206 24.0220-3009.2 480080 24.0220-3709.2 480220	Ø 216 x 44 / 181,3 - RLG / - ABS Ring / mit Radbe- festigungsbolzen Ø 216 x 44 / 181,3 + RLG / - ABS Ring / mit Radbe- festigungsbolzen Ø 239 x 48,5 / 204,3 - RLG / - ABS Ring / mit Radbe- festigungsbolzen Ø 239 x 48,5 / 204,3 + RLG / - ABS Ring / mit Radbe- festigungsbolzen
Bremsbackensatz							
1.3 1.4 1.4	44 54 55	01/95→01/99 01/95→12/96 01/95→02/99	➡ ➡ ➡	02/95→ 07/95; - ABS; Br.trommeldurchm.innen [Zoll]: 7 08/95→; - ABS; Br.trommeldurchm.innen [Zoll]: 7 02/95→; + ABS; Br.trommeldurchm.innen [Zoll]: 8 02/95→; + ABS		03.0137-0237.2 650237 03.0137-0337.2 650337 03.0137-0338.2 650338 03.0137-0346.2 650346 03.0520-6422.3 696422	x 32 + HEB TRW x 32 + HEB x 38 x 38 + HEB TRW x 38 + RZ / + Zub TopKit
1.6 16V	66	01/95→02/99	➡ ➡ ➡	02/95→; - ABS; Br.trommeldurchm.innen [Zoll]: 7 02/95→; + ABS; Br.trommeldurchm.innen [Zoll]: 8 02/95→ 07/95; + ABS		03.0137-0337.2 650337 03.0137-0338.2 650338 03.0137-0346.2 650346 03.0520-6422.3 696422	TRW x 32 + HEB x 38 x 38 + HEB TRW x 38 + RZ / + Zub TopKit
1.8 16V	85	01/95→02/99	➡ ➡ ➡	02/95→; - ABS; Br.trommeldurchm.innen [Zoll]: 8 02/95→; + ABS; Br.trommeldurchm.innen [Zoll]: 8 02/95→ 07/95; + ABS		03.0137-0338.2 650338 03.0137-0346.2 650346 03.0520-6422.3 696422	x 38 x 38 + HEB TRW x 38 + RZ / + Zub TopKit
1.8 D 1.8 TD	44 66	01/95→02/99 01/95→02/99	➡ ➡ ➡ ➡ ➡	02/95→; - ABS; Br.trommeldurchm.innen [Zoll]: 7 02/95→; - ABS; Br.trommeldurchm.innen [Zoll]: 8 02/95→; + ABS; Br.trommeldurchm.innen [Zoll]: 8 02/95→ 07/95; - ABS 02/95→; + ABS		03.0137-0337.2 650337 03.0137-0338.2 650338 03.0137-0346.2 650346 03.0520-5519.3 695519 03.0520-6422.3 696422	TRW x 32 + HEB x 38 x 38 + HEB TRW x 32 + RZ / + Zub TopKit TRW x 38 + RZ / + Zub TopKit
1.8 Turbo D	51	12/95→02/99	➡ ➡ ➡ ➡	- ABS; Br.trommeldurchm.innen [Zoll]: 7 - ABS; Br.trommeldurchm.innen [Zoll]: 8 + ABS; Br.trommeldurchm.innen [Zoll]: 8 + ABS		03.0137-0337.2 650337 03.0137-0338.2 650338 03.0137-0346.2 650346 03.0520-6422.3 696422	TRW x 32 + HEB x 38 x 38 + HEB TRW x 38 + RZ / + Zub TopKit
Zubehörsatz, Feststellbremsbacken							
1.6 16V 1.8 16V 1.8 D 1.8 TD	66 85 44 66	01/95→02/99 01/95→02/99 01/95→02/99 01/95→02/99		02/95→; + ABS		03.0137-9701.2 669701	
1.8 Turbo D ↓	51	12/95→02/99		+ ABS		03.0137-9701.2 669701	











	kw			 	! #		
FORD - ESCORT VI Turnier (GAL, ANL) 01/95→10/02							
 Seilzug, Feststellbremse							
1.3	44	01/95→01/99	←	↑; 02/95→04/98; + Lieferwagen; Scheiben/Trommel	1	24.3727-0661.2 580661	L= 281
1.4	55	01/95→02/99					
1.6 16V	66	01/95→02/99	←	↑; 05/98→; + Lieferwagen; Scheiben/Trommel	1	24.3727-0661.2 580661	L= 281
1.8 16V	85	01/95→02/99					
1.8 D	44	01/95→02/99	←	↑; 02/95→; Scheiben/Trommel	1	24.3727-0661.2 580661	L= 281
1.8 TD	66	01/95→02/99	→	↓; 02/95→; für Linkslenker; Scheiben/Trommel	1	24.3727-0657.2 580657	L= 1.670 L2= 1.705
1.4	54	01/95→12/96	←	↑; 02/95→; + Lieferwagen; Scheiben/Trommel	1	24.3727-0661.2 580661	L= 281
			←	↑; 02/95→; Scheiben/Trommel	1	24.3727-0661.2 580661	L= 281
			→	↓; 02/95→; für Linkslenker; Scheiben/Trommel	1	24.3727-0657.2 580657	L= 1.670 L2= 1.705
1.8 Turbo D	51	12/95→02/99	←	↑; Scheiben/Trommel	1	24.3727-0661.2 580661	L= 281
			←	↑; → 04/98; + Lieferwagen; Scheiben/Trommel	1	24.3727-0661.2 580661	L= 281
			←	↑; 05/98→; + Lieferwagen; Scheiben/Trommel	1	24.3727-0661.2 580661	L= 281
			→	↓; für Linkslenker; Scheiben/Trommel	1	24.3727-0657.2 580657	L= 1.670 L2= 1.705
FORD - ESCORT CLASSIC (AAL, ABL) 10/98→07/00							
 Radbremszylinder							
1.6 16V	66	10/98→07/00	→			24.3222-1117.3 020272	GG
1.8 TD	66	10/98→07/00	→			24.3220-1112.3 020223	GG
Zubehörsatz, Bremsbacken							
1.6 16V	66	10/98→07/00	→	+ ABS; Br.trommeldurchm.innen [Zoll]: 8		03.0137-9177.2 669177	
			→	- ABS; Br.trommeldurchm.innen [Zoll]: 7		03.0137-9217.2 669217	TRW
1.8 TD	66	10/98→07/00	→	Br.trommeldurchm.innen [Zoll]: 8		03.0137-9177.2 669177	
			→	- ABS; Br.trommeldurchm.innen [Zoll]: 7		03.0137-9217.2 669217	TRW
 Bremstrommel							
1.6 16V	66	10/98→07/00	→	- ABS; Br.trommeldurchm.innen [Zoll]: 7		24.0218-0024.2 480079	Ø 216 x 44 / 181,3 - RLG / - ABS Ring / mit Radbefestigungsbolzen
1.8 TD	66	10/98→07/00				24.0218-0724.2 480206	Ø 216 x 44 / 181,3 + RLG / - ABS Ring / mit Radbefestigungsbolzen
			→	+ ABS; Br.trommeldurchm.innen [Zoll]: 8		24.0220-3009.2 480080	Ø 239 x 48,5 / 204,3 - RLG / - ABS Ring / mit Radbefestigungsbolzen
						24.0220-3709.2 480220	Ø 239 x 48,5 / 204,3 + RLG / - ABS Ring / mit Radbefestigungsbolzen
 Bremsbackensatz							
1.6 16V	66	10/98→07/00	→	- ABS; Br.trommeldurchm.innen [Zoll]: 7		03.0137-0337.2 650337	TRW x 32 + HEB
			→	+ ABS; Br.trommeldurchm.innen [Zoll]: 8		03.0137-0338.2 650338	x 38
						03.0137-0346.2 650346	x 38 + HEB
			→			03.0520-6422.3 696422	TRW x 38 + RZ / + Zub TopKit
1.8 TD	66	10/98→07/00	→	- ABS; Br.trommeldurchm.innen [Zoll]: 7		03.0137-0337.2 650337	TRW x 32 + HEB
			→	- ABS; Br.trommeldurchm.innen [Zoll]: 8		03.0137-0338.2 650338	x 38
			→	+ ABS; Br.trommeldurchm.innen [Zoll]: 8		03.0137-0346.2 650346	x 38 + HEB
			→	+ ABS		03.0520-6422.3 696422	TRW x 38 + RZ / + Zub TopKit
Zubehörsatz, Feststellbremsbacken							
1.6 16V	66	10/98→07/00		+ ABS		03.0137-9701.2 669701	
1.8 TD	66	10/98→07/00					
 Seilzug, Feststellbremse							
1.6 16V	66	10/98→07/00	←	↑; Scheiben/Trommel	1	24.3727-0661.2 580661	L= 281
1.8 TD	66	10/98→07/00	←	↑; → 02/99; + Lieferwagen; Scheiben/Trommel	1	24.3727-0661.2 580661	L= 281
			→	↓; für Linkslenker; Scheiben/Trommel	1	24.3727-0657.2 580657	L= 1.670 L2= 1.705













	kw			 	! #		
FORD - ESCORT CLASSIC Turnier (ANL) 02/99→07/00							
 Radbremsszylinder							
1.6 16V 1.8 TD	66 66	02/99→07/00 02/99→07/00	➔			24.3220-1112.3 020223	GG
Zubehörsatz, Bremsbacken							
1.6 16V	66	02/99→07/00	➔	+ ABS; Br.trommeldurchm.innen [Zoll]: 8		03.0137-9177.2 669177	
			➔	- ABS; Br.trommeldurchm.innen [Zoll]: 7		03.0137-9217.2 669217	TRW
1.8 TD	66	02/99→07/00	➔	Br.trommeldurchm.innen [Zoll]: 8		03.0137-9177.2 669177	
			➔	- ABS; Br.trommeldurchm.innen [Zoll]: 7		03.0137-9217.2 669217	TRW
 Bremstrommel							
1.6 16V 1.8 TD	66 66	02/99→07/00 02/99→07/00	➔	- ABS; Br.trommeldurchm.innen [Zoll]: 7		24.0218-0024.2 480079	Ø 216 x 44 / 181,3 - RLG / - ABS Ring / mit Radbe- festigungsbolzen
						24.0218-0724.2 480206	Ø 216 x 44 / 181,3 + RLG / - ABS Ring / mit Radbe- festigungsbolzen
			➔	+ ABS; Br.trommeldurchm.innen [Zoll]: 8		24.0220-3009.2 480080	Ø 239 x 48,5 / 204,3 - RLG / - ABS Ring / mit Radbe- festigungsbolzen
						24.0220-3709.2 480220	Ø 239 x 48,5 / 204,3 + RLG / - ABS Ring / mit Radbe- festigungsbolzen
 Bremsbackensatz							
1.6 16V	66	02/99→07/00	➔	- ABS; Br.trommeldurchm.innen [Zoll]: 7		03.0137-0337.2 650337	TRW x 32 + HEB
			➔	+ ABS; Br.trommeldurchm.innen [Zoll]: 8		03.0137-0338.2 650338	x 38
						03.0137-0346.2 650346	x 38 + HEB
1.8 TD	66	02/99→07/00	➔	- ABS; Br.trommeldurchm.innen [Zoll]: 7		03.0137-0337.2 650337	TRW x 32 + HEB
			➔	- ABS; Br.trommeldurchm.innen [Zoll]: 8		03.0137-0338.2 650338	x 38
			➔	+ ABS; Br.trommeldurchm.innen [Zoll]: 8		03.0137-0346.2 650346	x 38 + HEB
			➔	+ ABS		03.0520-6422.3 696422	TRW x 38 + RZ / + Zub TopKit
Zubehörsatz, Feststellbremsbacken							
1.6 16V 1.8 TD	66 66	02/99→07/00 02/99→07/00		+ ABS		03.0137-9701.2 669701	
 Seilzug, Feststellbremse							
1.6 16V 1.8 TD	66 66	02/99→07/00 02/99→07/00	←	⬆; Scheiben/Trommel	1	24.3727-0661.2 580661	L= 281
			←	⬆; → 02/99; + Lieferwagen; Scheiben/Trommel	1	24.3727-0661.2 580661	L= 281
			➔	⬇; für Linkslenker; Scheiben/Trommel	1	24.3727-0657.2 580657	L= 1.670 L2= 1.705
FORD - FIESTA III (GFJ) 01/89→01/97							
 Radbremsszylinder							
1.3 Cat	44	05/91→01/97	➔	→ 12/93; - SCS		24.3217-1601.3 020180	GG
			➔	01/94→ 11/96; - SCS		24.3219-1717.3 020415	GG
			➔	→ 11/96		24.3222-1111.3 020266	GG
Zubehörsatz, Bremsbacken							
1.3 Cat	44	05/91→01/97	➔	→ 11/96; + SCS		03.0137-9120.2 669120	
			➔	→ 11/96; - SCS		03.0137-9121.2 669121	
 Bremstrommel							
1.3 Cat	44	05/91→01/97	➔	→ 11/96; - SCS		24.0218-0024.2 480079	Ø 216 x 44 / 181,3 - RLG / - ABS Ring / mit Radbe- festigungsbolzen
						24.0218-0724.2 480206	Ø 216 x 44 / 181,3 + RLG / - ABS Ring / mit Radbe- festigungsbolzen
 Bremsbackensatz							
1.3 Cat	44	05/91→01/97	➔	→ 11/96; - SCS		03.0137-0235.2 650235	x 32
			➔	→ 11/96; + SCS		03.0137-0236.2 650236	x 39
						03.0420-2922.3 682922	BDX x 39 + RZ / + Zub Kit
			➔	→ 12/93; - SCS		03.0520-1417.3 691417	BDX x 32 + RZ / + Zub TopKit













	kW			 	! #		
FORD - FIESTA III (GFJ) 01/89→01/97							
 Bremsbackensatz							
1.3 Cat	44	05/91→01/97	➡	01/94→ 11/96; - SCS		03.0520-4419.3 694419	x 32 + RZ / + Zub TopKit
 Seilzug, Feststellbremse							
1.3 Cat	44	05/91→01/97	⬅	⬆; → 11/96; Trommelbremse	1	24.3727-0628.2 580628	L= 151
			➡	⬇; → 07/91; Trommelbremse	1	24.3727-0623.2 580623	L= 3.268
			➡	⬇; 08/91→ 01/94	1	24.3727-0626.2 580626	L= 3.242
			➡	⬇; 02/94→ 11/96	1	24.3727-0662.2 580662	L= 3.255
FORD - FIESTA IV (JA_, JB_) 08/95→06/06							
 Radbremszylinder							
1.25 i 16V	55	08/95→01/02	➡	01/96→ 01/00; Schaltgetriebe		24.3217-1715.3 020463	TRW GG
			➡	01/96→; Vollautomatik		24.3219-1107.3 020338	TRW GG
			➡	02/00→; Schaltgetriebe		24.3219-1735.3 020464	ALU
1.3 i	37	08/95→01/02	➡	01/96→ 01/00		24.3217-1715.3 020463	TRW GG
1.3 i	44	08/95→01/02	➡				
1.8 D	44	08/95→04/00	➡	02/00→		24.3219-1735.3 020464	ALU
1.4 i 16V	66	04/96→01/02	➡			24.3219-1107.3 020338	TRW GG
1.6 16V Sport	76	02/00→01/02	➡				
1.8 DI	55	04/00→01/02	➡			24.3219-1735.3 020464	ALU
Zubehörsatz, Bremsbacken							
1.25 i 16V	55	08/95→01/02	➡	02/00→; - ABS		03.0137-9179.2 669179	AP
1.3 i	37	08/95→01/02	➡				
1.3 i	44	08/95→01/02	➡	01/96→ 01/00		03.0137-9217.2 669217	TRW
1.8 D	44	08/95→04/00	➡	02/00→; + ABS		03.0137-9259.2 669259	
1.4 i 16V	66	04/96→01/02	➡	02/00→; - ABS		03.0137-9179.2 669179	AP
			➡	→ 01/00		03.0137-9217.2 669217	TRW
			➡	02/00→; + ABS		03.0137-9259.2 669259	
1.6 16V Sport	76	02/00→01/02	➡	- ABS		03.0137-9179.2 669179	AP
1.8 DI	55	04/00→01/02	➡	+ ABS		03.0137-9259.2 669259	
 Bremstrommel							
1.25 i 16V	55	08/95→01/02	➡	02/00→; - ABS		24.0218-0024.2 480079	Ø 216 x 44 / 181,3 - RLG / - ABS Ring / mit Radbefestigungsbolzen
			➡			24.0218-0724.2 480206	Ø 216 x 44 / 181,3 + RLG / - ABS Ring / mit Radbefestigungsbolzen
			➡	01/96→ 01/00; + ABS		24.0218-0024.2 480079	Ø 216 x 44 / 181,3 - RLG / - ABS Ring / mit Radbefestigungsbolzen
			➡			24.0218-0724.2 480206	Ø 216 x 44 / 181,3 + RLG / - ABS Ring / mit Radbefestigungsbolzen
1.25 i 16V	55	08/95→01/02	➡	02/00→; + ABS		24.0220-3009.2 480080	Ø 239 x 48,5 / 204,3 - RLG / - ABS Ring / mit Radbefestigungsbolzen
			➡			24.0220-3709.2 480220	Ø 239 x 48,5 / 204,3 + RLG / - ABS Ring / mit Radbefestigungsbolzen
1.4 i 16V	66	04/96→01/02	➡	02/00→; - ABS		24.0218-0024.2 480079	Ø 216 x 44 / 181,3 - RLG / - ABS Ring / mit Radbefestigungsbolzen
			➡			24.0218-0724.2 480206	Ø 216 x 44 / 181,3 + RLG / - ABS Ring / mit Radbefestigungsbolzen
			➡	→ 01/00; + ABS		24.0218-0024.2 480079	Ø 216 x 44 / 181,3 - RLG / - ABS Ring / mit Radbefestigungsbolzen
			➡			24.0218-0724.2 480206	Ø 216 x 44 / 181,3 + RLG / - ABS Ring / mit Radbefestigungsbolzen
1.4 i 16V	66	04/96→01/02	➡	02/00→; + ABS		24.0220-3009.2 480080	Ø 239 x 48,5 / 204,3 - RLG / - ABS Ring / mit Radbefestigungsbolzen
			➡			24.0220-3709.2 480220	Ø 239 x 48,5 / 204,3 + RLG / - ABS Ring / mit Radbefestigungsbolzen
↓							


















	kw					! #		
FORD - FIESTA IV (JA_, JB_) 08/95→06/06								
Bremstrommel								
1.6 16V Sport 1.8 DI	76	02/00→01/02	➔	- ABS		24.0218-0024.2	480079	Ø 216 x 44 / 181,3 - RLG / - ABS Ring / mit Radbe- festigungsbolzen
	55	04/00→01/02				24.0218-0724.2	480206	Ø 216 x 44 / 181,3 + RLG / - ABS Ring / mit Radbe- festigungsbolzen
			➔	+ ABS		24.0220-3009.2	480080	Ø 239 x 48,5 / 204,3 - RLG / - ABS Ring / mit Radbe- festigungsbolzen
						24.0220-3709.2	480220	Ø 239 x 48,5 / 204,3 + RLG / - ABS Ring / mit Radbe- festigungsbolzen
Bremsbackensatz								
1.25 i 16V	55	08/95→01/02	➔	01/96→ 01/00		03.0137-0337.2	650337	TRW x 32 + HEB
				02/00→; + ABS		03.0137-0394.2	650394	x 38 + HEB
				02/00→; - ABS		03.0137-0412.2	650412	AP x 32 + HEB
				01/96→ 01/00; Schaltgetriebe		03.0520-3617.3	693617	TRW x 32 + RZ / + Zub TopKit
				01/96→; Vollautomatik		03.0520-5519.3	695519	TRW x 32 + RZ / + Zub TopKit
				02/00→; Schaltgetriebe; - ABS		03.0520-6219.3	696219	AP x 32 + RZ / + Zub TopKit
				02/00→; Schaltgetriebe; + ABS		03.0520-6319.3	696319	AP x 38 + RZ / + Zub TopKit
1.3 i 1.3 i 1.8 D	37	08/95→01/02	➔	01/96→ 01/00		03.0137-0337.2	650337	TRW x 32 + HEB
	44	08/95→01/02				03.0520-3617.3	693617	TRW x 32 + RZ / + Zub TopKit
	44	08/95→04/00						
			➔	02/00→; + ABS		03.0137-0394.2	650394	x 38 + HEB
						03.0520-6319.3	696319	AP x 38 + RZ / + Zub TopKit
			➔	02/00→; - ABS		03.0137-0412.2	650412	AP x 32 + HEB
						03.0520-6219.3	696219	AP x 32 + RZ / + Zub TopKit
1.4 i 16V	66	04/96→01/02	➔	→ 01/00		03.0137-0337.2	650337	TRW x 32 + HEB
				02/00→; + ABS		03.0137-0394.2	650394	x 38 + HEB
				02/00→; - ABS		03.0137-0412.2	650412	AP x 32 + HEB
						03.0520-5519.3	695519	TRW x 32 + RZ / + Zub TopKit
1.6 16V Sport	76	02/00→01/02	➔	+ ABS		03.0137-0394.2	650394	x 38 + HEB
				- ABS		03.0137-0412.2	650412	AP x 32 + HEB
						03.0520-5519.3	695519	TRW x 32 + RZ / + Zub TopKit
1.8 DI	55	04/00→01/02	➔	+ ABS		03.0137-0394.2	650394	x 38 + HEB
						03.0520-6319.3	696319	AP x 38 + RZ / + Zub TopKit
				- ABS		03.0137-0412.2	650412	AP x 32 + HEB
					03.0520-6219.3	696219	AP x 32 + RZ / + Zub TopKit	
Seilzug, Feststellbremse								
1.25 i 16V	55	08/95→01/02	←	☒; 01/96→; Trommelbremse	1	24.3727-1800.2	581800	L= 312
1.3 i	37	08/95→01/02	➔	☒; 01/96→; Trommelbremse	1	24.3727-0660.2	580660	L= 1.575 L2= 1.627
1.3 i	44	08/95→01/02						
1.8 D	44	08/95→04/00						
1.4 i 16V	66	04/96→01/02	←	☒; Trommelbremse	1	24.3727-1800.2	581800	L= 312
1.6 16V Sport	76	02/00→01/02	➔	☒; Trommelbremse	1	24.3727-0660.2	580660	L= 1.575 L2= 1.627
1.8 DI	55	04/00→01/02						
FORD - FIESTA V (JH_, JD_) 11/01→12/14								
Radbremszylinder								
1.25 16V	51	03/03→06/08	➔			24.3219-1735.3	020464	ALU
1.25 16V	55	05/02→06/08						
1.6 TDCi	66	11/04→06/08						
1.3	44	11/01→06/08	➔	04/02→		24.3219-1735.3	020464	ALU
1.3	51	11/01→06/08						
1.4 16V	59	11/01→06/08						
1.4 TDCi	50	11/01→06/08						
1.6 16V	74	11/01→06/08						
Zubehörsatz, Bremsbacken								
1.25 16V	51	03/03→06/08	➔			03.0137-9259.2	669259	
1.25 16V	55	05/02→06/08						
1.6 TDCi	66	11/04→06/08						
1.3	44	11/01→06/08	➔	04/02→		03.0137-9259.2	669259	
1.3	51	11/01→06/08						
1.4 16V	59	11/01→06/08						
1.4 TDCi	50	11/01→06/08						
↓								















	kW					! #		
FORD - FIESTA V (JH_, JD_) 11/01→12/14								
Zubehörsatz, Bremsbacken								
1.6 16V	74	11/01→06/08	➔	04/02→			03.0137-9259.2 669259	
 Bremstrommel								
1.25 16V	51	03/03→06/08	➔			24.0220-3026.2	480175	Ø 243 x 44,5 / 204,3 - RLG / - ABS Ring
1.25 16V	55	05/02→06/08						
1.6 TDCi	66	11/04→06/08				24.0220-3726.2	480216	Ø 243 x 44,5 / 204,3 + RLG / - ABS Ring
1.3	44	11/01→06/08	➔	04/02→		24.0220-3026.2	480175	Ø 243 x 44,5 / 204,3 - RLG / - ABS Ring
1.3	51	11/01→06/08						
1.4 16V	59	11/01→06/08						
1.4 TDCi	50	11/01→06/08				24.0220-3726.2	480216	Ø 243 x 44,5 / 204,3 + RLG / - ABS Ring
1.6 16V	74	11/01→06/08						
 Bremsbackensatz								
1.25 16V	51	03/03→06/08	➔			03.0137-0394.2	650394	x 38 + HEB
1.25 16V	55	05/02→06/08				03.0520-6319.3	696319	AP x 38 + RZ / + Zub TopKit
1.6 TDCi	66	11/04→06/08						
1.3	44	11/01→06/08	➔	04/02→		03.0137-0394.2	650394	x 38 + HEB
1.3	51	11/01→06/08						
1.4 16V	59	11/01→06/08						
1.4 TDCi	50	11/01→06/08				03.0520-6319.3	696319	AP x 38 + RZ / + Zub TopKit
1.6 16V	74	11/01→06/08						
 Seilzug, Feststellbremse								
1.25 16V	51	03/03→06/08	←	☒; Trommelbremse	1	24.3727-0658.2	580658	L= 306
1.25 16V	55	05/02→06/08	➔	☒; Trommelbremse	1	24.3727-0653.2	580653	L= 1.305 L2= 1.445
1.6 TDCi	66	11/04→06/08						
1.3	44	11/01→06/08	←	☒; 04/02→; Trommelbremse	1	24.3727-0658.2	580658	L= 306
1.3	51	11/01→06/08						
1.4 16V	59	11/01→06/08	➔	☒; 04/02→; Trommelbremse	1	24.3727-0653.2	580653	L= 1.305 L2= 1.445
1.4 TDCi	50	11/01→06/08						
1.6 16V	74	11/01→06/08						
FORD - FIESTA V Van 05/02→12/10								
 Radbremszylinder								
1.3	44	05/02→08/08	➔			24.3219-1735.3	020464	ALU
1.3	51	10/03→07/05						
1.4	59	05/02→09/05						
1.4 TDCi	50	10/03→12/10	➔	→ 08/08		24.3219-1735.3	020464	ALU
1.6 TDCi	66	04/07→09/09						
Zubehörsatz, Bremsbacken								
1.3	44	05/02→08/08	➔			03.0137-9259.2	669259	
1.3	51	10/03→07/05						
1.4	59	05/02→09/05						
1.4 TDCi	50	10/03→12/10	➔	→ 08/08		03.0137-9259.2	669259	
1.6 TDCi	66	04/07→09/09						
 Bremstrommel								
1.3	44	05/02→08/08	➔			24.0220-3026.2	480175	Ø 243 x 44,5 / 204,3 - RLG / - ABS Ring
1.3	51	10/03→07/05						
1.4	59	05/02→09/05				24.0220-3726.2	480216	Ø 243 x 44,5 / 204,3 + RLG / - ABS Ring
1.4 TDCi	50	10/03→12/10	➔	→ 08/08		24.0220-3026.2	480175	Ø 243 x 44,5 / 204,3 - RLG / - ABS Ring
1.6 TDCi	66	04/07→09/09				24.0220-3726.2	480216	Ø 243 x 44,5 / 204,3 + RLG / - ABS Ring
 Bremsbackensatz								
1.3	44	05/02→08/08	➔			03.0137-0394.2	650394	x 38 + HEB
1.3	51	10/03→07/05				03.0520-6319.3	696319	AP x 38 + RZ / + Zub TopKit
1.4	59	05/02→09/05						
1.4 TDCi	50	10/03→12/10	➔	→ 08/08		03.0137-0394.2	650394	x 38 + HEB
1.6 TDCi	66	04/07→09/09				03.0520-6319.3	696319	AP x 38 + RZ / + Zub TopKit
 Seilzug, Feststellbremse								
1.3	44	05/02→08/08	←	☒; Trommelbremse	1	24.3727-0658.2	580658	L= 306
1.3	51	10/03→07/05	➔	☒; Trommelbremse	1	24.3727-0653.2	580653	L= 1.305 L2= 1.445
1.4	59	05/02→09/05						
1.4 TDCi	50	10/03→12/10	←	☒; → 08/08; Trommelbremse	1	24.3727-0658.2	580658	L= 306
1.6 TDCi	66	04/07→09/09	➔	☒; → 08/08; Trommelbremse	1	24.3727-0653.2	580653	L= 1.305 L2= 1.445


















	kW			 	! #		
FORD - FIESTA VI (CB1, CCN) 06/08 →							
 Radbremsszylinder							
1.0	48	01/13 →	➔			24.3219-1760.3 020529	ALU
1.0	59	10/12 →					
1.0 EcoBoost	74	01/13 →					
1.0 Sport	103	05/14 →					
1.4	71	10/08 →					
1.4 TDCi	50	01/09 →					
1.4 TDCi	51	07/10 →					
1.5 TDCi	70	05/15 →					
1.6 TDCi	70	02/10 →					
1.6 Ti	99	12/10 →					
1.0 EcoBoost	92	09/12 →	➔	10/12 →		24.3219-1760.3 020529	ALU
1.5 TDCi	55	09/12 →					
1.6 Ti	77	09/12 →					
1.25	44	06/08 →	➔	09/08 →		24.3219-1760.3 020529	ALU
1.25	60	06/08 →					
1.6 TDCi	55	06/08 →					
1.6 TDCi	66	06/08 →					
1.6 Ti	88	06/08 →					
1.4 LPG	68	01/09 →	➔	06/09 →		24.3219-1760.3 020529	ALU
1.4 LPG	71	01/09 →					
Zubehörsatz, Bremsbacken							
1.0	48	01/13 →	➔			03.0137-9304.2 669304	
1.0	59	10/12 →					
1.0 EcoBoost	74	01/13 →					
1.0 Sport	103	05/14 →					
1.4	71	10/08 →					
1.4 TDCi	50	01/09 →					
1.4 TDCi	51	07/10 →					
1.5 TDCi	70	05/15 →					
1.6 TDCi	70	02/10 →					
1.6 Ti	99	12/10 →					
1.0 EcoBoost	92	09/12 →	➔	10/12 →		03.0137-9304.2 669304	
1.5 TDCi	55	09/12 →					
1.6 Ti	77	09/12 →					
1.25	44	06/08 →	➔	09/08 →		03.0137-9304.2 669304	
1.25	60	06/08 →					
1.6 TDCi	55	06/08 →					
1.6 TDCi	66	06/08 →					
1.6 Ti	88	06/08 →					
1.4 LPG	68	01/09 →	➔	06/09 →		03.0137-9304.2 669304	
1.4 LPG	71	01/09 →					
 Bremstrommel							
1.0	48	01/13 →	➔			24.0220-0009.1 480317	Ø 244 x 40,3 / 201,5
1.0	59	10/12 →					
1.0 EcoBoost	74	01/13 →					
1.0 Sport	103	05/14 →					
1.4	71	10/08 →					
1.4 TDCi	50	01/09 →					
1.4 TDCi	51	07/10 →					
1.5 TDCi	70	05/15 →					
1.6 TDCi	70	02/10 →					
1.6 Ti	99	12/10 →					
1.0 EcoBoost	92	09/12 →	➔	10/12 →		24.0220-0009.1 480317	Ø 244 x 40,3 / 201,5
1.5 TDCi	55	09/12 →					
1.6 Ti	77	09/12 →					
1.25	44	06/08 →	➔	09/08 →		24.0220-0009.1 480317	Ø 244 x 40,3 / 201,5
1.25	60	06/08 →					
1.6 TDCi	55	06/08 →					
1.6 TDCi	66	06/08 →					
1.6 Ti	88	06/08 →					
1.4 LPG	68	01/09 →	➔	06/09 →		24.0220-0009.1 480317	Ø 244 x 40,3 / 201,5
1.4 LPG	71	01/09 →					
 Bremsbackensatz							
1.0	48	01/13 →	➔			03.0137-0497.2 650497	x 32 + HEB
1.0	59	10/12 →				03.0520-7619.3 697619	x 32 + RZ / + Zub TopKit
1.0 EcoBoost	74	01/13 →					
1.0 Sport	103	05/14 →					
1.4	71	10/08 →					
1.4 TDCi	50	01/09 →					
1.4 TDCi	51	07/10 →					
1.5 TDCi	70	05/15 →					
1.6 TDCi	70	02/10 →					
1.6 Ti	99	12/10 →					
1.0 EcoBoost	92	09/12 →	➔	10/12 →		03.0137-0497.2 650497	x 32 + HEB
1.5 TDCi	55	09/12 →				03.0520-7619.3 697619	x 32 + RZ / + Zub TopKit
1.6 Ti	77	09/12 →					
1.25	44	06/08 →	➔	09/08 →		03.0137-0497.2 650497	x 32 + HEB
↓							














	kW			 	! #		
FORD - FIESTA VI (CB1, CCN) 06/08→							
 Bremsbackensatz							
1.25 1.6 TDCi 1.6 TDCi 1.6 Ti	60 55 66 88	06/08→ 06/08→ 06/08→ 06/08→	➔	09/08→		03.0520-7619.3 697619	x 32 + RZ / + Zub TopKit
1.4 LPG 1.4 LPG	68 71	01/09→ 01/09→	➔	06/09→		03.0137-0497.2 650497 03.0520-7619.3 697619	x 32 + HEB x 32 + RZ / + Zub TopKit
 Seilzug, Feststellbremse							
1.0 1.0 1.0 EcoBoost	48 59 74	01/13→ 10/12→ 01/13→	←	⬆; 06/13→	1	24.3727-0679.2 580679	L= 408
1.0 EcoBoost	92	09/12→	←	⬆; → 05/13	1	24.3727-0679.2 580679	L= 408
1.0 EcoBoost 1.5 TDCi 1.6 Ti	92 55 77	09/12→ 09/12→ 09/12→	←	⬆; 10/12→ 05/13	1	24.3727-0679.2 580679	L= 408
1.0 EcoBoost 1.5 TDCi 1.6 Ti	92 55 77	09/12→ 09/12→ 09/12→	←	⬆; 06/13→	1	24.3727-0679.2 580679	L= 408
1.0 Sport 1.5 TDCi	103 70	05/14→ 05/15→	←	⬆	1	24.3727-0679.2 580679	L= 408
FORD - FIESTA VI Van 08/08→							
 Radbremszylinder							
1.0 1.0 EcoBoost 1.25 1.25 1.4 1.4 TDCi 1.4 TDCi 1.5 TDCi 1.5 TDCi 1.6 TDCi 1.6 TDCi	59 74 44 60 71 50 51 55 70 66 70	10/12→ 01/13→ 08/08→12/12 01/09→ 10/08→12/12 01/09→ 07/10→ 10/12→ 05/15→ 01/09→ 02/10→	➔			24.3219-1760.3 020529	ALU
1.0 EcoBoost	92	09/12→	➔	10/12→		24.3219-1760.3 020529	ALU
Zubehörsatz, Bremsbacken							
1.0 1.0 EcoBoost 1.25 1.25 1.4 1.4 TDCi 1.4 TDCi 1.5 TDCi 1.5 TDCi 1.6 TDCi 1.6 TDCi	59 74 44 60 71 50 51 55 70 66 70	10/12→ 01/13→ 08/08→12/12 01/09→ 10/08→12/12 01/09→ 07/10→ 10/12→ 05/15→ 01/09→ 02/10→	➔			03.0137-9304.2 669304	
1.0 EcoBoost	92	09/12→	➔	10/12→		03.0137-9304.2 669304	
 Bremstrommel							
1.0 1.0 EcoBoost 1.25 1.25 1.4 1.4 TDCi 1.4 TDCi 1.5 TDCi 1.5 TDCi 1.6 TDCi 1.6 TDCi	59 74 44 60 71 50 51 55 70 66 70	10/12→ 01/13→ 08/08→12/12 01/09→ 10/08→12/12 01/09→ 07/10→ 10/12→ 05/15→ 01/09→ 02/10→	➔			24.0220-0009.1 480317	Ø 244 x 40,3 / 201,5
1.0 EcoBoost	92	09/12→	➔	10/12→		24.0220-0009.1 480317	Ø 244 x 40,3 / 201,5
 Bremsbackensatz							
1.0 1.0 EcoBoost 1.25 1.25 1.4 1.4 TDCi 1.4 TDCi 1.5 TDCi 1.5 TDCi 1.6 TDCi 1.6 TDCi	59 74 44 60 71 50 51 55 70 66 70	10/12→ 01/13→ 08/08→12/12 01/09→ 10/08→12/12 01/09→ 07/10→ 10/12→ 05/15→ 01/09→ 02/10→	➔			03.0137-0497.2 650497 03.0520-7619.3 697619	x 32 + HEB x 32 + RZ / + Zub TopKit
1.0 EcoBoost	92	09/12→	➔	10/12→		03.0137-0497.2 650497 03.0520-7619.3 697619	x 32 + HEB x 32 + RZ / + Zub TopKit
↓							











	kW			 	! #							
FORD - FIESTA VI Van 08/08→												
 Seilzug, Feststellbremse												
1.0	59	10/12→	←	↑; 06/13→	1	24.3727-0679.2 580679	L= 408					
1.0 EcoBoost	74	01/13→	←	↑; → 05/13	1	24.3727-0679.2 580679	L= 408					
1.5 TDCi	55	10/12→										
1.0 EcoBoost	92	09/12→	←	↑; 10/12→ 05/13	1	24.3727-0679.2 580679	L= 408					
			←	↑; 06/13→								
1.5 TDCi	70	05/15→	←	↑	1	24.3727-0679.2 580679	L= 408					
FORD - FIESTA VII (HJ, HF) 05/17→												
 Radbremszylinder												
1.0 EcoBoost	63	04/18→	→			24.3220-1758.3 020606	ALU					
1.0 EcoBoost	74	05/17→										
1.0 EcoBoost	92	05/17→										
1.0 EcoBoost	103	06/17→										
1.1 Ti-VCT	52	05/17→										
1.1 Ti-VCT	63	05/17→										
1.5 TDCi	63	05/17→										
1.5 TDCi	88	05/17→										
1.0 EcoBoost	70	12/19→	→		2	24.3220-1758.3 020606	ALU					
1.1 Ti-VCT	55	10/19→										
Zubehörsatz, Bremsbacken												
1.0 EcoBoost	63	04/18→	→			03.0137-9317.2 669317						
1.0 EcoBoost	70	12/19→										
1.0 EcoBoost	74	05/17→										
1.0 EcoBoost	92	05/17→										
1.0 EcoBoost	103	06/17→										
1.1 Ti-VCT	52	05/17→										
1.1 Ti-VCT	55	10/19→										
1.1 Ti-VCT	63	05/17→										
1.5 TDCi	63	05/17→										
1.5 TDCi	88	05/17→										
 Bremsbackensatz												
1.0 EcoBoost	63	04/18→	→			03.0137-0541.2 650541	x 38 + HEB					
1.0 EcoBoost	70	12/19→										
1.0 EcoBoost	74	05/17→										
1.0 EcoBoost	92	05/17→										
1.0 EcoBoost	103	06/17→										
1.1 Ti-VCT	52	05/17→										
1.1 Ti-VCT	55	10/19→										
1.1 Ti-VCT	63	05/17→										
1.5 TDCi	63	05/17→										
1.5 TDCi	88	05/17→										
FORD - FIESTA VII Van 09/18→												
 Radbremszylinder												
1.0 EcoBoost	74	04/19→	→		2	24.3220-1758.3 020606	ALU					
1.0 EcoBoost	103	04/19→										
1.1 Ti-VCT	52	04/19→										
1.1 Ti-VCT	55	04/19→										
1.1 Ti-VCT	63	04/19→										
1.5 TDCi	63	04/19→										
1.0 EcoBoost	92	09/18→	→			24.3220-1758.3 020606	ALU					
1.5 TDCi	88	09/18→										
Zubehörsatz, Bremsbacken												
1.0 EcoBoost	74	04/19→	→			03.0137-9317.2 669317						
1.0 EcoBoost	92	09/18→										
1.0 EcoBoost	103	04/19→										
1.1 Ti-VCT	52	04/19→										
1.1 Ti-VCT	55	04/19→										
1.1 Ti-VCT	63	04/19→										
1.5 TDCi	63	04/19→										
1.5 TDCi	88	09/18→										
 Bremsbackensatz												
1.0 EcoBoost	74	04/19→						→			03.0137-0541.2 650541	x 38 + HEB
1.0 EcoBoost	92	09/18→										
1.0 EcoBoost	103	04/19→										
1.1 Ti-VCT	52	04/19→										
1.1 Ti-VCT	55	04/19→										
1.1 Ti-VCT	63	04/19→										
1.5 TDCi	63	04/19→										
1.5 TDCi	88	09/18→										












	kw					! #		
FORD - FIESTA Kasten/Großraumlimousine (JV_) 05/98→08/03								
 Radbremszylinder								
D 1.8 TD 1.8	44 55	05/98→04/02 03/00→08/03	→	→ 03/02			24.3222-1117.3 020272	GG
Zubehörsatz, Bremsbacken								
D 1.8 TD 1.8	44 55	05/98→04/02 03/00→08/03	→	→ 03/02			03.0137-9177.2 669177	
 Bremstrommel								
D 1.8 TD 1.8	44 55	05/98→04/02 03/00→08/03	→	→ 03/02			24.0220-3008.2 480075	Ø 240 x 45 / 204
 Bremsbackensatz								
D 1.8 TD 1.8	44 55	05/98→04/02 03/00→08/03	→	→ 03/02			03.0137-0338.2 650338 03.0520-6422.3 696422	x 38 TRW x 38 + RZ / + Zub TopKit
 Seilzug, Feststellbremse								
D 1.8 TD 1.8	44 55	05/98→04/02 03/00→08/03	→	↓; → 03/02; Trommelbremse	1		24.3727-0634.2 580634	L= 1.875 L2= 1.930
FORD - FIESTA Stufenheck 04/10→								
 Radbremszylinder								
1.6 Ti 1.6 Ti	77 88	03/15→ 04/10→	→				24.3219-1760.3 020529	ALU
Zubehörsatz, Bremsbacken								
1.6 Ti 1.6 Ti	77 88	03/15→ 04/10→	→				03.0137-9304.2 669304	
 Bremstrommel								
1.6 Ti 1.6 Ti	77 88	03/15→ 04/10→	→				24.0220-0009.1 480317	Ø 244 x 40,3 / 201,5
 Bremsbackensatz								
1.6 Ti 1.6 Ti	77 88	03/15→ 04/10→	→				03.0137-0497.2 650497 03.0520-7619.3 697619	x 32 + HEB x 32 + RZ / + Zub TopKit
 Seilzug, Feststellbremse								
1.6 Ti 1.6 Ti	77 88	03/15→ 04/10→	←	↑	1		24.3727-0679.2 580679	L= 408
FORD - FOCUS (DAW, DBW) 09/98→11/09								
 Radbremszylinder								
1.4 16V 1.8 16V BiFuel	55 85	10/98→09/99 09/02→07/04	→				24.3220-1112.3 020223	GG
1.4 16V 1.6 16V 1.6 16V Flexifuel 1.8 16V	55 74 75 85	10/98→11/04 10/98→11/04 01/02→11/04 10/98→11/04	→	→ 09/04			24.3220-1112.3 020223	GG
1.8 DI / TDDi 1.8 Turbo DI / TDDi	55 66	08/99→11/04 10/98→11/04	→	→ 09/04; nur paarweise austauschen			24.3219-1107.3 020338	TRW GG
Zubehörsatz, Bremsbacken								
1.4 16V 1.8 16V BiFuel	55 85	10/98→09/99 09/02→07/04	→				03.0137-9235.2 669235	
1.4 16V 1.6 16V 1.6 16V Flexifuel 1.8 16V 1.8 DI / TDDi 1.8 Turbo DI / TDDi	55 74 75 85 55 66	10/98→11/04 10/98→11/04 01/02→11/04 10/98→11/04 08/99→11/04 10/98→11/04	→	→ 09/04			03.0137-9235.2 669235	
 Bremstrommel								
1.4 16V 1.8 16V BiFuel	55 85	10/98→09/99 09/02→07/04	→				24.0220-3020.2 480131 24.0220-3720.2 480210	Ø 239 x 44,5 / 204,3 - RLG / - ABS Ring / mit Radbe- festigungsbolzen Ø 239 x 44,5 / 204,3 + RLG / - ABS Ring / mit Radbe- festigungsbolzen
1.4 16V 1.6 16V 1.6 16V Flexifuel 1.8 16V 1.8 DI / TDDi ↓	55 74 75 85 55	10/98→11/04 10/98→11/04 01/02→11/04 10/98→11/04 08/99→11/04	→	→ 09/04			24.0220-3020.2 480131	Ø 239 x 44,5 / 204,3 - RLG / - ABS Ring / mit Radbe- festigungsbolzen











	kW					! #		
FORD - FOCUS (DAW, DBW) 09/98→11/09								
 Bremstrommel								
1.8 Turbo DI / TDDi	66	10/98→11/04	➔	→ 09/04		24.0220-3720.2	480210	Ø 239 x 44,5 / 204,3 + RLG / - ABS Ring / mit Radbe- festigungsbolzen
 Bremsbackensatz								
1.4 16V	55	10/98→09/99	➔			03.0137-0356.2	650356	x 38 + HEB
1.8 16V BiFuel	85	09/02→07/04				03.0520-6620.3	696620	TRW x 38 + RZ / + Zub TopKit
1.4 16V	55	10/98→11/04	➔	→ 09/04		03.0137-0356.2	650356	x 38 + HEB
1.6 16V	74	10/98→11/04				03.0520-6620.3	696620	TRW x 38 + RZ / + Zub TopKit
1.6 16V Flexifuel	75	01/02→11/04						
1.8 16V	85	10/98→11/04						
1.8 DI / TDDi	55	08/99→11/04	➔	→ 09/04		03.0137-0356.2	650356	x 38 + HEB
1.8 Turbo DI / TDDi	66	10/98→11/04				03.0520-5919.3	695919	x 38 + RZ / + Zub TopKit
 Seilzug, Feststellbremse								
1.4 16V	55	10/98→09/99	←	⬆; Scheiben/Trommel	1	24.3727-0650.2	580650	L= 326
			➔	⬇; Trommelbremse	1	24.3727-0649.2	580649	L= 1.483 L2= 1.483
			➔	⬇; Scheibenbremse	1	24.3727-0656.2	580656	L= 1.770 L2= 1.770
			➔	⬇; Scheiben/Trommel	2	24.3727-0663.2	580663	L= 175
1.4 16V	55	10/98→11/04	←	⬆; → 08/01; Scheiben/Trommel	1	24.3727-0650.2	580650	L= 326
1.6 16V	74	10/98→11/04						
1.8 16V	85	10/98→11/04	←	⬆; 09/01→ 09/04; Scheiben/Trommel	1	24.3727-0654.2	580654	L= 330
1.8 DI / TDDi	55	08/99→11/04	➔	⬇; → 08/01; Trommelbremse	1	24.3727-0649.2	580649	L= 1.483 L2= 1.483
1.8 TDCi	85	03/01→11/04	➔	⬇; 09/01→ 09/04; Trommelbremse	1	24.3727-0651.2	580651	L= 1.483 L2= 1.483
1.8 Turbo DI / TDDi	66	10/98→11/04	➔	⬇; 09/01→ 09/04; Scheibenbremse	1	24.3727-0655.2	580655	L= 1.770 L2= 1.770
2.0 16V	96	10/98→11/04	➔	⬇; → 08/01; Scheibenbremse	1	24.3727-0656.2	580656	L= 1.770 L2= 1.770
			➔	⬇; → 08/01; Scheiben/Trommel	2	24.3727-0663.2	580663	L= 175
			➔	⬇; 09/01→ 09/04; Scheiben/Trommel	2	24.3727-0663.2	580663	L= 175
1.6 16V Flexifuel	75	01/02→11/04	←	⬆; → 09/04; Scheiben/Trommel	1	24.3727-0654.2	580654	L= 330
1.8 TDCi	74	08/02→11/04	➔	⬇; → 09/04; Trommelbremse	1	24.3727-0651.2	580651	L= 1.483 L2= 1.483
RS	158	10/02→11/04	➔	⬇; → 09/04; Scheibenbremse	1	24.3727-0655.2	580655	L= 1.770 L2= 1.770
ST170	127	03/02→11/04	➔	⬇; → 09/04; Scheiben/Trommel	2	24.3727-0663.2	580663	L= 175
1.8 16V BiFuel	85	09/02→07/04	←	⬆; Scheiben/Trommel	1	24.3727-0654.2	580654	L= 330
			➔	⬇; Trommelbremse	1	24.3727-0651.2	580651	L= 1.483 L2= 1.483
			➔	⬇; Scheibenbremse	1	24.3727-0655.2	580655	L= 1.770 L2= 1.770
			➔	⬇; Scheiben/Trommel	2	24.3727-0663.2	580663	L= 175
FORD - FOCUS II (DA_, HCP, DP) 07/04→09/13								
 Radbremszylinder								
1.4	59	07/04→09/12	➔	10/04→ 02/11		24.3220-1721.3	020467	ALU
Zubehörsatz, Bremsbacken								
1.4	59	07/04→09/12	➔	10/04→ 02/11		03.0137-9279.2	669279	
 Bremstrommel								
1.4	59	07/04→09/12	➔	10/04→ 02/11		24.0222-8035.1	480188	Ø 271 x 50,4 / 230,3
 Bremsbackensatz								
1.4	59	07/04→09/12	➔	10/04→ 02/11		03.0137-0467.2	650467	x 42 + HEB
						03.0520-8120.3	698120	AP x 42 + RZ / + Zub TopKit
 Seilzug, Feststellbremse								
1.4	59	07/04→09/12	←	⬆; 10/04→ 02/11; - eFSB; Scheibenbremse	1	24.3727-0678.2	580678	L= 341
			➔	⬇; 10/04→ 02/11; - eFSB; Scheibenbremse	1	24.3727-0659.2	580659	L= 1.816 L2= 1.860
			➔	⬇; 10/04→ 02/11; Trommelbremse	1	24.3727-0664.2	580664	L= 1.440 L2= 1.490
1.6	74	07/04→09/12	←	⬆; 10/04→ 02/11; - eFSB; Scheibenbremse	1	24.3727-0678.2	580678	L= 341
1.6 TDCi	74	07/04→09/12						
1.6 TDCi	80	07/04→09/12	➔	⬇; 10/04→ 02/11; - eFSB; Scheibenbremse	1	24.3727-0659.2	580659	L= 1.816 L2= 1.860
1.6 Ti	85	07/04→09/12						
2.0	107	07/04→09/12						
2.0 TDCi	100	07/04→09/12						











	kw					! #		
FORD - FOCUS II (DA_, HCP, DP) 07/04→09/13								
 Seilzug, Feststellbremse								
1.6 LPG	85	10/09→07/11	←	↑; → 02/11; - eFSB; Scheibenbremse	1	24.3727-0678.2	580678	L= 341
1.6 TDCi	66	01/05→09/12	→	↓; → 02/11; - eFSB; Scheibenbremse	1	24.3727-0659.2	580659	L= 1.816 L2= 1.860
1.8	92	03/06→09/12						
1.8 Flexifuel	92	01/06→09/12						
1.8 TDCi	85	01/05→09/12						
2.0 CNG	107	04/09→07/11						
2.0 LPG	107	06/08→07/11						
2.0 TDCi	81	02/08→07/11						
2.5 ST	166	10/05→09/12						
2.0 TDCi	98	07/04→01/08	←	↑; 10/04→; - eFSB; Scheibenbremse	1	24.3727-0678.2	580678	L= 341
			→	↓; 10/04→; - eFSB; Scheibenbremse	1	24.3727-0659.2	580659	L= 1.816 L2= 1.860
2.5 RS	224	01/09→07/11	→	↓; → 02/11; Scheibenbremse	1	24.3727-0672.2	580672	L= 1.848 L2= 1.933
2.5 RS 500	257	05/10→07/11						
FORD - FOCUS II Cabriolet 10/06→09/10								
 Seilzug, Feststellbremse								
1.6	74	10/06→09/10	←	↑; - eFSB; Scheibenbremse	1	24.3727-0678.2	580678	L= 341
2.0	107	10/06→09/10	→	↓; - eFSB; Scheibenbremse	1	24.3727-0659.2	580659	L= 1.816 L2= 1.860
2.0 TDCi	100	10/06→09/10						
FORD - FOCUS II Kasten/Kombi 07/04→07/11								
 Radbremszylinder								
1.4	59	09/05→07/11	→			24.3220-1721.3	020467	ALU
Zubehörsatz, Bremsbacken								
1.4	59	09/05→07/11	→	→ 02/11		03.0137-9279.2	669279	
 Bremstrommel								
1.4	59	09/05→07/11	→			24.0222-8035.1	480188	Ø 271 x 50,4 / 230,3
 Bremsbackensatz								
1.4	59	09/05→07/11	→			03.0137-0467.2	650467	x 42 + HEB
						03.0520-8120.3	698120	AP x 42 + RZ / + Zub TopKit
 Seilzug, Feststellbremse								
1.4	59	09/05→07/11	←	↑; - eFSB; Scheibenbremse	1	24.3727-0678.2	580678	L= 341
			→	↓; - eFSB; Scheibenbremse	1	24.3727-0659.2	580659	L= 1.816 L2= 1.860
			→	↓; Trommelbremse	1	24.3727-0664.2	580664	L= 1.440 L2= 1.490
1.6	74	09/05→07/11	←	↑; - eFSB; Scheibenbremse	1	24.3727-0678.2	580678	L= 341
			→	↓; - eFSB; Scheibenbremse	1	24.3727-0659.2	580659	L= 1.816 L2= 1.860
1.6 TDCi	66	09/05→07/11	←	↑; → 02/11; - eFSB; Scheibenbremse	1	24.3727-0678.2	580678	L= 341
1.6 TDCi	80	07/04→07/11	→	↓; → 02/11; - eFSB; Scheibenbremse	1	24.3727-0659.2	580659	L= 1.816 L2= 1.860
1.6 Ti-VCT	85	09/05→07/11						
2.0 TDCi	100	09/05→07/11						
FORD - FOCUS II Stufenheck (DB_, FCH, DH) 04/05→								
 Radbremszylinder								
1.4	59	04/05→09/12	→	→ 02/11		24.3220-1721.3	020467	ALU
Zubehörsatz, Bremsbacken								
1.4	59	04/05→09/12	→	→ 02/11		03.0137-9279.2	669279	
 Bremstrommel								
1.4	59	04/05→09/12	→	→ 02/11		24.0222-8035.1	480188	Ø 271 x 50,4 / 230,3
 Bremsbackensatz								
1.4	59	04/05→09/12	→	→ 02/11		03.0137-0467.2	650467	x 42 + HEB
						03.0520-8120.3	698120	AP x 42 + RZ / + Zub TopKit
 Seilzug, Feststellbremse								
1.4	59	04/05→09/12	←	↑; → 02/11; - eFSB; Scheibenbremse	1	24.3727-0678.2	580678	L= 341
			→	↓; → 02/11; - eFSB; Scheibenbremse	1	24.3727-0659.2	580659	L= 1.816 L2= 1.860
			→	↓; → 02/11; Trommelbremse	1	24.3727-0664.2	580664	L= 1.440 L2= 1.490
1.6	74	04/05→09/12	←	↑; → 02/11; - eFSB; Scheibenbremse	1	24.3727-0678.2	580678	L= 341
1.6 TDCi	66	04/05→09/12						
1.6 TDCi	74	04/05→09/12						














	kw					! #		
FORD - FOCUS II Stufenheck (DB_, FCH, DH) 04/05→								
 Seilzug, Feststellbremse								
1.6 TDCi	80	04/05→09/12	➔	⬇️; → 02/11; - eFSB; Scheibenbremse	1	24.3727-0659.2	580659	L= 1.816 L2= 1.860
1.6 Ti	85	04/05→09/12						
1.8	92	03/06→09/12						
1.8 Flexifuel	92	06/06→07/11						
1.8 TDCi	85	04/05→09/12						
2.0	107	04/05→07/11						
2.0 TDCi	81	02/08→07/11						
2.0 TDCi	100	04/05→09/12						
FORD - FOCUS II Turnier (DA_, FFS, DS) 07/04→09/12								
 Radbremszylinder								
1.4	59	07/04→09/12	➔	10/04→ 02/11		24.3220-1721.3	020467	ALU
Zubehörsatz, Bremsbacken								
1.4	59	07/04→09/12	➔	10/04→ 02/11		03.0137-9279.2	669279	
 Bremstrommel								
1.4	59	07/04→09/12	➔	10/04→ 02/11		24.0222-8035.1	480188	Ø 271 x 50,4 / 230,3
 Bremsbackensatz								
1.4	59	07/04→09/12	➔	10/04→ 02/11		03.0137-0467.2	650467	x 42 + HEB
						03.0520-8120.3	698120	AP x 42 + RZ / + Zub TopKit
 Seilzug, Feststellbremse								
1.4	59	07/04→09/12	⬅️	⬆️; 10/04→ 02/11; - eFSB; Scheibenbremse	1	24.3727-0678.2	580678	L= 341
			➔	⬇️; 10/04→ 02/11; - eFSB; Scheibenbremse	1	24.3727-0659.2	580659	L= 1.816 L2= 1.860
			➔	⬇️; 10/04→ 02/11; Trommelbremse	1	24.3727-0664.2	580664	L= 1.440 L2= 1.490
1.6	74	07/04→07/11	⬅️	⬆️; 10/04→ 02/11; - eFSB; Scheibenbremse	1	24.3727-0678.2	580678	L= 341
1.6 TDCi	74	07/04→09/12						
1.6 TDCi	80	07/04→09/12	➔	⬇️; 10/04→ 02/11; - eFSB; Scheibenbremse	1	24.3727-0659.2	580659	L= 1.816 L2= 1.860
1.6 Ti	85	07/04→09/12						
2.0	107	07/04→09/12						
2.0 TDCi	100	07/04→09/12						
1.6 LPG	85	10/09→09/12	⬅️	⬆️; → 02/11; - eFSB; Scheibenbremse	1	24.3727-0678.2	580678	L= 341
1.8	92	03/06→09/12						
1.8 Flexifuel	92	01/06→09/12	➔	⬇️; → 02/11; - eFSB; Scheibenbremse	1	24.3727-0659.2	580659	L= 1.816 L2= 1.860
2.0 LPG	107	06/08→07/11						
2.0 TDCi	81	02/08→07/11						
1.6 TDCi	66	07/04→09/12	⬅️	⬆️; 01/05→ 02/11; - eFSB; Scheibenbremse	1	24.3727-0678.2	580678	L= 341
1.8 TDCi	85	07/04→09/12	➔	⬇️; 01/05→ 02/11; - eFSB; Scheibenbremse	1	24.3727-0659.2	580659	L= 1.816 L2= 1.860
2.0 TDCi	98	07/04→01/08	⬅️	⬆️; 10/04→; - eFSB; Scheibenbremse	1	24.3727-0678.2	580678	L= 341
			➔	⬇️; 10/04→; - eFSB; Scheibenbremse	1	24.3727-0659.2	580659	L= 1.816 L2= 1.860
FORD - FOCUS III 07/10→								
 Radbremszylinder								
1.0 EcoBoost	74	02/12→	➔			24.3220-1750.3	020595	ALU
1.0 EcoBoost	92	02/12→						
1.5 EcoBoost	110	09/14→						
1.5 EcoBoost	134	09/14→						
1.5 TDCi	70	09/14→						
1.5 TDCi	88	09/14→						
1.5 TDCi ECOnetic	77	09/14→						
1.6 Flexifuel	110	07/13→						
1.6 LPG	86	02/12→						
1.6 LPG	88	02/12→						
1.6 TDCi ECOnetic	77	05/12→						
1.6 Ti	63	08/11→						
1.6 Ti	88	02/12→						
2.0	110	10/13→						
2.0 TDCi	110	11/14→						
2.0 TDCi ST	136	11/14→						
2.0 Ti-GDi	125	08/11→						
Electric	107	07/13→						
1.0 EcoBoost	103	10/17→	➔	Trommelbremse	2	24.3220-1750.3	020595	ALU
1.6 EcoBoost	110	07/10→	➔	03/11→		24.3220-1750.3	020595	ALU
1.6 EcoBoost	134	07/10→						
1.6 Flexifuel	88	07/10→						
1.6 TDCi	70	07/10→						
1.6 TDCi	85	07/10→						

	kW			 	! #		
FORD - FOCUS III 07/10→							
 Radbremszylinder							
1.6 Ti	77	07/10→	➔	03/11→		24.3220-1750.3 020595	ALU
1.6 Ti	92	07/10→					
2.0 TDCi	85	07/10→					
2.0 TDCi	100	07/10→					
2.0 TDCi	103	07/10→					
2.0 TDCi	120	07/10→					
Zubehörsatz, Bremsbacken							
1.0 EcoBoost	74	02/12→	➔			03.0137-9313.2 669313	
1.0 EcoBoost	92	02/12→					
1.5 EcoBoost	110	09/14→					
1.5 EcoBoost	134	09/14→					
1.5 TDCi	70	09/14→					
1.5 TDCi	88	09/14→					
1.5 TDCi ECONetic	77	09/14→					
1.6 Flexifuel	110	07/13→					
1.6 LPG	86	02/12→					
1.6 LPG	88	02/12→					
1.6 TDCi ECONetic	77	05/12→					
1.6 Ti	63	08/11→					
1.6 Ti	88	02/12→					
2.0	110	10/13→					
2.0 TDCi	110	11/14→					
2.0 TDCi ST	136	11/14→					
2.0 Ti-GDi	125	08/11→					
Electric	107	07/13→					
1.0 EcoBoost	103	10/17→	➔	Trommelbremse		03.0137-9313.2 669313	
1.6 EcoBoost	110	07/10→	➔	03/11→		03.0137-9313.2 669313	
1.6 EcoBoost	134	07/10→					
1.6 Flexifuel	88	07/10→					
1.6 TDCi	70	07/10→					
1.6 TDCi	85	07/10→					
1.6 Ti	77	07/10→					
1.6 Ti	92	07/10→					
2.0 TDCi	85	07/10→					
2.0 TDCi	100	07/10→					
2.0 TDCi	103	07/10→					
2.0 TDCi	120	07/10→					
 Bremsbackensatz							
1.0 EcoBoost	74	02/12→	➔			03.0137-0512.2 650512	x 42 + HEB
1.0 EcoBoost	92	02/12→				03.0521-0420.3 690107	x 42 + RZ / + Zub TopKit
1.5 EcoBoost	110	09/14→					
1.5 EcoBoost	134	09/14→					
1.5 TDCi	70	09/14→					
1.5 TDCi	88	09/14→					
1.5 TDCi ECONetic	77	09/14→					
1.6 Flexifuel	110	07/13→					
1.6 LPG	86	02/12→					
1.6 LPG	88	02/12→					
1.6 TDCi ECONetic	77	05/12→					
1.6 Ti	63	08/11→					
1.6 Ti	88	02/12→					
2.0	110	10/13→					
2.0 TDCi	110	11/14→					
2.0 TDCi ST	136	11/14→					
2.0 Ti-GDi	125	08/11→					
Electric	107	07/13→					
1.0 EcoBoost	103	10/17→	➔	Trommelbremse		03.0137-0512.2 650512	x 42 + HEB
1.6 EcoBoost	110	07/10→	➔	03/11→		03.0137-0512.2 650512	x 42 + HEB
1.6 EcoBoost	134	07/10→				03.0521-0420.3 690107	x 42 + RZ / + Zub TopKit
1.6 Flexifuel	88	07/10→					
1.6 TDCi	70	07/10→					
1.6 TDCi	85	07/10→					
1.6 Ti	77	07/10→					
1.6 Ti	92	07/10→					
2.0 TDCi	85	07/10→					
2.0 TDCi	100	07/10→					
2.0 TDCi	103	07/10→					
2.0 TDCi	120	07/10→					
FORD - FOCUS III Kasten/Kombi 02/12→							
 Radbremszylinder							
1.0 EcoBoost	74	02/12→	➔			24.3220-1750.3 020595	ALU
1.0 EcoBoost	92	02/12→					
1.5 EcoBoost	110	09/14→					
1.5 EcoBoost	134	09/14→					
1.5 TDCi	70	09/14→					
1.5 TDCi	88	09/14→					
2.0 TDCi	110	11/14→					
↓							














	kw			 	! #			
FORD - FOCUS III Kasten/Kombi 02/12→								
Zubehörsatz, Bremsbacken								
1.0 EcoBoost	74	02/12→	➔			03.0137-9313.2	669313	
1.0 EcoBoost	92	02/12→						
1.5 EcoBoost	110	09/14→						
1.5 EcoBoost	134	09/14→						
1.5 TDCi	70	09/14→						
1.5 TDCi	88	09/14→						
2.0 TDCi	110	11/14→						
 Bremsbackensatz								
1.0 EcoBoost	74	02/12→	➔			03.0137-0512.2	650512	x 42 + HEB
1.0 EcoBoost	92	02/12→						
1.5 EcoBoost	110	09/14→				03.0521-0420.3	690107	x 42 + RZ / + Zub TopKit
1.5 EcoBoost	134	09/14→						
1.5 TDCi	70	09/14→						
1.5 TDCi	88	09/14→						
2.0 TDCi	110	11/14→						
FORD - FOCUS III Kasten/Schrägheck 01/11→								
 Radbremszylinder								
1.0 EcoBoost	74	02/12→	➔			24.3220-1750.3	020595	ALU
1.0 EcoBoost	92	02/12→						
1.5 EcoBoost	110	09/14→						
1.5 EcoBoost	134	09/14→						
1.5 TDCi	70	09/14→						
1.5 TDCi	88	09/14→						
1.6 EcoBoost	110	11/11→06/14						
2.0 TDCi	110	11/14→						
1.6 TDCi	70	01/11→	➔	03/11→		24.3220-1750.3	020595	ALU
1.6 Ti	77	01/11→						
2.0 TDCi	103	01/11→06/14						
Zubehörsatz, Bremsbacken								
1.0 EcoBoost	74	02/12→	➔			03.0137-9313.2	669313	
1.0 EcoBoost	92	02/12→						
1.5 EcoBoost	110	09/14→						
1.5 EcoBoost	134	09/14→						
1.5 TDCi	70	09/14→						
1.5 TDCi	88	09/14→						
1.6 EcoBoost	110	11/11→06/14						
2.0 TDCi	110	11/14→						
1.6 TDCi	70	01/11→	➔	03/11→		03.0137-9313.2	669313	
1.6 Ti	77	01/11→						
2.0 TDCi	103	01/11→06/14						
 Bremsbackensatz								
1.0 EcoBoost	74	02/12→	➔			03.0137-0512.2	650512	x 42 + HEB
1.0 EcoBoost	92	02/12→						
1.5 EcoBoost	110	09/14→				03.0521-0420.3	690107	x 42 + RZ / + Zub TopKit
1.5 EcoBoost	134	09/14→						
1.5 TDCi	70	09/14→						
1.5 TDCi	88	09/14→						
1.6 EcoBoost	110	11/11→06/14						
2.0 TDCi	110	11/14→						
1.6 TDCi	70	01/11→	➔	03/11→		03.0137-0512.2	650512	x 42 + HEB
1.6 Ti	77	01/11→				03.0521-0420.3	690107	x 42 + RZ / + Zub TopKit
2.0 TDCi	103	01/11→06/14						
FORD - FOCUS III Stufenheck 07/10→								
 Radbremszylinder								
1.0 EcoBoost	74	02/12→	➔			24.3220-1750.3	020595	ALU
1.0 EcoBoost	92	02/12→						
1.5 EcoBoost	110	11/14→						
1.5 EcoBoost	134	11/14→						
1.5 TDCi	70	11/14→						
1.5 TDCi	88	11/14→						
1.5 TDCi ECONetic	77	11/14→						
1.6 Flexifuel	110	07/13→						
1.6 TDCi	77	05/12→						
1.6 Ti	63	08/11→						
2.0	110	10/13→						
2.0 GDi	125	08/11→						
2.0 TDCi	110	11/14→						
1.0 EcoBoost	103	10/17→	➔	Trommelbremse	2	24.3220-1750.3	020595	ALU
1.6 EcoBoost	110	07/10→	➔	03/11→		24.3220-1750.3	020595	ALU
1.6 EcoBoost	134	07/10→						
1.6 Flexifuel	88	07/10→						
1.6 TDCi	70	07/10→						
1.6 TDCi	85	07/10→						
1.6 Ti	77	07/10→						














	kW			 	! #		
FORD - FOCUS III Stufenheck 07/10→							
 Radbremszylinder							
1.6 Ti	92	07/10→	➔	03/11→		24.3220-1750.3 020595	ALU
2.0 TDCi	85	07/10→					
2.0 TDCi	100	07/10→					
2.0 TDCi	103	07/10→					
2.0 TDCi	120	07/10→					
Zubehörsatz, Bremsbacken							
1.0 EcoBoost	74	02/12→	➔			03.0137-9313.2 669313	
1.0 EcoBoost	92	02/12→					
1.5 EcoBoost	110	11/14→					
1.5 EcoBoost	134	11/14→					
1.5 TDCi	70	11/14→					
1.5 TDCi	88	11/14→					
1.5 TDCi ECONetic	77	11/14→					
1.6 Flexifuel	110	07/13→					
1.6 TDCi	77	05/12→					
1.6 Ti	63	08/11→					
2.0	110	10/13→					
2.0 GDi	125	08/11→					
2.0 TDCi	110	11/14→					
1.0 EcoBoost	103	10/17→	➔	Trommelbremse		03.0137-9313.2 669313	
1.6 EcoBoost	110	07/10→	➔	03/11→		03.0137-9313.2 669313	
1.6 EcoBoost	134	07/10→					
1.6 Flexifuel	88	07/10→					
1.6 TDCi	70	07/10→					
1.6 TDCi	85	07/10→					
1.6 Ti	77	07/10→					
1.6 Ti	92	07/10→					
2.0 TDCi	85	07/10→					
2.0 TDCi	100	07/10→					
2.0 TDCi	103	07/10→					
2.0 TDCi	120	07/10→					
 Bremsbackensatz							
1.0 EcoBoost	74	02/12→	➔			03.0137-0512.2 650512	x 42 + HEB
1.0 EcoBoost	92	02/12→				03.0521-0420.3 690107	x 42 + RZ / + Zub TopKit
1.5 EcoBoost	110	11/14→					
1.5 EcoBoost	134	11/14→					
1.5 TDCi	70	11/14→					
1.5 TDCi	88	11/14→					
1.5 TDCi ECONetic	77	11/14→					
1.6 Flexifuel	110	07/13→					
1.6 TDCi	77	05/12→					
1.6 Ti	63	08/11→					
2.0	110	10/13→					
2.0 GDi	125	08/11→					
2.0 TDCi	110	11/14→					
1.0 EcoBoost	103	10/17→	➔	Trommelbremse		03.0137-0512.2 650512	x 42 + HEB
1.6 EcoBoost	110	07/10→	➔	03/11→		03.0137-0512.2 650512	x 42 + HEB
1.6 EcoBoost	134	07/10→				03.0521-0420.3 690107	x 42 + RZ / + Zub TopKit
1.6 Flexifuel	88	07/10→					
1.6 TDCi	70	07/10→					
1.6 TDCi	85	07/10→					
1.6 Ti	77	07/10→					
1.6 Ti	92	07/10→					
2.0 TDCi	85	07/10→					
2.0 TDCi	100	07/10→					
2.0 TDCi	103	07/10→					
2.0 TDCi	120	07/10→					
FORD - FOCUS III Turnier 07/10→							
 Radbremszylinder							
1.0 EcoBoost	74	02/12→	➔			24.3220-1750.3 020595	ALU
1.0 EcoBoost	92	02/12→					
1.5 EcoBoost	110	09/14→					
1.5 EcoBoost	134	09/14→					
1.5 TDCi	70	09/14→					
1.5 TDCi	88	09/14→					
1.5 TDCi ECONetic	77	09/14→					
1.6 Flexifuel	110	07/13→					
1.6 LPG	86	02/12→					
1.6 LPG	88	02/12→					
1.6 TDCi ECONetic	77	05/12→					
1.6 Ti	63	08/11→					
1.6 Ti	88	02/12→					
2.0 TDCi	110	11/14→					
2.0 TDCi ST	136	11/14→					
1.0 EcoBoost	103	10/17→	➔	Trommelbremse	2	24.3220-1750.3 020595	ALU
1.6 EcoBoost	110	07/10→	➔	03/11→		24.3220-1750.3 020595	ALU
↓							












	kW			 	! #		
FORD - FOCUS III Turnier 07/10→							
 Radbremsszylinder							
1.6 EcoBoost	134	07/10→	➔	03/11→		24.3220-1750.3 020595	ALU
1.6 Flexifuel	88	07/10→					
1.6 TDCi	70	07/10→					
1.6 TDCi	85	07/10→					
1.6 Ti	77	07/10→					
1.6 Ti	92	07/10→					
2.0 TDCi	85	07/10→					
2.0 TDCi	100	07/10→					
2.0 TDCi	103	07/10→					
2.0 TDCi	120	07/10→					
2.0 Ti-GDi	125	07/10→	➔	08/11→		24.3220-1750.3 020595	ALU
Zubehörsatz, Bremsbacken							
1.0 EcoBoost	74	02/12→	➔			03.0137-9313.2 669313	
1.0 EcoBoost	92	02/12→					
1.5 EcoBoost	110	09/14→					
1.5 EcoBoost	134	09/14→					
1.5 TDCi	70	09/14→					
1.5 TDCi	88	09/14→					
1.5 TDCi ECOnetic	77	09/14→					
1.6 Flexifuel	110	07/13→					
1.6 LPG	86	02/12→					
1.6 LPG	88	02/12→					
1.6 TDCi ECOnetic	77	05/12→					
1.6 Ti	63	08/11→					
1.6 Ti	88	02/12→					
2.0 TDCi	110	11/14→					
2.0 TDCi ST	136	11/14→					
1.0 EcoBoost	103	10/17→	➔	Trommelbremse		03.0137-9313.2 669313	
1.6 EcoBoost	110	07/10→	➔	03/11→		03.0137-9313.2 669313	
1.6 EcoBoost	134	07/10→					
1.6 Flexifuel	88	07/10→					
1.6 TDCi	70	07/10→					
1.6 TDCi	85	07/10→					
1.6 Ti	77	07/10→					
1.6 Ti	92	07/10→					
2.0 TDCi	85	07/10→					
2.0 TDCi	100	07/10→					
2.0 TDCi	103	07/10→					
2.0 TDCi	120	07/10→					
2.0 Ti-GDi	125	07/10→	➔	08/11→		03.0137-9313.2 669313	
 Bremsbackensatz							
1.0 EcoBoost	74	02/12→	➔			03.0137-0512.2 650512	x 42 + HEB
1.0 EcoBoost	92	02/12→				03.0521-0420.3 690107	x 42 + RZ / + Zub TopKit
1.5 EcoBoost	110	09/14→					
1.5 EcoBoost	134	09/14→					
1.5 TDCi	70	09/14→					
1.5 TDCi	88	09/14→					
1.5 TDCi ECOnetic	77	09/14→					
1.6 Flexifuel	110	07/13→					
1.6 LPG	86	02/12→					
1.6 LPG	88	02/12→					
1.6 TDCi ECOnetic	77	05/12→					
1.6 Ti	63	08/11→					
1.6 Ti	88	02/12→					
2.0 TDCi	110	11/14→					
2.0 TDCi ST	136	11/14→					
1.0 EcoBoost	103	10/17→	➔	Trommelbremse		03.0137-0512.2 650512	x 42 + HEB
1.6 EcoBoost	110	07/10→	➔	03/11→		03.0137-0512.2 650512	x 42 + HEB
1.6 EcoBoost	134	07/10→				03.0521-0420.3 690107	x 42 + RZ / + Zub TopKit
1.6 Flexifuel	88	07/10→					
1.6 TDCi	70	07/10→					
1.6 TDCi	85	07/10→					
1.6 Ti	77	07/10→					
1.6 Ti	92	07/10→					
2.0 TDCi	85	07/10→					
2.0 TDCi	100	07/10→					
2.0 TDCi	103	07/10→					
2.0 TDCi	120	07/10→					
2.0 Ti-GDi	125	07/10→	➔	08/11→		03.0137-0512.2 650512	x 42 + HEB
						03.0521-0420.3 690107	x 42 + RZ / + Zub TopKit
FORD - FOCUS C-MAX (DM2) 10/03→03/07							
 Seilzug, Feststellbremse							
1.6	74	10/03→03/07	←	⬆; - eFSB; Scheibenbremse	1	24.3727-0678.2 580678	L= 341
1.6 TDCi	66	02/05→03/07					
1.6 TDCi	80	10/03→03/07	➔	⬇; - eFSB; Scheibenbremse	1	24.3727-0659.2 580659	L= 1.816 L2= 1.860
↓							












	kw					! #		
FORD - FOCUS C-MAX (DM2) 10/03→03/07								
 Seilzug, Feststellbremse								
1.6 Ti	85	08/04→03/07	←	↑; - eFSB; Scheibenbremse	1	24.3727-0678.2	580678	L= 341
1.8	88	10/03→03/07	→	↓; - eFSB; Scheibenbremse	1	24.3727-0659.2	580659	L= 1.816 L2= 1.860
1.8	90	09/05→03/07						
1.8	92	04/04→03/07						
1.8 Flexifuel	92	01/06→03/07						
1.8 TDCi	85	01/05→03/07						
2.0 TDCi	98	10/03→03/07						
2.0 TDCi	100	10/03→03/07						
2.0	107	03/04→03/07	←	↑; 04/04→; - eFSB; Scheibenbremse	1	24.3727-0678.2	580678	L= 341
			→	↓; 04/04→; - eFSB; Scheibenbremse	1	24.3727-0659.2	580659	L= 1.816 L2= 1.860
FORD - FOCUS Kasten/Kombi (DNW) 08/98→03/05								
 Radbremszylinder								
1.6	74	04/99→03/05	→	Automatikgetriebe	2	24.3220-1112.3	020223	GG
			→	→ 09/04		24.3222-1117.3	020272	GG
1.8	85	04/99→03/05	→	→ 09/04		24.3222-1117.3	020272	GG
1.8 TDDi	66	08/98→03/05	→	→ 09/04		24.3220-1112.3	020223	GG
Zubehörsatz, Bremsbacken								
1.6	74	04/99→03/05	→	→ 09/04		03.0137-9235.2	669235	
1.8	85	04/99→03/05						
1.8 TDDi	66	08/98→03/05						
 Bremstrommel								
1.6	74	04/99→03/05	→	→ 09/04		24.0220-3020.2	480131	Ø 239 x 44,5 / 204,3 - RLG / - ABS Ring / mit Radbe- festigungsbolzen
1.8	85	04/99→03/05						
1.8 TDDi	66	08/98→03/05				24.0220-3720.2	480210	Ø 239 x 44,5 / 204,3 + RLG / - ABS Ring / mit Radbe- festigungsbolzen
 Bremsbackensatz								
1.6	74	04/99→03/05	→	→ 09/04		03.0137-0356.2	650356	x 38 + HEB
			→	→ 09/04		03.0520-6222.3	696222	x 38 + RZ / + Zub TopKit
			→	Automatikgetriebe		03.0520-6620.3	696620	TRW x 38 + RZ / + Zub TopKit
1.8	85	04/99→03/05	→	→ 09/04		03.0137-0356.2	650356	x 38 + HEB
			→	→ 09/04		03.0520-6222.3	696222	x 38 + RZ / + Zub TopKit
1.8 TDDi	66	08/98→03/05	→	→ 09/04		03.0137-0356.2	650356	x 38 + HEB
			→	→ 09/04		03.0520-6620.3	696620	TRW x 38 + RZ / + Zub TopKit
 Seilzug, Feststellbremse								
1.6	74	04/99→03/05	←	↑; → 08/01; Scheiben/Trommel	1	24.3727-0650.2	580650	L= 326
1.8	85	04/99→03/05						
1.8 TDCi	85	08/01→03/05	←	↑; 09/01→ 09/04; Scheiben/Trommel	1	24.3727-0654.2	580654	L= 330
1.8 TDDi	66	08/98→03/05	→	↓; → 08/01; Trommelbremse	1	24.3727-0649.2	580649	L= 1.483 L2= 1.483
			→	↓; 09/01→ 09/04; Trommelbremse	1	24.3727-0651.2	580651	L= 1.483 L2= 1.483
			→	↓; 09/01→ 09/04; Scheibenbremse	1	24.3727-0655.2	580655	L= 1.770 L2= 1.770
			→	↓; → 08/01; Scheibenbremse	1	24.3727-0656.2	580656	L= 1.770 L2= 1.770
			→	↓; → 08/01; Scheiben/Trommel	2	24.3727-0663.2	580663	L= 175
			→	↓; 09/01→ 09/04; Scheiben/Trommel	2	24.3727-0663.2	580663	L= 175
1.8 TDCi	74	08/02→03/05	←	↑; → 09/04; Scheiben/Trommel	1	24.3727-0654.2	580654	L= 330
			→	↓; → 09/04; Trommelbremse	1	24.3727-0651.2	580651	L= 1.483 L2= 1.483
			→	↓; → 09/04; Scheibenbremse	1	24.3727-0655.2	580655	L= 1.770 L2= 1.770
			→	↓; → 09/04; Scheiben/Trommel	2	24.3727-0663.2	580663	L= 175
FORD - FOCUS Stufenheck (DFW) 02/99→11/09								
 Radbremszylinder								
1.4 16V	55	02/99→11/04	→	→ 09/04		24.3220-1112.3	020223	GG
1.6 16V	74	02/99→11/04						
1.8 16V	85	02/99→11/04						
1.8 Turbo DI / TDDi	55	08/01→03/05	→	→ 09/04; nur paarweise austauschen		24.3219-1107.3	020338	TRW GG
1.8 Turbo DI / TDDi	66	02/99→11/04						
Zubehörsatz, Bremsbacken								
1.4 16V	55	02/99→11/04	→	→ 09/04		03.0137-9235.2	669235	
1.6 16V	74	02/99→11/04						
↓								




































	kw					! #		
FORD - FOCUS Stufenheck (DFW) 02/99→11/09								
Zubehörsatz, Bremsbacken								
1.8 16V	85	02/99→11/04	➔	→ 09/04			03.0137-9235.2	669235
1.8 Turbo DI / TDDi	55	08/01→03/05						
1.8 Turbo DI / TDDi	66	02/99→11/04						
 Bremstrommel								
1.4 16V	55	02/99→11/04	➔	→ 09/04			24.0220-3020.2	480131
1.6 16V	74	02/99→11/04						Ø 239 x 44,5 / 204,3 - RLG / - ABS Ring / mit Radbe- festigungsbolzen
1.8 16V	85	02/99→11/04						
1.8 Turbo DI / TDDi	55	08/01→03/05					24.0220-3720.2	480210
1.8 Turbo DI / TDDi	66	02/99→11/04						Ø 239 x 44,5 / 204,3 + RLG / - ABS Ring / mit Radbe- festigungsbolzen
 Bremsbackensatz								
1.4 16V	55	02/99→11/04	➔	→ 09/04			03.0137-0356.2	650356
1.6 16V	74	02/99→11/04					03.0520-6620.3	696620
1.8 16V	85	02/99→11/04						x 38 + HEB TRW x 38 + RZ / + Zub TopKit
1.8 Turbo DI / TDDi	55	08/01→03/05	➔	→ 09/04			03.0137-0356.2	650356
1.8 Turbo DI / TDDi	66	02/99→11/04					03.0520-5919.3	695919
								x 38 + HEB x 38 + RZ / + Zub TopKit
 Seilzug, Feststellbremse								
1.4 16V	55	02/99→11/04	⬅	⬆; → 08/01; Scheiben/Trommel	1	24.3727-0650.2	580650	L= 326
1.6 16V	74	02/99→11/04	⬅	⬆; 09/01→ 09/04; Scheiben/Trommel	1	24.3727-0654.2	580654	L= 330
1.8 16V	85	02/99→11/04	⬅	⬆; → 08/01; Trommelbremse	1	24.3727-0649.2	580649	L= 1.483 L2= 1.483
1.8 TDCi	85	03/01→11/04	➔	⬆; 09/01→ 09/04; Trommelbremse	1	24.3727-0651.2	580651	L= 1.483 L2= 1.483
1.8 Turbo DI / TDDi	55	08/01→03/05	➔	⬆; 09/01→ 09/04; Scheibenbremse	1	24.3727-0655.2	580655	L= 1.770 L2= 1.770
1.8 Turbo DI / TDDi	66	02/99→11/04	➔	⬆; → 08/01; Scheibenbremse	1	24.3727-0656.2	580656	L= 1.770 L2= 1.770
2.0 16V	96	02/99→11/04	➔	⬆; → 08/01; Scheiben/Trommel	2	24.3727-0663.2	580663	L= 175
			➔	⬆; 09/01→ 09/04; Scheiben/Trommel	2	24.3727-0663.2	580663	L= 175
1.8 TDCi	74	08/02→11/04	⬅	⬆; → 09/04; Scheiben/Trommel	1	24.3727-0654.2	580654	L= 330
			➔	⬆; → 09/04; Trommelbremse	1	24.3727-0651.2	580651	L= 1.483 L2= 1.483
			➔	⬆; → 09/04; Scheibenbremse	1	24.3727-0655.2	580655	L= 1.770 L2= 1.770
			➔	⬆; → 09/04; Scheiben/Trommel	2	24.3727-0663.2	580663	L= 175
FORD - FOCUS Turnier (DNW) 02/99→12/07								
 Radbremszylinder								
1.4 16V	55	02/99→11/04	➔	→ 09/04			24.3222-1117.3	020272
1.8 16V	85	02/99→11/04						GG
1.6 16V	74	02/99→11/04	➔	Automatikgetriebe	2	24.3220-1112.3	020223	GG
			➔	→ 09/04			24.3222-1117.3	020272
1.8 DI / TDDi	55	08/99→11/04	➔	→ 09/04			24.3220-1112.3	020223
1.8 Turbo DI / TDDi	66	02/99→11/04						GG
Zubehörsatz, Bremsbacken								
1.4 16V	55	02/99→11/04	➔	→ 09/04			03.0137-9235.2	669235
1.6 16V	74	02/99→11/04						
1.8 16V	85	02/99→11/04						
1.8 DI / TDDi	55	08/99→11/04						
1.8 Turbo DI / TDDi	66	02/99→11/04						
 Bremstrommel								
1.4 16V	55	02/99→11/04	➔	→ 09/04			24.0220-3020.2	480131
1.6 16V	74	02/99→11/04						Ø 239 x 44,5 / 204,3 - RLG / - ABS Ring / mit Radbe- festigungsbolzen
1.8 16V	85	02/99→11/04						
1.8 DI / TDDi	55	08/99→11/04					24.0220-3720.2	480210
1.8 Turbo DI / TDDi	66	02/99→11/04						Ø 239 x 44,5 / 204,3 + RLG / - ABS Ring / mit Radbe- festigungsbolzen
 Bremsbackensatz								
1.4 16V	55	02/99→11/04	➔	→ 09/04			03.0137-0356.2	650356
1.8 16V	85	02/99→11/04					03.0520-6222.3	696222
								x 38 + HEB x 38 + RZ / + Zub TopKit
1.6 16V	74	02/99→11/04	➔	→ 09/04			03.0137-0356.2	650356
							03.0520-6222.3	696222
								x 38 + HEB x 38 + RZ / + Zub TopKit
			➔	Automatikgetriebe			03.0520-6620.3	696620
								TRW x 38 + RZ / + Zub TopKit
1.8 DI / TDDi	55	08/99→11/04	➔	→ 09/04			03.0137-0356.2	650356
1.8 Turbo DI / TDDi	66	02/99→11/04					03.0520-6620.3	696620
								x 38 + HEB TRW x 38 + RZ / + Zub TopKit














	kw			 	! #		
FORD - FOCUS Turnier (DNW) 02/99→12/07							
 Seilzug, Feststellbremse							
1.4 16V	55	02/99→11/04	←	☒; → 08/01; Scheiben/Trommel	1	24.3727-0650.2 580650	L= 326
1.6 16V	74	02/99→11/04	←	☒; 09/01→ 09/04; Scheiben/Trommel	1	24.3727-0654.2 580654	L= 330
1.8 16V	85	02/99→11/04	←				
1.8 DI / TDDi	55	08/99→11/04	→	☒; → 08/01; Trommelbremse	1	24.3727-0649.2 580649	L= 1.483 L2= 1.483
1.8 TDCi	85	03/01→11/04	→				
1.8 Turbo DI / TDDi	66	02/99→11/04	→	☒; 09/01→ 09/04; Trommelbremse	1	24.3727-0651.2 580651	L= 1.483 L2= 1.483
2.0 16V	96	02/99→11/04	→	☒; 09/01→ 09/04; Scheibenbremse	1	24.3727-0655.2 580655	L= 1.770 L2= 1.770
			→	☒; → 08/01; Scheibenbremse	1	24.3727-0656.2 580656	L= 1.770 L2= 1.770
			→	☒; → 08/01; Scheiben/Trommel	2	24.3727-0663.2 580663	L= 175
			→	☒; 09/01→ 09/04; Scheiben/Trommel	2	24.3727-0663.2 580663	L= 175
1.8 TDCi ST170	74 127	08/02→11/04 08/02→11/04	←	☒; → 09/04; Scheiben/Trommel	1	24.3727-0654.2 580654	L= 330
			→	☒; → 09/04; Trommelbremse	1	24.3727-0651.2 580651	L= 1.483 L2= 1.483
			→	☒; → 09/04; Scheibenbremse	1	24.3727-0655.2 580655	L= 1.770 L2= 1.770
			→	☒; → 09/04; Scheiben/Trommel	2	24.3727-0663.2 580663	L= 175
FORD - FUSION (JU_) 08/02→12/12							
 Radbremszylinder							
1.25	55	08/04→12/12	→	→ 09/12		24.3219-1735.3 020464	ALU
1.4	59	08/02→12/12					
1.4 LPG	59	01/10→12/12					
1.4 TDCi	50	08/02→12/12					
1.6 TDCi	66	11/04→12/12					
1.6	74	08/02→11/09	→			24.3219-1735.3 020464	ALU
Zubehörsatz, Bremsbacken							
1.25	55	08/04→12/12	→	→ 09/12		03.0137-9259.2 669259	
1.4	59	08/02→12/12					
1.4 LPG	59	01/10→12/12					
1.4 TDCi	50	08/02→12/12					
1.6 TDCi	66	11/04→12/12					
1.6	74	08/02→11/09	→			03.0137-9259.2 669259	
 Bremstrommel							
1.25	55	08/04→12/12	→	→ 09/12		24.0220-3026.2 480175	Ø 243 x 44,5 / 204,3 - RLG / - ABS Ring
1.4	59	08/02→12/12				24.0220-3726.2 480216	Ø 243 x 44,5 / 204,3 + RLG / - ABS Ring
1.4 LPG	59	01/10→12/12					
1.4 TDCi	50	08/02→12/12					
1.6 TDCi	66	11/04→12/12					
1.6	74	08/02→11/09	→			24.0220-3026.2 480175	Ø 243 x 44,5 / 204,3 - RLG / - ABS Ring
						24.0220-3726.2 480216	Ø 243 x 44,5 / 204,3 + RLG / - ABS Ring
 Bremsbackensatz							
1.25	55	08/04→12/12	→	→ 09/12		03.0137-0394.2 650394	x 38 + HEB
1.4	59	08/02→12/12				03.0520-6319.3 696319	AP x 38 + RZ / + Zub TopKit
1.4 LPG	59	01/10→12/12					
1.4 TDCi	50	08/02→12/12					
1.6 TDCi	66	11/04→12/12					
1.6	74	08/02→11/09	→			03.0137-0394.2 650394	x 38 + HEB
						03.0520-6319.3 696319	AP x 38 + RZ / + Zub TopKit
 Seilzug, Feststellbremse							
1.25	55	08/04→12/12	←	☒; → 09/12; Trommelbremse	1	24.3727-0658.2 580658	L= 306
1.4	59	08/02→12/12	→				
1.4 LPG	59	01/10→12/12	→	☒; → 09/12; Trommelbremse	1	24.3727-0653.2 580653	L= 1.305 L2= 1.445
1.4 TDCi	50	08/02→12/12					
1.6 TDCi	66	11/04→12/12					
1.6	74	08/02→11/09	←	☒; Trommelbremse	1	24.3727-0658.2 580658	L= 306
			→	☒; Trommelbremse	1	24.3727-0653.2 580653	L= 1.305 L2= 1.445
			→	☒; für Fahrzeuge mit Trommelbremse an der Hinterachse	2	24.3727-0663.2 580663	L= 175
FORD - GALAXY (WA6) 05/06→06/15							
 Seilzug, Feststellbremse							
1.6 EcoBoost	118	11/10→06/15	→	☒; 02/11→; - eFSB; Scheibenbremse		24.3727-0676.2 580676	L= 2.078
			→	☒; 02/11→; - eFSB; Scheibenbremse		24.3727-0677.2 580677	L= 2.071
↓							














	kw			 	! #		
FORD - GALAXY (WA6) 05/06→06/15							
 Seilzug, Feststellbremse							
1.6 TDCi	85	02/11→06/15	➡	☐; - eFSB; Scheibenbremse		24.3727-0676.2 580676	L= 2.078
2.0 EcoBoost	146	07/10→06/15	➡	☐; - eFSB; Scheibenbremse		24.3727-0677.2 580677	L= 2.071
2.0 EcoBoost	149	03/10→06/15					
2.0 TDCi	85	11/07→06/15					
2.0 TDCi	120	03/10→06/15					
2.2 TDCi	147	11/10→06/15					
2.3	118	09/07→06/15					
1.8 TDCi	74	05/06→06/15	➡	☐; 02/07→; - eFSB; Scheibenbremse		24.3727-0676.2 580676	L= 2.078
1.8 TDCi	92	05/06→06/15	➡	☐; 02/07→; - eFSB; Scheibenbremse		24.3727-0677.2 580677	L= 2.071
2.0	107	05/06→06/15					
2.0 Flexifuel	107	05/06→06/15					
2.0 TDCi	96	05/06→06/15					
2.0 TDCi	100	05/06→06/15					
2.0 TDCi	103	05/06→06/15					
2.2 TDCi	129	03/08→12/12					
			➡	☐; 04/08→; - eFSB; Scheibenbremse		24.3727-0677.2 580677	L= 2.071
FORD - GALAXY (WGR) 03/95→05/06							
 Seilzug, Feststellbremse							
1.9 TDI	66	03/95→05/06	➡	☐; 01/96→ 04/06; Scheibenbremse	2	24.3727-0163.2 580163	L= 1.293
1.9 TDI	81	08/97→04/00	➡	☐; 10/97→ 03/00; Scheibenbremse	2	24.3727-0163.2 580163	L= 1.293
1.9 TDI	85	04/00→05/06	➡	☐; → 04/06; Scheibenbremse	2	24.3727-0163.2 580163	L= 1.293
1.9 TDI	96	02/03→05/06					
1.9 TDI	110	05/05→05/06					
2.0 i	85	11/95→05/06					
2.3 16V	103	09/01→05/06					
2.3 16V	107	01/97→05/06					
2.8 V6	150	04/00→05/06					
2.8 i V6	128	11/95→04/00	➡	☐; → 03/00; Scheibenbremse	2	24.3727-0163.2 580163	L= 1.293
2.8 i V6 4x4	128	04/96→04/00					
FORD - GRAND C-MAX (DXA/CB7, DXA/CEU) 12/10→							
 Seilzug, Feststellbremse							
1.0 EcoBoost	74	10/12→	←	☐	1	24.3727-0678.2 580678	L= 341
1.0 EcoBoost	92	10/12→					
1.5 EcoBoost	110	03/15→					
1.5 EcoBoost	134	03/15→					
1.5 TDCi	70	03/15→					
1.5 TDCi	88	03/15→					
1.6 EcoBoost	110	12/10→					
1.6 EcoBoost	134	12/10→					
1.6 TDCi	70	12/10→					
1.6 TDCi	85	12/10→					
1.6 Ti	63	12/10→					
1.6 Ti	77	12/10→					
1.6 Ti	92	12/10→					
2.0 TDCi	85	02/11→					
2.0 TDCi	100	02/11→					
2.0 TDCi	103	02/11→					
2.0 TDCi	110	03/15→					
2.0 TDCi	120	12/10→					
2.0 TDCi	125	03/15→					
FORD - KA (RB_) 09/96→11/08							
 Radbremszylinder							
1.0 i	38	07/97→09/99	➡			24.3219-1107.3 020338	TRW GG
1.3 i	36	06/98→11/08	➡	→ 01/00		24.3219-1107.3 020338	TRW GG
			➡	02/00→		24.3219-1735.3 020464	ALU
1.3 i	37	09/96→10/02	➡	11/96→ 01/00		24.3219-1107.3 020338	TRW GG
			44	09/96→11/08	➡	02/00→	
1.3 i	51	08/02→11/08	➡			24.3219-1735.3 020464	ALU
1.6 i	70	02/01→11/08	➡	08/03→		24.3219-1735.3 020464	ALU
Zubehörsatz, Bremsbacken							
1.0 i	38	07/97→09/99	➡			03.0137-9217.2 669217	TRW
1.3 i	36	06/98→11/08	➡	02/00→		03.0137-9179.2 669179	AP
			➡	→ 01/00		03.0137-9217.2 669217	TRW
1.3 i	37	09/96→10/02	➡	02/00→		03.0137-9179.2 669179	AP
			44	09/96→11/08	➡	11/96→ 01/00	
↓							














	kw			 	! #		
FORD - KA (RB_) 09/96→11/08							
Zubehörsatz, Bremsbacken							
1.3 i	51	08/02→11/08	➡			03.0137-9179.2 669179	AP
1.6 i	70	02/01→11/08	➡	08/03→		03.0137-9259.2 669259	
 Bremstrommel							
1.0 i 1.3 i 1.3 i	38 36 51	07/97→09/99 06/98→11/08 08/02→11/08	➡			24.0218-0024.2 480079 24.0218-0724.2 480206	Ø 216 x 44 / 181,3 - RLG / - ABS Ring / mit Radbefestigungsbolzen Ø 216 x 44 / 181,3 + RLG / - ABS Ring / mit Radbefestigungsbolzen
1.3 i 1.3 i	37 44	09/96→10/02 09/96→11/08	➡	11/96→		24.0218-0024.2 480079 24.0218-0724.2 480206	Ø 216 x 44 / 181,3 - RLG / - ABS Ring / mit Radbefestigungsbolzen Ø 216 x 44 / 181,3 + RLG / - ABS Ring / mit Radbefestigungsbolzen
1.6 i	70	02/01→11/08	➡	08/03→		24.0220-3009.2 480080 24.0220-3709.2 480220	Ø 239 x 48,5 / 204,3 - RLG / - ABS Ring / mit Radbefestigungsbolzen Ø 239 x 48,5 / 204,3 + RLG / - ABS Ring / mit Radbefestigungsbolzen
 Bremsbackensatz							
1.0 i	38	07/97→09/99	➡			03.0137-0337.2 650337 03.0520-5519.3 695519	TRW x 32 + HEB TRW x 32 + RZ / + Zub TopKit
1.3 i	36	06/98→11/08	➡	→ 01/00		03.0137-0337.2 650337 03.0520-5519.3 695519	TRW x 32 + HEB TRW x 32 + RZ / + Zub TopKit
			➡	02/00→		03.0137-0412.2 650412 03.0520-6219.3 696219	AP x 32 + HEB AP x 32 + RZ / + Zub TopKit
1.3 i 1.3 i	37 44	09/96→10/02 09/96→11/08	➡	11/96→ 01/00		03.0137-0337.2 650337 03.0520-5519.3 695519	TRW x 32 + HEB TRW x 32 + RZ / + Zub TopKit
			➡	02/00→		03.0137-0412.2 650412 03.0520-6219.3 696219	AP x 32 + HEB AP x 32 + RZ / + Zub TopKit
1.3 i	51	08/02→11/08	➡			03.0137-0412.2 650412 03.0520-6219.3 696219	AP x 32 + HEB AP x 32 + RZ / + Zub TopKit
1.6 i	70	02/01→11/08	➡	08/03→		03.0137-0394.2 650394 03.0520-6319.3 696319	x 38 + HEB AP x 38 + RZ / + Zub TopKit
 Seilzug, Feststellbremse							
1.0 i	38	07/97→09/99	←	☒; Trommelbremse	1	24.3727-1800.2 581800	L= 312
			➡	☒; Trommelbremse	1	24.3727-0660.2 580660	L= 1.575 L2= 1.627
1.3 i 1.3 i	36 51	06/98→11/08 08/02→11/08	←	☒; → 11/06; Trommelbremse	1	24.3727-1800.2 581800	L= 312
			➡	☒; → 11/06; Trommelbremse	1	24.3727-0660.2 580660	L= 1.575 L2= 1.627
			➡	☒; 12/06→	1	24.3727-0666.2 580666	L= 1.575 L2= 1.627
1.3 i	37	09/96→10/02	←	☒; 11/96→; Trommelbremse	1	24.3727-1800.2 581800	L= 312
			➡	☒; 11/96→; Trommelbremse	1	24.3727-0660.2 580660	L= 1.575 L2= 1.627
1.3 i	44	09/96→11/08	←	☒; 11/96→ 11/06; Trommelbremse	1	24.3727-1800.2 581800	L= 312
			➡	☒; 11/96→ 11/06; Trommelbremse	1	24.3727-0660.2 580660	L= 1.575 L2= 1.627
			➡	☒; 12/06→	1	24.3727-0666.2 580666	L= 1.575 L2= 1.627
1.6 i	70	02/01→11/08	➡	☒; 08/03→	1	24.3727-0665.2 580665	L= 1.575 L2= 1.627
FORD - KA (RU8) 10/08→05/16							
 Radbremszylinder							
1.2 1.3 TDCi	51 55	10/08→05/16 10/08→05/16	➡	→ 05/10		24.3220-1108.3 020219	BDX GG
			➡	06/10→		24.3220-1738.3 020545 24.3220-1757.3 020605	ALU ALU
Zubehörsatz, Bremsbacken							
1.2 1.3 TDCi	51 55	10/08→05/16 10/08→05/16	➡	06/10→		03.0137-9247.2 669247	AP
↓			➡	→ 05/10		03.0137-9303.2 669303	BOS















	kW					! #		
FORD - KA (RU8) 10/08→05/16								
 Bremstrommel								
1.2	51	10/08→05/16	→			24.0218-0011.1	480006	Ø 214 x 40 / 181,4
1.3 TDCi	55	10/08→05/16	→					
 Bremsbackensatz								
1.2	51	10/08→05/16	→	→ 05/10		03.0137-0462.2	650462	BOS x 32 + HEB
1.3 TDCi	55	10/08→05/16	→			03.0520-8220.3	698220	BOS x 32 + RZ / + Zub TopKit
			→	06/10→		03.0137-0506.2	650506	x 32 + HEB
						03.0521-0520.3	690112	x 32 + RZ / + Zub TopKit
 Seilzug, Feststellbremse								
1.2	51	10/08→05/16	→	<input type="checkbox"/> ; Trommelbremse		24.3727-0670.2	580670	L= 1.402
1.3 TDCi	55	10/08→05/16	→	<input type="checkbox"/> ; Trommelbremse		24.3727-0671.2	580671	L= 1.450
FORD - KA Van (RB) 05/02→05/05								
 Radbremszylinder								
1.3 i	44	05/02→05/05	→			24.3219-1735.3	020464	ALU
Zubehörsatz, Bremsbacken								
1.3 i	44	05/02→05/05	→			03.0137-9179.2	669179	AP
 Bremstrommel								
1.3 i	44	05/02→05/05	→			24.0218-0024.2	480079	Ø 216 x 44 / 181,3 - RLG / - ABS Ring / mit Radbefestigungsbolzen
						24.0218-0724.2	480206	Ø 216 x 44 / 181,3 + RLG / - ABS Ring / mit Radbefestigungsbolzen
 Bremsbackensatz								
1.3 i	44	05/02→05/05	→			03.0137-0412.2	650412	AP x 32 + HEB
						03.0520-6219.3	696219	AP x 32 + RZ / + Zub TopKit
 Seilzug, Feststellbremse								
1.3 i	44	05/02→05/05	←	<input type="checkbox"/> ; Trommelbremse	1	24.3727-1800.2	581800	L= 312
			→	<input type="checkbox"/> ; Trommelbremse	1	24.3727-0660.2	580660	L= 1.575 L2= 1.627
FORD - KA+ (UK, FK) 08/14→								
 Radbremszylinder								
1.2	51	06/16→	→			24.3219-1760.3	020529	ALU
1.2 Ti-VCT	63	06/16→	→					
1.2	51	02/18→	→		2	24.3219-1760.3	020529	ALU
1.2	63	02/18→	→					
1.5 TDCi	66	02/18→	→					
1.5 TDCi	70	02/18→	→					
Zubehörsatz, Bremsbacken								
1.2	51	06/16→	→			03.0137-9304.2	669304	
1.2	51	02/18→	→					
1.2	63	02/18→	→					
1.2 Ti-VCT	63	06/16→	→					
1.5 TDCi	66	02/18→	→					
1.5 TDCi	70	02/18→	→					
 Bremsbackensatz								
1.2	51	06/16→	→			03.0137-0497.2	650497	x 32 + HEB
1.2	51	02/18→	→			03.0520-7619.3	697619	x 32 + RZ / + Zub TopKit
1.2	63	02/18→	→					
1.2 Ti-VCT	63	06/16→	→					
1.5 TDCi	66	02/18→	→					
1.5 TDCi	70	02/18→	→					
 Seilzug, Feststellbremse								
1.5 TDCi	66	02/18→	←	<input type="checkbox"/> ; für Rechtslenker		24.3727-0679.2	580679	L= 408
1.5 TDCi	70	02/18→	←					
FORD - KA+ Stufenheck (TK, FK) 08/14→								
 Radbremszylinder								
1.2 (TK)	63	06/16→	→			24.3219-1760.3	020529	ALU
↓								













	kw					! #		
FORD - KA+ Stufenheck (TK, FK) 08/14→								
Zubehörsatz, Bremsbacken								
1.2 (TK)	63	06/16→	➔				03.0137-9304.2 669304	
 Bremsbackensatz								
1.2 (TK)	63	06/16→	➔				03.0137-0497.2 650497 03.0520-7619.3 697619	x 32 + HEB x 32 + RZ / + Zub TopKit
FORD - KUGA I 02/08→11/12								
 Seilzug, Feststellbremse								
2.0 TDCi	100	03/08→11/12	←	⬆; 04/08→; Scheibenbremse	1	24.3727-0667.2 580667		L= 360
2.0 TDCi 4x4	100	03/08→11/12	➔	⬇; 04/08→; Scheibenbremse	1	24.3727-0672.2 580672		L= 1.848 L2= 1.933
2.0 TDCi	103	03/10→11/12	←	⬆; Scheibenbremse	1	24.3727-0667.2 580667		L= 360
2.0 TDCi 4x4	103	03/10→11/12	➔	⬇; Scheibenbremse	1	24.3727-0672.2 580672		L= 1.848 L2= 1.933
2.0 TDCi 4x4	120	03/10→11/12	➔	⬇; Scheibenbremse	1	24.3727-0672.2 580672		L= 1.848 L2= 1.933
2.5	147	03/09→11/12						
2.5 4x4	147	02/08→11/12						
FORD - MAVERICK 02/01→								
Zubehörsatz, Bremsbacken								
2.0 16V	91	02/01→	➔	→ 06/07			03.0137-9262.2 669262	
2.3 16V	110	03/04→						
3.0 V6 24V	145	02/01→						
3.0 V6 24V	149	03/04→						
 Bremsbackensatz								
2.0 16V	91	02/01→	➔	→ 06/07			03.0137-0416.2 650416	x 43 - HEB
2.3 16V	110	03/04→						
3.0 V6 24V	145	02/01→						
3.0 V6 24V	149	03/04→						
 Seilzug, Feststellbremse								
2.0 16V	91	02/01→	←	⬆; → 06/07; + Ganzbodenkonsole; Scheiben/Trommel	1	24.3727-0673.2 580673		L= 819
2.3 16V	110	03/04→						
3.0 V6 24V	145	02/01→	←	⬆; → 06/07; Scheiben/Trommel	1	24.3727-0674.2 580674		L= 988
3.0 V6 24V	149	03/04→	←	⬆; → 04/06; Scheibenbremse	1	24.3727-0675.2 580675		L= 1.081
			←	⬆; 05/06→ 06/07; Trommelbremse	1	24.3727-0675.2 580675		L= 1.081
FORD - MAVERICK (UDS, UNS) 02/93→04/98								
 Radbremszylinder								
2.4 i	87	09/96→04/98	➔	10/96→ 03/98; Türenanzahl: 2		24.3223-1709.3 020444		GG
2.4 i (UDS)	85	09/96→04/98						
2.7 TD	92	09/96→04/98						
2.4 i	91	02/93→08/96	➔	Türenanzahl: 2		24.3222-1717.3 020443		GG
2.7 TD	74	02/93→08/96	➔	Türenanzahl: 4		24.3223-1709.3 020444		GG
Zubehörsatz, Bremsbacken								
2.4 i	87	09/96→04/98	➔	10/96→ 03/98		03.0137-9169.2 669169		
2.4 i (UDS)	85	09/96→04/98						
2.7 TD	92	09/96→04/98						
2.4 i	91	02/93→08/96	➔			03.0137-9169.2 669169		
2.7 TD	74	02/93→08/96						
 Bremstrommel								
2.4 i	87	09/96→04/98	➔	10/96→ 03/98		24.0225-4014.1 480155		Ø 294 x 65 / 255,5
2.4 i (UDS)	85	09/96→04/98						
2.7 TD	92	09/96→04/98						
2.4 i	91	02/93→08/96	➔			24.0225-4014.1 480155		Ø 294 x 65 / 255,5
2.7 TD	74	02/93→08/96						
 Bremsbackensatz								
2.4 i	87	09/96→04/98	➔	10/96→ 03/98		03.0137-0376.2 650376		x 58 + HEB
2.4 i (UDS)	85	09/96→04/98						
2.7 TD	92	09/96→04/98						
2.4 i	91	02/93→08/96	➔			03.0137-0376.2 650376		x 58 + HEB
2.7 TD	74	02/93→08/96						
FORD - MONDEO I (GBP) 02/93→08/96								
 Radbremszylinder								
1.6 i 16V	65	07/94→08/96	➔			24.3222-1114.3 020269		GG
1.8 i 16V	82	07/94→08/96						
1.8 TD	66	10/95→08/96						
↓								












	kw					! #		
FORD - MONDEO I (GBP) 02/93→08/96								
 Radbremszylinder								
1.6 i 16V	66	02/93→08/96	→	→ 05/94			24.3220-1111.3 020222	GG
1.8 i 16V	85	02/93→08/96	→	06/94→			24.3222-1114.3 020269	GG
1.8 i 16V 4x4	85	02/93→08/96						
1.8 TD	65	06/93→08/96						
2.0 i 16V	100	02/93→08/96						
Zubehörsatz, Bremsbacken								
1.6 i 16V	65	07/94→08/96	→				03.0137-9177.2 669177	
1.8 i 16V	82	07/94→08/96	→					
1.8 TD	66	10/95→08/96						
1.6 i 16V	66	02/93→08/96	→	→ 05/94			03.0137-9153.2 669153	
1.8 i 16V	85	02/93→08/96	→	06/94→			03.0137-9177.2 669177	
1.8 i 16V 4x4	85	02/93→08/96						
1.8 TD	65	06/93→08/96						
2.0 i 16V	100	02/93→08/96						
 Bremstrommel								
1.6 i 16V	65	07/94→08/96	→				24.0220-3006.1 480062	∅ 243 x 49,3 / 204,5
1.8 i 16V	82	07/94→08/96	→				24.0220-3006.1 480062	∅ 243 x 49,3 / 204,5
1.8 TD	66	10/95→08/96						
1.6 i 16V	66	02/93→08/96	→	06/94→			24.0220-3006.1 480062	∅ 243 x 49,3 / 204,5
1.8 i 16V	85	02/93→08/96	→	→ 05/94			24.0222-8014.1 480031	∅ 268,5 x 54 / 230,1
1.8 i 16V 4x4	85	02/93→08/96						
1.8 TD	65	06/93→08/96						
2.0 i 16V	100	02/93→08/96						
 Bremsbackensatz								
1.6 i 16V	65	07/94→08/96	→				03.0137-0272.2 650272	x 39 + HEB
1.8 i 16V	82	07/94→08/96	→				03.0420-2122.3 682122	TRW x 39 + RZ / + Zub Kit
1.8 TD	66	10/95→08/96						
1.6 i 16V	66	02/93→08/96	→	→ 05/94			03.0137-0253.2 650253	x 45 + HEB
1.8 i 16V	85	02/93→08/96	→	06/94→			03.0520-2320.3 692320	TRW x 45 + RZ / + Zub TopKit
1.8 i 16V 4x4	85	02/93→08/96						
1.8 TD	65	06/93→08/96						
2.0 i 16V	100	02/93→08/96						
 Seilzug, Feststellbremse								
1.6 i 16V	65	07/94→08/96	←	↑; Scheiben/Trommel	1	24.3727-0638.2 580638	L= 270	
1.6 i 16V	66	02/93→08/96	→	↓; Trommelbremse	2	24.3727-0639.2 580639	L= 1.611	
1.8 i 16V	82	07/94→08/96						
1.8 i 16V	85	02/93→08/96	→	↓; Scheibenbremse	2	24.3727-0644.2 580644	L= 1.462	
1.8 i 16V 4x4	85	02/93→08/96						
1.8 TD	65	06/93→08/96						
1.8 TD	66	10/95→08/96						
2.0 i 16V	100	02/93→08/96	→					
2.0 i 16V 4x4	97	12/94→08/96						
2.0 i 16V 4x4	100	04/93→08/96						
2.5 i 24V	125	07/94→08/96						
			←	↑; 08/94→; Scheiben/Trommel	1	24.3727-0638.2 580638	L= 270	
			→	↓; 08/94→; Trommelbremse	2	24.3727-0639.2 580639	L= 1.611	
			→	↓; 08/94→; Scheibenbremse	2	24.3727-0644.2 580644	L= 1.462	
FORD - MONDEO I Stufenheck (GBP) 01/93→08/96								
 Radbremszylinder								
1.6 i 16V	65	07/94→08/96	→				24.3222-1114.3 020269	GG
1.8 TD	66	10/95→08/96	→	→ 05/94			24.3220-1111.3 020222	GG
1.6 i 16V	66	02/93→08/96						
1.8 i 16V	82	01/94→08/96						
1.8 i 16V	85	02/93→08/96						
1.8 TD	65	06/93→08/96	→	06/94→			24.3222-1114.3 020269	GG
Zubehörsatz, Bremsbacken								
1.6 i 16V	65	07/94→08/96	→				03.0137-9177.2 669177	
1.8 TD	66	10/95→08/96	→	→ 05/94			03.0137-9153.2 669153	
1.6 i 16V	66	02/93→08/96						
1.8 i 16V	82	01/94→08/96	→	06/94→			03.0137-9177.2 669177	
1.8 i 16V	85	02/93→08/96						
1.8 TD	65	06/93→08/96	→					
 Bremstrommel								
1.6 i 16V	65	07/94→08/96	→				24.0220-3006.1 480062	∅ 243 x 49,3 / 204,5
1.8 TD	66	10/95→08/96	→	06/94→			24.0220-3006.1 480062	∅ 243 x 49,3 / 204,5
1.6 i 16V	66	02/93→08/96						
1.8 i 16V	82	01/94→08/96	→	→ 05/94			24.0222-8014.1 480031	∅ 268,5 x 54 / 230,1
1.8 i 16V	85	02/93→08/96						
1.8 TD	65	06/93→08/96	→					












	kW					! #		
FORD - MONDEO I Stufenheck (GBP) 01/93→08/96								
 Bremsbackensatz								
1.6 i 16V	65	07/94→08/96	➔				03.0137-0272.2 650272	x 39 + HEB
1.8 TD	66	10/95→08/96					03.0420-2122.3 682122	TRW x 39 + RZ / + Zub Kit
1.6 i 16V	66	02/93→08/96	➔				03.0137-0253.2 650253	x 45 + HEB
1.8 i 16V	82	01/94→08/96			→ 05/94		03.0520-2320.3 692320	TRW x 45 + RZ / + Zub TopKit
1.8 i 16V	85	02/93→08/96					03.0137-0272.2 650272	x 39 + HEB
1.8 TD	65	06/93→08/96	➔		06/94→		03.0420-2122.3 682122	TRW x 39 + RZ / + Zub Kit
 Seilzug, Feststellbremse								
1.6 i 16V	65	07/94→08/96	➔	⬆; Scheiben/Trommel		1	24.3727-0638.2 580638	L= 270
1.6 i 16V	66	02/93→08/96						
1.8 i 16V	82	01/94→08/96	➔	⬇; Trommelbremse		2	24.3727-0639.2 580639	L= 1.611
1.8 i 16V	85	02/93→08/96	➔					
1.8 TD	65	06/93→08/96	➔	⬇; Scheibenbremse		2	24.3727-0644.2 580644	L= 1.462
1.8 TD	66	10/95→08/96						
2.0 i 16V 4x4	97	12/94→08/96						
2.0 i 16V 4x4	100	02/93→08/96	➔	⬆; 04/93→; Scheiben/Trommel		1	24.3727-0638.2 580638	L= 270
			➔	⬇; 04/93→; Trommelbremse		2	24.3727-0639.2 580639	L= 1.611
			➔	⬇; 04/93→; Scheibenbremse		2	24.3727-0644.2 580644	L= 1.462
2.5 i 24V	125	07/94→08/96	➔	⬆; 08/94→; Scheiben/Trommel		1	24.3727-0638.2 580638	L= 270
			➔	⬇; 08/94→; Trommelbremse		2	24.3727-0639.2 580639	L= 1.611
			➔	⬇; 08/94→; Scheibenbremse		2	24.3727-0644.2 580644	L= 1.462
FORD - MONDEO I Turnier (BNP) 01/93→08/96								
 Radbremsszylinder								
1.6 i 16V	65	07/94→08/96	➔				24.3222-1116.3 020271	GG
1.6 i 16V	66	04/93→08/96						
1.8 i 16V	82	07/94→08/96						
1.8 i 16V	85	04/93→08/96						
1.8 i 16V 4x4	85	04/93→08/96						
1.8 TD	65	06/93→08/96						
1.8 TD	66	11/95→08/96						
2.0 i 16V	100	04/93→08/96						
Zubehörsatz, Bremsbacken								
1.6 i 16V	65	07/94→08/96	➔				03.0137-9153.2 669153	
1.6 i 16V	66	04/93→08/96						
1.8 i 16V	82	07/94→08/96						
1.8 i 16V	85	04/93→08/96						
1.8 i 16V 4x4	85	04/93→08/96						
1.8 TD	65	06/93→08/96						
1.8 TD	66	11/95→08/96						
2.0 i 16V	100	04/93→08/96						
 Bremstrommel								
1.6 i 16V	65	07/94→08/96	➔				24.0222-8014.1 480031	Ø 268,5 x 54 / 230,1
1.6 i 16V	66	04/93→08/96						
1.8 i 16V	82	07/94→08/96						
1.8 i 16V	85	04/93→08/96						
1.8 i 16V 4x4	85	04/93→08/96						
1.8 TD	65	06/93→08/96						
1.8 TD	66	11/95→08/96						
2.0 i 16V	100	04/93→08/96						
 Bremsbackensatz								
1.6 i 16V	65	07/94→08/96	➔				03.0137-0253.2 650253	x 45 + HEB
1.6 i 16V	66	04/93→08/96					03.0520-2222.3 692222	TRW x 45 + RZ / + Zub TopKit
1.8 i 16V	82	07/94→08/96						
1.8 i 16V	85	04/93→08/96						
1.8 i 16V 4x4	85	04/93→08/96						
1.8 TD	65	06/93→08/96						
1.8 TD	66	11/95→08/96						
2.0 i 16V	100	04/93→08/96						
 Seilzug, Feststellbremse								
1.6 i 16V	65	07/94→08/96	➔	⬆; Scheiben/Trommel		1	24.3727-0638.2 580638	L= 270
1.6 i 16V	66	04/93→08/96						
1.8 i 16V	82	07/94→08/96	➔	⬇; Trommelbremse		2	24.3727-0639.2 580639	L= 1.611
1.8 i 16V	85	04/93→08/96	➔					
1.8 i 16V 4x4	85	04/93→08/96	➔	⬇; Scheibenbremse		2	24.3727-0641.2 580641	L= 1.647
1.8 TD	65	06/93→08/96						
1.8 TD	66	11/95→08/96						
2.0 i 16V	100	04/93→08/96						
2.0 i 16V 4x4	97	12/94→08/96	➔	⬆; Scheiben/Trommel		1	24.3727-0638.2 580638	L= 270
2.0 i 16V 4x4	100	04/93→08/96						














	kw			 	! #		
FORD - MONDEO I Turnier (BNP) 01/93→08/96							
 Seilzug, Feststellbremse							
2.0 i 16V 4x4	97	12/94→08/96	➡	⬇️; Trommelbremse	2	24.3727-0639.2 580639	L= 1.611
2.0 i 16V 4x4	100	04/93→08/96	➡	⬇️; Scheibenbremse	2	24.3727-0644.2 580644	L= 1.462
2.5 i 24V	125	07/94→08/96	⬅️	⬆️; 08/94→; Scheiben/Trommel	1	24.3727-0638.2 580638	L= 270
			➡	⬇️; 08/94→; Trommelbremse	2	24.3727-0639.2 580639	L= 1.611
			➡	⬇️; 08/94→; Scheibenbremse	2	24.3727-0641.2 580641	L= 1.647
FORD - MONDEO II (BAP) 08/96→09/00							
 Radbremszylinder							
1.6 i	66	08/96→09/00	➡	10/96→		24.3222-1114.3 020269	GG
1.8 i	85	08/96→09/00					
1.8 TD	66	08/96→09/00					
1.6 i 16V	70	05/98→09/00	➡			24.3222-1114.3 020269	GG
2.0 i	96	08/96→09/00	➡	10/96→		24.3220-1111.3 020222	GG
Zubehörsatz, Bremsbacken							
1.6 i	66	08/96→09/00	➡	10/96→		03.0137-9177.2 669177	
1.8 i	85	08/96→09/00					
1.8 TD	66	08/96→09/00					
1.6 i 16V	70	05/98→09/00	➡			03.0137-9177.2 669177	
2.0 i	96	08/96→09/00	➡	10/96→		03.0137-9153.2 669153	
 Bremstrommel							
1.6 i	66	08/96→09/00	➡	10/96→		24.0220-3006.1 480062	Ø 243 x 49,3 / 204,5
1.8 i	85	08/96→09/00					
1.8 TD	66	08/96→09/00					
1.6 i 16V	70	05/98→09/00	➡			24.0220-3006.1 480062	Ø 243 x 49,3 / 204,5
2.0 i	96	08/96→09/00	➡	10/96→		24.0222-8014.1 480031	Ø 268,5 x 54 / 230,1
 Bremsbackensatz							
1.6 i	66	08/96→09/00	➡	10/96→		03.0137-0272.2 650272	x 39 + HEB
1.8 i	85	08/96→09/00				03.0420-2122.3 682122	TRW x 39 + RZ / + Zub Kit
1.8 TD	66	08/96→09/00					
1.6 i 16V	70	05/98→09/00	➡			03.0137-0272.2 650272	x 39 + HEB
						03.0420-2122.3 682122	TRW x 39 + RZ / + Zub Kit
2.0 i	96	08/96→09/00	➡	10/96→		03.0137-0253.2 650253	x 45 + HEB
						03.0520-2320.3 692320	TRW x 45 + RZ / + Zub TopKit
 Seilzug, Feststellbremse							
1.6 i	66	08/96→09/00	⬅️	⬆️; 10/96→; Scheiben/Trommel	1	24.3727-0638.2 580638	L= 270
1.8 i	85	08/96→09/00					
1.8 TD	66	08/96→09/00	➡	⬇️; 10/96→; Trommelbremse	2	24.3727-0639.2 580639	L= 1.611
2.0 i	96	08/96→09/00	➡	⬇️; 10/96→; Scheibenbremse	2	24.3727-0644.2 580644	L= 1.462
2.5 24V	125	08/96→09/00					
1.6 i 16V	70	05/98→09/00	⬅️	⬆️; Scheiben/Trommel	1	24.3727-0638.2 580638	L= 270
2.5 24V	125	06/00→09/00	➡	⬇️; Trommelbremse	2	24.3727-0639.2 580639	L= 1.611
			➡	⬇️; Scheibenbremse	2	24.3727-0644.2 580644	L= 1.462
2.5 ST 200	151	05/99→09/00	⬅️	⬆️; Kombi; Scheiben/Trommel	1	24.3727-0638.2 580638	L= 270
			⬅️	⬆️; Limousine; Scheiben/Trommel	1	24.3727-0638.2 580638	L= 270
			➡	⬇️; Kombi; Trommelbremse	2	24.3727-0639.2 580639	L= 1.611
			➡	⬇️; Limousine; Trommelbremse	2	24.3727-0639.2 580639	L= 1.611
			➡	⬇️; Kombi; Scheibenbremse	2	24.3727-0641.2 580641	L= 1.647
			➡	⬇️; Limousine; Scheibenbremse	2	24.3727-0644.2 580644	L= 1.462
FORD - MONDEO II Stufenheck (BFP) 08/96→09/00							
 Radbremszylinder							
1.6 i	66	08/96→09/00	➡	10/96→		24.3222-1114.3 020269	GG
1.8 i	85	08/96→09/00					
1.8 TD	66	08/96→09/00					
1.6 i 16V	70	05/98→09/00	➡			24.3222-1114.3 020269	GG
2.0 i	96	08/96→09/00	➡	10/96→		24.3220-1111.3 020222	GG
Zubehörsatz, Bremsbacken							
1.6 i	66	08/96→09/00	➡	10/96→		03.0137-9177.2 669177	
1.8 i	85	08/96→09/00					
↓							

















	kw					! #		
FORD - MONDEO II Stufenheck (BFP) 08/96→09/00								
Zubehörsatz, Bremsbacken								
1.8 TD	66	08/96→09/00	➡	10/96→			03.0137-9177.2 669177	
1.6 i 16V	70	05/98→09/00	➡				03.0137-9177.2 669177	
2.0 i	96	08/96→09/00	➡	10/96→			03.0137-9153.2 669153	
 Bremstrommel								
1.6 i	66	08/96→09/00	➡	10/96→			24.0220-3006.1 480062	Ø 243 x 49,3 / 204,5
1.8 i	85	08/96→09/00	➡					
1.8 TD	66	08/96→09/00	➡					
1.6 i 16V	70	05/98→09/00	➡				24.0220-3006.1 480062	Ø 243 x 49,3 / 204,5
2.0 i	96	08/96→09/00	➡	10/96→			24.0222-8014.1 480031	Ø 268,5 x 54 / 230,1
 Bremsbackensatz								
1.6 i	66	08/96→09/00	➡	10/96→			03.0137-0272.2 650272	x 39 + HEB
1.8 i	85	08/96→09/00	➡				03.0420-2122.3 682122	TRW x 39 + RZ / + Zub Kit
1.8 TD	66	08/96→09/00	➡					
1.6 i 16V	70	05/98→09/00	➡				03.0137-0272.2 650272	x 39 + HEB
							03.0420-2122.3 682122	TRW x 39 + RZ / + Zub Kit
2.0 i	96	08/96→09/00	➡	10/96→			03.0137-0253.2 650253	x 45 + HEB
							03.0520-2320.3 692320	TRW x 45 + RZ / + Zub TopKit
 Seilzug, Feststellbremse								
1.6 i	66	08/96→09/00	←	☒; 10/96→; Scheiben/Trommel	1	24.3727-0638.2 580638		L= 270
1.8 i	85	08/96→09/00	➡	☒; 10/96→; Trommelbremse	2	24.3727-0639.2 580639		L= 1.611
1.8 TD	66	08/96→09/00	➡	☒; 10/96→; Trommelbremse	2	24.3727-0639.2 580639		L= 1.611
2.0 i	96	08/96→09/00	➡	☒; 10/96→; Scheibenbremse	2	24.3727-0644.2 580644		L= 1.462
2.5 24V	125	08/96→09/00	➡	☒; 10/96→; Scheibenbremse	2	24.3727-0644.2 580644		L= 1.462
1.6 i 16V	70	05/98→09/00	←	☒; Scheiben/Trommel	1	24.3727-0638.2 580638		L= 270
2.5 24V	125	06/00→09/00	➡	☒; Trommelbremse	2	24.3727-0639.2 580639		L= 1.611
			➡	☒; Scheibenbremse	2	24.3727-0644.2 580644		L= 1.462
2.5 ST 200	151	05/99→09/00	←	☒; Kombi; Scheiben/Trommel	1	24.3727-0638.2 580638		L= 270
			←	☒; Limousine; Scheiben/Trommel	1	24.3727-0638.2 580638		L= 270
			➡	☒; Kombi; Trommelbremse	2	24.3727-0639.2 580639		L= 1.611
			➡	☒; Limousine; Trommelbremse	2	24.3727-0639.2 580639		L= 1.611
			➡	☒; Kombi; Scheibenbremse	2	24.3727-0641.2 580641		L= 1.647
			➡	☒; Limousine; Scheibenbremse	2	24.3727-0644.2 580644		L= 1.462
FORD - MONDEO II Turnier (BNP) 08/96→09/00								
 Radbremszylinder								
1.6 i	66	08/96→09/00	➡	10/96→			24.3222-1116.3 020271	GG
1.8 i	85	08/96→09/00	➡					
1.6 i 16V	70	05/98→09/00	➡				24.3222-1116.3 020271	GG
Zubehörsatz, Bremsbacken								
1.6 i	66	08/96→09/00	➡	10/96→			03.0137-9153.2 669153	
1.8 i	85	08/96→09/00	➡					
1.6 i 16V	70	05/98→09/00	➡				03.0137-9153.2 669153	
 Bremstrommel								
1.6 i	66	08/96→09/00	➡	10/96→			24.0222-8014.1 480031	Ø 268,5 x 54 / 230,1
1.8 i	85	08/96→09/00	➡					
1.6 i 16V	70	05/98→09/00	➡				24.0222-8014.1 480031	Ø 268,5 x 54 / 230,1
 Bremsbackensatz								
1.6 i	66	08/96→09/00	➡	10/96→			03.0137-0253.2 650253	x 45 + HEB
1.8 i	85	08/96→09/00	➡				03.0520-2222.3 692222	TRW x 45 + RZ / + Zub TopKit
1.6 i 16V	70	05/98→09/00	➡				03.0137-0253.2 650253	x 45 + HEB
							03.0520-2222.3 692222	TRW x 45 + RZ / + Zub TopKit
 Seilzug, Feststellbremse								
1.6 i	66	08/96→09/00	←	☒; 10/96→; Scheiben/Trommel	1	24.3727-0638.2 580638		L= 270
1.8 i	85	08/96→09/00	➡	☒; 10/96→; Trommelbremse	2	24.3727-0639.2 580639		L= 1.611
1.8 TD	66	08/96→09/00	➡	☒; 10/96→; Trommelbremse	2	24.3727-0639.2 580639		L= 1.611
2.0 i	96	08/96→09/00	➡	☒; 10/96→; Scheibenbremse	2	24.3727-0641.2 580641		L= 1.647
2.5 24V	125	08/96→09/00	➡	☒; 10/96→; Scheibenbremse	2	24.3727-0641.2 580641		L= 1.647
1.6 i 16V	70	05/98→09/00	←	☒; Scheiben/Trommel	1	24.3727-0638.2 580638		L= 270
2.5 24V	125	10/99→09/00	↓					
















	kw			 	! #		
FORD - MONDEO II Turnier (BNP) 08/96→09/00							
 Seilzug, Feststellbremse							
1.6 i 16V 2.5 24V	70 125	05/98→09/00 10/99→09/00	➡	☑; Trommelbremse	2	24.3727-0639.2 580639	L= 1.611
			➡	☑; Scheibenbremse	2	24.3727-0641.2 580641	L= 1.647
2.5 ST 200	151	05/99→09/00	⬅	☑; Kombi; Scheiben/Trommel	1	24.3727-0638.2 580638	L= 270
			⬅	☑; Limousine; Scheiben/Trommel	1	24.3727-0638.2 580638	L= 270
			➡	☑; Kombi; Trommelbremse	2	24.3727-0639.2 580639	L= 1.611
			➡	☑; Limousine; Trommelbremse	2	24.3727-0639.2 580639	L= 1.611
			➡	☑; Kombi; Scheibenbremse	2	24.3727-0641.2 580641	L= 1.647
			➡	☑; Limousine; Scheibenbremse	2	24.3727-0644.2 580644	L= 1.462
FORD - MONDEO III (B5Y) 10/00→03/07							
 Seilzug, Feststellbremse							
1.8 16V 1.8 16V 1.8 SCi 2.0 16V 2.0 16V DI / TDDi / TDCi 2.0 16V TDDi / TDCi 2.0 TDCi 2.2 TDCi 2.5 V6 24V 3.0 V6 24V ST220	81 92 96 107 66 85 96 114 125 150 166	10/00→03/07 10/00→03/07 06/03→03/07 10/00→03/07 10/00→03/07 10/00→03/07 10/01→03/07 09/04→03/07 10/00→03/07 09/04→03/07 04/02→03/07	➡	☑; Scheibenbremse	2	24.3727-0647.2 580647	L= 1.735
FORD - MONDEO III Stufenheck (B4Y) 10/00→09/07							
 Seilzug, Feststellbremse							
1.8 16V 1.8 16V 1.8 SCi 2.0 16V 2.0 16V DI / TDDi / TDCi 2.0 16V TDDi / TDCi 2.0 TDCi 2.2 TDCi 2.5 V6 24V 3.0 V6 24V ST220	81 92 96 107 66 85 96 114 125 150 166	10/00→03/07 10/00→03/07 06/03→03/07 10/00→03/07 10/00→03/07 10/00→03/07 10/01→03/07 09/04→03/07 10/00→03/07 09/04→03/07 04/02→03/07	➡	☑; Scheibenbremse	2	24.3727-0647.2 580647	L= 1.735
FORD - MONDEO III Turnier (BWY) 10/00→03/07							
 Seilzug, Feststellbremse							
1.8 16V 1.8 16V 1.8 SCi 2.0 16V 2.0 16V DI / TDDi / TDCi 2.0 16V TDDi / TDCi 2.0 TDCi 2.2 TDCi 2.2 TDCi 2.5 V6 24V 3.0 V6 24V ST220	81 92 96 107 66 85 96 110 114 125 150 166	10/00→03/07 10/00→03/07 06/03→03/07 10/00→03/07 10/00→03/07 10/00→03/07 10/01→03/07 09/04→03/07 09/04→03/07 10/00→03/07 09/04→03/07 04/02→03/07	➡	☑; Scheibenbremse	2	24.3727-0648.2 580648	L= 1.722
FORD - MONDEO IV (BA7) 03/07→01/15							
 Seilzug, Feststellbremse							
1.6 EcoBoost 1.6 TDCi 1.6 Ti 1.8 TDCi 2.0 EcoBoost 2.0 Flexifuel 2.0 LPG 2.0 SCTi 2.0 TDCi 2.0 TDCi 2.0 TDCi 2.3	118 85 88 92 176 107 107 149 85 100 120 118	02/11→01/15 02/11→01/15 07/10→01/15 06/07→01/15 07/10→01/15 03/09→01/15 07/09→01/15 03/10→01/15 11/07→01/15 03/07→12/14 03/10→01/15 07/07→01/15	➡	☐; → 09/14; - eFSB; Scheibenbremse		24.3727-0676.2 580676	L= 2.078
			➡	☐; → 09/14; - eFSB		24.3727-0677.2 580677	L= 2.071
1.6 Ti 1.6 Ti 1.8 TDCi 2.0 2.0 TDCi 2.0 TDCi 2.5	81 92 74 107 96 103 162	03/07→01/15 03/07→01/15 03/07→01/15 03/07→01/15 03/07→01/15 03/07→01/15 03/07→01/15	➡	☐; 04/07→ 09/14; - eFSB; Scheibenbremse		24.3727-0676.2 580676	L= 2.078
			➡	☐; 04/07→ 09/14; - eFSB		24.3727-0677.2 580677	L= 2.071
↓							










	kw			 	! #		
FORD - MONDEO IV (BA7) 03/07→01/15							
 Seilzug, Feststellbremse							
2.2 TDCi	129	03/08→10/10	➡	<input type="checkbox"/> ; 04/08→; - eFSB; Scheibenbremse	24.3727-0676.2	580676	L= 2.078
			➡	<input type="checkbox"/> ; 04/08→; - eFSB	24.3727-0677.2	580677	L= 2.071
2.2 TDCi	147	07/10→01/15	➡	<input type="checkbox"/> ; 11/10→ 09/14; - eFSB; Scheibenbremse	24.3727-0676.2	580676	L= 2.078
			➡	<input type="checkbox"/> ; 11/10→ 09/14; - eFSB	24.3727-0677.2	580677	L= 2.071
FORD - MONDEO IV Stufenheck (BA7) 03/07→01/15							
 Seilzug, Feststellbremse							
1.6 EcoBoost	118	11/10→01/15	➡	<input type="checkbox"/> ; 02/11→ 09/14; - eFSB; Scheibenbremse	24.3727-0676.2	580676	L= 2.078
1.6 TDCi	85	12/10→01/15	➡	<input type="checkbox"/> ; 02/11→ 09/14; - eFSB	24.3727-0677.2	580677	L= 2.071
1.6 Ti	81	03/07→01/15	➡	<input type="checkbox"/> ; 04/07→ 09/14; - eFSB; Scheibenbremse	24.3727-0676.2	580676	L= 2.078
1.6 Ti	92	03/07→01/15	➡				
1.8 TDCi	74	03/07→01/15	➡	<input type="checkbox"/> ; 04/07→ 09/14; - eFSB	24.3727-0677.2	580677	L= 2.071
2.0	107	03/07→01/15	➡				
2.0 TDCi	96	03/07→01/15	➡				
2.0 TDCi	103	03/07→01/15	➡				
2.5	162	03/07→01/15	➡				
1.6 Ti	88	03/10→01/15	➡	<input type="checkbox"/> ; → 09/14; - eFSB; Scheibenbremse	24.3727-0676.2	580676	L= 2.078
1.8 TDCi	92	06/07→01/15	➡				
2.0 Flexifuel	107	03/09→01/15	➡	<input type="checkbox"/> ; → 09/14; - eFSB	24.3727-0677.2	580677	L= 2.071
2.0 LPG	107	07/09→01/15	➡				
2.0 SCTi	149	03/10→01/15	➡				
2.0 TDCi	85	11/07→01/15	➡				
2.0 TDCi	120	03/10→01/15	➡				
2.3	118	07/07→01/15	➡				
2.0 EcoBoost	176	03/10→09/14	➡	<input type="checkbox"/> ; - eFSB; Scheibenbremse	24.3727-0676.2	580676	L= 2.078
2.0 TDCi	100	08/08→12/14	➡	<input type="checkbox"/> ; - eFSB	24.3727-0677.2	580677	L= 2.071
2.2 TDCi	129	03/08→10/10	➡	<input type="checkbox"/> ; 04/08→; - eFSB; Scheibenbremse	24.3727-0676.2	580676	L= 2.078
			➡	<input type="checkbox"/> ; 04/08→; - eFSB	24.3727-0677.2	580677	L= 2.071
2.2 TDCi	147	10/10→01/15	➡	<input type="checkbox"/> ; 11/10→ 09/14; - eFSB; Scheibenbremse	24.3727-0676.2	580676	L= 2.078
			➡	<input type="checkbox"/> ; 11/10→ 09/14; - eFSB	24.3727-0677.2	580677	L= 2.071
FORD - MONDEO IV Turnier (BA7) 03/07→01/15							
 Seilzug, Feststellbremse							
1.6 EcoBoost	118	02/11→01/15	➡	<input type="checkbox"/> ; → 09/14; - eFSB; Scheibenbremse	24.3727-0676.2	580676	L= 2.078
1.6 TDCi	85	02/11→01/15	➡				
1.6 Ti	88	07/10→01/15	➡	<input type="checkbox"/> ; → 09/14; - eFSB	24.3727-0677.2	580677	L= 2.071
2.0 EcoBoost	176	07/10→01/15	➡				
2.0 Flexifuel	107	03/09→01/15	➡				
2.0 LPG	107	07/09→01/15	➡				
2.0 SCTi	149	03/10→01/15	➡				
2.0 TDCi	85	11/07→01/15	➡				
2.0 TDCi	100	03/07→12/14	➡				
2.0 TDCi	120	03/10→01/15	➡				
2.3	118	07/07→01/15	➡				
1.6 Ti	81	03/07→12/12	➡	<input type="checkbox"/> ; 04/07→; - eFSB; Scheibenbremse	24.3727-0676.2	580676	L= 2.078
1.6 Ti	92	03/07→12/10	➡				
1.8 TDCi	74	03/07→12/12	➡	<input type="checkbox"/> ; 04/07→; - eFSB	24.3727-0677.2	580677	L= 2.071
2.0 TDCi	96	03/07→12/12	➡				
2.5	162	03/07→12/12	➡				
1.8 TDCi	92	06/07→12/12	➡	<input type="checkbox"/> ; - eFSB; Scheibenbremse	24.3727-0676.2	580676	L= 2.078
			➡	<input type="checkbox"/> ; - eFSB	24.3727-0677.2	580677	L= 2.071
2.0	107	03/07→01/15	➡	<input type="checkbox"/> ; 04/07→ 09/14; - eFSB; Scheibenbremse	24.3727-0676.2	580676	L= 2.078
2.0 TDCi	103	03/07→01/15	➡	<input type="checkbox"/> ; 04/07→ 09/14; - eFSB	24.3727-0677.2	580677	L= 2.071
2.2 TDCi	129	03/08→10/10	➡	<input type="checkbox"/> ; 04/08→; - eFSB; Scheibenbremse	24.3727-0676.2	580676	L= 2.078
			➡	<input type="checkbox"/> ; 04/08→; - eFSB	24.3727-0677.2	580677	L= 2.071
2.2 TDCi	147	07/10→01/15	➡	<input type="checkbox"/> ; 11/10→ 09/14; - eFSB; Scheibenbremse	24.3727-0676.2	580676	L= 2.078
			➡	<input type="checkbox"/> ; 11/10→ 09/14; - eFSB	24.3727-0677.2	580677	L= 2.071
FORD - MONDEO IV Van 03/07→01/15							
 Seilzug, Feststellbremse							
1.6 EcoBoost	118	11/10→09/14	➡	<input type="checkbox"/> ; - eFSB; Scheibenbremse	24.3727-0676.2	580676	L= 2.078
1.6 TDCi	85	03/13→09/14	➡				
2.0 TDCi	120	03/10→09/14	➡	<input type="checkbox"/> ; - eFSB	24.3727-0677.2	580677	L= 2.071
2.0	107	03/07→09/14	➡	<input type="checkbox"/> ; 04/07→; - eFSB; Scheibenbremse	24.3727-0676.2	580676	L= 2.078

	kw			 	! #		
FORD - MONDEO IV Van 03/07→01/15							
 Seilzug, Feststellbremse							
2.0 TDCi	103	03/07→09/14	➡	☐; 04/07→; - eFSB		24.3727-0677.2 580677	L= 2.071
FORD - PUMA (EC_) 03/97→06/02							
 Radbremszylinder							
1.4 16V	66	11/97→10/00	➡	02/98→ 01/00		24.3217-1715.3 020463	TRW GG
			➡	02/00→		24.3219-1735.3 020464	ALU
1.6 16V	76	08/00→06/02	➡	→ 12/01		24.3219-1735.3 020464	ALU
1.7 16V	92	03/97→06/02	➡	06/97→ 01/00		24.3217-1715.3 020463	TRW GG
			➡	02/00→ 12/01		24.3219-1735.3 020464	ALU
Racing ST 160	114	06/99→06/02	➡	→ 01/00		24.3217-1715.3 020463	TRW GG
			➡	02/00→ 12/01		24.3219-1735.3 020464	ALU
Zubehörsatz, Bremsbacken							
1.4 16V	66	11/97→10/00	➡	02/98→ 01/00		03.0137-9217.2 669217	TRW
			➡	02/00→		03.0137-9259.2 669259	
1.6 16V	76	08/00→06/02	➡	→ 12/01		03.0137-9259.2 669259	
1.7 16V	92	03/97→06/02	➡	06/97→ 01/00		03.0137-9217.2 669217	TRW
			➡	02/00→ 12/01		03.0137-9259.2 669259	
Racing ST 160	114	06/99→06/02	➡	→ 01/00		03.0137-9217.2 669217	TRW
			➡	02/00→ 12/01		03.0137-9259.2 669259	
 Bremstrommel							
1.4 16V	66	11/97→10/00	➡	02/98→ 01/00		24.0218-0024.2 480079	Ø 216 x 44 / 181,3 - RLG / - ABS Ring / mit Radbefestigungsbolzen
			➡	02/00→		24.0218-0724.2 480206	Ø 216 x 44 / 181,3 + RLG / - ABS Ring / mit Radbefestigungsbolzen
			➡	02/00→		24.0220-3009.2 480080	Ø 239 x 48,5 / 204,3 - RLG / - ABS Ring / mit Radbefestigungsbolzen
			➡	02/00→		24.0220-3709.2 480220	Ø 239 x 48,5 / 204,3 + RLG / - ABS Ring / mit Radbefestigungsbolzen
1.6 16V	76	08/00→06/02	➡	→ 12/01		24.0220-3009.2 480080	Ø 239 x 48,5 / 204,3 - RLG / - ABS Ring / mit Radbefestigungsbolzen
			➡	→ 12/01		24.0220-3709.2 480220	Ø 239 x 48,5 / 204,3 + RLG / - ABS Ring / mit Radbefestigungsbolzen
1.7 16V	92	03/97→06/02	➡	06/97→ 01/00		24.0218-0024.2 480079	Ø 216 x 44 / 181,3 - RLG / - ABS Ring / mit Radbefestigungsbolzen
			➡	02/00→ 12/01		24.0218-0724.2 480206	Ø 216 x 44 / 181,3 + RLG / - ABS Ring / mit Radbefestigungsbolzen
			➡	02/00→ 12/01		24.0220-3009.2 480080	Ø 239 x 48,5 / 204,3 - RLG / - ABS Ring / mit Radbefestigungsbolzen
			➡	02/00→ 12/01		24.0220-3709.2 480220	Ø 239 x 48,5 / 204,3 + RLG / - ABS Ring / mit Radbefestigungsbolzen
Racing ST 160	114	06/99→06/02	➡	→ 01/00		24.0218-0024.2 480079	Ø 216 x 44 / 181,3 - RLG / - ABS Ring / mit Radbefestigungsbolzen
			➡	02/00→ 12/01		24.0218-0724.2 480206	Ø 216 x 44 / 181,3 + RLG / - ABS Ring / mit Radbefestigungsbolzen
			➡	02/00→ 12/01		24.0220-3009.2 480080	Ø 239 x 48,5 / 204,3 - RLG / - ABS Ring / mit Radbefestigungsbolzen
			➡	02/00→ 12/01		24.0220-3709.2 480220	Ø 239 x 48,5 / 204,3 + RLG / - ABS Ring / mit Radbefestigungsbolzen
 Bremsbackensatz							
1.4 16V ↓	66	11/97→10/00	➡	02/98→ 01/00		03.0137-0337.2 650337	TRW x 32 + HEB












	kw					! #		
FORD - PUMA (EC_) 03/97→06/02								
 Bremsbackensatz								
1.4 16V	66	11/97→10/00	➡	02/98→ 01/00		03.0520-3617.3 693617	TRW x 32 + RZ / + Zub TopKit	
			➡	02/00→		03.0137-0394.2 650394	x 38 + HEB	
						03.0520-6319.3 696319	AP x 38 + RZ / + Zub TopKit	
1.6 16V	76	08/00→06/02	➡	→ 12/01		03.0137-0394.2 650394	x 38 + HEB	
						03.0520-6319.3 696319	AP x 38 + RZ / + Zub TopKit	
1.7 16V	92	03/97→06/02	➡	06/97→ 01/00		03.0137-0337.2 650337	TRW x 32 + HEB	
			➡	02/00→ 12/01		03.0520-3617.3 693617	TRW x 32 + RZ / + Zub TopKit	
						03.0137-0394.2 650394	x 38 + HEB	
						03.0520-6319.3 696319	AP x 38 + RZ / + Zub TopKit	
Racing ST 160	114	06/99→06/02	➡	→ 01/00		03.0137-0337.2 650337	TRW x 32 + HEB	
			➡	02/00→ 12/01		03.0520-3617.3 693617	TRW x 32 + RZ / + Zub TopKit	
						03.0137-0394.2 650394	x 38 + HEB	
						03.0520-6319.3 696319	AP x 38 + RZ / + Zub TopKit	
 Seilzug, Feststellbremse								
1.4 16V	66	11/97→10/00	←	⬆; 02/98→ 11/98; Trommelbremse	1	24.3727-1800.2 581800	L= 312	
			←	⬆; 12/98→; Trommelbremse	1	24.3727-1800.2 581800	L= 312	
			➡	⬇; 12/98→	1	24.3727-0660.2 580660	L= 1.575 L2= 1.627	
			➡	⬇; 02/98→ 11/98; Trommelbremse	1	24.3727-0660.2 580660	L= 1.575 L2= 1.627	
1.6 16V	76	08/00→06/02	←	⬆; → 12/01; Trommelbremse	1	24.3727-1800.2 581800	L= 312	
			➡	⬇; → 12/01	1	24.3727-0660.2 580660	L= 1.575 L2= 1.627	
1.7 16V	92	03/97→06/02	←	⬆; 12/98→ 12/01; Trommelbremse	1	24.3727-1800.2 581800	L= 312	
			←	⬆; 06/97→ 11/98; Trommelbremse	1	24.3727-1800.2 581800	L= 312	
			➡	⬇; 06/97→ 11/98; Trommelbremse	1	24.3727-0660.2 580660	L= 1.575 L2= 1.627	
			➡	⬇; 12/98→ 12/01	1	24.3727-0660.2 580660	L= 1.575 L2= 1.627	
FORD - RANGER (ER, EQ, R_) 04/97→12/11								
 Radbremszylinder								
2.5 D	57	10/99→04/02	➡			24.3223-1711.3 020570	GG	
2.5 D 4x4	57	10/99→04/02						
2.5 TD	62	04/02→06/06						
2.5 TD 4x4	62	04/02→06/06						
2.5 TD 4x4	80	10/99→06/06						
FORD - RANGER (ET) 01/05→07/12								
 Radbremszylinder								
2.5 TDCi 4x4	105	05/06→07/12	➡			24.3223-1711.3 020570	GG	
3.0 TDCi 4x4	115	05/06→07/12						
2.5 TDCi	105	05/06→07/12	➡	04/10→ 10/11		24.3223-1711.3 020570	GG	
3.0 TDCi	115	05/06→07/12						
FORD - RANGER (TKE) 04/11→								
 Radbremszylinder								
2.0 EcoBlue 4x4	96	03/19→	➡		2	24.3220-1749.3 020589	GG	
2.0 EcoBlue 4x4	125	03/19→						
2.0 EcoBlue 4x4	157	09/18→						
2.2 TDCi	88	04/11→	➡	11/11→; + ABS		24.3220-1749.3 020589	GG	
2.2 TDCi	92	04/11→						
2.2 TDCi 4x4	92	04/11→	➡	11/11→; - ABS		24.3223-1711.3 020570	GG	
2.2 TDCi 4x4	110	04/11→						
3.2 TDCi 4x4	147	04/11→						
2.2 TDCi	96	05/15→	➡	+ ABS		24.3220-1749.3 020589	GG	
2.2 TDCi	110	11/11→						
2.2 TDCi	118	05/15→	➡	- ABS		24.3223-1711.3 020570	GG	
2.2 TDCi 4x4	96	05/15→						
2.2 TDCi 4x4	118	05/15→						
 Bremsbackensatz								
2.0 EcoBlue 4x4	96	03/19→	➡	für Fahrzeuge mit Trommelbremse an der Hinterachse		03.0137-0519.2 650519	x 56 - HEB	
2.0 EcoBlue 4x4	125	03/19→						
2.0 EcoBlue 4x4	157	09/18→						
2.2 TDCi	88	04/11→	➡	11/11→; + verbesserte Lage / + verbess. Fzg.Höhe		03.0137-0519.2 650519	x 56 - HEB	
2.2 TDCi	92	04/11→						
2.2 TDCi 4x4	92	04/11→						
2.2 TDCi 4x4	110	04/11→						
3.2 TDCi 4x4	147	04/11→						
↓								








	kw					! #		
FORD - RANGER (TKE) 04/11→								
 Bremsbackensatz								
2.2 TDCi	96	05/15→	➔	+ verbesserte Lage / + verbess. Fzg.Höhe		03.0137-0519.2	650519	x 56 - HEB
2.2 TDCi	110	11/11→						
2.2 TDCi	118	05/15→						
2.2 TDCi 4x4	96	05/15→						
2.2 TDCi 4x4	118	05/15→						
FORD - SCORPIO II (GFR, GGR) 10/94→08/98								
 Seilzug, Feststellbremse								
2.0 i	85	10/94→08/98	➔	⬇; → 12/95; Scheibenbremse	1	24.3727-0642.2	580642	L= 3.760
2.0 i 16V	100	10/94→08/98						
2.5 TD	85	10/94→08/98						
2.9 i	110	02/95→08/98						
2.9 i 24V	152	10/94→08/98						
FORD - SCORPIO II Turnier (GNR, GGR) 10/94→08/98								
 Seilzug, Feststellbremse								
2.0 i	85	10/94→08/98	➔	⬇; → 12/95; Scheibenbremse	1	24.3727-0642.2	580642	L= 3.760
2.0 i 16V	100	10/94→08/98						
2.5 TD	85	10/94→08/98						
2.9 i	110	02/95→08/98						
2.9 i 24V	152	10/94→08/98						
FORD - S-MAX (WA6) 05/06→12/14								
 Seilzug, Feststellbremse								
1.6 EcoBoost	118	02/11→12/14	➔	☐; - eFSB; Scheibenbremse		24.3727-0676.2	580676	L= 2.078
1.6 TDCi	85	02/11→12/14	➔			24.3727-0677.2	580677	L= 2.071
2.0 EcoBoost	146	07/10→12/14	➔	☐; - eFSB				
2.0 EcoBoost	149	03/10→12/14						
2.0 EcoBoost	176	07/10→12/14						
2.0 TDCi	85	11/07→12/14						
2.0 TDCi	120	03/10→12/14						
2.2 TDCi	147	07/10→12/14						
2.3	118	07/07→12/14						
1.8 TDCi	74	01/07→12/10	➔	☐; 02/07→; - eFSB; Scheibenbremse		24.3727-0676.2	580676	L= 2.078
1.8 TDCi	92	05/06→12/14	➔			24.3727-0677.2	580677	L= 2.071
2.0	107	05/06→12/14	➔	☐; 02/07→; - eFSB				
2.0 Flexifuel	107	05/06→12/14						
2.0 TDCi	96	05/06→12/14						
2.0 TDCi	100	05/06→12/14						
2.0 TDCi	103	05/06→12/14						
2.5 ST	162	05/06→12/14						
2.2 TDCi	129	03/08→12/12	➔	☐; 04/08→; - eFSB; Scheibenbremse		24.3727-0676.2	580676	L= 2.078
			➔	☐; 04/08→; - eFSB		24.3727-0677.2	580677	L= 2.071
FORD - STREET KA (RL2) 03/03→07/05								
 Radbremszylinder								
1.6	70	05/03→07/05	➔			24.3219-1735.3	020464	ALU
Zubehörsatz, Bremsbacken								
1.6	70	05/03→07/05	➔			03.0137-9259.2	669259	
 Bremstrommel								
1.6	70	05/03→07/05	➔			24.0220-3009.2	480080	Ø 239 x 48,5 / 204,3 - RLG / - ABS Ring / mit Radbefestigungsbolzen
						24.0220-3709.2	480220	Ø 239 x 48,5 / 204,3 + RLG / - ABS Ring / mit Radbefestigungsbolzen
 Bremsbackensatz								
1.6	70	05/03→07/05	➔			03.0137-0394.2	650394	x 38 + HEB
						03.0520-6319.3	696319	AP x 38 + RZ / + Zub TopKit
 Seilzug, Feststellbremse								
1.6	70	05/03→07/05	➔	⬆; Trommelbremse	1	24.3727-1800.2	581800	L= 312
			➔	⬇	1	24.3727-0660.2	580660	L= 1.575 L2= 1.627
FORD - TOURNEO CONNECT 06/02→12/13								
 Radbremszylinder								
1.8 16V	85	06/02→12/13	➔	→ 08/13		24.3220-1740.3	020553	ALU
1.8 TDCi	66	06/02→12/13						
↓								















	kw					! #		
FORD - TOURNEO CONNECT 06/02→12/13								
 Radbremsszylinder								
1.8 TDCi	81	08/06→12/13	➔	→ 08/13			24.3220-1740.3 020553	ALU
1.8 TDCi /TDDi /DI	55	06/02→12/13						
Zubehörsatz, Bremsbacken								
1.8 16V	85	06/02→12/13	➔	→ 08/13			03.0137-9279.2 669279	
1.8 TDCi	66	06/02→12/13						
1.8 TDCi	81	08/06→12/13						
1.8 TDCi /TDDi /DI	55	06/02→12/13						
 Bremstrommel								
1.8 16V	85	06/02→12/13	➔	→ 08/13			24.0222-8033.1 480181	Ø 279 x 68 / 229,6
1.8 TDCi	66	06/02→12/13						
1.8 TDCi	81	08/06→12/13						
1.8 TDCi /TDDi /DI	55	06/02→12/13						
 Bremsbackensatz								
1.8 16V	85	06/02→12/13	➔	→ 08/13			03.0137-0438.2 650438	x 57 + HEB
1.8 TDCi	66	06/02→12/13					03.0520-8020.3 698020	AP x 57 + RZ / + Zub TopKit
1.8 TDCi	81	08/06→12/13						
1.8 TDCi /TDDi /DI	55	06/02→12/13						
FORD - TOURNEO COURIER B460 Großraumlimousine 02/14→								
 Radbremsszylinder								
1.0 EcoBoost	74	02/14→	➔				24.3222-1748.3 020600	ALU
1.5 TDCi	55	02/14→						
1.5 TDCi	70	05/15→						
1.6 TDCi	70	02/14→						
1.5 EcoBlue	74	04/18→	➔		2		24.3222-1748.3 020600	ALU
Zubehörsatz, Bremsbacken								
1.0 EcoBoost	74	02/14→	➔				03.0137-9313.2 669313	
1.5 EcoBlue	74	04/18→						
1.5 TDCi	55	02/14→						
1.5 TDCi	70	05/15→						
1.6 TDCi	70	02/14→						
 Bremsbackensatz								
1.0 EcoBoost	74	02/14→	➔				03.0137-0512.2 650512	x 42 + HEB
1.5 EcoBlue	74	04/18→						
1.5 TDCi	55	02/14→						
1.5 TDCi	70	05/15→						
1.6 TDCi	70	02/14→						
 Seilzug, Feststellbremse								
1.0 EcoBoost	74	02/14→	←	⬆; Trommelbremse	1		24.3727-0679.2 580679	L= 408
1.5 TDCi	55	02/14→						
1.5 TDCi	70	05/15→						
1.6 TDCi	70	02/14→						
1.5 EcoBlue	74	04/18→	←	⬆; Trommelbremse			24.3727-0679.2 580679	L= 408
FORD - TOURNEO CUSTOM V362 Bus (F3) 04/12→								
 Seilzug, Feststellbremse								
2.0 EcoBlue	77	12/15→	➔	☐; → 04/16; + Kastenwagen; kurzer Radstand			24.3727-0681.2 580681	L= 1.377
2.0 EcoBlue	96	12/15→						
2.0 EcoBlue	125	12/15→	➔	☐; → 04/16; - Kastenwagen; kurzer Radstand			24.3727-0682.2 580682	L= 1.376
2.2 TDCi	74	04/12→12/15	➔	☐; 05/12→; + Kastenwagen; kurzer Radstand			24.3727-0681.2 580681	L= 1.377
2.2 TDCi	92	04/12→12/15						
2.2 TDCi	114	04/12→12/15	➔	☐; 05/12→; - Kastenwagen; kurzer Radstand			24.3727-0682.2 580682	L= 1.376
FORD - TRANSIT Bus (E_) 06/94→07/00								
 Radbremsszylinder								
2.0 (EBL, EBS, ECL, EDS, EDL, EGL, ESS, ESL, EUS)	84	08/94→03/00	➔				24.3222-1124.3 020344	GG
			➔	Baumuster: 80/100S/100L/115/120			24.3222-1124.3 020344	GG
			➔	Baumuster: 190/190A/190EF			24.3225-1103.3 020346	GG
2.0 CNG	84	06/94→03/00	➔	07/94→			24.3222-1124.3 020344	GG
			➔	Baumuster: 80/100S/100L/115/120			24.3222-1124.3 020344	GG
			➔	Baumuster: 190/190A/190EF			24.3225-1103.3 020346	GG
2.5 DI (EBL, ECL, EDS, EDL)	56	07/94→03/00	➔				24.3220-1121.3 020343	GG
↓								















	kw			 	! #		
FORD - TRANSIT Bus (E_) 06/94→07/00							
 Radbremszylinder							
2.5 DI (EBL, EDL, EDS, ESL, ESS)	85	08/97→03/00	➡	Baumuster: 80/100S/100L/115 / 120/130/150S/150		24.3220-1121.3 020343	GG
2.5 DI (EBL, EDS, ESL, ESS, EUS)	51	08/94→03/00	➡	Baumuster: 190/190A/190EF		24.3225-1103.3 020346	GG
2.5 TD (EBL, EDL, EDS, EGL, ESL, ESS, EUS)	63	01/95→03/00					
2.5 TD (ECL, EDL, EDS, ESL, ESS, EUS)	74	07/94→03/00					
2.5 TD (EB_, ED_, ES_)	55	08/94→06/00	➡	→ 03/00; Baumuster: 80/100S/100L/115 / 120/130/150S/150		24.3220-1121.3 020343	GG
			➡	→ 03/00		24.3220-1121.3 020343	GG
			➡	→ 03/00; Baumuster: 190/190A/190EF		24.3225-1103.3 020346	GG
Zubehörsatz, Bremsbacken							
2.0 (EBL, EBS, ECL, EDS, EDL, EGL, ESS, ESL, EUS)	84	08/94→03/00	➡	Baumuster: 80/100S/100L/115/120; für Einfachbereifung		03.0137-9193.2 669193	
			➡	für Einfachbereifung		03.0137-9193.2 669193	
2.5 DI (EBL, ECL, EDS, EDL)	56	07/94→03/00	➡				
2.5 DI (EBL, EDL, EDS, ESL, ESS)	85	08/97→03/00	➡	Baumuster: 130/150S/150L / 190/190A/190EF; für Doppelbereifung		03.0137-9194.2 669194	
2.5 TD (EBL, EDL, EDS, EGL, ESL, ESS, EUS)	63	01/95→03/00	➡	für Doppelbereifung		03.0137-9194.2 669194	
2.5 TD (ECL, EDL, EDS, ESL, ESS, EUS)	74	07/94→03/00					
2.0 CNG	84	06/94→03/00	➡	07/94→; für Einfachbereifung		03.0137-9193.2 669193	
			➡	Baumuster: 80/100S/100L/115/120; für Einfachbereifung		03.0137-9193.2 669193	
			➡	07/94→; für Doppelbereifung		03.0137-9194.2 669194	
			➡	Baumuster: 130/150S/150L / 190/190A/190EF; für Doppelbereifung		03.0137-9194.2 669194	
2.5 DI (EBL, EDS, ESL, ESS, EUS)	51	08/94→03/00	➡	für Einfachbereifung		03.0137-9193.2 669193	
			➡	für Doppelbereifung		03.0137-9194.2 669194	
			➡	Baumuster: 130/150S/150L / 190/190A/190EF; für Doppelbereifung		03.0137-9194.2 669194	
2.5 TD (EB_, ED_, ES_)	55	08/94→06/00	➡	→ 03/00; Baumuster: 80/100S/100L/115/120; für Einfachbereifung		03.0137-9193.2 669193	
			➡	→ 03/00; für Einfachbereifung		03.0137-9193.2 669193	
			➡	→ 03/00; Baumuster: 130/150S/150L / 190/190A/190EF; für Doppelbereifung		03.0137-9194.2 669194	
			➡	→ 03/00; für Doppelbereifung		03.0137-9194.2 669194	
 Bremstrommel							
2.0 (EBL, EBS, ECL, EDS, EDL, EGL, ESS, ESL, EUS)	84	08/94→03/00	➡	Baumuster: 80/100S/100L/115/120; für Einfachbereifung		24.0225-4004.1 480069	Ø 292 x 57,5 / 256
			➡	für Einfachbereifung		24.0225-4004.1 480069	Ø 292 x 57,5 / 256
2.5 DI (EBL, ECL, EDS, EDL)	56	07/94→03/00	➡				
2.5 DI (EBL, EDL, EDS, ESL, ESS)	85	08/97→03/00	➡	Baumuster: 130/150S/150L / 190/190A/190EF; für Doppelbereifung		24.0228-0001.1 480068	Ø 315 x 75,5 / 282
2.5 DI (EBL, EDS, ESL, ESS, EUS)	51	08/94→03/00	➡	für Doppelbereifung		24.0228-0001.1 480068	Ø 315 x 75,5 / 282
2.5 TD (EBL, EDL, EDS, EGL, ESL, ESS, EUS)	63	01/95→03/00					
2.5 TD (ECL, EDL, EDS, ESL, ESS, EUS)	74	07/94→03/00					
2.0 CNG	84	06/94→03/00	➡	07/94→; für Einfachbereifung		24.0225-4004.1 480069	Ø 292 x 57,5 / 256
			➡	Baumuster: 80/100S/100L/115/120; für Einfachbereifung		24.0225-4004.1 480069	Ø 292 x 57,5 / 256
			➡	07/94→; für Doppelbereifung		24.0228-0001.1 480068	Ø 315 x 75,5 / 282
			➡	Baumuster: 130/150S/150L / 190/190A/190EF; für Doppelbereifung		24.0228-0001.1 480068	Ø 315 x 75,5 / 282
2.5 TD (EB_, ED_, ES_)	55	08/94→06/00	➡	→ 03/00; Baumuster: 80/100S/100L/115/120; für Einfachbereifung		24.0225-4004.1 480069	Ø 292 x 57,5 / 256
			➡	→ 03/00; für Einfachbereifung		24.0225-4004.1 480069	Ø 292 x 57,5 / 256
			➡	→ 03/00; Baumuster: 130/150S/150L / 190/190A/190EF; für Doppelbereifung		24.0228-0001.1 480068	Ø 315 x 75,5 / 282
			➡	→ 03/00; für Doppelbereifung		24.0228-0001.1 480068	Ø 315 x 75,5 / 282



























	kW			 	! #		
FORD - TRANSIT Bus (E_) 06/94→07/00							
 Bremsbackensatz							
2.0 (EBL, EBS, ECL, EDS, EDL, EGL, ESS, ESL, EUS)	84	08/94→03/00	➔	Baumuster: 80/100S/100L/115/120; für Einfachbereifung		03.0137-0331.2 650331	x 52
2.5 DI (EBL, ECL, EDS, EDL)	56	07/94→03/00	➔	für Einfachbereifung		03.0137-0331.2 650331	x 52
2.5 DI (EBL, EDL, EDS, ESL, ESS)	85	08/97→03/00	➔	Baumuster: 130/150S/150L / 190/190A/190EF; für Doppelbereifung		03.0137-0332.2 650332	x 65
2.5 DI (EBL, EDS, ESL, ESS, EUS)	51	08/94→03/00	➔	für Doppelbereifung		03.0137-0332.2 650332	x 65
2.5 TD (EBL, EDL, EDS, EGL, ESL, ESS, EUS)	63	01/95→03/00					
2.5 TD (ECL, EDL, EDS, ESL, ESS, EUS)	74	07/94→03/00					
2.0 CNG	84	06/94→03/00	➔	Baumuster: 80/100S/100L/115/120; für Einfachbereifung		03.0137-0331.2 650331	x 52
			➔	07/94→; für Einfachbereifung		03.0137-0331.2 650331	x 52
			➔	07/94→; für Doppelbereifung		03.0137-0332.2 650332	x 65
			➔	Baumuster: 130/150S/150L / 190/190A/190EF; für Doppelbereifung		03.0137-0332.2 650332	x 65
2.5 TD (EB_, ED_, ES_)	55	08/94→06/00	➔	→ 03/00; Baumuster: 80/100S/100L/115/120; für Einfachbereifung		03.0137-0331.2 650331	x 52
			➔	→ 03/00; für Einfachbereifung		03.0137-0331.2 650331	x 52
			➔	→ 03/00; Baumuster: 130/150S/150L / 190/190A/190EF; für Doppelbereifung		03.0137-0332.2 650332	x 65
			➔	→ 03/00; für Doppelbereifung		03.0137-0332.2 650332	x 65
 Seilzug, Feststellbremse							
2.0 (EBL, EBS, ECL, EDS, EDL, EGL, ESS, ESL, EUS)	84	08/94→03/00	➔	⏴; für Einfachbereifung; Trommelbremse	1	24.3727-0636.2 580636	L= 2.823
2.5 DI (EBL, ECL, EDS, EDL)	56	07/94→03/00	➔	⏴; für Doppelbereifung; Trommelbremse	1	24.3727-0637.2 580637	L= 2.730
2.5 DI (EBL, EDL, EDS, ESL, ESS)	85	08/97→03/00					
2.5 DI (EBL, EDS, ESL, ESS, EUS)	51	08/94→03/00					
2.5 TD (EBL, EDL, EDS, EGL, ESL, ESS, EUS)	63	01/95→03/00					
2.5 TD (ECL, EDL, EDS, ESL, ESS, EUS)	74	07/94→03/00					
2.0 CNG	84	06/94→03/00	➔	⏴; 07/94→; für Einfachbereifung; Trommelbremse	1	24.3727-0636.2 580636	L= 2.823
			➔	⏴; für Einfachbereifung; Trommelbremse	1	24.3727-0636.2 580636	L= 2.823
			➔	⏴; für Doppelbereifung; Trommelbremse	1	24.3727-0637.2 580637	L= 2.730
			➔	⏴; 07/94→; für Doppelbereifung; Trommelbremse	1	24.3727-0637.2 580637	L= 2.730
2.5 TD (EB_, ED_, ES_)	55	08/94→06/00	➔	⏴; → 03/00; für Einfachbereifung; Trommelbremse	1	24.3727-0636.2 580636	L= 2.823
			➔	⏴; → 03/00; für Doppelbereifung; Trommelbremse	1	24.3727-0637.2 580637	L= 2.730
FORD - TRANSIT Bus (FD_, FB_, FS_, FZ_, FC_) 04/06→12/14							
 Radbremszylinder							
2.2 TDCi	63	04/06→08/14	➔	05/06→ 04/14		24.3225-1103.3 020346	GG
2.2 TDCi	81	04/06→08/14					
2.2 TDCi	96	04/06→08/14					
2.2 TDCi	74	10/11→08/14	➔	→ 04/14		24.3225-1103.3 020346	GG
2.2 TDCi	85	10/08→08/14					
2.2 TDCi	92	10/11→08/14					
2.2 TDCi	103	10/07→08/14					
Zubehörsatz, Bremsbacken							
2.2 TDCi	63	04/06→08/14	➔	05/06→ 04/14		03.0137-9268.2 669268	
2.2 TDCi	81	04/06→08/14					
2.2 TDCi	96	04/06→08/14					
2.2 TDCi	74	10/11→08/14	➔	→ 04/14		03.0137-9268.2 669268	
2.2 TDCi	85	10/08→08/14					
2.2 TDCi	92	10/11→08/14					
2.2 TDCi	103	10/07→08/14					
 Bremstrommel							
2.2 TDCi	63	04/06→08/14	➔	05/06→ 04/14		24.0225-4016.1 480171	Ø 292 x 60 / 256














	kW					! #		
FORD - TRANSIT Bus (FD_, FB_, FS_, FZ_, FC_) 04/06→12/14								
Bremstrommel								
2.2 TDCi	81	04/06→08/14	➔	05/06→ 04/14			24.0225-4016.1 480171	Ø 292 x 60 / 256
2.2 TDCi	96	04/06→08/14						
2.2 TDCi	74	10/11→08/14	➔	→ 04/14			24.0225-4016.1 480171	Ø 292 x 60 / 256
2.2 TDCi	85	10/08→08/14						
2.2 TDCi	92	10/11→08/14						
2.2 TDCi	103	10/07→08/14						
Bremsbackensatz								
2.2 TDCi	63	04/06→08/14	➔	05/06→ 04/14			03.0137-0427.2 650427	x 52 + HEB
2.2 TDCi	81	04/06→08/14					03.0520-1125.3 691125	x 52 + RZ / + Zub TopKit
2.2 TDCi	96	04/06→08/14						
2.2 TDCi	74	10/11→08/14	➔	→ 04/14			03.0137-0427.2 650427	x 52 + HEB
2.2 TDCi	85	10/08→08/14					03.0520-1125.3 691125	x 52 + RZ / + Zub TopKit
2.2 TDCi	92	10/11→08/14						
2.2 TDCi	103	10/07→08/14						
FORD - TRANSIT Bus (FD_, FB_, FS_, FZ_, FC_) 01/00→05/06								
Radbremsszylinder								
2.0 DI (F_E_, F_F_, F_G_)	55	08/00→05/06	➔	→ 04/06			24.3225-1103.3 020346	GG
2.0 DI (F_E_, F_F_, F_G_)	63	08/00→05/06						
2.0 DI (F_E_, F_F_, F_G_)	74	08/00→05/06						
2.0 TDCi (F_F_, F_E_, F_G_)	92	08/02→05/06						
2.3 16V RWD (F_B_, F_C_, F_A_)	107	08/00→05/06						
2.4 DI (F_B_, F_C_, F_A_)	66	01/00→05/06						
2.4 DI RWD (F_B_, F_C_, F_A_)	88	01/00→05/06						
2.4 DI RWD (F_B_, F_C_)	55	01/00→05/06						
2.4 TDCi	101	03/04→05/06						
2.4 TDE	85	03/04→05/06						
2.4 TDE (F_C_, F_B_, F_A_)	92	07/01→05/06	➔	11/01→ 04/06			24.3225-1103.3 020346	GG
Zubehörsatz, Bremsbacken								
2.0 DI (F_E_, F_F_, F_G_)	55	08/00→05/06	➔	→ 04/06			03.0137-9268.2 669268	
2.0 DI (F_E_, F_F_, F_G_)	63	08/00→05/06						
2.0 DI (F_E_, F_F_, F_G_)	74	08/00→05/06						
2.0 TDCi (F_F_, F_E_, F_G_)	92	08/02→05/06						
2.3 16V RWD (F_B_, F_C_, F_A_)	107	08/00→05/06						
2.4 DI (F_B_, F_C_, F_A_)	66	01/00→05/06						
2.4 DI RWD (F_B_, F_C_, F_A_)	88	01/00→05/06						
2.4 DI RWD (F_B_, F_C_)	55	01/00→05/06						
2.4 TDCi	101	03/04→05/06						
2.4 TDE	85	03/04→05/06						
2.4 TDE (F_C_, F_B_, F_A_)	92	07/01→05/06	➔	11/01→ 04/06			03.0137-9268.2 669268	
Bremstrommel								
2.0 DI (F_E_, F_F_, F_G_)	55	08/00→05/06	➔	→ 04/06; Baumuster: 260/280/300			24.0225-4016.1 480171	Ø 292 x 60 / 256
2.0 DI (F_E_, F_F_, F_G_)	63	08/00→05/06						
2.0 DI (F_E_, F_F_, F_G_)	74	08/00→05/06						
2.0 TDCi (F_F_, F_E_, F_G_)	92	08/02→05/06						
2.3 16V RWD (F_B_, F_C_, F_A_)	107	08/00→05/06	➔	→ 04/06; mit Einfachbereifung			24.0228-0004.1 480173	Ø 314 x 80,5 / 282
2.4 DI (F_B_, F_C_, F_A_)	66	01/00→05/06						
2.4 DI RWD (F_B_, F_C_, F_A_)	88	01/00→05/06						
2.4 DI RWD (F_B_, F_C_)	55	01/00→05/06						
2.4 TDCi	101	03/04→05/06						
2.4 TDE	85	03/04→05/06						













	kw					! #		
FORD - TRANSIT Bus (FD_, FB_, FS_, FZ_, FC_) 01/00→05/06								
 Bremstrommel								
2.4 TDE (F_C_, F_B_, F_A_)	92	07/01→05/06	➔	11/01→04/06; mit Einfachbereifung		24.0228-0004.1	480173	Ø 314 x 80,5 / 282
 Bremsbackensatz								
2.0 DI (F_E_, F_F_, F_G_)	55	08/00→05/06	➔	→ 04/06		03.0137-0427.2	650427	x 52 + HEB
2.0 DI (F_E_, F_F_, F_G_)	63	08/00→05/06				03.0520-1125.3	691125	x 52 + RZ / + Zub TopKit
2.0 DI (F_E_, F_F_, F_G_)	74	08/00→05/06						
2.0 TDCi (F_F_, F_E_, F_G_)	92	08/02→05/06						
2.3 16V RWD (F_B_, F_C_, F_A_)	107	08/00→05/06	➔	→ 04/06		03.0137-0411.2	650411	x 65 + HEB
2.4 DI (F_B_, F_C_, F_A_)	66	01/00→05/06				03.0520-1225.3	691225	x 65 + RZ / + Zub TopKit
2.4 DI RWD (F_B_, F_C_, F_A_)	88	01/00→05/06						
2.4 DI RWD (F_B_, F_C_)	55	01/00→05/06						
2.4 TDCi	101	03/04→05/06						
2.4 TDE	85	03/04→05/06						
2.4 TDE (F_C_, F_B_, F_A_)	92	07/01→05/06	➔	11/01→04/06		03.0137-0411.2	650411	x 65 + HEB
						03.0520-1225.3	691225	x 65 + RZ / + Zub TopKit
FORD - TRANSIT CONNECT (P65_, P70_, P80_) 06/02→								
 Radbremsszylinder								
1.8 16V	85	06/02→12/13	➔	→ 08/13		24.3220-1740.3	020553	ALU
1.8 16V LPG	85	06/02→12/13						
1.8 Di	55	06/02→12/13						
1.8 TDCi	66	06/02→12/13						
1.8 TDCi	81	08/06→12/13						
Zubehörsatz, Bremsbacken								
1.8 16V	85	06/02→12/13	➔	→ 08/13		03.0137-9279.2	669279	
1.8 16V LPG	85	06/02→12/13						
1.8 Di	55	06/02→12/13						
1.8 TDCi	66	06/02→12/13						
1.8 TDCi	81	08/06→12/13						
 Bremstrommel								
1.8 16V	85	06/02→12/13	➔	→ 08/13		24.0222-8033.1	480181	Ø 279 x 68 / 229,6
1.8 16V LPG	85	06/02→12/13						
1.8 Di	55	06/02→12/13						
1.8 TDCi	66	06/02→12/13						
1.8 TDCi	81	08/06→12/13						
 Bremsbackensatz								
1.8 16V	85	06/02→12/13	➔	→ 08/13		03.0137-0438.2	650438	x 57 + HEB
1.8 16V LPG	85	06/02→12/13				03.0520-8020.3	698020	AP x 57 + RZ / + Zub TopKit
1.8 Di	55	06/02→12/13						
1.8 TDCi	66	06/02→12/13						
1.8 TDCi	81	08/06→12/13						
FORD - TRANSIT COURIER B460 Großraumlimousine 02/14→								
 Radbremsszylinder								
1.0 EcoBoost	74	02/14→	➔			24.3222-1748.3	020600	ALU
1.5 TDCi	55	02/14→						
1.5 TDCi	70	05/15→						
1.6 TDCi	70	02/14→						
1.5 EcoBlue	74	04/18→	➔		2	24.3222-1748.3	020600	ALU
Zubehörsatz, Bremsbacken								
1.0 EcoBoost	74	02/14→	➔			03.0137-9313.2	669313	
1.5 EcoBlue	74	04/18→						
1.5 TDCi	55	02/14→						
1.5 TDCi	70	05/15→						
1.6 TDCi	70	02/14→						
 Bremsbackensatz								
1.0 EcoBoost	74	02/14→	➔			03.0137-0512.2	650512	x 42 + HEB
1.5 EcoBlue	74	04/18→						
1.5 TDCi	55	02/14→						
1.5 TDCi	70	05/15→						
1.6 TDCi	70	02/14→						
↓								











	kw					! #		
FORD - TRANSIT COURIER B460 Großraumlimousine 02/14→								
 Seilzug, Feststellbremse								
1.0 EcoBoost	74	02/14→	←	↑; Trommelbremse	1	24.3727-0679.2	580679	L= 408
1.5 TDCi	55	02/14→						
1.5 TDCi	70	05/15→						
1.6 TDCi	70	02/14→						
1.5 EcoBlue	74	04/18→	←	↑; Trommelbremse		24.3727-0679.2	580679	L= 408
FORD - TRANSIT COURIER B460 Kasten/Großraumlimousine 02/14→								
 Radbremszylinder								
1.0 EcoBoost	74	02/14→	→			24.3222-1748.3	020600	ALU
1.5 TDCi	55	02/14→						
1.5 TDCi	70	05/15→						
1.6 TDCi	70	02/14→						
1.5 EcoBlue	74	04/18→	→		2	24.3222-1748.3	020600	ALU
Zubehörsatz, Bremsbacken								
1.0 EcoBoost	74	02/14→	→			03.0137-9313.2	669313	
1.5 EcoBlue	74	04/18→						
1.5 TDCi	55	02/14→						
1.5 TDCi	70	05/15→						
1.6 TDCi	70	02/14→						
 Bremsbackensatz								
1.0 EcoBoost	74	02/14→	→			03.0137-0512.2	650512	x 42 + HEB
1.5 EcoBlue	74	04/18→						
1.5 TDCi	55	02/14→						
1.5 TDCi	70	05/15→						
1.6 TDCi	70	02/14→						
 Seilzug, Feststellbremse								
1.0 EcoBoost	74	02/14→	←	↑; Trommelbremse	1	24.3727-0679.2	580679	L= 408
1.5 TDCi	55	02/14→						
1.5 TDCi	70	05/15→						
1.6 TDCi	70	02/14→						
1.5 EcoBlue	74	04/18→	←	↑; Trommelbremse		24.3727-0679.2	580679	L= 408
FORD - TRANSIT CUSTOM V362 Bus (F3) 04/12→								
 Seilzug, Feststellbremse								
2.0 EcoBlue	77	12/15→	→	☐; → 04/16; + Kastenwagen; kurzer Radstand		24.3727-0681.2	580681	L= 1.377
2.0 EcoBlue	96	12/15→						
2.0 EcoBlue	125	12/15→	→	☐; → 04/16; - Kastenwagen; kurzer Radstand		24.3727-0682.2	580682	L= 1.376
2.2 TDCi	74	04/12→12/15	→	☐; 05/12→; + Kastenwagen; kurzer Radstand		24.3727-0681.2	580681	L= 1.377
2.2 TDCi	92	04/12→12/15						
2.2 TDCi	114	04/12→12/15	→	☐; 05/12→; - Kastenwagen; kurzer Radstand		24.3727-0682.2	580682	L= 1.376
FORD - TRANSIT CUSTOM V362 Kasten (FY, FZ) 04/12→								
 Seilzug, Feststellbremse								
2.0 EcoBlue	77	12/15→	→	☐; → 04/16; + Kastenwagen; kurzer Radstand		24.3727-0681.2	580681	L= 1.377
2.0 EcoBlue	96	12/15→						
2.0 EcoBlue	125	12/15→	→	☐; → 04/16; - Kastenwagen; kurzer Radstand		24.3727-0682.2	580682	L= 1.376
2.2 TDCi	74	04/12→12/15	→	☐; 05/12→; + Kastenwagen; kurzer Radstand		24.3727-0681.2	580681	L= 1.377
2.2 TDCi	92	04/12→12/15						
2.2 TDCi	114	04/12→12/15	→	☐; 05/12→; - Kastenwagen; kurzer Radstand		24.3727-0682.2	580682	L= 1.376
FORD - TRANSIT Kasten (E_ _) 06/94→07/00								
 Radbremszylinder								
2.0 (EAL, EAS)	84	06/94→03/00	→	Baumuster: 80/100S/100L/115/120		24.3222-1124.3	020344	GG
			→	Baumuster: 190/190A/190EF		24.3225-1103.3	020346	GG
2.5 DI (EAL, EAS)	51	06/94→03/00	→	Baumuster: 80/100S/100L/115 / 120/130/150S/150		24.3220-1121.3	020343	GG
2.5 DI (EAL, EAS)	56	06/94→03/00						
2.5 DI (EAL, EAS)	85	05/99→03/00	→	Baumuster: 190/190A/190EF		24.3225-1103.3	020346	GG
2.5 TD (EAL, EAS)	63	06/94→03/00						
2.5 TD (EAS)	55	10/98→03/00						
2.5 TDI (EAL, EAS)	74	06/94→03/00						
Zubehörsatz, Bremsbacken								
2.0 (EAL, EAS)	84	06/94→03/00	→	Baumuster: 80/100S/100L/115/120; für Einfachbereifung		03.0137-9193.2	669193	
2.5 DI (EAL, EAS)	51	06/94→03/00						
2.5 DI (EAL, EAS)	56	06/94→03/00						














	kw					! #		
FORD - TRANSIT Kasten (E_) 06/94→07/00								
Zubehörsatz, Bremsbacken								
2.5 DI (EAL, EAS)	85	05/99→03/00	➔	Baumuster: 130/150S/150L / 190/190A/190EF; für Doppelbereifung		03.0137-9194.2	669194	
2.5 TD (EAL, EAS)	63	06/94→03/00						
2.5 TD (EAS)	55	10/98→03/00						
2.5 TDI (EAL, EAS)	74	06/94→03/00						
 Bremstrommel								
2.0 (EAL, EAS)	84	06/94→03/00	➔	Baumuster: 80/100S/100L/115/120; für Einfachbereifung		24.0225-4004.1	480069	Ø 292 x 57,5 / 256
2.5 DI (EAL, EAS)	51	06/94→03/00						
2.5 DI (EAL, EAS)	56	06/94→03/00	➔	Baumuster: 130/150S/150L / 190/190A/190EF; für Doppelbereifung		24.0228-0001.1	480068	Ø 315 x 75,5 / 282
2.5 DI (EAL, EAS)	85	05/99→03/00						
2.5 TD (EAL, EAS)	63	06/94→03/00						
2.5 TD (EAS)	55	10/98→03/00						
2.5 TDI (EAL, EAS)	74	06/94→03/00						
 Bremsbackensatz								
2.0 (EAL, EAS)	84	06/94→03/00	➔	Baumuster: 80/100S/100L/115/120; für Einfachbereifung		03.0137-0331.2	650331	x 52
2.5 DI (EAL, EAS)	51	06/94→03/00						
2.5 DI (EAL, EAS)	56	06/94→03/00	➔	Baumuster: 130/150S/150L / 190/190A/190EF; für Doppelbereifung		03.0137-0332.2	650332	x 65
2.5 DI (EAL, EAS)	85	05/99→03/00						
2.5 TD (EAL, EAS)	63	06/94→03/00						
2.5 TD (EAS)	55	10/98→03/00						
2.5 TDI (EAL, EAS)	74	06/94→03/00						
 Seilzug, Feststellbremse								
2.0 (EAL, EAS)	84	06/94→03/00	➔	⚠; für Einfachbereifung; Trommelbremse	1	24.3727-0636.2	580636	L= 2.823
2.5 DI (EAL, EAS)	51	06/94→03/00						
2.5 DI (EAL, EAS)	56	06/94→03/00	➔	⚠; für Doppelbereifung; Trommelbremse	1	24.3727-0637.2	580637	L= 2.730
2.5 DI (EAL, EAS)	85	05/99→03/00						
2.5 TD (EAL, EAS)	63	06/94→03/00						
2.5 TD (EAS)	55	10/98→03/00						
2.5 TDI (EAL, EAS)	74	06/94→03/00						
FORD - TRANSIT Kasten (FA_) 04/06→12/14								
 Radbremszylinder								
2.2 TDCi	63	04/06→08/14	➔	05/06→ 04/14		24.3225-1103.3	020346	GG
2.2 TDCi	81	04/06→08/14						
2.2 TDCi	96	04/06→08/14						
2.2 TDCi	74	10/11→08/14	➔	→ 04/14		24.3225-1103.3	020346	GG
2.2 TDCi	85	10/08→08/14						
2.2 TDCi	92	10/11→08/14						
2.2 TDCi	103	10/07→08/14						
Zubehörsatz, Bremsbacken								
2.2 TDCi	63	04/06→08/14	➔	05/06→ 04/14		03.0137-9268.2	669268	
2.2 TDCi	81	04/06→08/14						
2.2 TDCi	96	04/06→08/14						
2.2 TDCi	74	10/11→08/14	➔	→ 04/14		03.0137-9268.2	669268	
2.2 TDCi	85	10/08→08/14						
2.2 TDCi	92	10/11→08/14						
2.2 TDCi	103	10/07→08/14						
 Bremstrommel								
2.2 TDCi	63	04/06→08/14	➔	05/06→ 04/14		24.0225-4016.1	480171	Ø 292 x 60 / 256
2.2 TDCi	81	04/06→08/14						
2.2 TDCi	96	04/06→08/14						
2.2 TDCi	74	10/11→08/14	➔	→ 04/14		24.0225-4016.1	480171	Ø 292 x 60 / 256
2.2 TDCi	85	10/08→08/14						
2.2 TDCi	92	10/11→08/14						
2.2 TDCi	103	10/07→08/14						
 Bremsbackensatz								
2.2 TDCi	63	04/06→08/14	➔	05/06→ 04/14		03.0137-0427.2	650427	x 52 + HEB
2.2 TDCi	81	04/06→08/14				03.0520-1125.3	691125	x 52 + RZ / + Zub TopKit
2.2 TDCi	96	04/06→08/14						
2.2 TDCi	74	10/11→08/14	➔	→ 04/14		03.0137-0427.2	650427	x 52 + HEB
2.2 TDCi	85	10/08→08/14				03.0520-1125.3	691125	x 52 + RZ / + Zub TopKit
2.2 TDCi	92	10/11→08/14						
2.2 TDCi	103	10/07→08/14						
FORD - TRANSIT Kasten (FA_) 01/00→05/06								
 Radbremszylinder								
2.0 DI (FAE_, FAF_, FAG_)	55	08/00→05/06	➔	→ 04/06		24.3225-1103.3	020346	GG
2.0 DI (FAE_, FAF_, FAG_)	63	08/00→05/06						
2.0 DI (FAE_, FAF_, FAG_)	74	08/00→05/06						
↓								



















	kw			 	! #		
FORD - TRANSIT Kasten (FA_) 01/00→05/06							
 Radbremszylinder							
2.0 TDCi	92	08/02→05/06	➔	→ 04/06		24.3225-1103.3 020346	GG
2.3 16V RWD (FAA_, FAB_, FAC_)	107	04/01→05/06					
2.4 DI (FAA_, FAB_, FAC_, FAD_)	66	01/00→05/06					
2.4 DI RWD (FAA_, FAB_, FAC_, FAD_)	55	01/00→05/06					
2.4 DI RWD (FAA_, FAB_, FAC_, FAD_)	88	01/00→05/06					
2.4 TDCi	101	03/04→05/06					
2.4 TDE	85	03/04→05/06					
2.4 TDE	92	07/01→05/06	➔	11/01→ 04/06		24.3225-1103.3 020346	GG
Zubehörsatz, Bremsbacken							
2.0 DI (FAE_, FAF_, FAG_)	55	08/00→05/06	➔	→ 04/06		03.0137-9268.2 669268	
2.0 DI (FAE_, FAF_, FAG_)	63	08/00→05/06					
2.0 DI (FAE_, FAF_, FAG_)	74	08/00→05/06					
2.0 TDCi	92	08/02→05/06					
2.3 16V RWD (FAA_, FAB_, FAC_)	107	04/01→05/06					
2.4 DI (FAA_, FAB_, FAC_, FAD_)	66	01/00→05/06					
2.4 DI RWD (FAA_, FAB_, FAC_, FAD_)	55	01/00→05/06					
2.4 DI RWD (FAA_, FAB_, FAC_, FAD_)	88	01/00→05/06					
2.4 TDCi	101	03/04→05/06					
2.4 TDE	85	03/04→05/06					
2.4 TDE	92	07/01→05/06	➔	11/01→ 04/06		03.0137-9268.2 669268	
 Bremstrommel							
2.0 DI (FAE_, FAF_, FAG_)	55	08/00→05/06	➔	→ 04/06; Baumuster: 260/280/300		24.0225-4016.1 480171	Ø 292 x 60 / 256
2.0 DI (FAE_, FAF_, FAG_)	63	08/00→05/06					
2.0 DI (FAE_, FAF_, FAG_)	74	08/00→05/06					
2.0 TDCi	92	08/02→05/06					
2.3 16V RWD (FAA_, FAB_, FAC_)	107	04/01→05/06	➔	→ 04/06; mit Einfachbereifung		24.0228-0004.1 480173	Ø 314 x 80,5 / 282
2.4 DI (FAA_, FAB_, FAC_, FAD_)	66	01/00→05/06					
2.4 DI RWD (FAA_, FAB_, FAC_, FAD_)	55	01/00→05/06					
2.4 DI RWD (FAA_, FAB_, FAC_, FAD_)	88	01/00→05/06					
2.4 TDCi	101	03/04→05/06	➔	→ 04/06; Baumuster: 260/280/300		24.0225-4016.1 480171	Ø 292 x 60 / 256
2.4 TDE	85	03/04→05/06	➔	→ 04/06; mit Einfachbereifung		24.0228-0004.1 480173	Ø 314 x 80,5 / 282
2.4 TDE	92	07/01→05/06	➔	11/01→ 04/06; Baumuster: 260/280/300		24.0225-4016.1 480171	Ø 292 x 60 / 256
			➔	11/01→ 04/06; mit Einfachbereifung		24.0228-0004.1 480173	Ø 314 x 80,5 / 282
 Bremsbackensatz							
2.0 DI (FAE_, FAF_, FAG_)	55	08/00→05/06	➔	→ 04/06		03.0137-0427.2 650427	x 52 + HEB
2.0 DI (FAE_, FAF_, FAG_)	63	08/00→05/06				03.0520-1125.3 691125	x 52 + RZ / + Zub TopKit
2.0 DI (FAE_, FAF_, FAG_)	74	08/00→05/06					
2.0 TDCi	92	08/02→05/06					
2.3 16V RWD (FAA_, FAB_, FAC_)	107	04/01→05/06	➔	→ 04/06		03.0137-0411.2 650411	x 65 + HEB
2.4 DI (FAA_, FAB_, FAC_, FAD_)	66	01/00→05/06				03.0520-1225.3 691225	x 65 + RZ / + Zub TopKit
2.4 DI RWD (FAA_, FAB_, FAC_, FAD_)	55	01/00→05/06					
2.4 DI RWD (FAA_, FAB_, FAC_, FAD_)	88	01/00→05/06					
2.4 TDCi	101	03/04→05/06	➔	→ 04/06		03.0137-0411.2 650411	x 65 + HEB
2.4 TDE	85	03/04→05/06				03.0137-0427.2 650427	x 52 + HEB
						03.0520-1225.3 691225	x 65 + RZ / + Zub TopKit
2.4 TDE	92	07/01→05/06	➔	11/01→ 04/06		03.0137-0411.2 650411	x 65 + HEB
						03.0137-0427.2 650427	x 52 + HEB
						03.0520-1225.3 691225	x 65 + RZ / + Zub TopKit

















	kW			 	! #		
FORD - TRANSIT Pritsche/Fahrgestell (E_ _) 08/94→07/00							
 Radbremszylinder							
2.0 (EME/L/S, ENE/L/S)	84	08/94→03/00	➡	Baumuster: 80/100S/100L/115/120		24.3222-1124.3 020344	GG
			➡	Baumuster: 190/190A/190EF		24.3225-1103.3 020346	GG
2.5 DI (EME/L/S, ENE/L/S)	56	08/94→03/00	➡	Baumuster: 80/100S/100L/115 / 120/130/150S/150		24.3220-1121.3 020343	GG
2.5 DI (EML, ENE/L)	85	05/99→03/00	➡	Baumuster: 190/190A/190EF		24.3225-1103.3 020346	GG
2.5 DI (EML/S, ENL/S)	51	08/94→03/00					
2.5 TD (EME/L/S, ENE/L/S)	63	08/94→03/00					
2.5 TD (EME/L/S, ENE/L/S)	74	08/94→03/00					
Zubehörsatz, Bremsbacken							
2.0 (EME/L/S, ENE/L/S)	84	08/94→03/00	➡	Baumuster: 80/100S/100L/115/120; für Einfachbereifung		03.0137-9193.2 669193	
2.5 DI (EME/L/S, ENE/L/S)	56	08/94→03/00	➡	Baumuster: 130/150S/150L / 190/190A/190EF; für Doppelbereifung		03.0137-9194.2 669194	
2.5 DI (EML, ENE/L)	85	05/99→03/00					
2.5 DI (EML/S, ENL/S)	51	08/94→03/00					
2.5 TD (EME/L/S, ENE/L/S)	63	08/94→03/00					
2.5 TD (EME/L/S, ENE/L/S)	74	08/94→03/00					
 Bremstrommel							
2.0 (EME/L/S, ENE/L/S)	84	08/94→03/00	➡	Baumuster: 80/100S/100L/115/120; für Einfachbereifung		24.0225-4004.1 480069	Ø 292 x 57,5 / 256
2.5 DI (EME/L/S, ENE/L/S)	56	08/94→03/00	➡	Baumuster: 130/150S/150L / 190/190A/190EF; für Doppelbereifung		24.0228-0001.1 480068	Ø 315 x 75,5 / 282
2.5 DI (EML, ENE/L)	85	05/99→03/00					
2.5 DI (EML/S, ENL/S)	51	08/94→03/00					
2.5 TD (EME/L/S, ENE/L/S)	63	08/94→03/00					
2.5 TD (EME/L/S, ENE/L/S)	74	08/94→03/00					
 Bremsbackensatz							
2.0 (EME/L/S, ENE/L/S)	84	08/94→03/00	➡	Baumuster: 80/100S/100L/115/120; für Einfachbereifung		03.0137-0331.2 650331	x 52
2.5 DI (EME/L/S, ENE/L/S)	56	08/94→03/00	➡	Baumuster: 130/150S/150L / 190/190A/190EF; für Doppelbereifung		03.0137-0332.2 650332	x 65
2.5 DI (EML, ENE/L)	85	05/99→03/00					
2.5 DI (EML/S, ENL/S)	51	08/94→03/00					
2.5 TD (EME/L/S, ENE/L/S)	63	08/94→03/00					
2.5 TD (EME/L/S, ENE/L/S)	74	08/94→03/00					
 Seilzug, Feststellbremse							
2.0 (EME/L/S, ENE/L/S)	84	08/94→03/00	➡	⚠; für Einfachbereifung; Trommelbremse	1	24.3727-0636.2 580636	L= 2.823
2.5 DI (EME/L/S, ENE/L/S)	56	08/94→03/00	➡	⚠; für Doppelbereifung; Trommelbremse	1	24.3727-0637.2 580637	L= 2.730
2.5 DI (EML, ENE/L)	85	05/99→03/00					
2.5 DI (EML/S, ENL/S)	51	08/94→03/00					
2.5 TD (EME/L/S, ENE/L/S)	63	08/94→03/00					
2.5 TD (EME/L/S, ENE/L/S)	74	08/94→03/00					
FORD - TRANSIT Pritsche/Fahrgestell (FM_ _, FN_ _, FF_ _) 04/06→12/14							
 Radbremszylinder							
2.2 TDCi	63	04/06→08/14	➡	05/06→ 04/14		24.3225-1103.3 020346	GG
2.2 TDCi	81	04/06→08/14					
2.2 TDCi	96	04/06→08/14					
2.2 TDCi	74	10/11→08/14	➡	→ 04/14		24.3225-1103.3 020346	GG
2.2 TDCi	85	10/08→08/14					
2.2 TDCi	92	10/11→08/14					
2.2 TDCi	103	10/07→09/11	➡			24.3225-1103.3 020346	GG
Zubehörsatz, Bremsbacken							
2.2 TDCi	63	04/06→08/14	➡	05/06→ 04/14		03.0137-9268.2 669268	
2.2 TDCi	81	04/06→08/14					
2.2 TDCi	96	04/06→08/14					
2.2 TDCi	74	10/11→08/14	➡	→ 04/14		03.0137-9268.2 669268	
2.2 TDCi	85	10/08→08/14					
2.2 TDCi	92	10/11→08/14					
2.2 TDCi	103	10/07→09/11	➡			03.0137-9268.2 669268	
 Bremstrommel							
2.2 TDCi	63	04/06→08/14	➡	05/06→ 04/14		24.0225-4016.1 480171	Ø 292 x 60 / 256
2.2 TDCi	81	04/06→08/14					

















	kw					! #		
FORD - TRANSIT Pritsche/Fahrgestell (FM_-, FN_-, FF_-) 04/06→12/14								
 Bremstrommel								
2.2 TDCi	96	04/06→08/14	➔	05/06→ 04/14		24.0225-4016.1	480171	Ø 292 x 60 / 256
2.2 TDCi	74	10/11→08/14	➔	→ 04/14		24.0225-4016.1	480171	Ø 292 x 60 / 256
2.2 TDCi	85	10/08→08/14						
2.2 TDCi	92	10/11→08/14						
2.2 TDCi	103	10/07→09/11	➔			24.0225-4016.1	480171	Ø 292 x 60 / 256
 Bremsbackensatz								
2.2 TDCi	63	04/06→08/14	➔	05/06→ 04/14		03.0137-0427.2	650427	x 52 + HEB
2.2 TDCi	81	04/06→08/14				03.0520-1125.3	691125	x 52 + RZ / + Zub TopKit
2.2 TDCi	96	04/06→08/14						
2.2 TDCi	74	10/11→08/14	➔	→ 04/14		03.0137-0427.2	650427	x 52 + HEB
2.2 TDCi	85	10/08→08/14				03.0520-1125.3	691125	x 52 + RZ / + Zub TopKit
2.2 TDCi	92	10/11→08/14						
2.2 TDCi	103	10/07→09/11	➔			03.0137-0427.2	650427	x 52 + HEB
						03.0520-1125.3	691125	x 52 + RZ / + Zub TopKit
FORD - TRANSIT Pritsche/Fahrgestell (FM_-, FN_-) 01/00→05/06								
 Radbremszylinder								
2.0 DI (F_E_, F_F_)	55	08/00→05/06	➔	→ 04/06		24.3225-1103.3	020346	GG
2.0 DI (F_E_, F_F_)	63	08/00→05/06						
2.0 DI (F_E_, F_F_)	74	08/00→05/06						
2.0 TDCi (F_E_, F_F_)	92	08/02→05/06						
2.3 16V (F_A_, F_B_, F_C_, F_D_)	107	04/01→05/06						
2.4 DI (F_A_, F_B_, F_C_, F_D_)	55	01/00→05/06						
2.4 DI (F_A_, F_B_, F_C_, F_D_)	66	01/00→05/06						
2.4 DI (F_A_, F_B_, F_C_, F_D_)	88	01/00→05/06						
2.4 TDCi	101	03/04→05/06						
2.4 TDE	85	03/04→05/06						
2.4 TDE	92	07/01→05/06	➔	11/01→ 04/06		24.3225-1103.3	020346	GG
Zubehörsatz, Bremsbacken								
2.0 DI (F_E_, F_F_)	55	08/00→05/06	➔	→ 04/06		03.0137-9268.2	669268	
2.0 DI (F_E_, F_F_)	63	08/00→05/06						
2.0 DI (F_E_, F_F_)	74	08/00→05/06						
2.0 TDCi (F_E_, F_F_)	92	08/02→05/06						
2.3 16V (F_A_, F_B_, F_C_, F_D_)	107	04/01→05/06						
2.4 DI (F_A_, F_B_, F_C_, F_D_)	55	01/00→05/06						
2.4 DI (F_A_, F_B_, F_C_, F_D_)	66	01/00→05/06						
2.4 DI (F_A_, F_B_, F_C_, F_D_)	88	01/00→05/06						
2.4 TDCi	101	03/04→05/06						
2.4 TDE	85	03/04→05/06						
2.4 TDE	92	07/01→05/06	➔	11/01→ 04/06		03.0137-9268.2	669268	
 Bremstrommel								
2.0 DI (F_E_, F_F_)	55	08/00→05/06	➔	→ 04/06; Baumuster: 260/280/300		24.0225-4016.1	480171	Ø 292 x 60 / 256
2.0 DI (F_E_, F_F_)	63	08/00→05/06						
2.0 DI (F_E_, F_F_)	74	08/00→05/06						
2.0 TDCi (F_E_, F_F_)	92	08/02→05/06						
2.3 16V (F_A_, F_B_, F_C_, F_D_)	107	04/01→05/06	➔	→ 04/06; mit Einfachbereifung		24.0228-0004.1	480173	Ø 314 x 80,5 / 282
2.4 DI (F_A_, F_B_, F_C_, F_D_)	55	01/00→05/06						
2.4 DI (F_A_, F_B_, F_C_, F_D_)	66	01/00→05/06						
2.4 DI (F_A_, F_B_, F_C_, F_D_)	88	01/00→05/06						
2.4 TDCi	101	03/04→05/06						
2.4 TDE	85	03/04→05/06						
2.4 TDE	92	07/01→05/06	➔	11/01→ 04/06; mit Einfachbereifung		24.0228-0004.1	480173	Ø 314 x 80,5 / 282
 Bremsbackensatz								
2.0 DI (F_E_, F_F_)	55	08/00→05/06	➔	→ 04/06		03.0137-0427.2	650427	x 52 + HEB
2.0 DI (F_E_, F_F_)	63	08/00→05/06				03.0520-1125.3	691125	x 52 + RZ / + Zub TopKit
2.0 DI (F_E_, F_F_)	74	08/00→05/06						
2.0 TDCi (F_E_, F_F_)	92	08/02→05/06						
2.3 16V (F_A_, F_B_, F_C_, F_D_)	107	04/01→05/06	➔	→ 04/06		03.0137-0411.2	650411	x 65 + HEB
						03.0520-1225.3	691225	x 65 + RZ / + Zub TopKit
















	kw					! #		
FORD - TRANSIT Pritsche/Fahrgestell (FM_-, FN_-) 01/00→05/06								
 Bremsbackensatz								
2.4 DI (F_A_, F_B_, F_C_, F_D_) 2.4 DI (F_A_, F_B_, F_C_, F_D_) 2.4 DI (F_A_, F_B_, F_C_, F_D_) 2.4 TDCi 2.4 TDE	55 66 88 101 85	01/00→05/06 01/00→05/06 01/00→05/06 03/04→05/06 03/04→05/06	➡ ➡	→ 04/06 11/01→ 04/06			03.0137-0411.2 650411 03.0520-1225.3 691225	x 65 + HEB x 65 + RZ / + Zub TopKit x 65 + HEB x 65 + RZ / + Zub TopKit
FORD - TRANSIT TOURNEO Bus 08/94→12/00								
 Radbremszylinder								
2.0	84	11/94→12/00	➡ ➡	09/95→ 03/00; Baumuster: 80/100S/100L/115/120 09/95→ 03/00; Baumuster: 190/190A/190EF			24.3222-1124.3 020344 24.3225-1103.3 020346	GG GG
2.4 D	55	08/94→06/00	➡	→ 03/00			24.3220-1121.3 020343	GG
2.5 DI 2.5 DI 2.5 TD	51 56 74	11/94→12/00 11/94→12/00 04/98→12/00	➡ ➡	→ 03/00; Baumuster: 80/100S/100L/115 / 120/130/150S/150 → 03/00; Baumuster: 190/190A/190EF			24.3220-1121.3 020343 24.3225-1103.3 020346	GG GG
2.5 TD	63	11/94→12/00	➡ ➡	01/95→ 03/00; Baumuster: 80/100S/100L/115 / 120/130/150S/150 01/95→ 03/00; Baumuster: 190/190A/190EF			24.3220-1121.3 020343 24.3225-1103.3 020346	GG GG
Zubehörsatz, Bremsbacken								
2.0	84	11/94→12/00	➡ ➡	09/95→ 03/00; Baumuster: 80/100S/100L/115/120; für Einfachbereifung 09/95→ 03/00; Baumuster: 130/150S/150L / 190/190A/ 190EF; für Doppelbereifung			03.0137-9193.2 669193 03.0137-9194.2 669194	
2.4 D	55	08/94→06/00	➡ ➡	→ 03/00; für Einfachbereifung → 03/00; für Doppelbereifung			03.0137-9193.2 669193 03.0137-9194.2 669194	
2.5 DI 2.5 DI 2.5 TD	51 56 74	11/94→12/00 11/94→12/00 04/98→12/00	➡ ➡	→ 03/00; Baumuster: 80/100S/100L/115/120; für Einfachbereifung → 03/00; Baumuster: 130/150S/150L / 190/190A/ 190EF; für Doppelbereifung			03.0137-9193.2 669193 03.0137-9194.2 669194	
2.5 TD	63	11/94→12/00	➡ ➡	01/95→ 03/00; Baumuster: 80/100S/100L/115/120; für Einfachbereifung 01/95→ 03/00; Baumuster: 130/150S/150L / 190/190A/ 190EF; für Doppelbereifung			03.0137-9193.2 669193 03.0137-9194.2 669194	
 Bremstrommel								
2.0	84	11/94→12/00	➡ ➡	09/95→ 03/00; Baumuster: 80/100S/100L/115/120; für Einfachbereifung 09/95→ 03/00; Baumuster: 130/150S/150L / 190/190A/ 190EF; für Doppelbereifung			24.0225-4004.1 480069 24.0228-0001.1 480068	∅ 292 x 57,5 / 256 ∅ 315 x 75,5 / 282
2.4 D	55	08/94→06/00	➡ ➡	→ 03/00; für Einfachbereifung → 03/00; für Doppelbereifung			24.0225-4004.1 480069 24.0228-0001.1 480068	∅ 292 x 57,5 / 256 ∅ 315 x 75,5 / 282
2.5 DI 2.5 DI 2.5 TD	51 56 74	11/94→12/00 11/94→12/00 04/98→12/00	➡ ➡	→ 03/00; Baumuster: 80/100S/100L/115/120; für Einfachbereifung → 03/00; Baumuster: 130/150S/150L / 190/190A/ 190EF; für Doppelbereifung			24.0225-4004.1 480069 24.0228-0001.1 480068	∅ 292 x 57,5 / 256 ∅ 315 x 75,5 / 282
2.5 TD	63	11/94→12/00	➡ ➡	01/95→ 03/00; Baumuster: 80/100S/100L/115/120; für Einfachbereifung 01/95→ 03/00; Baumuster: 130/150S/150L / 190/190A/ 190EF; für Doppelbereifung			24.0225-4004.1 480069 24.0228-0001.1 480068	∅ 292 x 57,5 / 256 ∅ 315 x 75,5 / 282
↓								

















	kw					! #		
FORD - TRANSIT TOURNEO Bus 08/94→12/00								
 Bremsbackensatz								
2.0	84	11/94→12/00	➔	09/95→03/00; Baumuster: 80/100S/100L/115/120; für Einfachbereifung			03.0137-0331.2 650331	x 52
			➔	09/95→03/00; Baumuster: 130/150S/150L / 190/190A/ 190EF; für Doppelbereifung			03.0137-0332.2 650332	x 65
2.4 D	55	08/94→06/00	➔	→ 03/00; für Einfachbereifung			03.0137-0331.2 650331	x 52
			➔	→ 03/00; für Doppelbereifung			03.0137-0332.2 650332	x 65
2.5 DI	51	11/94→12/00	➔	→ 03/00;			03.0137-0331.2 650331	x 52
2.5 DI	56	11/94→12/00		Baumuster: 80/100S/100L/115/120; für Einfachbereifung				
2.5 TD	74	04/98→12/00	➔	→ 03/00; Baumuster: 130/150S/150L / 190/190A/ 190EF; für Doppelbereifung			03.0137-0332.2 650332	x 65
2.5 TD	63	11/94→12/00	➔	01/95→03/00; Baumuster: 80/100S/100L/115/120; für Einfachbereifung			03.0137-0331.2 650331	x 52
			➔	01/95→03/00; Baumuster: 130/150S/150L / 190/190A/ 190EF; für Doppelbereifung			03.0137-0332.2 650332	x 65
 Seilzug, Feststellbremse								
2.0	84	11/94→12/00	➔	☒; 09/95→03/00; für Einfachbereifung; Trommelbremse	1	24.3727-0636.2 580636		L= 2.823
			➔	☒; 09/95→03/00; für Doppelbereifung; Trommelbremse	1	24.3727-0637.2 580637		L= 2.730
2.4 D	55	08/94→06/00	➔	☒; → 03/00; für Einfachbereifung; Trommelbremse	1	24.3727-0636.2 580636		L= 2.823
2.5 DI	51	11/94→12/00						
2.5 DI	56	11/94→12/00	➔	☒; → 03/00; für Doppelbereifung; Trommelbremse	1	24.3727-0637.2 580637		L= 2.730
2.5 TD	74	04/98→12/00						
2.5 TD	63	11/94→12/00	➔	☒; 01/95→03/00; für Einfachbereifung; Trommelbremse	1	24.3727-0636.2 580636		L= 2.823
			➔	☒; 01/95→03/00; für Doppelbereifung; Trommelbremse	1	24.3727-0637.2 580637		L= 2.730
FORD - TRANSIT TOURNEO Bus 07/06→08/14								
 Radbremszylinder								
2.2	92	10/11→08/14	➔	→ 04/14			24.3225-1103.3 020346	GG
2.2 TDCi	81	07/06→08/14						
2.2 TDCi	85	10/08→08/14						
2.2 TDCi	96	07/06→08/14						
2.2 TDCi	103	10/07→08/14						
Zubehörsatz, Bremsbacken								
2.2	92	10/11→08/14	➔	→ 04/14			03.0137-9268.2 669268	
2.2 TDCi	81	07/06→08/14						
2.2 TDCi	85	10/08→08/14						
2.2 TDCi	96	07/06→08/14						
2.2 TDCi	103	10/07→08/14						
 Bremstrommel								
2.2	92	10/11→08/14	➔	→ 04/14			24.0225-4016.1 480171	Ø 292 x 60 / 256
2.2 TDCi	81	07/06→08/14						
2.2 TDCi	85	10/08→08/14						
2.2 TDCi	96	07/06→08/14						
2.2 TDCi	103	10/07→08/14						
 Bremsbackensatz								
2.2	92	10/11→08/14	➔	→ 04/14			03.0137-0427.2 650427	x 52 + HEB
2.2 TDCi	81	07/06→08/14					03.0520-1125.3 691125	x 52 + RZ / + Zub TopKit
2.2 TDCi	85	10/08→08/14						
2.2 TDCi	96	07/06→08/14						
2.2 TDCi	103	10/07→08/14						
FORD - TRANSIT TOURNEO Bus (FC_ _) 06/00→03/06								
 Radbremszylinder								
2.0	55	06/00→08/03	➔				24.3225-1103.3 020346	GG
2.0	74	06/00→03/05						
2.0	92	03/02→03/06						
Zubehörsatz, Bremsbacken								
2.0	55	06/00→08/03	➔				03.0137-9268.2 669268	
2.0	74	06/00→03/05						
2.0	92	03/02→03/06						
↓								
















	kw					! #		
FORD - TRANSIT TOURNEO Bus (FC_) 06/00→03/06								
 Bremstrommel								
2.0	55	06/00→08/03	➔	Baumuster: 260/280/300		24.0225-4016.1	480171	Ø 292 x 60 / 256
2.0	74	06/00→03/05						
2.0	92	03/02→03/06						
 Bremsbackensatz								
2.0	55	06/00→08/03	➔			03.0137-0427.2	650427	x 52 + HEB
2.0	74	06/00→03/05				03.0520-1125.3	691125	x 52 + RZ / + Zub TopKit
2.0	92	03/02→03/06						
HONDA - ACCORD VIII (CU) 04/08→								
 Bremsbackensatz, Feststellbremse								
2.0 i (CU1)	115	06/08→06/15	➔	07/08→		03.0137-4019.2	654019	x 26 + Zub
2.2 i-DTEC (CU3)	110	07/08→06/15	➔			03.0137-4019.2	654019	x 26 + Zub
2.2 i-DTEC (CU3)	132	07/08→06/15						
2.4 i (CU2)	148	07/08→06/15						
HONDA - ACCORD VIII Tourer (CW) 07/08→								
 Bremsbackensatz, Feststellbremse								
2.0 i (CW1)	115	07/08→	➔	→ 06/15		03.0137-4019.2	654019	x 26 + Zub
2.2 i-DTEC (CW3)	110	07/08→						
2.2 i-DTEC (CW3)	132	07/08→						
2.4 i (CW2)	148	07/08→						
HONDA - ACCORD IX Stufenheck (CR) 09/12→								
 Bremsbackensatz, Feststellbremse								
2.4 (CR2)	132	07/14→	➔			03.0137-4019.2	654019	x 26 + Zub
HONDA - CITY Stufenheck (GD_) 12/02→								
 Seilzug, Feststellbremse								
1.5 i-DSI (GD8)	66	12/02→07/08	➔	<input type="checkbox"/> ; 10/05→; Scheibenbremse		24.3727-1608.2	581608	L= 1.634
			➔	<input type="checkbox"/> ; 10/05→; Scheibenbremse		24.3727-1609.2	581609	L= 1.695
1.5 i-DSI (GD8)	81	10/04→07/08	➔	<input type="checkbox"/> ; Scheibenbremse		24.3727-1608.2	581608	L= 1.634
			➔	<input type="checkbox"/> ; Scheibenbremse		24.3727-1609.2	581609	L= 1.695
HONDA - CIVIC V Coupe (EJ) 08/93→03/96								
 Radbremszylinder								
1.6 i Vtec (EJ1)	92	01/94→03/96	➔	<input type="checkbox"/> ; → 12/95		24.3219-1723.3	020427	ALU
			➔	<input type="checkbox"/> ; → 12/95		24.3219-1724.3	020428	ALU
Zubehörsatz, Bremsbacken								
1.6 i Vtec (EJ1)	92	01/94→03/96	➔	→ 12/95		03.0137-9097.2	669097	
 Bremsbackensatz								
1.6 i Vtec (EJ1)	92	01/94→03/96	➔	→ 12/95		03.0137-0294.2	650294	x 36
HONDA - CIVIC VI Aerodeck (MB, MC) 04/98→02/01								
 Radbremszylinder								
1.4 16V (MB8)	55	04/98→02/01	➔	- ABS		24.3219-1743.3	020485	ALU
1.4 16V (MB8)	66	04/98→02/01						
1.5 16V (MB9)	84	04/98→02/01						
 Bremsbackensatz								
1.4 16V (MB8)	55	04/98→02/01	➔	- ABS		03.0137-0339.2	650339	x 38
1.4 16V (MB8)	66	04/98→02/01				03.0420-4519.3	684519	x 38 + RZ / + Zub Kit
1.5 16V (MB9)	84	04/98→02/01						
HONDA - CIVIC VI Coupe (EJ, EM1) 03/96→12/00								
 Radbremszylinder								
1.6 i	77	03/96→03/00	➔	<input type="checkbox"/>		24.3219-1723.3	020427	ALU
1.6 i Vtec (EM1)	92	03/96→03/00	➔	<input type="checkbox"/>		24.3219-1724.3	020428	ALU
Zubehörsatz, Bremsbacken								
1.6 i	77	03/96→03/00	➔			03.0137-9097.2	669097	
1.6 i Vtec (EM1)	92	03/96→03/00						













	kw			 	! #		
HONDA - CIVIC VI Coupe (EJ, EM1) 03/96→12/00							
 Bremsbackensatz							
1.6 i	77	03/96→03/00	➔		03.0137-0294.2	650294	x 36
1.6 i Vtec (EM1)	92	03/96→03/00					
HONDA - CIVIC VI Fastback (MA, MB) 09/94→02/01							
 Radbremszylinder							
1.4 i (MA8, MB2)	55	09/95→02/01	➔	01/97→; - ABS	24.3219-1743.3	020485	ALU
1.4 i (MA8, MB2)	66	06/95→02/01	➔	01/96→ 12/96; - ABS	24.3219-1743.3	020485	ALU
1.5 i Vtec-E (MA9)	66	09/94→01/97					
1.5 16V (MB3)	84	01/97→02/01	➔	- ABS	24.3219-1743.3	020485	ALU
2.0 i TD (MB7)	63	01/97→02/01	➔		24.3219-1743.3	020485	ALU
2.0 TDiC (MB7)	74	11/98→10/00					
2.0 TDiC (MB7)	77	11/98→10/00					
Zubehörsatz, Bremsbacken							
1.4 i (MA8, MB2)	66	06/95→02/01	➔	→ 12/95; - ABS	03.0137-9221.2	669221	
1.5 i Vtec-E (MA9)	66	09/94→01/97					
 Bremsbackensatz							
1.4 i (MA8, MB2)	55	09/95→02/01	➔	11/98→; - ABS	03.0137-0339.2	650339	x 38
1.5 16V (MB3)	84	01/97→02/01					
1.4 i (MA8, MB2)	66	06/95→02/01	➔	→ 12/95; - ABS	03.0137-0339.2	650339	x 38
1.5 i Vtec-E (MA9)	66	09/94→01/97			03.0420-3719.3	683719	TRW x 38 + RZ / + Zub Kit
			➔	01/96→ 12/96; - ABS	03.0137-0339.2	650339	x 38
					03.0420-4519.3	684519	x 38 + RZ / + Zub Kit
HONDA - CIVIC VI Hatchback (EJ, EK) 10/95→02/01							
 Radbremszylinder							
1.4 i (EJ9)	55	11/95→02/01	➔	☐; → 01/01	24.3219-1723.3	020427	ALU
1.4 i S (EJ9)	66	11/95→02/01					
1.5 i (EK3)	84	11/95→02/01	➔	☐; → 01/01	24.3219-1724.3	020428	ALU
1.6 i (EK1)	84	11/95→02/01					
2.0 TDiC	77	11/98→10/00	➔		24.3219-1743.3	020485	ALU
Zubehörsatz, Bremsbacken							
1.4 i (EJ9)	55	11/95→02/01	➔	→ 01/01; - ABS	03.0137-9096.2	669096	
			➔	→ 01/01; + ABS	03.0137-9097.2	669097	
1.4 i S (EJ9)	66	11/95→02/01	➔	→ 01/01	03.0137-9097.2	669097	
1.5 i (EK3)	84	11/95→02/01					
1.6 i (EK1)	84	11/95→02/01					
 Bremstrommel							
1.4 i (EJ9)	55	11/95→02/01	➔	→ 01/01; - ABS	24.0218-0018.1	480063	Ø 217 x 38 / 181
 Bremsbackensatz							
1.4 i (EJ9)	55	11/95→02/01	➔	→ 01/01; - ABS	03.0137-0284.2	650284	x 31
			➔	→ 01/01; + ABS	03.0137-0294.2	650294	x 36
1.4 i S (EJ9)	66	11/95→02/01	➔	→ 01/01	03.0137-0294.2	650294	x 36
1.5 i (EK3)	84	11/95→02/01					
1.6 i (EK1)	84	11/95→02/01					
HONDA - CIVIC VI Stufenheck (EJ, EK) 06/95→03/01							
 Radbremszylinder							
1.4 i (EJ9)	66	11/95→02/01	➔	☐; → 01/01	24.3219-1723.3	020427	ALU
1.5 i (EK3)	84	11/95→02/01					
1.6 i Vtec	92	11/95→02/01	➔	☐; → 01/01	24.3219-1724.3	020428	ALU
Zubehörsatz, Bremsbacken							
1.4 i (EJ9)	66	11/95→02/01	➔	→ 01/01	03.0137-9097.2	669097	
1.5 i (EK3)	84	11/95→02/01					
1.6 i Vtec	92	11/95→02/01					
 Bremsbackensatz							
1.4 i (EJ9)	66	11/95→02/01	➔	→ 01/01	03.0137-0294.2	650294	x 36
1.5 i (EK3)	84	11/95→02/01					
1.6 i Vtec	92	11/95→02/01					
HONDA - CIVIC VII Hatchback (EU, EP, EV) 03/99→02/06							
 Bremsbackensatz							
1.4 i	55	02/01→09/05	➔		03.0137-0287.2	650287	x 36


















	kw					! #		
HONDA - CIVIC VII Hatchback (EU, EP, EV) 03/99→02/06								
 Bremsbackensatz								
1.6 i	81	02/01→09/05	➡				03.0137-0294.2 650294	x 36
1.4 iS (EP1)	66	02/01→09/05	➡				03.0137-0287.2 650287	x 36
 Seilzug, Feststellbremse								
1.7 CTDi	74	01/02→09/05	➡	<input type="checkbox"/> ; Scheibenbremse			24.3727-1605.2 581605	L= 1.963
2.0 i Sport	118	09/01→09/05	➡	<input type="checkbox"/> ; 01/04→; Scheibenbremse			24.3727-1605.2 581605	L= 1.963
HONDA - CIVIC VII Stufenheck (ES, ET) 10/00→04/06								
Zubehörsatz, Bremsbacken								
1.4 (ES4)	66	12/00→09/05	➡	02/01→; für Rechtslenker			03.0137-9190.2 669190	
1.5 (ES8)	82	02/03→09/05	➡				03.0137-9097.2 669097	
 Bremsbackensatz								
1.3 IMA (ED9, ES9)	61	10/03→09/05	➡	01/04→			03.0137-0287.2 650287	x 36
							03.0137-0294.2 650294	x 36
1.4 (ES4)	66	12/00→09/05	➡	02/01→; für Rechtslenker			03.0137-0287.2 650287	x 36
			➡	02/01→			03.0137-0294.2 650294	x 36
1.5 (ES8)	82	02/03→09/05	➡				03.0137-0294.2 650294	x 36
1.6	81	02/01→09/05	➡	04/01→ 10/04			03.0137-0294.2 650294	x 36
 Seilzug, Feststellbremse								
1.4 (ES4)	66	12/00→09/05	➡	<input type="checkbox"/> ; 02/01→; für Linkslenker; Scheibenbremse			24.3727-1605.2 581605	L= 1.963
1.6	81	02/01→09/05	➡	<input type="checkbox"/> ; Scheibenbremse			24.3727-1605.2 581605	L= 1.963
HONDA - CIVIC VIII Hatchback (FN, FK) 09/05→								
 Seilzug, Feststellbremse								
Type R (FN2)	148	09/06→	➡	<input type="checkbox"/> ; → 12/12; Scheibenbremse			24.3727-1618.2 581618	L= 1.842
			➡	<input type="checkbox"/> ; → 12/12; Scheibenbremse			24.3727-1619.2 581619	L= 1.872
HONDA - CIVIC VIII Stufenheck (FD, FA) 09/05→								
 Seilzug, Feststellbremse								
1.3 IMA (FA3, FD3)	70	01/06→	➡	<input type="checkbox"/> ; 01/08→ 02/12; Scheibenbremse			24.3727-1606.2 581606	L= 2.148
			➡	<input type="checkbox"/> ; 01/08→ 02/12; Scheibenbremse			24.3727-1607.2 581607	L= 2.100
HONDA - CR-V I (RD) 10/95→07/02								
 Radbremszylinder								
2.0 16V 4WD (RD1, RD3)	94	10/95→12/01	➡	<input type="checkbox"/> ; 01/97→ 04/99			24.3220-1733.3 020515	ALU
			➡	<input type="checkbox"/> ; 01/97→ 04/99			24.3220-1734.3 020516	ALU
2.0 16V 4WD (RD1, RD3)	108	01/99→02/02	➡	<input type="checkbox"/> ; 04/99→			24.3220-1733.3 020515	ALU
			➡	<input type="checkbox"/> ; 04/99→			24.3220-1734.3 020516	ALU
Zubehörsatz, Bremsbacken								
2.0 16V 4WD (RD1, RD3)	94	10/95→12/01	➡	01/97→ 04/99			03.0137-9190.2 669190	
2.0 16V 4WD (RD1, RD3)	108	01/99→02/02	➡	04/99→			03.0137-9190.2 669190	
 Bremsbackensatz								
2.0 16V 4WD (RD1, RD3)	94	10/95→12/01	➡	01/97→ 04/99			03.0137-0287.2 650287	x 36
2.0 16V 4WD (RD1, RD3)	108	01/99→02/02	➡	04/99→			03.0137-0287.2 650287	x 36
HONDA - CR-V II (RD_) 09/01→07/07								
 Bremsbackensatz, Feststellbremse								
2.0 (RD5)	110	09/01→03/07	➡	07/02→ 12/04			03.0137-0442.2 650442	x 35
			➡	01/05→ 09/06			03.0137-3051.2 653051	x 35 - HEB
2.2 CTDi (RD9)	103	02/05→09/06	➡				03.0137-3051.2 653051	x 35 - HEB
↓								
















	kw			 	! #		
HONDA - CR-V II (RD_) 09/01→07/07							
 Seilzug, Feststellbremse							
2.0 (RD5)	110	09/01→03/07	➡	<input type="checkbox"/> ; 01/05→09/06; Scheibenbremse	24.3727-1612.2	581612	L= 1.798
			➡	<input type="checkbox"/> ; 01/05→09/06; Scheibenbremse	24.3727-1613.2	581613	L= 1.792
			➡	<input type="checkbox"/> ; Scheibenbremse	24.3727-1614.2	581614	L= 2.265
			➡	<input type="checkbox"/> ; Scheibenbremse	24.3727-1616.2	581616	L= 2.250
			➡	<input type="checkbox"/> ; Scheibenbremse	24.3727-1615.2	581615	L= 1.530
			➡	<input type="checkbox"/> ; Scheibenbremse	24.3727-1617.2	581617	L= 1.520
2.2 CTDi (RD9)	103	02/05→09/06	➡	<input type="checkbox"/> ; Scheibenbremse	24.3727-1612.2	581612	L= 1.798
			➡	<input type="checkbox"/> ; Scheibenbremse	24.3727-1616.2	581616	L= 2.250
			➡	<input type="checkbox"/> ; Scheibenbremse	24.3727-1613.2	581613	L= 1.792
			➡	<input type="checkbox"/> ; Scheibenbremse	24.3727-1617.2	581617	L= 1.520
HONDA - CR-V III (RE_) 06/06→							
 Bremsbackensatz, Feststellbremse							
2.0 i-VTEC (RE5, RE1)	110	01/07→06/12	➡		03.0137-3051.2	653051	x 35 - HEB
2.0 i-VTEC 4WD (RE5, RE2)	110	10/06→06/12	➡				
2.4 (RE3)	124	06/06→06/12	➡				
2.2 i-CTDi 4WD (RE6)	103	01/07→	➡	→ 09/12	03.0137-3051.2	653051	x 35 - HEB
2.2 i-DTEC 4WD (RE6)	110	01/07→	➡				
2.4 (RE4)	125	04/07→	➡				
2.4 i-Vtec 4WD	125	04/07→	➡				
2.4 i-VTEC 4WD (RE7)	122	09/09→	➡				
2.4 i-VTEC 4WD (RE4)	118	10/06→	➡	01/07→09/12	03.0137-3051.2	653051	x 35 - HEB
 Seilzug, Feststellbremse							
2.0 i-VTEC (RE5, RE1)	110	01/07→06/12	➡	<input type="checkbox"/> ; Scheibenbremse	24.3727-1612.2	581612	L= 1.798
2.4 (RE3)	124	06/06→06/12	➡	<input type="checkbox"/> ; Scheibenbremse	24.3727-1613.2	581613	L= 1.792
2.0 i-VTEC 4WD (RE5, RE2)	110	10/06→06/12	➡	<input type="checkbox"/> ; 01/07→; Scheibenbremse	24.3727-1612.2	581612	L= 1.798
			➡	<input type="checkbox"/> ; 01/07→; Scheibenbremse	24.3727-1613.2	581613	L= 1.792
2.2 i-CTDi 4WD (RE6)	103	01/07→	➡	<input type="checkbox"/> ; → 09/12; Scheibenbremse	24.3727-1612.2	581612	L= 1.798
2.2 i-DTEC 4WD (RE6)	110	01/07→	➡				
2.4 (RE4)	125	04/07→	➡	<input type="checkbox"/> ; → 09/12; Scheibenbremse	24.3727-1613.2	581613	L= 1.792
2.4 i-Vtec 4WD	125	04/07→	➡				
2.4 i-VTEC 4WD (RE7)	122	09/09→	➡				
2.4 i-VTEC 4WD (RE4)	118	10/06→	➡	<input type="checkbox"/> ; 01/07→09/12; Scheibenbremse	24.3727-1612.2	581612	L= 1.798
			➡	<input type="checkbox"/> ; 01/07→09/12; Scheibenbremse	24.3727-1613.2	581613	L= 1.792
HONDA - CR-V IV (RM_) 01/12→							
 Bremsbackensatz, Feststellbremse							
1.6 i-DTEC (RE6)	88	10/13→	➡		03.0137-3051.2	653051	x 35 - HEB
1.6 i-DTEC 4WD	118	02/15→	➡				
2.0 AWD (RE5, RM2)	114	10/12→	➡				
2.0 iVtec (RE5, RM1)	114	10/12→	➡				
2.2 i-DTEC AWD (RE6)	110	10/12→	➡				
HONDA - CRX III (EH, EG) 03/92→12/98							
 Radbremszylinder							
1.6 ESi (EH6)	92	03/92→12/98	➡	<input type="checkbox"/> ; - ABS	24.3219-1723.3	020427	ALU
			➡	<input type="checkbox"/> ; - ABS	24.3219-1724.3	020428	ALU
Zubehörsatz, Bremsbacken							
1.6 ESi (EH6)	92	03/92→12/98	➡	- ABS	03.0137-9096.2	669096	
 Bremstrommel							
1.6 ESi (EH6)	92	03/92→12/98	➡	- ABS	24.0218-0018.1	480063	Ø 217 x 38 / 181
 Bremsbackensatz							
1.6 ESi (EH6)	92	03/92→12/98	➡	- ABS	03.0137-0284.2	650284	x 31
HONDA - FR-V (BE) 08/04→							
 Bremsbackensatz, Feststellbremse							
1.7 (BE1)	92	08/04→	➡	02/05→06/09	03.0137-0442.2	650442	x 35
1.8 (BE1)	103	01/07→	➡	→ 06/09	03.0137-0442.2	650442	x 35
2.0 (BE3)	110	02/05→	➡				
2.2 i CTDi (BE5)	103	07/05→	➡				












	kw					! #		
HONDA - HR-V (GH) 03/99→								
 Radbremszylinder								
1.6 16V (GH1, GH3)	77	03/99→	➡	☐; → 09/05; TÜrenanzahl: 3		24.3219-1723.3	020427	ALU
1.6 16V 4WD (GH2, GH4)	77	03/99→	➡	☐; → 09/05; TÜrenanzahl: 3		24.3219-1724.3	020428	ALU
1.6 16V 4WD (GH2, GH4)	91	10/99→	➡	☐; → 09/05; TÜrenanzahl: 5		24.3220-1733.3	020515	ALU
			➡	☐; → 09/05; TÜrenanzahl: 5		24.3220-1734.3	020516	ALU
Zubehörsatz, Bremsbacken								
1.6 16V (GH1, GH3)	77	03/99→	➡	→ 09/05; TÜrenanzahl: 5		03.0137-9190.2	669190	
1.6 16V 4WD (GH2, GH4)	77	03/99→	➡	→ 09/05; TÜrenanzahl: 3		03.0137-9252.2	669252	
1.6 16V 4WD (GH2, GH4)	91	10/99→						
 Bremsbackensatz								
1.6 16V (GH1, GH3)	77	03/99→	➡	→ 09/05; TÜrenanzahl: 5		03.0137-0287.2	650287	x 36
1.6 16V 4WD (GH2, GH4)	77	03/99→	➡	→ 09/05; TÜrenanzahl: 3		03.0137-0294.2	650294	x 36
1.6 16V 4WD (GH2, GH4)	91	10/99→						
HONDA - JAZZ II (GD_, GE3, GE2) 06/01→12/08								
 Radbremszylinder								
1.2 i-DSi (GD5, GE2)	57	03/02→07/08	➡	→ 12/03; - ABS		24.3217-1717.3	020477	GG
1.3 iDSi (GD1)	61	03/02→07/08						
1.5 (GD3)	81	04/02→07/08						
Zubehörsatz, Bremsbacken								
1.2 i-DSi (GD5, GE2)	57	03/02→07/08	➡	→ 12/03; - ABS		03.0137-9284.2	669284	
1.3 iDSi (GD1)	61	03/02→07/08						
 Bremstrommel								
1.2 i-DSi (GD5, GE2)	57	03/02→07/08	➡	→ 12/03; - ABS		24.0218-0048.1	480314	Ø 224 x 39 / 181
1.3 iDSi (GD1)	61	03/02→07/08						
1.5 (GD3)	81	04/02→07/08	➡	- ABS		24.0218-0048.1	480314	Ø 224 x 39 / 181
 Bremsbackensatz								
1.2 i-DSi (GD5, GE2)	57	03/02→07/08	➡	→ 12/03; - ABS		03.0137-0422.2	650422	x 31 - HEB
1.3 iDSi (GD1)	61	03/02→07/08						
1.5 (GD3)	81	04/02→07/08	➡			03.0137-0422.2	650422	x 31 - HEB
 Seilzug, Feststellbremse								
1.2 i-DSi (GD5, GE2)	57	03/02→07/08	➡	☐; 01/04→; + ABS; Scheibenbremse		24.3727-1608.2	581608	L= 1.634
1.3 iDSi (GD1)	61	03/02→07/08	➡	☐; 01/04→; + ABS; Scheibenbremse		24.3727-1609.2	581609	L= 1.695
1.5 (GD3)	81	04/02→07/08	➡	☐; → 12/03; - ABS; Trommelbremse		24.3727-1610.2	581610	L= 1.593
			➡	☐; → 12/03; - ABS; Trommelbremse		24.3727-1611.2	581611	L= 1.653
1.3 iDSi	63	03/02→09/07	➡	☐; 10/05→; Scheibenbremse		24.3727-1608.2	581608	L= 1.634
			➡	☐; 10/05→; Scheibenbremse		24.3727-1609.2	581609	L= 1.695
1.4 iDSi (GE3, GD1)	61	12/06→10/08	➡	☐; + ABS; Scheibenbremse		24.3727-1608.2	581608	L= 1.634
			➡	☐; + ABS; Scheibenbremse		24.3727-1609.2	581609	L= 1.695
HONDA - JAZZ III (GE_, GG_, GP_, ZA_) 10/07→								
 Seilzug, Feststellbremse								
1.2	66	07/08→	➡	☐; → 12/08; Scheibenbremse		24.3727-1608.2	581608	L= 1.634
1.5 i-VTEC (GE8)	88	07/08→06/14	➡	☐; → 12/08; Scheibenbremse		24.3727-1609.2	581609	L= 1.695
HONDA - LOGO (GA) 03/99→03/02								
 Radbremszylinder								
1.3 (GA3)	48	03/99→03/02	➡	☐		24.3217-1735.3	020567	ALU
			➡	☐		24.3217-1736.3	020568	ALU
Zubehörsatz, Bremsbacken								
1.3 (GA3)	48	03/99→03/02	➡			03.0137-9252.2	669252	
 Bremsbackensatz								
1.3 (GA3)	48	03/99→03/02	➡			03.0137-0294.2	650294	x 36













	kw			 	! #		
HONDA - SHUTTLE (RA) 06/94→06/04							
 Bremsbackensatz, Feststellbremse							
2.2 16V (RA1)	110	10/94→02/98	➔	01/95→12/97		03.0137-0442.2 650442	x 35
2.3 16V (RA3, RA5)	110	10/97→06/04	➔	01/98→05/01		03.0137-0442.2 650442	x 35
HONDA - STREAM (RN) 05/01→							
 Bremsbackensatz, Feststellbremse							
1.7 16V (RN1)	92	05/01→09/06	➔	→ 09/05		03.0137-0442.2 650442	x 35
2.0 16V (RN3)	115	05/01→09/06					
HYUNDAI - ACCENT I (X-3) 05/94→12/02							
 Radbremszylinder							
1.3	44	10/94→01/00	➔	☐; → 12/99		24.3219-1747.3 020498	ALU
1.3	55	10/94→01/00					
1.3 i 12V	62	10/94→01/00	➔	☐; → 12/99		24.3219-1748.3 020499	ALU
1.5 i 12V	65	10/94→01/00					
1.5 i 16V	73	12/95→01/00					
Zubehörsatz, Bremsbacken							
1.3	44	10/94→01/00	➔	→ 12/99		03.0137-9277.2 669277	
1.3	55	10/94→01/00					
1.3 i 12V	62	10/94→01/00					
1.5 i 12V	65	10/94→01/00					
1.5 i 16V	73	12/95→01/00					
 Bremstrommel							
1.3	44	10/94→01/00	➔	06/96→12/99		24.0218-0034.1 480129	Ø 216 x 44,6 / 182
1.3	55	10/94→01/00					
1.3 i 12V	62	10/94→01/00					
1.5 i 12V	65	10/94→01/00					
1.5 i 16V	73	12/95→01/00					
 Bremsbackensatz							
1.3	44	10/94→01/00	➔	→ 12/99		03.0137-0366.2 650366	x 32 + HEB
1.3	55	10/94→01/00				03.0520-7519.3 697519	x 32 + RZ / + Zub TopKit
1.3 i 12V	62	10/94→01/00					
1.5 i 12V	65	10/94→01/00					
1.5 i 16V	73	12/95→01/00					
 Seilzug, Feststellbremse							
1.3	44	10/94→01/00	➔	☐; → 12/99; Trommelbremse		24.3727-3102.2 583102	L= 1.485
1.3	55	10/94→01/00					
1.3 i 12V	62	10/94→01/00	➔	☐; → 12/99; Trommelbremse		24.3727-3103.2 583103	L= 1.485
1.5 i 12V	65	10/94→01/00					
HYUNDAI - ACCENT II (LC) 09/99→12/12							
 Radbremszylinder							
1.3	55	01/00→11/05	➔	08/02→09/05		24.3217-1723.3 020502	ALU
1.5	66	01/00→11/05					
1.5	75	09/00→11/05	➔	→ 07/02		24.3219-1743.3 020485	ALU
1.5 CRDi	60	04/02→11/05					
1.3	62	08/02→11/05	➔	→ 09/05		24.3217-1723.3 020502	ALU
1.6	77	12/02→11/05	➔			24.3219-1743.3 020485	ALU
1.3	63	01/00→11/05	➔	08/02→		24.3217-1723.3 020502	ALU
			➔	→ 07/02		24.3219-1743.3 020485	ALU
Zubehörsatz, Bremsbacken							
1.3	55	01/00→11/05	➔	08/02→09/05		03.0137-9270.2 669270	
1.5	66	01/00→11/05					
1.5	75	09/00→11/05	➔	→ 07/02		03.0137-9276.2 669276	
1.5 CRDi	60	04/02→11/05					
1.3	62	08/02→11/05	➔	→ 09/05		03.0137-9270.2 669270	
1.6	77	12/02→11/05					
1.3	63	01/00→11/05	➔	→ 09/05		03.0137-9276.2 669276	
 Bremstrommel							
1.3	55	01/00→11/05	➔	→ 07/02		24.0218-0008.1 480313	Ø 221,2 x 45,1 / 182
1.5	66	01/00→11/05					
1.5	75	09/00→11/05					
1.5 CRDi	60	04/02→11/05					
1.3	63	01/00→11/05	➔	→ 09/05		24.0218-0008.1 480313	Ø 221,2 x 45,1 / 182
↓							

	kw					! #		
HYUNDAI - ACCENT II (LC) 09/99→12/12								
 Bremsbackensatz								
1.3	55	01/00→11/05	➡	→ 07/02			03.0137-0429.2 650429	x 37 + HEB
1.5	66	01/00→11/05	➡				03.0520-7419.3 697419	x 37 + RZ / + Zub TopKit
1.5	75	09/00→11/05	➡					
1.5 CRDi	60	04/02→11/05	➡	08/02→ 09/05			03.0137-0437.2 650437	x 38 + HEB
							03.0520-4517.3 694517	x 38 + RZ / + Zub TopKit
1.3	62	08/02→11/05	➡	→ 09/05			03.0137-0437.2 650437	x 38 + HEB
1.6	77	12/02→11/05	➡				03.0520-4517.3 694517	x 38 + RZ / + Zub TopKit
1.3	63	01/00→11/05	➡	→ 09/05			03.0137-0429.2 650429	x 37 + HEB
							03.0520-7419.3 697419	x 37 + RZ / + Zub TopKit
 Seilzug, Feststellbremse								
1.3	55	01/00→11/05	➡	☐; 08/02→ 09/05; Trommelbremse			24.3727-3104.2 583104	L= 1.493
1.5	66	01/00→11/05	➡					
1.5	75	09/00→11/05	➡	☐; 08/02→ 09/05; Trommelbremse			24.3727-3105.2 583105	L= 1.493
1.5 CRDi	60	04/02→11/05	➡					
1.3	62	08/02→11/05	➡	☐; → 09/05; Trommelbremse			24.3727-3104.2 583104	L= 1.493
1.6	77	12/02→11/05	➡	☐; → 09/05; Trommelbremse			24.3727-3105.2 583105	L= 1.493
HYUNDAI - ACCENT II Stufenheck (LC) 09/99→11/17								
 Radbremszylinder								
1.3	55	01/00→11/05	➡	08/02→ 09/05			24.3217-1723.3 020502	ALU
1.5	66	01/00→11/05	➡	→ 07/02			24.3219-1743.3 020485	ALU
1.3	63	01/00→11/05	➡		2		24.3217-1723.3 020502	ALU
			➡	→ 09/05			24.3219-1743.3 020485	ALU
1.5	73	09/99→10/02	➡	08/02→			24.3217-1723.3 020502	ALU
1.5	75	09/99→10/02	➡	09/00→ 07/02			24.3219-1743.3 020485	ALU
1.5 CRDi	60	01/02→11/05	➡	08/02→ 09/05			24.3217-1723.3 020502	ALU
			➡	04/02→ 07/02			24.3219-1743.3 020485	ALU
1.6	77	12/02→11/05	➡	→ 09/05			24.3217-1723.3 020502	ALU
Zubehörsatz, Bremsbacken								
1.3	55	01/00→11/05	➡	08/02→ 09/05			03.0137-9270.2 669270	
1.5	66	01/00→11/05	➡	→ 07/02			03.0137-9276.2 669276	
1.3	63	01/00→11/05	➡	→ 09/05			03.0137-9276.2 669276	
1.5	73	09/99→10/02	➡	08/02→			03.0137-9270.2 669270	
1.5	75	09/99→10/02	➡	09/00→ 07/02			03.0137-9276.2 669276	
1.5 CRDi	60	01/02→11/05	➡	08/02→ 09/05			03.0137-9270.2 669270	
			➡	04/02→ 07/02			03.0137-9276.2 669276	
1.6	77	12/02→11/05	➡				03.0137-9270.2 669270	
 Bremstrommel								
1.3	55	01/00→11/05	➡	→ 07/02			24.0218-0008.1 480313	Ø 221,2 x 45,1 / 182
1.5	66	01/00→11/05	➡					
1.3	63	01/00→11/05	➡	→ 09/05			24.0218-0008.1 480313	Ø 221,2 x 45,1 / 182
1.5	73	09/99→10/02	➡	09/00→ 07/02			24.0218-0008.1 480313	Ø 221,2 x 45,1 / 182
1.5	75	09/99→10/02	➡	02/00→			24.0218-0008.1 480313	Ø 221,2 x 45,1 / 182
			➡	→ 01/00			24.0218-0034.1 480129	Ø 216 x 44,6 / 182
1.5 CRDi	60	01/02→11/05	➡	04/02→ 07/02			24.0218-0008.1 480313	Ø 221,2 x 45,1 / 182
 Bremsbackensatz								
1.3	55	01/00→11/05	➡	→ 07/02			03.0137-0429.2 650429	x 37 + HEB
1.5	66	01/00→11/05	➡				03.0520-7419.3 697419	x 37 + RZ / + Zub TopKit
			➡	08/02→ 09/05			03.0137-0437.2 650437	x 38 + HEB
							03.0520-4517.3 694517	x 38 + RZ / + Zub TopKit
1.3	63	01/00→11/05	➡	→ 09/05			03.0137-0429.2 650429	x 37 + HEB
							03.0520-7419.3 697419	x 37 + RZ / + Zub TopKit
1.5	73	09/99→10/02	➡	09/00→ 07/02			03.0137-0429.2 650429	x 37 + HEB
1.5	75	09/99→10/02	➡				03.0520-7419.3 697419	x 37 + RZ / + Zub TopKit
			➡	08/02→			03.0137-0437.2 650437	x 38 + HEB
							03.0520-4517.3 694517	x 38 + RZ / + Zub TopKit
1.5 CRDi	60	01/02→11/05	➡	04/02→ 07/02			03.0137-0429.2 650429	x 37 + HEB













	kw					! #		
HYUNDAI - ACCENT II Stufenheck (LC) 09/99→11/17								
 Bremsbackensatz								
1.5 CRDi	60	01/02→11/05	➡	04/02→ 07/02			03.0520-7419.3 697419	x 37 + RZ / + Zub TopKit
			➡	08/02→ 09/05			03.0137-0437.2 650437	x 38 + HEB
							03.0520-4517.3 694517	x 38 + RZ / + Zub TopKit
1.6	77	12/02→11/05	➡	→ 09/05			03.0137-0437.2 650437	x 38 + HEB
							03.0520-4517.3 694517	x 38 + RZ / + Zub TopKit
 Seilzug, Feststellbremse								
1.3	55	01/00→11/05	➡	☐; 08/02→ 09/05; Trommelbremse			24.3727-3104.2 583104	L= 1.493
1.5	66	01/00→11/05						
1.5 CRDi	60	01/02→11/05	➡	☐; 08/02→ 09/05; Trommelbremse			24.3727-3105.2 583105	L= 1.493
1.5	73	09/99→10/02	➡	☐; 08/02→; Trommelbremse			24.3727-3104.2 583104	L= 1.493
1.5	75	09/99→10/02	➡	☐; 08/02→; Trommelbremse			24.3727-3105.2 583105	L= 1.493
1.6	77	12/02→11/05	➡	☐; → 09/05; Trommelbremse			24.3727-3104.2 583104	L= 1.493
			➡	☐; → 09/05; Trommelbremse			24.3727-3105.2 583105	L= 1.493
HYUNDAI - ACCENT III (MC) 11/05→12/10								
 Bremsbackensatz								
1.4 GL	71	11/05→11/10	➡	- ABS			03.0137-0495.2 650495	x 32 + HEB
1.5 CRDi GLS	81	11/05→11/10						
1.6 GLS	82	11/05→11/10						
 Bremsbackensatz, Feststellbremse								
1.4 GL	71	11/05→11/10	➡	+ ABS			03.0137-3022.2 653022	x 32 + HEB
1.5 CRDi GLS	81	11/05→11/10						
1.6 GLS	82	11/05→11/10						
HYUNDAI - ACCENT III Stufenheck (MC) 11/05→12/12								
 Bremsbackensatz								
1.4 GL	71	11/05→11/10	➡	- ABS			03.0137-0495.2 650495	x 32 + HEB
1.5 CRDi GLS	81	11/05→11/10						
1.6 GLS	82	11/05→11/10						
 Bremsbackensatz, Feststellbremse								
1.4 GL	71	11/05→11/10	➡	+ ABS			03.0137-3022.2 653022	x 32 + HEB
1.5 CRDi GLS	81	11/05→11/10						
1.6 GLS	82	11/05→11/10						
HYUNDAI - ACCENT IV Stufenheck (RB) 08/10→								
 Radbremsszylinder								
1.4	74	11/10→12/16	➡	- ABS			24.3217-1731.3 020551	ALU
1.6 CRDI	100	04/11→						
1.4	80	11/10→12/17	➡	☐			24.3217-1731.3 020551	ALU
1.6	91	11/10→						
1.6 CRDi	94	11/10→12/17	➡	10/11→; - ABS			24.3217-1731.3 020551	ALU
 Bremsbackensatz								
1.4	74	11/10→12/16	➡				03.0137-0517.2 650517	x 31 + HEB
HYUNDAI - ACCENT Stufenheck (HC) 01/17→								
 Radbremsszylinder								
1.4	74	07/18→	➡		2		24.3217-1731.3 020551	ALU
HYUNDAI - ACCENT Stufenheck (X-3) 05/94→01/00								
 Radbremsszylinder								
1.3	44	10/94→01/00	➡	☐; → 12/99			24.3219-1747.3 020498	ALU
1.3	55	10/94→01/00						
1.3 i 12V	62	10/94→01/00	➡	☐; → 12/99			24.3219-1748.3 020499	ALU
1.5 i 12V	65	10/94→01/00						
1.5 i 16V	73	10/95→01/00						
Zubehörsatz, Bremsbacken								
1.3	44	10/94→01/00	➡	→ 12/99			03.0137-9277.2 669277	
1.3	55	10/94→01/00						
1.3 i 12V	62	10/94→01/00						
1.5 i 12V	65	10/94→01/00						
1.5 i 16V	73	10/95→01/00						
↓								












	kw					! #		
HYUNDAI - ACCENT Stufenheck (X-3) 05/94→01/00								
 Bremstrommel								
1.3	44	10/94→01/00	➔	06/96→12/99		24.0218-0034.1	480129	∅ 216 x 44,6 / 182
1.3	55	10/94→01/00						
1.3 i 12V	62	10/94→01/00						
1.5 i 12V	65	10/94→01/00						
1.5 i 16V	73	10/95→01/00						
 Bremsbackensatz								
1.3	44	10/94→01/00	➔	→ 12/99		03.0137-0366.2	650366	x 32 + HEB
1.3	55	10/94→01/00				03.0520-7519.3	697519	x 32 + RZ / + Zub TopKit
1.3 i 12V	62	10/94→01/00						
1.5 i 12V	65	10/94→01/00						
1.5 i 16V	73	10/95→01/00						
 Seilzug, Feststellbremse								
1.3	44	10/94→01/00	➔	☐; → 12/99; Trommelbremse		24.3727-3102.2	583102	L= 1.485
1.3	55	10/94→01/00						
1.3 i 12V	62	10/94→01/00	➔	☐; → 12/99; Trommelbremse		24.3727-3103.2	583103	L= 1.485
1.5 i 12V	65	10/94→01/00						
HYUNDAI - ATOS (MX) 01/97→								
 Radbremszylinder								
1.0 i	40	02/98→12/00	➔			24.3217-1723.3	020502	ALU
1.0 i	43	03/01→07/03						
1.1	43	08/03→12/08	➔	→ 08/08; - ABS		24.3215-1705.3	020596	ALU
			➔	→ 08/08; + ABS		24.3217-1723.3	020502	ALU
1.1	46	08/03→12/08	➔	03/04→02/08; - ABS		24.3215-1705.3	020596	ALU
			➔	03/04→01/06; + ABS		24.3217-1723.3	020502	ALU
Zubehörsatz, Bremsbacken								
1.0 i	40	02/98→12/00	➔			03.0137-9277.2	669277	
1.0 i	43	03/01→07/03						
1.1	43	08/03→12/08	➔	→ 08/08		03.0137-9277.2	669277	
1.1	46	08/03→12/08	➔	03/04→02/08		03.0137-9277.2	669277	
 Bremstrommel								
1.0 i	40	02/98→12/00	➔			24.0218-0044.2	480174	∅ 216 x 36 / 182
1.0 i	43	03/01→07/03						- RLG / - ABS Ring / mit Radbefestigungsbolzen
 Bremsbackensatz								
1.0 i	40	02/98→12/00	➔			03.0137-0386.2	650386	x 30 + HEB
1.0 i	43	03/01→07/03				03.0520-4617.3	694617	x 30 + RZ / + Zub TopKit
1.1	43	08/03→12/08	➔	→ 08/08		03.0137-0386.2	650386	x 30 + HEB
						03.0520-4617.3	694617	x 30 + RZ / + Zub TopKit
1.1	46	08/03→12/08	➔	03/04→02/08		03.0137-0386.2	650386	x 30 + HEB
						03.0520-4617.3	694617	x 30 + RZ / + Zub TopKit
 Seilzug, Feststellbremse								
1.0 i	40	02/98→12/00	➔	☐; Trommelbremse		24.3727-3100.2	583100	L= 1.520
1.0 i	43	03/01→07/03	➔	☐; Trommelbremse		24.3727-3101.2	583101	L= 1.504
1.1	43	08/03→12/08	➔	☐; → 08/08; Trommelbremse		24.3727-3100.2	583100	L= 1.520
			➔	☐; → 08/08; Trommelbremse		24.3727-3101.2	583101	L= 1.504
1.1	46	08/03→12/08	➔	☐; 03/04→02/08; Trommelbremse		24.3727-3100.2	583100	L= 1.520
			➔	☐; 03/04→02/08; Trommelbremse		24.3727-3101.2	583101	L= 1.504
HYUNDAI - COUPE (RD) 05/96→04/02								
Zubehörsatz, Bremsbacken								
1.6 16V	85	03/98→04/02	➔	- ABS		03.0137-9270.2	669270	
1.6 i 16V	79	08/00→01/02						
1.6 i 16V	84	12/96→04/02						
 Bremsbackensatz								
1.6 16V	85	03/98→04/02	➔	- ABS		03.0137-0369.2	650369	x 39 + HEB
1.6 i 16V	79	08/00→01/02						
1.6 i 16V	84	12/96→04/02						

















	kw				! #		
HYUNDAI - ELANTRA (XD) 03/00→08/06							
 Radbremszylinder							
1.6	66	06/00→07/06	➔	11/01→ 05/06; - ABS		24.3219-1743.3 020485	ALU
1.6	79	06/00→07/06					
1.8	97	06/00→07/06					
2.0	102	06/00→07/06					
2.0	104	06/00→07/06					
2.0 CRDi	83	04/01→07/06					
1.6	77	05/03→07/06	➔	08/03→ 05/06; - ABS		24.3219-1743.3 020485	ALU
2.0	105	10/03→07/06	➔	→ 05/06; - ABS		24.3219-1743.3 020485	ALU
Zubehörsatz, Bremsbacken							
1.6	66	06/00→07/06	➔			03.0137-9270.2 669270	
1.6	79	06/00→07/06					
1.8	97	06/00→07/06					
2.0	102	06/00→07/06					
2.0	104	06/00→07/06					
2.0 CRDi	83	04/01→07/06					
 Bremsbackensatz							
1.6	66	06/00→07/06	➔	11/01→ 05/06; - ABS		03.0137-0437.2 650437	x 38 + HEB
1.6	79	06/00→07/06					
1.8	97	06/00→07/06					
2.0	102	06/00→07/06					
2.0	104	06/00→07/06					
2.0 CRDi	83	04/01→07/06					
1.6	77	05/03→07/06	➔	08/03→ 05/06; - ABS		03.0137-0437.2 650437	x 38 + HEB
2.0	105	10/03→07/06	➔	→ 05/06; - ABS		03.0137-0437.2 650437	x 38 + HEB
 Seilzug, Feststellbremse							
1.6	66	06/00→07/06	➔	<input type="checkbox"/> ; → 10/03; + ABS; Scheibenbremse	24.3727-3110.2 583110	L= 1.593	
1.6	79	06/00→07/06	➔	<input type="checkbox"/> ; → 10/03; + ABS; Scheibenbremse	24.3727-3111.2 583111	L= 1.578	
1.8	97	06/00→07/06	➔	<input type="checkbox"/> ; → 10/03; + ABS; Scheibenbremse	24.3727-3111.2 583111	L= 1.578	
2.0	102	06/00→07/06	➔	<input type="checkbox"/> ; 11/03→ 05/06; + ABS; Scheibenbremse	24.3727-3112.2 583112	L= 1.578	
2.0	104	06/00→07/06	➔	<input type="checkbox"/> ; 11/03→ 05/06; + ABS; Scheibenbremse	24.3727-3112.2 583112	L= 1.578	
2.0 CRDi	83	04/01→07/06	➔	<input type="checkbox"/> ; 11/03→ 05/06; + ABS; Scheibenbremse	24.3727-3113.2 583113	L= 1.562	
			➔	<input type="checkbox"/> ; → 05/06; - ABS; Trommelbremse	24.3727-3118.2 583118	L= 1.718	
			➔	<input type="checkbox"/> ; → 05/06; - ABS; Trommelbremse	24.3727-3119.2 583119	L= 1.705	
1.6	77	05/03→07/06	➔	<input type="checkbox"/> ; 08/03→ 10/03; + ABS; Scheibenbremse	24.3727-3110.2 583110	L= 1.593	
			➔	<input type="checkbox"/> ; 08/03→ 10/03; + ABS; Scheibenbremse	24.3727-3111.2 583111	L= 1.578	
			➔	<input type="checkbox"/> ; 11/03→ 05/06; + ABS; Scheibenbremse	24.3727-3112.2 583112	L= 1.578	
			➔	<input type="checkbox"/> ; 11/03→ 05/06; + ABS; Scheibenbremse	24.3727-3113.2 583113	L= 1.562	
			➔	<input type="checkbox"/> ; 08/03→ 05/06; - ABS; Trommelbremse	24.3727-3118.2 583118	L= 1.718	
			➔	<input type="checkbox"/> ; 08/03→ 05/06; - ABS; Trommelbremse	24.3727-3119.2 583119	L= 1.705	
2.0	105	10/03→07/06	➔	<input type="checkbox"/> ; → 05/06; + ABS; Scheibenbremse	24.3727-3112.2 583112	L= 1.578	
			➔	<input type="checkbox"/> ; → 05/06; + ABS; Scheibenbremse	24.3727-3113.2 583113	L= 1.562	
			➔	<input type="checkbox"/> ; → 05/06; - ABS; Trommelbremse	24.3727-3118.2 583118	L= 1.718	
			➔	<input type="checkbox"/> ; → 05/06; - ABS; Trommelbremse	24.3727-3119.2 583119	L= 1.705	
HYUNDAI - ELANTRA Stufenheck (HD) 11/05→12/11							
 Radbremszylinder							
2.0 CVVT	105	06/06→06/11	➔	<input type="checkbox"/>	24.3219-1747.3 020498	ALU	
			➔	<input type="checkbox"/>	24.3219-1748.3 020499	ALU	
 Seilzug, Feststellbremse							
1.6 CRDi	85	11/05→12/11	➔	<input type="checkbox"/> ; + ABS; Scheibenbremse	24.3727-3114.2 583114	L= 1.674	
1.6 CVVT	90	06/06→06/11	➔	<input type="checkbox"/> ; + ABS; Scheibenbremse	24.3727-3115.2 583115	L= 1.672	
2.0 CVVT	105	06/06→06/11	➔	<input type="checkbox"/> ; für Fahrzeuge mit Scheibenbremse an der Hinterachse	24.3727-3114.2 583114	L= 1.674	
			➔	<input type="checkbox"/> ; für Fahrzeuge mit Scheibenbremse an der Hinterachse	24.3727-3115.2 583115	L= 1.672	
















	kw					! #		
HYUNDAI - ELANTRA Stufenheck (XD) 03/00→09/06								
 Radbremszylinder								
1.6	66	06/00→07/06	➔	11/01→ 05/06; - ABS		24.3219-1743.3	020485	ALU
1.6	79	06/00→07/06						
1.8	97	06/00→07/06						
2.0	102	06/00→07/06						
2.0	104	06/00→07/06						
2.0 CRDi	83	04/01→07/06						
1.6	77	05/03→05/06	➔	08/03→; - ABS		24.3219-1743.3	020485	ALU
2.0	105	10/03→07/06	➔	→ 05/06; - ABS		24.3219-1743.3	020485	ALU
Zubehörsatz, Bremsbacken								
1.6	66	06/00→07/06	➔			03.0137-9270.2	669270	
1.6	79	06/00→07/06						
1.8	97	06/00→07/06						
2.0	102	06/00→07/06						
2.0	104	06/00→07/06						
2.0 CRDi	83	04/01→07/06						
 Bremsbackensatz								
1.6	66	06/00→07/06	➔	11/01→ 05/06; - ABS		03.0137-0437.2	650437	x 38 + HEB
1.6	79	06/00→07/06						
1.8	97	06/00→07/06						
2.0	102	06/00→07/06						
2.0	104	06/00→07/06						
2.0 CRDi	83	04/01→07/06						
1.6	77	05/03→05/06	➔	08/03→; - ABS		03.0137-0437.2	650437	x 38 + HEB
2.0	105	10/03→07/06	➔	→ 05/06; - ABS		03.0137-0437.2	650437	x 38 + HEB
 Seilzug, Feststellbremse								
1.6	66	06/00→07/06	➔	<input type="checkbox"/> ; → 10/03; + ABS; Scheibenbremse		24.3727-3110.2	583110	L= 1.593
1.6	79	06/00→07/06	➔	<input type="checkbox"/> ; → 10/03; + ABS; Scheibenbremse		24.3727-3111.2	583111	L= 1.578
1.8	97	06/00→07/06	➔	<input type="checkbox"/> ; → 10/03; + ABS; Scheibenbremse		24.3727-3111.2	583111	L= 1.578
2.0	102	06/00→07/06	➔	<input type="checkbox"/> ; 11/03→ 05/06; + ABS; Scheibenbremse		24.3727-3112.2	583112	L= 1.578
2.0	104	06/00→07/06	➔	<input type="checkbox"/> ; 11/03→ 05/06; + ABS; Scheibenbremse		24.3727-3112.2	583112	L= 1.578
2.0 CRDi	83	04/01→07/06	➔	<input type="checkbox"/> ; 11/03→ 05/06; + ABS; Scheibenbremse		24.3727-3113.2	583113	L= 1.562
			➔	<input type="checkbox"/> ; → 05/06; - ABS; Trommelbremse		24.3727-3118.2	583118	L= 1.718
			➔	<input type="checkbox"/> ; → 05/06; - ABS; Trommelbremse		24.3727-3119.2	583119	L= 1.705
1.6	77	05/03→05/06	➔	<input type="checkbox"/> ; 08/03→ 10/03; + ABS; Scheibenbremse		24.3727-3110.2	583110	L= 1.593
			➔	<input type="checkbox"/> ; 08/03→ 10/03; + ABS; Scheibenbremse		24.3727-3111.2	583111	L= 1.578
			➔	<input type="checkbox"/> ; 11/03→; + ABS; Scheibenbremse		24.3727-3112.2	583112	L= 1.578
			➔	<input type="checkbox"/> ; 11/03→; + ABS; Scheibenbremse		24.3727-3113.2	583113	L= 1.562
			➔	<input type="checkbox"/> ; 08/03→; - ABS; Trommelbremse		24.3727-3118.2	583118	L= 1.718
			➔	<input type="checkbox"/> ; 08/03→; - ABS; Trommelbremse		24.3727-3119.2	583119	L= 1.705
2.0	105	10/03→07/06	➔	<input type="checkbox"/> ; → 05/06; + ABS; Scheibenbremse		24.3727-3112.2	583112	L= 1.578
			➔	<input type="checkbox"/> ; → 05/06; + ABS; Scheibenbremse		24.3727-3113.2	583113	L= 1.562
			➔	<input type="checkbox"/> ; → 05/06; - ABS; Trommelbremse		24.3727-3118.2	583118	L= 1.718
			➔	<input type="checkbox"/> ; → 05/06; - ABS; Trommelbremse		24.3727-3119.2	583119	L= 1.705
HYUNDAI - GALLOPER II (JK-01) 02/97→12/03								
 Radbremszylinder								
2.5 TD	65	08/98→12/03	➔	<input type="checkbox"/>		24.3223-1712.3	020571	GG
2.5 TD intercooler	73	08/98→12/03	➔	<input type="checkbox"/>		24.3223-1712.3	020571	GG
3.0 V6	104	08/98→12/03	➔	<input type="checkbox"/>		24.3223-1713.3	020572	GG
HYUNDAI - GETZ (TB) 06/01→01/11								
 Radbremszylinder								
1.1	46	09/02→09/05	➔	→ 07/05		24.3217-1723.3	020502	ALU
1.1	49	09/05→06/09	➔	→ 02/09		24.3217-1723.3	020502	ALU
1.4 i	71	08/05→12/10						
1.5 CRDi GLS	81	08/05→06/09						
1.3	63	09/03→09/05	➔	→ 04/05		24.3217-1723.3	020502	ALU
1.3 i	60	09/02→03/04	➔			24.3217-1723.3	020502	ALU
1.5 CRDi	60	03/03→09/05	➔	→ 04/05; - ABS		24.3217-1723.3	020502	ALU
1.5 CRDi	65	08/05→06/09	➔	→ 02/09; - ABS		24.3217-1723.3	020502	ALU
↓								
































	kw			 	! #		
HYUNDAI - GETZ (TB) 06/01→01/11							
 Radbremszylinder							
1.6	77	09/02→09/05	➡	→ 07/05; - ABS	24.3217-1723.3	020502	ALU
1.6	78	06/05→12/06	➡	08/05→	24.3217-1723.3	020502	ALU
Zubehörsatz, Bremsbacken							
1.1	46	09/02→09/05	➡	→ 07/05; - ABS	03.0137-9292.2	669292	
1.6	77	09/02→09/05	➡				
1.1	49	09/05→06/09	➡	→ 02/09; - ABS	03.0137-9292.2	669292	
1.4 i	71	08/05→12/10					
1.5 CRDi	65	08/05→06/09					
1.5 CRDi GLS	81	08/05→06/09					
1.3	63	09/03→09/05	➡	→ 04/05; - ABS	03.0137-9292.2	669292	
1.5 CRDi	60	03/03→09/05					
1.3 i	60	09/02→03/04	➡	- ABS	03.0137-9292.2	669292	
1.6	78	06/05→12/06	➡	08/05→; - ABS	03.0137-9292.2	669292	
 Bremstrommel							
1.1	46	09/02→09/05	➡	→ 07/05; + ABS	24.0220-3038.1	480315	Ø 243,2 x 38,5 / 205,2
1.6	77	09/02→09/05	➡				
1.1	49	09/05→06/09	➡	→ 02/09; + ABS	24.0220-3038.1	480315	Ø 243,2 x 38,5 / 205,2
1.4 i	71	08/05→12/10					
1.5 CRDi	65	08/05→06/09					
1.3	63	09/03→09/05	➡	→ 04/05; + ABS	24.0220-3038.1	480315	Ø 243,2 x 38,5 / 205,2
1.5 CRDi	60	03/03→09/05					
1.3 i	60	09/02→03/04	➡	+ ABS	24.0220-3038.1	480315	Ø 243,2 x 38,5 / 205,2
1.6	78	06/05→12/06	➡	08/05→; + ABS	24.0220-3038.1	480315	Ø 243,2 x 38,5 / 205,2
 Bremsbackensatz							
1.1	46	09/02→09/05	➡	→ 07/05; + ABS	03.0137-0456.2	650456	x 32 + HEB
1.6	77	09/02→09/05	➡	→ 07/05	03.0520-4417.3	694417	x 32 + RZ / + Zub TopKit
1.1	49	09/05→06/09	➡	→ 02/09; + ABS	03.0137-0456.2	650456	x 32 + HEB
1.4 i	71	08/05→12/10					
1.5 CRDi	65	08/05→06/09	➡	→ 02/09	03.0520-4417.3	694417	x 32 + RZ / + Zub TopKit
1.3	63	09/03→09/05	➡	→ 04/05; + ABS	03.0137-0456.2	650456	x 32 + HEB
1.5 CRDi	60	03/03→09/05	➡	→ 04/05	03.0520-4417.3	694417	x 32 + RZ / + Zub TopKit
1.3 i	60	09/02→03/04	➡	+ ABS	03.0137-0456.2	650456	x 32 + HEB
			➡		03.0520-4417.3	694417	x 32 + RZ / + Zub TopKit
1.5 CRDi GLS	81	08/05→06/09	➡	→ 02/09	03.0520-4417.3	694417	x 32 + RZ / + Zub TopKit
1.6	78	06/05→12/06	➡	08/05→; + ABS	03.0137-0456.2	650456	x 32 + HEB
			➡	08/05→	03.0520-4417.3	694417	x 32 + RZ / + Zub TopKit
 Bremsbackensatz, Feststellbremse							
1.4 i	71	08/05→12/10	➡	→ 02/09	03.0137-3024.2	653024	x 32 + HEB
1.5 CRDi	65	08/05→06/09					
1.5 CRDi GLS	81	08/05→06/09					
1.5 CRDi	60	03/03→09/05	➡	→ 04/05	03.0137-3024.2	653024	x 32 + HEB
1.6	77	09/02→09/05	➡	→ 07/05	03.0137-3024.2	653024	x 32 + HEB
1.6	78	06/05→12/06	➡	08/05→	03.0137-3024.2	653024	x 32 + HEB
Zubehörsatz, Feststellbremsbacken							
1.4 i	71	08/05→12/10	➡	→ 02/09	03.0137-9326.2	669326	
1.5 CRDi	65	08/05→06/09					
1.5 CRDi GLS	81	08/05→06/09					
1.5 CRDi	60	03/03→09/05	➡	→ 04/05	03.0137-9326.2	669326	
1.6	77	09/02→09/05	➡	→ 07/05	03.0137-9326.2	669326	
1.6	78	06/05→12/06	➡	08/05→	03.0137-9326.2	669326	
 Seilzug, Feststellbremse							
1.1	46	09/02→09/05	➡	☐; → 07/05; + ABS; Trommelbremse	24.3727-3120.2	583120	L= 1.610
			➡	☐; → 07/05; + ABS; Trommelbremse	24.3727-3121.2	583121	L= 1.620
			➡	☐; → 07/05; - ABS; Trommelbremse	24.3727-3124.2	583124	L= 1.598
			➡	☐; → 07/05; - ABS; Trommelbremse	24.3727-3125.2	583125	L= 1.607
1.1	49	09/05→06/09	➡	☐; → 08/07; + ABS; Trommelbremse	24.3727-3120.2	583120	L= 1.610
			➡	☐; → 08/07; + ABS; Trommelbremse	24.3727-3121.2	583121	L= 1.620
↓							















	kw			 	! #		
HYUNDAI - GETZ (TB) 06/01→01/11							
 Seilzug, Feststellbremse							
1.1	49	09/05→06/09	➡	<input type="checkbox"/> ; → 08/07; - ABS; Trommelbremse	24.3727-3124.2	583124	L= 1.598
			➡	<input type="checkbox"/> ; → 08/07; - ABS; Trommelbremse	24.3727-3125.2	583125	L= 1.607
1.3	63	09/03→09/05	➡	<input type="checkbox"/> ; → 04/05; + ABS; Trommelbremse	24.3727-3120.2	583120	L= 1.610
			➡	<input type="checkbox"/> ; → 04/05; + ABS; Trommelbremse	24.3727-3121.2	583121	L= 1.620
			➡	<input type="checkbox"/> ; → 04/05; - ABS; Trommelbremse	24.3727-3124.2	583124	L= 1.598
			➡	<input type="checkbox"/> ; → 04/05; - ABS; Trommelbremse	24.3727-3125.2	583125	L= 1.607
1.3 i	60	09/02→03/04	➡	<input type="checkbox"/> ; + ABS; Trommelbremse	24.3727-3120.2	583120	L= 1.610
			➡	<input type="checkbox"/> ; + ABS; Trommelbremse	24.3727-3121.2	583121	L= 1.620
			➡	<input type="checkbox"/> ; - ABS; Trommelbremse	24.3727-3124.2	583124	L= 1.598
			➡	<input type="checkbox"/> ; - ABS; Trommelbremse	24.3727-3125.2	583125	L= 1.607
1.4 i 1.5 CRDi	71 65	08/05→12/10 08/05→06/09	➡	<input type="checkbox"/> ; → 08/07; + ABS; Trommelbremse	24.3727-3120.2	583120	L= 1.610
			➡	<input type="checkbox"/> ; → 08/07; + ABS; Trommelbremse	24.3727-3121.2	583121	L= 1.620
			➡	<input type="checkbox"/> ; → 02/09; Scheibenbremse	24.3727-3122.2	583122	L= 1.597
			➡	<input type="checkbox"/> ; → 02/09; Scheibenbremse	24.3727-3123.2	583123	L= 1.610
			➡	<input type="checkbox"/> ; → 08/07; - ABS; Trommelbremse	24.3727-3124.2	583124	L= 1.598
			➡	<input type="checkbox"/> ; → 08/07; - ABS; Trommelbremse	24.3727-3125.2	583125	L= 1.607
1.5 CRDi	60	03/03→09/05	➡	<input type="checkbox"/> ; → 04/05; + ABS; Trommelbremse	24.3727-3120.2	583120	L= 1.610
			➡	<input type="checkbox"/> ; → 04/05; + ABS; Trommelbremse	24.3727-3121.2	583121	L= 1.620
			➡	<input type="checkbox"/> ; → 04/05; Scheibenbremse	24.3727-3122.2	583122	L= 1.597
			➡	<input type="checkbox"/> ; → 04/05; Scheibenbremse	24.3727-3123.2	583123	L= 1.610
			➡	<input type="checkbox"/> ; → 04/05; - ABS; Trommelbremse	24.3727-3124.2	583124	L= 1.598
			➡	<input type="checkbox"/> ; → 04/05; - ABS; Trommelbremse	24.3727-3125.2	583125	L= 1.607
1.5 CRDi GLS	81	08/05→06/09	➡	<input type="checkbox"/> ; → 02/09; Scheibenbremse	24.3727-3122.2	583122	L= 1.597
			➡	<input type="checkbox"/> ; → 02/09; Scheibenbremse	24.3727-3123.2	583123	L= 1.610
1.6	77	09/02→09/05	➡	<input type="checkbox"/> ; → 07/05; + ABS; Trommelbremse	24.3727-3120.2	583120	L= 1.610
			➡	<input type="checkbox"/> ; → 07/05; + ABS; Trommelbremse	24.3727-3121.2	583121	L= 1.620
			➡	<input type="checkbox"/> ; → 07/05; Scheibenbremse	24.3727-3122.2	583122	L= 1.597
			➡	<input type="checkbox"/> ; → 07/05; Scheibenbremse	24.3727-3123.2	583123	L= 1.610
			➡	<input type="checkbox"/> ; → 07/05; - ABS; Trommelbremse	24.3727-3124.2	583124	L= 1.598
			➡	<input type="checkbox"/> ; → 07/05; - ABS; Trommelbremse	24.3727-3125.2	583125	L= 1.607
1.6	78	06/05→12/06	➡	<input type="checkbox"/> ; 08/05→; + ABS; Trommelbremse	24.3727-3120.2	583120	L= 1.610
			➡	<input type="checkbox"/> ; 08/05→; + ABS; Trommelbremse	24.3727-3121.2	583121	L= 1.620
			➡	<input type="checkbox"/> ; 08/05→; Scheibenbremse	24.3727-3122.2	583122	L= 1.597
			➡	<input type="checkbox"/> ; 08/05→; Scheibenbremse	24.3727-3123.2	583123	L= 1.610
			➡	<input type="checkbox"/> ; 08/05→; - ABS; Trommelbremse	24.3727-3124.2	583124	L= 1.598
			➡	<input type="checkbox"/> ; 08/05→; - ABS; Trommelbremse	24.3727-3125.2	583125	L= 1.607
HYUNDAI - GRAND SANTA FÉ 01/13→							
 Bremsbackensatz, Feststellbremse							
2.2 CRDi Allrad 2.2 CRDi Allrad 3.3 Allrad	145 147 199	06/13→ 09/13→ 02/14→	➡		03.0137-3048.2	653048	x 27 - HEB
HYUNDAI - H-1 / STAREX Bus (A1) 06/97→12/07							
 Radbremsszylinder							
2.4 2.4 4WD 2.4 4WD 2.5 Tci 2.5 Tci 2.5 TD 2.5 TD 4WD 2.5 TD 4WD	82 82 99 73 74 59 59 74	06/97→04/04 02/98→04/04 06/01→04/04 10/97→12/07 05/04→12/07 06/97→04/04 02/98→04/04 11/01→04/04	➡ ➡	 → 09/02	24.3222-1744.3	020581	ALU
 Bremsbackensatz							
2.4 2.4 4WD 2.4 4WD 2.5 CRDi	82 82 99 81	06/97→04/04 02/98→04/04 06/01→04/04 06/06→12/07	➡ ↓		03.0137-0488.2	650488	x 53 + HEB













	kW					! #		
HYUNDAI - H-1 / STAREX Bus (A1) 06/97→12/07								
 Bremsbackensatz								
2.5 CRDi	103	12/02→04/04	➔				03.0137-0488.2 650488	x 53 + HEB
2.5 CRDi 4WD	103	12/02→04/04						
2.5 Tci	73	10/97→12/07						
2.5 Tci	74	05/04→12/07						
2.5 TD	59	06/97→04/04						
2.5 TD 4WD	59	02/98→04/04						
2.5 TD 4WD	73	03/01→04/04						
2.5 TD 4WD	74	11/01→04/04						
HYUNDAI - H-1 Cargo (TQ) 09/07→								
 Bremsbackensatz, Feststellbremse								
2.4	129	03/08→	➔	09/10→			03.0137-3031.2 653031	x 40 - HEB
2.5 CRDi	81	02/08→	➔	+ ABS			03.0137-3031.2 653031	x 40 - HEB
2.5 CRDi	85	01/09→						
2.5 CRDi	100	08/09→	➔				03.0137-3031.2 653031	x 40 - HEB
2.5 CRDi	120	02/08→						
2.5 CRDi	125	02/08→						
HYUNDAI - H-1 Kasten (A1) 10/97→04/08								
 Radbremsszylinder								
2.4	82	03/00→04/04	➔				24.3222-1744.3 020581	ALU
2.5 TD	59	03/00→09/00						
2.5 CRDi	103	08/03→12/07	➔	→ 04/04; - ABS			24.3222-1744.3 020581	ALU
2.5 TD	73	03/00→10/06	➔	→ 10/02			24.3222-1744.3 020581	ALU
2.5 TD	74	10/01→08/07						
 Bremsbackensatz								
2.4	82	03/00→04/04	➔				03.0137-0488.2 650488	x 53 + HEB
2.5 TD	59	03/00→09/00						
2.5 TD	73	03/00→10/06						
2.5 CRDi	81	07/01→04/04	➔	- ABS			03.0137-0488.2 650488	x 53 + HEB
2.5 CRDi	103	08/03→12/07	➔	→ 04/04; - ABS			03.0137-0488.2 650488	x 53 + HEB
2.5 TD	74	10/01→08/07	➔	→ 04/04			03.0137-0488.2 650488	x 53 + HEB
HYUNDAI - H-1 Pritsche/Fahrgestell 06/00→10/06								
 Radbremsszylinder								
2.5 D	73	06/00→10/06	➔	☐; 09/00→ 10/02			24.3222-1744.3 020581	ALU
 Bremsbackensatz								
2.5 CRDi	103	12/02→10/05	➔	- ABS			03.0137-0488.2 650488	x 53 + HEB
2.5 D	73	06/00→10/06	➔	09/00→			03.0137-0488.2 650488	x 53 + HEB
HYUNDAI - H-1 Travel (TQ) 09/07→								
 Bremsbackensatz, Feststellbremse								
2.4 i	129	02/08→	➔				03.0137-3031.2 653031	x 40 - HEB
2.5 CRDi	81	07/10→						
2.5 CRDi	120	05/08→						
2.5 CRDi	125	05/08→						
2.5 CRDi	100	07/08→						
2.5 CRDi	85	08/11→	➔	+ ABS			03.0137-3031.2 653031	x 40 - HEB
HYUNDAI - H100 Bus (P) 07/93→10/04								
Zubehörsatz, Bremsbacken								
2.4	84	01/97→03/00	➔				03.0137-9013.2 669013	TRW
2.4	90	07/93→03/00						
2.5 D	57	12/94→03/00						
2.5 TD	59	07/93→03/00						
 Bremsbackensatz								
2.4	84	01/97→03/00	➔				03.0137-0036.2 650036	TRW x 57
2.4	90	07/93→03/00						
2.5 D	57	12/94→03/00						
2.5 TD	59	07/93→03/00						
HYUNDAI - H100 Kasten 07/93→02/07								
 Radbremsszylinder								
2.4	84	08/97→10/03	➔				24.3222-1744.3 020581	ALU
↓								
















	kw					! #		
HYUNDAI - H100 Kasten 07/93→02/07								
Zubehörsatz, Bremsbacken								
2.4 TD	90	07/93→07/97	➔			03.0137-9013.2	669013	TRW
2.5 D	57	12/94→03/00						
2.5 TDiC	59	06/98→10/03	➔	→ 03/00		03.0137-9013.2	669013	TRW
 Bremsbackensatz								
2.4	84	08/97→10/03	➔			03.0137-0488.2	650488	x 53 + HEB
2.4 TD	90	07/93→07/97	➔			03.0137-0036.2	650036	TRW x 57
2.5 D	57	12/94→03/00						
2.5 TDiC	59	06/98→10/03	➔	→ 03/00		03.0137-0036.2	650036	TRW x 57
HYUNDAI - H100 Pritsche/Fahrgestell 07/93→08/98								
Zubehörsatz, Bremsbacken								
2.5 D	57	07/93→12/97	➔			03.0137-9013.2	669013	TRW
 Bremsbackensatz								
2.5 D	57	07/93→12/97	➔			03.0137-0036.2	650036	TRW x 57
HYUNDAI - i10 (BA, IA) 08/13→								
 Radbremszylinder								
1.0 LPG	49	02/14→	➔			24.3215-1705.3	020596	ALU
1.0 LPG	51	07/14→08/16						
1.0	49	08/13→						
1.2	64	12/13→						
 Bremsbackensatz								
1.0 LPG	49	02/14→	➔			03.0137-0524.2	650524	x 31 + HEB
1.0 LPG	51	07/14→08/16				03.0520-1515.3	690109	x 31 + RZ / + Zub TopKit
1.0	49	08/13→						
1.2	64	12/13→						
HYUNDAI - i10 (PA) 10/07→02/16								
 Radbremszylinder								
1.0	51	01/11→12/17	➔			24.3215-1705.3	020596	ALU
1.1	51	04/11→12/13						
1.1 LPG	51	04/11→12/13						
1.2	63	04/11→12/13						
1.2 LPG	57	01/10→12/13						
1.1	48	12/07→12/13	➔	09/10→		24.3215-1705.3	020596	ALU
1.1	49	01/08→12/13						
1.1	50	11/08→12/13						
1.1 CRDi	55	01/08→12/11						
1.2	57	11/08→12/11						
1.1 LPG	48	01/09→12/13	➔		2	24.3215-1705.3	020596	ALU
 Bremsbackensatz								
1.0	51	01/11→12/17	➔			03.0137-0524.2	650524	x 31 + HEB
1.1	51	04/11→12/13				03.0520-1515.3	690109	x 31 + RZ / + Zub TopKit
1.1 LPG	48	01/09→12/13						
1.1 LPG	51	04/11→12/13						
1.2	63	04/11→12/13						
1.2 LPG	57	01/10→12/13						
1.1	48	12/07→12/13	➔	09/10→		03.0137-0524.2	650524	x 31 + HEB
1.1	49	01/08→12/13				03.0520-1515.3	690109	x 31 + RZ / + Zub TopKit
1.1	50	11/08→12/13						
1.1 CRDi	55	01/08→12/11						
1.2	57	11/08→12/11						
HYUNDAI - i20 (GB, IB) 11/14→								
 Radbremszylinder								
1.0 T-GDI	74	01/16→	➔			24.3217-1731.3	020551	ALU
1.0 T-GDI	88	01/16→						
1.2 LPGI	61	11/14→						
1.1 CRDi	55	11/14→	➔	12/14→		24.3217-1731.3	020551	ALU
1.2	55	11/14→						
1.2	62	11/14→						
1.4	74	11/14→						
1.4 CRDi	66	11/14→						
1.2 LPG	55	01/19→	➔		2	24.3217-1731.3	020551	ALU
 Bremsbackensatz								
1.0 T-GDI	74	01/16→	➔			03.0137-0517.2	650517	x 31 + HEB
1.0 T-GDI	88	01/16→						
↓								
















	kW					! #		
HYUNDAI - i20 (GB, IB) 11/14 →								
 Bremsbackensatz								
1.2 LPGI	61	11/14 →	➔			03.0520-5117.3	695117	x 31 + RZ / + Zub TopKit
1.1 CRDi	55	11/14 →	➔	12/14 →		03.0137-0517.2	650517	x 31 + HEB
1.2	55	11/14 →				03.0520-5117.3	695117	x 31 + RZ / + Zub TopKit
1.2	62	11/14 →						
1.4	74	11/14 →						
1.4 CRDi	66	11/14 →						
1.2 LPG	55	01/19 →	➔			03.0137-0517.2	650517	x 31 + HEB
HYUNDAI - i20 (PB, PBT) 08/08 →								
 Radbremsszylinder								
1.1 CRDi	55	03/12 → 12/15	➔	→ 12/14; - ESP		24.3217-1731.3	020551	ALU
1.2	63	03/12 → 12/15						
1.2	56	12/08 → 08/14	➔	- ESP		24.3217-1731.3	020551	ALU
1.2	57	09/08 → 12/12						
 Bremsbackensatz								
1.1 CRDi	55	03/12 → 12/15	➔	→ 12/14; - ESP		03.0137-0524.2	650524	x 31 + HEB
1.2	63	03/12 → 12/15				03.0520-4917.3	694917	x 31 + RZ / + Zub TopKit
1.2	56	12/08 → 08/14	➔	- ESP		03.0137-0524.2	650524	x 31 + HEB
1.2	57	09/08 → 12/12				03.0520-4917.3	694917	x 31 + RZ / + Zub TopKit
 Bremsbackensatz, Feststellbremse								
1.1 CRDi	55	03/12 → 12/15	➔	→ 12/14; + ESP		03.0137-3026.2	653026	x 32 + HEB
1.2	63	03/12 → 12/15						
1.4	74	09/08 → 12/15						
1.2	56	12/08 → 08/14	➔	+ ESP		03.0137-3026.2	653026	x 32 + HEB
1.2	57	09/08 → 12/12						
1.4 LPG	75	12/08 → 12/12						
1.6	93	09/08 → 12/12						
1.6 CRDi	85	09/08 → 12/12						
1.6 CRDi	94	01/09 → 12/12						
1.4 CRDi	55	09/08 → 12/12	➔	08/09 →; + ESP		03.0137-3026.2	653026	x 32 + HEB
1.4 CRDi	66	08/08 → 12/15	➔	09/08 → 12/14; + ESP		03.0137-3026.2	653026	x 32 + HEB
Zubehörsatz, Feststellbremsbacken								
1.1 CRDi	55	03/12 → 12/15	➔	→ 12/14; + ESP		03.0137-9326.2	669326	
1.2	63	03/12 → 12/15						
1.4	74	09/08 → 12/15						
1.2	56	12/08 → 08/14	➔	+ ESP		03.0137-9326.2	669326	
1.2	57	09/08 → 12/12						
1.4 LPG	75	12/08 → 12/12						
1.6	93	09/08 → 12/12						
1.6 CRDi	85	09/08 → 12/12						
1.6 CRDi	94	01/09 → 12/12						
1.4 CRDi	55	09/08 → 12/12	➔	08/09 →; + ESP		03.0137-9326.2	669326	
1.4 CRDi	66	08/08 → 12/15	➔	09/08 → 12/14; + ESP		03.0137-9326.2	669326	
HYUNDAI - i20 ACTIVE (IB, GB) 09/15 →								
 Radbremsszylinder								
1.0 T-GDI	88	09/15 →	➔			24.3217-1731.3	020551	ALU
1.4	74	09/15 →						
 Bremsbackensatz								
1.0 T-GDI	88	09/15 →	➔			03.0137-0517.2	650517	x 31 + HEB
						03.0520-5117.3	695117	x 31 + RZ / + Zub TopKit
1.4	74	09/15 →	➔			03.0137-0517.2	650517	x 31 + HEB
HYUNDAI - i20 Coupe (GB) 05/15 →								
 Radbremsszylinder								
1.0 T-GDI	74	01/16 →	➔			24.3217-1731.3	020551	ALU
1.0 T-GDI	88	01/16 →						
1.1 CRDi	55	05/15 →						
1.2	62	05/15 →						
1.4	74	05/15 →						
1.4 CRDi	66	05/15 →						
 Bremsbackensatz								
1.0 T-GDI	74	01/16 →	➔			03.0137-0517.2	650517	x 31 + HEB
1.0 T-GDI	88	01/16 →				03.0520-5117.3	695117	x 31 + RZ / + Zub TopKit
1.1 CRDi	55	05/15 →						
1.2	62	05/15 →						
↓								


















	kw					! #		
HYUNDAI - i20 Coupe (GB) 05/15→								
 Bremsbackensatz								
1.4	74	05/15→	➔			03.0137-0517.2	650517	x 31 + HEB
1.4 CRDi	66	05/15→				03.0520-5117.3	695117	x 31 + RZ / + Zub TopKit
HYUNDAI - i20 Hatchback Van (GB, IB) 11/14→								
 Radbremsszylinder								
1.0 T-GDi	74	01/16→	➔			24.3217-1731.3	020551	ALU
1.2 MPI	62	05/15→						
 Bremsbackensatz								
1.0 T-GDi	74	01/16→	➔			03.0137-0517.2	650517	x 31 + HEB
1.2 MPI	62	05/15→				03.0520-5117.3	695117	x 31 + RZ / + Zub TopKit
HYUNDAI - i30 (FD) 10/07→05/12								
 Bremsbackensatz, Feststellbremse								
1.4	77	10/07→11/11	➔	→ 10/11		03.0137-3029.2	653029	x 26 - HEB
1.4	80	10/07→11/11						
1.6	85	10/07→11/11						
1.6	90	10/07→11/11						
1.6	93	02/08→11/11						
1.6 CRDi	66	10/07→11/11						
1.6 CRDi	85	10/07→11/11						
1.6 CRDi	94	01/10→11/11						
2.0	105	10/07→11/11						
2.0 CRDi	103	10/07→11/11						
1.4 LPG	80	01/09→11/11	➔			03.0137-3029.2	653029	x 26 - HEB
2.0 CRDi	100	10/07→11/11	➔	02/08→ 10/11		03.0137-3029.2	653029	x 26 - HEB
 Seilzug, Feststellbremse								
1.4	77	10/07→11/11	➔	<input type="checkbox"/> ; → 10/11; Scheibenbremse		24.3727-3114.2	583114	L= 1.674
1.4	80	10/07→11/11	➔					
1.4 LPG	80	01/09→11/11	➔	<input type="checkbox"/> ; → 10/11; Scheibenbremse		24.3727-3115.2	583115	L= 1.672
1.6	85	10/07→11/11						
1.6	90	10/07→11/11						
1.6	93	02/08→11/11						
1.6 CRDi	66	10/07→11/11						
1.6 CRDi	85	10/07→11/11						
1.6 CRDi	94	01/10→11/11						
2.0	105	10/07→11/11						
2.0 CRDi	103	10/07→11/11						
2.0 CRDi	100	10/07→11/11	➔	<input type="checkbox"/> ; 02/08→ 10/11; Scheibenbremse		24.3727-3114.2	583114	L= 1.674
			➔	<input type="checkbox"/> ; 02/08→ 10/11; Scheibenbremse		24.3727-3115.2	583115	L= 1.672
HYUNDAI - i30 (GD) 06/11→								
 Seilzug, Feststellbremse								
1.4	73	12/11→12/15	➔	<input type="checkbox"/> ; - eFSB; Scheibenbremse		24.3727-3126.2	583126	L= 1.746
1.4	74	12/14→12/16	➔					
1.4 CRDi	66	12/11→12/16	➔	<input type="checkbox"/> ; - eFSB; Scheibenbremse		24.3727-3127.2	583127	L= 1.885
1.4 LPG	73	01/13→						
1.6	88	01/12→12/16						
1.6	95	12/11→12/15						
1.6 CRDi	94	12/11→12/15						
1.6 CRDi	100	11/11→12/16						
1.6 GDI	99	12/11→12/16						
1.6 T-GDI	137	01/15→						
1.6 CRDi	81	12/11→12/16	➔	<input type="checkbox"/> ; 06/12→; - eFSB; Scheibenbremse		24.3727-3126.2	583126	L= 1.746
			➔	<input type="checkbox"/> ; 06/12→; - eFSB; Scheibenbremse		24.3727-3127.2	583127	L= 1.885
HYUNDAI - i30 Coupe 05/13→								
 Seilzug, Feststellbremse								
1.4	73	05/13→	➔	<input type="checkbox"/> ; - eFSB; Scheibenbremse		24.3727-3126.2	583126	L= 1.746
1.4	74	12/14→	➔					
1.6 CRDi	81	11/15→	➔	<input type="checkbox"/> ; - eFSB; Scheibenbremse		24.3727-3127.2	583127	L= 1.885
1.6 CRDi	100	12/14→						
1.6 GDI	99	05/13→						
1.6 T-GDI	137	01/15→						
1.4 CRDi	66	05/13→	➔	<input type="checkbox"/> ; - eFSB		24.3727-3126.2	583126	L= 1.746
1.6 CRDi	94	05/13→	➔					
1.6 MPI	88	11/16→	➔	<input type="checkbox"/> ; - eFSB		24.3727-3127.2	583127	L= 1.885

















	kw			 	! #		
HYUNDAI - i30 Hatchback Van (GDE) 06/12→							
 Seilzug, Feststellbremse							
1.4 MPI	74	05/15→	➡	<input type="checkbox"/> ; - eFSB; Scheibenbremse	24.3727-3126.2	583126	L= 1.746
			➡	<input type="checkbox"/> ; - eFSB; Scheibenbremse	24.3727-3127.2	583127	L= 1.885
HYUNDAI - i30 Kombi (FD) 10/07→06/12							
 Bremsbackensatz, Feststellbremse							
1.4	77	10/07→06/12	➡	02/08→	03.0137-3029.2	653029	x 26 - HEB
1.4	80	11/09→06/12	➡		03.0137-3029.2	653029	x 26 - HEB
1.4 LPG	80	11/09→06/12					
1.6	85	02/08→06/12					
1.6	90	02/08→06/12					
1.6	93	02/08→06/12					
1.6 CRDi	66	02/08→06/12					
1.6 CRDi	85	02/08→06/12					
1.6 CRDi	94	01/10→06/12					
2.0	105	02/08→06/12					
2.0 CRDi	103	02/08→06/12					
2.0 CRDi	100	10/08→06/12	➡	01/10→	03.0137-3029.2	653029	x 26 - HEB
 Seilzug, Feststellbremse							
1.4	77	10/07→06/12	➡	<input type="checkbox"/> ; 02/08→; Scheibenbremse	24.3727-3116.2	583116	L= 1.715
			➡	<input type="checkbox"/> ; 02/08→; Scheibenbremse	24.3727-3117.2	583117	L= 1.705
1.4	80	11/09→06/12	➡	<input type="checkbox"/> ; Scheibenbremse	24.3727-3116.2	583116	L= 1.715
1.4 LPG	80	11/09→06/12					
1.6	85	02/08→06/12	➡	<input type="checkbox"/> ; Scheibenbremse	24.3727-3117.2	583117	L= 1.705
1.6	90	02/08→06/12					
1.6	93	02/08→06/12					
1.6 CRDi	66	02/08→06/12					
1.6 CRDi	85	02/08→06/12					
1.6 CRDi	94	01/10→06/12					
2.0	105	02/08→06/12					
2.0 CRDi	103	02/08→06/12					
2.0 CRDi	100	10/08→06/12	➡	<input type="checkbox"/> ; 01/10→; Scheibenbremse	24.3727-3116.2	583116	L= 1.715
			➡	<input type="checkbox"/> ; 01/10→; Scheibenbremse	24.3727-3117.2	583117	L= 1.705
HYUNDAI - i30 Kombi (GD) 06/12→							
 Bremsbackensatz, Feststellbremse							
1.6	88	06/12→	➡	→ 06/12	03.0137-3029.2	653029	x 26 - HEB
 Seilzug, Feststellbremse							
1.4	73	06/12→12/15	➡	<input type="checkbox"/> ; - eFSB; Scheibenbremse	24.3727-3126.2	583126	L= 1.746
1.4	74	01/15→					
1.4 CRDi	66	06/12→	➡	<input type="checkbox"/> ; - eFSB; Scheibenbremse	24.3727-3127.2	583127	L= 1.885
1.6	95	06/12→12/15					
1.6 CRDi	81	06/12→					
1.6 CRDi	94	06/12→12/15					
1.6 CRDi	100	01/15→					
1.6 GDI	99	06/12→					
1.6	88	06/12→	➡	<input type="checkbox"/> ; → 06/12; Scheibenbremse	24.3727-3116.2	583116	L= 1.715
			➡	<input type="checkbox"/> ; → 06/12; Scheibenbremse	24.3727-3117.2	583117	L= 1.705
			➡	<input type="checkbox"/> ; - eFSB; Scheibenbremse	24.3727-3126.2	583126	L= 1.746
			➡	<input type="checkbox"/> ; - eFSB; Scheibenbremse	24.3727-3127.2	583127	L= 1.885
HYUNDAI - i30 Kombi Van (GDE, GD) 06/12→							
 Seilzug, Feststellbremse							
1.4 MPI	74	05/15→	➡	<input type="checkbox"/> ; - eFSB; Scheibenbremse	24.3727-3126.2	583126	L= 1.746
			➡	<input type="checkbox"/> ; - eFSB; Scheibenbremse	24.3727-3127.2	583127	L= 1.885
HYUNDAI - ix20 (JC) 11/10→							
 Seilzug, Feststellbremse							
1.4	66	11/10→	➡	<input type="checkbox"/> ; Scheibenbremse	24.3727-3128.2	583128	L= 1.838
1.4 CRDi	57	06/11→					
1.4 CRDi	66	11/10→	➡	<input type="checkbox"/> ; Scheibenbremse	24.3727-3129.2	583129	L= 1.855
1.4 LPG	66	11/10→					
1.6	92	11/10→					
1.6 CRDi	85	06/11→					
1.6 CRDi	94	06/11→					
1.6 LPG	92	11/10→					














	kw			 	! #		
HYUNDAI - ix35 (LM, EL, ELH) 08/09→							
 Bremsbackensatz, Feststellbremse							
1.6 1.7 CRDi 2.0 CRDi 2.0 GDi	99 85 135 122	11/10→ 11/10→ 01/12→ 08/13→	➡	→ 12/15		03.0137-3029.2 653029	x 26 - HEB
2.0 2.0 2.0 CVVT 4WD	113 122 110	08/13→12/15 01/10→ 08/13→12/15	➡			03.0137-3029.2 653029	x 26 - HEB
2.0	120	01/10→	➡	04/10→ 07/13		03.0137-3029.2 653029	x 26 - HEB
2.0 4WD	120	01/10→	➡	04/10→ 07/13		03.0137-3030.2 653030	x 40 + HEB
2.0 CRDi	100	01/10→	➡	04/10→ 12/15		03.0137-3029.2 653029	x 26 - HEB
2.0 CRDi 4WD 2.0 CRDi 4WD	100 135	01/10→ 01/10→	➡	04/10→ 12/15		03.0137-3030.2 653030	x 40 + HEB
2.0 CVVT	110	08/09→	➡	→ 07/13		03.0137-3029.2 653029	x 26 - HEB
2.0 GDi 4WD	122	08/13→	➡	→ 12/15		03.0137-3030.2 653030	x 40 + HEB
2.4 DCVVT-I 4WD	128	07/10→12/13	➡			03.0137-3030.2 653030	x 40 + HEB
Zubehörsatz, Feststellbremsbacken							
1.6 1.7 CRDi 2.0 CRDi 2.0 GDi	99 85 135 122	11/10→ 11/10→ 01/12→ 08/13→	➡	→ 12/15		03.0137-9325.2 669325	
2.0 2.0 2.0 CVVT 4WD FCEV	113 122 110 53	08/13→12/15 01/10→ 08/13→12/15 10/12→	➡			03.0137-9325.2 669325	
2.0	120	01/10→	➡	04/10→ 07/13		03.0137-9325.2 669325	
2.0 CRDi	100	01/10→	➡	04/10→ 12/15		03.0137-9325.2 669325	
2.0 CVVT	110	08/09→	➡	→ 07/13		03.0137-9325.2 669325	
HYUNDAI - ix55 09/06→							
 Bremsbackensatz, Feststellbremse							
3.0 V6 CRDi 4WD 3.0 V6 CRDi 4WD	176 184	09/08→12/11 09/11→12/12	➡			03.0137-3031.2 653031	x 40 - HEB
HYUNDAI - LANTRA II (J-2) 06/95→12/00							
Zubehörsatz, Bremsbacken							
1.5 12V 1.6 16V 1.6 i 1.9 D 2.0 16V	65 84 66 50 102	12/96→09/00 11/95→09/00 11/95→09/00 03/98→09/00 08/96→09/00	➡	→ 05/00		03.0137-9270.2 669270	
 Bremsbackensatz							
1.5 12V 1.6 16V 1.6 i 1.9 D 2.0 16V	65 84 66 50 102	12/96→09/00 11/95→09/00 11/95→09/00 03/98→09/00 08/96→09/00	➡	→ 05/00; - ABS		03.0137-0369.2 650369	x 39 + HEB
 Seilzug, Feststellbremse							
1.5 12V	65	12/96→09/00	➡	☐; → 05/00; + ABS; Scheibenbremse	24.3727-3106.2 583106	L= 1.428	
			➡	☐; → 05/00; + ABS; Scheibenbremse	24.3727-3107.2 583107	L= 1.436	
1.6 16V 1.6 i	84 66	11/95→09/00 11/95→09/00	➡	☐; → 05/00; Scheibenbremse	24.3727-3106.2 583106	L= 1.428	
1.8 16V 2.0 16V	94 102	11/95→09/00 08/96→09/00	➡	☐; → 05/00; Scheibenbremse	24.3727-3107.2 583107	L= 1.436	
1.9 D	50	03/98→09/00	➡	☐; Scheibenbremse	24.3727-3106.2 583106	L= 1.428	
			➡	☐; Scheibenbremse	24.3727-3107.2 583107	L= 1.436	
HYUNDAI - LANTRA II Kombi (J-2) 06/95→10/00							
Zubehörsatz, Bremsbacken							
1.5 12V 1.6 16V 1.6 i 1.9 D 2.0 16V	65 84 66 50 102	04/97→10/00 02/96→10/00 02/96→10/00 03/98→10/00 11/95→10/00	➡	→ 05/00		03.0137-9270.2 669270	
 Bremsbackensatz							
1.5 12V 1.6 16V ↓	65 84	04/97→10/00 02/96→10/00	➡	→ 05/00; - ABS		03.0137-0369.2 650369	x 39 + HEB











	kw					! #		
HYUNDAI - LANTRA II Kombi (J-2) 06/95→10/00								
 Bremsbackensatz								
1.6 i 1.9 D 2.0 16V	66 50 102	02/96→10/00 03/98→10/00 11/95→10/00	➔	→ 05/00; - ABS			03.0137-0369.2 650369	x 39 + HEB
 Seilzug, Feststellbremse								
1.5 12V	65	04/97→10/00	➔	<input type="checkbox"/> ; → 05/00; + ABS; Scheibenbremse	24.3727-3106.2 583106	L= 1.428		
			➔	<input type="checkbox"/> ; → 05/00; + ABS; Scheibenbremse	24.3727-3107.2 583107	L= 1.436		
1.6 16V 1.6 i 1.8 16V 2.0 16V	84 66 94 102	02/96→10/00 02/96→10/00 02/96→10/00 11/95→10/00	➔	<input type="checkbox"/> ; → 05/00; Scheibenbremse	24.3727-3106.2 583106	L= 1.428		
			➔	<input type="checkbox"/> ; → 05/00; Scheibenbremse	24.3727-3107.2 583107	L= 1.436		
1.9 D	50	03/98→10/00	➔	<input type="checkbox"/> ; → 09/00; Scheibenbremse	24.3727-3106.2 583106	L= 1.428		
			➔	<input type="checkbox"/> ; → 09/00; Scheibenbremse	24.3727-3107.2 583107	L= 1.436		
HYUNDAI - MATRIX (FC) 06/01→08/10								
 Radbremszylinder								
1.5 CRDi 1.5 CRDi 1.5 CRDi VGT 1.6 1.6	60 75 81 66 76	10/01→08/10 12/04→08/10 08/05→08/10 01/02→12/05 06/01→08/10	➔	- ABS			24.3219-1743.3 020485	ALU
 Bremsbackensatz								
1.5 CRDi 1.5 CRDi 1.5 CRDi VGT 1.6 1.6	60 75 81 66 76	10/01→08/10 12/04→08/10 08/05→08/10 01/02→12/05 06/01→08/10	➔	- ABS			03.0137-0437.2 650437	x 38 + HEB
 Bremsbackensatz, Feststellbremse								
1.5 CRDi 1.5 CRDi 1.5 CRDi VGT 1.6 1.6	60 75 81 66 76	10/01→08/10 12/04→08/10 08/05→08/10 01/02→12/05 06/01→08/10	➔	+ ABS			03.0137-3025.2 653025	x 27 - HEB
1.8	90	06/01→08/10	➔				03.0137-3025.2 653025	x 27 - HEB
HYUNDAI - SANTA FÉ I (SM) 11/00→03/06								
 Bremsbackensatz, Feststellbremse								
2.0 2.0 CRDi 2.0 CRDi 4x4 2.0 CRDi 4x4 2.4 16V 2.4 16V 2.4 16V 4x4 2.4 16V 4x4 2.7 V6 4x4	99 83 83 92 100 107 100 107 127	08/01→03/06 08/01→03/06 04/01→03/06 08/03→03/06 02/01→03/06 02/01→03/06 02/01→03/06 02/01→03/06 02/01→03/06	➔	→ 02/06; + ABS			03.0137-3004.2 653004	x 40 + HEB
2.0 CRDi Allrad 2.7 4x4	107 129	11/03→02/06 09/02→12/04	➔	+ ABS			03.0137-3004.2 653004	x 40 + HEB
 Seilzug, Feststellbremse								
2.0 2.0 CRDi 2.0 CRDi 4x4 2.0 CRDi 4x4 2.4 16V 2.4 16V 2.4 16V 4x4 2.4 16V 4x4 2.7 V6 4x4	99 83 83 92 100 107 100 107 127	08/01→03/06 08/01→03/06 04/01→03/06 08/03→03/06 02/01→03/06 02/01→03/06 02/01→03/06 02/01→03/06 02/01→03/06	➔	<input type="checkbox"/> ; → 02/06; + ABS; Scheibenbremse	24.3727-3108.2 583108	L= 1.775		
			➔	<input type="checkbox"/> ; → 02/06; + ABS; Scheibenbremse	24.3727-3109.2 583109	L= 1.741		
2.0 CRDi Allrad 2.7 4x4	107 129	11/03→02/06 09/02→12/04	➔	<input type="checkbox"/> ; + ABS; Scheibenbremse	24.3727-3108.2 583108	L= 1.775		
			➔	<input type="checkbox"/> ; + ABS; Scheibenbremse	24.3727-3109.2 583109	L= 1.741		
HYUNDAI - SANTA FÉ II (CM) 10/05→03/15								
 Bremsbackensatz, Feststellbremse								
2.0 CRDi	110	12/10→12/12	➔	→ 08/12			03.0137-3052.2 653052	x 27 - HEB
2.0 CRDi 4x4 3.5 4x4	110 204	12/10→12/12 08/11→12/12	➔				03.0137-3052.2 653052	x 27 - HEB
2.0 CRDi 4x4 2.2 CRDi 2.2 CRDi 2.2 CRDi 4x4	135 102 145 102	03/06→12/12 03/06→12/12 01/09→12/12 03/06→12/12	➔	10/09→ 11/10			03.0137-3027.2 653027	x 26 - HEB
			➔	→ 09/09			03.0137-3032.2 653032	x 31 - HEB













	kW			 	! #		
HYUNDAI - SANTA FÉ II (CM) 10/05→03/15							
 Bremsbackensatz, Feststellbremse							
2.2 CRDi 4x4 2.7 4x4	145 125	01/09→12/12 03/06→12/12	➡	12/10→		03.0137-3052.2 653052	x 27 - HEB
2.2 CRDi 2.2 CRDi 4x4 2.2 CRDi GLS 2.2 CRDi GLS 4x4 2.7 V6 GLS 2.7 V6 GLS 4x4	114 114 110 110 139 139	03/06→12/09 03/06→12/09 03/06→12/09 03/06→12/09 03/06→12/09 03/06→12/09	➡			03.0137-3032.2 653032	x 31 - HEB
2.4 2.4 4x4	128 128	11/10→12/12 07/10→12/12	➡	→ 11/10 12/10→		03.0137-3027.2 653027 03.0137-3052.2 653052	x 26 - HEB x 27 - HEB
HYUNDAI - SANTA FÉ III (DM, DMA) 09/12→							
 Bremsbackensatz, Feststellbremse							
2.0 CRDi 2.0 CRDi 2.0 CRDi 4WD 2.0 CRDi 4WD 2.2 CRDi 2.2 CRDi 2.2 CRDi 4WD 2.2 CRDi 4WD 2.4 2.4 4WD 2.4 CCVT 2.4 GDI 2.4 GDI 4WD	110 136 110 136 145 147 145 147 141 141 129 138 138	09/12→ 05/15→ 09/12→ 09/12→ 09/12→12/15 10/15→ 09/12→12/15 10/15→ 09/12→12/15 09/12→12/15 09/12→ 05/15→ 05/15→	➡			03.0137-3048.2 653048	x 27 - HEB
HYUNDAI - S COUPE (SLC) 02/90→05/96							
Zubehörsatz, Bremsbacken							
1.5 i 1.5 i Turbo	65 85	04/92→05/96 04/91→05/96	➡	06/92→ 04/96 06/92→		03.0137-9277.2 669277 03.0137-9277.2 669277	
 Bremsbackensatz							
1.5 i 1.5 i Turbo	65 85	04/92→05/96 04/91→05/96	➡	06/92→ 04/96 06/92→		03.0137-0367.2 650367 03.0137-0367.2 650367	x 37 + HEB x 37 + HEB
HYUNDAI - SOLARIS Stufenheck (HCR) 01/17→							
 Radbremszylinder							
1.6	90	01/17→	➡		2	24.3217-1731.3 020551	ALU
 Bremsbackensatz							
1.6	90	01/17→	➡			03.0137-0517.2 650517	x 31 + HEB
HYUNDAI - SONATA IV (EF) 03/98→12/05							
 Bremsbackensatz, Feststellbremse							
2.0 16V 2.7 V6	96 127	10/01→11/04 10/01→11/04	➡	+ ABS		03.0137-3024.2 653024	x 32 + HEB
HYUNDAI - SONATA V (NF) 12/04→11/12							
 Bremsbackensatz, Feststellbremse							
2.0 CRDi 2.0 CRDi 2.0 CRDi 2.0 GLSi 2.0 VVTi GLS 2.0 VVTi GLS 2.4 2.4 3.3 3.3 3.3	100 103 110 119 106 121 119 128 171 173 184	02/06→12/10 02/06→12/10 03/09→12/10 07/08→12/10 05/05→12/10 01/08→12/10 01/05→12/10 06/08→12/10 01/05→12/10 06/05→12/10 01/08→12/10	➡			03.0137-3025.2 653025	x 27 - HEB
HYUNDAI - TERRACAN (HP) 06/01→03/08							
 Bremsbackensatz, Feststellbremse							
2.5 TD 4WD 2.9 CRDi 4WD 2.9 CRDi 4WD	74 120 110	12/01→12/06 11/03→12/06 11/01→12/06	➡			03.0137-3014.2 653014 03.0137-3014.2 653014	x 40 - HEB x 40 - HEB

















	kw					! #		
HYUNDAI - TERRACAN (HP) 06/01→03/08								
 Bremsbackensatz, Feststellbremse								
2.5 TD	74	12/01→12/06	➔				03.0137-3014.2 653014	x 40 - HEB
2.9 CRDi 4WD	120	11/03→12/06						
3.5 i V6 4WD	143	12/01→12/06						
2.9 CRDi 4WD	110	12/01→12/06	➔	→ 07/03			03.0137-3014.2 653014	x 40 - HEB
HYUNDAI - TUCSON (JM) 06/04→11/10								
 Bremsbackensatz, Feststellbremse								
2.0	104	08/04→03/10	➔				03.0137-3016.2 653016	x 27 - HEB
2.0 CRDi	83	08/04→03/10						
2.0 CRDi	100	01/06→03/10						
2.0 CRDi	103	01/06→03/10						
2.0 CRDi	110	01/09→03/10						
2.0 LPG	104	06/04→03/10						
2.0 Allrad	104	08/04→03/10	➔				03.0137-3004.2 653004	x 40 + HEB
2.0 CRDi Allrad	83	08/04→03/10						
2.0 CRDi Allrad	88	01/07→03/10						
2.0 CRDi Allrad	100	01/06→03/10						
2.0 CRDi Allrad	103	01/06→03/10						
2.0 CRDi Allrad	110	01/09→03/10						
2.0 LPG Allrad	104	06/09→03/10						
2.7 Allrad	129	08/04→11/10						
INFINITI - FX 07/08→								
 Bremsbackensatz, Feststellbremse								
30d AWD	175	04/10→	➔				03.0137-3041.2 653041	x 33 - HEB
37 AWD	235	10/08→						
50 AWD	287	10/08→						
50 AWD	309	06/13→						
INFINITI - M (Y51) 03/10→								
 Bremsbackensatz, Feststellbremse								
30d	175	03/10→	➔				03.0137-3041.2 653041	x 33 - HEB
35h	225	04/11→						
37	235	03/10→						
INFINITI - M35 01/05→								
 Bremsbackensatz, Feststellbremse								
3.5 h	268	01/10→	➔	04/11→			03.0137-3041.2 653041	x 33 - HEB
INFINITI - Q50 04/13→								
 Bremsbackensatz, Feststellbremse								
50 Red	298	09/15→	➔				03.0137-3041.2 653041	x 33 - HEB
INFINITI - Q60 Coupe 09/16→								
 Bremsbackensatz, Feststellbremse								
2.0 T	155	09/16→	➔				03.0137-3041.2 653041	x 33 - HEB
3.0 T AWD	298	09/16→						
INFINITI - Q70 (Y51) 03/13→								
 Bremsbackensatz, Feststellbremse								
2.2 D	125	10/14→	➔				03.0137-3041.2 653041	x 33 - HEB
3.0	175	03/13→						
3.5 Hybrid	225	03/13→						
3.7	235	03/13→						
INFINITI - QX70 08/13→								
 Bremsbackensatz, Feststellbremse								
3.7 AWD	235	08/13→	➔				03.0137-3041.2 653041	x 33 - HEB
30d AWD	175	08/13→						
37 AWD	245	02/14→						
50 AWD	287	08/13→						
ISUZU - D-MAX I (TFR, TFS) 05/02→12/12								
 Radbremszylinder								
2.5 DiTD (TFR86_)	100	10/06→06/12	➔	10/07→ 05/12			24.3223-1710.3 020557	ALU
3.0 DiTD (TFR85_)	120	01/07→06/12						
2.5 DiTD 4x4 (TFS86_)	100	01/07→06/12	➔	→ 05/12			24.3223-1710.3 020557	ALU
3.0 DiTD 4x4 (TFS85_)	120	01/07→06/12						
3.0 DiTD 4x4 (TFS77H)	96	05/02→06/12	➔	06/03→ 05/12			24.3223-1710.3 020557	ALU
			➔	→ 05/03			24.3225-1702.3 020425	GG
















	kW			 	! #		
ISUZU - D-MAX I (TFR, TFS) 05/02→12/12							
 Bremsbackensatz							
2.5 DiTD (TFR86_)	100	10/06→06/12	➔	→ 05/12		03.0137-0523.2 650523	x 46 - HEB
2.5 DiTD 4x4 (TFS86_)	100	01/07→06/12					
3.0 DiTD (TFR85_)	120	01/07→06/12					
3.0 DiTD 4x4 (TFS85_)	120	01/07→06/12					
3.0 DiTD 4x4 (TFS77H)	96	05/02→06/12	➔	→ 05/03		03.0137-0445.2 650445	x 47 - HEB
ISUZU - D-MAX I Pritsche/Fahrgestell (TFR, TFS) 10/06→10/12							
 Radbremsszylinder							
2.5 DiTD 4x4	100	10/06→10/12	➔		2	24.3223-1710.3 020557	ALU
3.0 D 4x4	120	01/07→06/12	➔	→ 05/12		24.3223-1710.3 020557	ALU
 Bremsbackensatz							
2.5 DiTD 4x4	100	10/06→10/12	➔			03.0137-0523.2 650523	x 46 - HEB
3.0 D 4x4	120	01/07→06/12	➔	→ 05/12		03.0137-0523.2 650523	x 46 - HEB
ISUZU - D-MAX II (TFR, TFS) 06/12→							
 Radbremsszylinder							
1.9 Ddi (TFR87J)	120	03/17→	➔	für Fahrzeuge mit erhöhter Bodenfreiheit	2	24.3223-1710.3 020557	ALU
1.9 Ddi 4x4 (TFS87J)	120	03/17→					
2.5 CRDi (TFR86J)	120	06/12→	➔			24.3223-1710.3 020557	ALU
2.5 CRDi 4x4 (TFS86J)	120	06/12→					
 Bremsbackensatz							
1.9 Ddi (TFR87J)	120	03/17→	➔	für Fahrzeuge mit erhöhter Bodenfreiheit		03.0137-0523.2 650523	x 46 - HEB
1.9 Ddi 4x4 (TFS87J)	120	03/17→					
ISUZU - D-MAX II Pritsche/Fahrgestell (TFR, TFS) 06/12→							
 Radbremsszylinder							
2.5 CRDi	120	06/12→	➔			24.3223-1710.3 020557	ALU
2.5 CRDi 4WD	120	06/12→					
IVECO - DAILY II Bus 01/89→05/99							
 Radbremsszylinder							
A 45-10 (94159111, 94159131, 94159211, 94159311,....)	76	01/91→04/96	➔			24.3220-1106.3 020217	GG
A 45-10 (95739111, 95739131, 95739311, 95739317,....)	76	05/96→05/99	➔	→ 04/99		24.3220-1106.3 020217	GG
IVECO - DAILY II Kasten 01/89→08/09							
 Radbremsszylinder							
35-8 (12934104, 12934111, 12934112, 12934117, 12934124,....)	55	01/91→08/98	➔			24.3217-1113.3 020176	ALU
35-8 (12934104, 12934111, 12934112, 12934117, 12934124,....)	60	01/91→08/98					
35-8 (14934104, 14934111, 14934204, 14934205, 14934211,....)	62	09/98→05/99	➔	→ 04/99		24.3217-1113.3 020176	ALU
49-10 V (13054204, 13054211, 13054212, 13054215,....)	76	01/89→04/96	➔			24.3220-1106.3 020217	GG
 Bremsbackensatz							
30-8 (12914111, 12914112, 12914117, 12914131, 12914137,....)	55	01/89→08/98	➔	für Einfachbereifung		03.0137-0309.2 650309	x 70
30-8 (12914111, 12914112, 12914117, 12914131, 12914137,....)	60	01/89→08/98					
30-8 (14914111, 14914117, 14914211, 14914217, 14915111,....)	60	01/89→08/98					
35-8 (12934104, 12934111, 12934112, 12934117, 12934124,....)	55	01/91→08/98	➔	für Doppelbereifung		03.0137-0300.2 650300	x 89
35-8 (12934104, 12934111, 12934112, 12934117, 12934124,....)	60	01/91→08/98					
↓							














	kw			 	! #		
IVECO - DAILY II Kasten 01/89→08/09							
 Bremsbackensatz							
35-8 (14934104, 14934111, 14934204, 14934205, 14934211,...	62	09/98→05/99	➡	→ 04/99; für Doppelbereifung		03.0137-0300.2 650300	x 89
 Bremsbackensatz, Feststellbremse							
35-10 (12974212, 12974217, 13014111, 13014131, 13014204,...	76	01/89→08/98	➡	01/96→		03.0137-3005.2 653005	x 42 - HEB
35-10 (12974212, 12974217, 13014111, 13014131, 13014204,...	80	01/89→08/98					
35-12 (13114131, 13114204, 13114211, 13114212, 13114217,...	85	01/90→04/96					
49-12 V (13134124, 13134204, 13134211, 13134212,...	85	06/90→04/96					
35-10 (15034111, 15034204, 15034211, 15034215, 15034217,...	76	01/96→05/99	➡	→ 04/99		03.0137-3005.2 653005	x 42 - HEB
49-12 V (15154204, 15154211, 15154215, 15154217,...	90	05/96→05/99					
IVECO - DAILY II Kipper 01/89→05/99							
 Bremsbackensatz, Feststellbremse							
35-10 K (15030111, 15030211, 15030311, 15031111,...	76	01/97→05/99	➡	→ 04/99		03.0137-3005.2 653005	x 42 - HEB
35-12 K (15130311, 15130411, 15131111, 15131204,...	90	09/96→08/98	➡			03.0137-3005.2 653005	x 42 - HEB
IVECO - DAILY II Pritsche/Fahrgestell 01/89→05/99							
 Radbremszylinder							
35-8 (12931102, 12931104, 12931111, 12931112, 12931117,...	55	01/89→08/98	➡			24.3217-1113.3 020176	ALU
35-8 (12931102, 12931104, 12931111, 12931112, 12931117,...	60	01/89→08/98					
49-10 (13050211, 13050231, 13050304, 13050311, 13050331,...	76	01/89→04/96	➡			24.3220-1106.3 020217	GG
49-10 (15050304, 15050404, 15050411, 15051204, 15051211,...	76	05/96→05/99	➡	→ 04/99		24.3220-1106.3 020217	GG
 Bremsbackensatz							
35-8 (12931102, 12931104, 12931111, 12931112, 12931117,...	55	01/89→08/98	➡	für Doppelbereifung		03.0137-0300.2 650300	x 89
35-8 (12931102, 12931104, 12931111, 12931112, 12931117,...	60	01/89→08/98					
 Bremsbackensatz, Feststellbremse							
35-10 (12971112, 12971212, 12971312, 12971317, 12976112,...	80	01/89→12/96	➡	01/96→		03.0137-3005.2 653005	x 42 - HEB
35-10 (12971112, 12971212, 12971312, 12971317, 12976112,...	76	01/89→12/96					
35-12 (13110131, 13110211, 13110231, 13110311, 13110312,...	85	01/90→04/96					
49-12 (13130211, 13130231, 13130304, 13130311, 13130312,...	85	06/90→04/96					
35-10 (15030111, 15030211, 15030311, 15031111, 15031117,...	76	01/96→05/99	➡	→ 04/99		03.0137-3005.2 653005	x 42 - HEB
35-12 (15130311, 15130411, 15131111, 15131204, 15131211,...	90	05/96→05/99					
49-12 (15150211, 15150311, 15150404, 15150411, 15151204,...	90	05/96→05/99					


















	kW			 	! #		
IVECO - DAILY III Kasten 11/97→10/09							
 Bremsbackensatz, Feststellbremse							
29 L 10 V (ALJA43A2, ALJA42A2, ALJA41A2)	70	09/02→07/07	➔	→ 04/06		03.0137-3005.2 653005	x 42 - HEB
29 L 11 V	78	05/99→07/07					
29 L 12 V (ALKA41A2, ALLA52A2, ALKA42A2)	85	09/02→07/07					
29 L 13	92	05/01→07/07					
29 L 9 V	62	05/99→07/07					
35 C 12 V, 35 S 12 V (AGKA43A2, AGKB43A2, AGKB46A2,...)	85	09/02→07/07					
50 C 11	78	05/99→07/07					
50 C 13	92	05/99→07/07					
29 L 14	100	01/05→04/06	➔			03.0137-3005.2 653005	x 42 - HEB
29 L 9 V	66	11/01→04/06					
35 C 14	100	09/04→04/06					
35 C 14, 35 S 14	100	01/05→04/06					
35 C 17, 35 S 17	122	01/05→04/06					
50 C 14	100	09/04→04/06					
50 C 15	107	01/01→04/06					
50 C 17	122	09/04→04/06					
IVECO - DAILY III Pritsche/Fahrgestell 03/98→10/09							
 Bremsbackensatz, Feststellbremse							
29 L 10 (ALJAV1A1, ALJA41AA, ALJA41A1, AHJA64A1,...)	70	09/02→04/06	➔			03.0137-3005.2 653005	x 42 - HEB
29 L 11	78	05/99→04/06					
29 L 12 (ALKA41A1, AHKA64A1, ALLA51A1)	85	09/02→04/06					
29 L 13	92	11/01→04/06					
29 L 14 (AHRA11C1B1, AHRA14C1B1, AHRA64C1B1)	100	11/05→04/06					
29 L 9	62	05/99→04/06					
35 C 10 V, 35 S 10 V (AMJA14A1, AMJA64A1, AMJA65A1,...)	70	09/02→04/06					
35 C 12, 35 S 12 (AEKA14A1, AEKA14AA, AEKA64A1,...)	85	09/02→04/06					
35 C 14	100	09/04→04/06					
35 C 14, 35 S 14	100	01/05→04/06					
35 C 15	107	11/01→04/06					
35 C 17, 35 S 17	122	01/05→04/06					
35 C 9, 35 S 9	66	11/01→04/06					
50 C 11	78	05/99→04/06					
50 C 13	92	05/99→04/06					
50 C 14	100	09/04→04/06					
50 C 15	107	01/01→04/06					
50 C 17	122	09/04→04/06					
IVECO - DAILY IV Pritsche/Fahrgestell 05/06→03/12							
 Bremsbackensatz, Feststellbremse							
50C18	130	05/06→08/11	➔	→ 12947747		03.0137-3005.2 653005	x 42 - HEB
JAGUAR - XJ (X300, X330) 09/94→12/99							
Zubehörsatz, Feststellbremsbacken							
12 6.0	229	09/94→09/97		11/94→ 07/97		03.0137-9700.2 669700	
6 3.2	155	11/94→07/97				03.0137-9700.2 669700	
R Super Charged 4.0	235	11/94→07/97				03.0137-9700.2 669700	
6 Sovereign 4.0	177	09/94→07/97		11/94→		03.0137-9700.2 669700	
JAGUAR - XJ (X308) 09/96→06/03							
Zubehörsatz, Feststellbremsbacken							
3.2	174	07/97→05/03				03.0137-9700.2 669700	
4.0	209	07/97→05/03				03.0137-9700.2 669700	
4.0	216	10/97→04/03				03.0137-9700.2 669700	
4.0	267	07/97→05/03				03.0137-9700.2 669700	
JAGUAR - XK 8 Coupe (X100) 03/96→12/06							
Zubehörsatz, Feststellbremsbacken							
4.0	209	03/96→07/05				03.0137-9700.2 669700	
4.0	267	02/98→07/05				03.0137-9700.2 669700	
4.2	219	08/02→07/05				03.0137-9700.2 669700	
↓							



















	kw					! #		
JAGUAR - XK 8 Coupe (X100) 03/96→12/06								
Zubehörsatz, Feststellbremsbacken								
R 4,2	291	08/02→07/05					03.0137-9700.2 669700	
4.0	216	05/96→07/05			→ 07/99		03.0137-9700.2 669700	
JEEP - CHEROKEE (KJ) 03/01→01/08								
 Radbremszylinder								
2.4 4x4	108	09/01→01/08	➔	- ABS			24.3220-1751.3 020590	GG
2.4 Laredo	108	10/01→09/04						
2.5 CRD 4x4	105	09/01→01/08						
2.8 CRD 4x4	120	11/04→01/08						
3.7 4x4	150	08/03→01/08						
3.7 4x4	155	09/01→01/08						
3.7 Laredo	150	10/01→09/04						
JEEP - CHEROKEE (XJ) 09/83→09/01								
 Radbremszylinder								
2.5	89	10/95→09/01	➔	10/96→; nicht für Polizeifahrzeuge			24.3220-1748.3 020584	ALU
2.5 i 4x4	90	12/91→09/01						
2.5 Tdi 4x4	85	10/96→09/01	➔	nicht für Polizeifahrzeuge			24.3220-1748.3 020584	ALU
4.0 i	127	07/98→09/01						
4.0 i	135	02/99→09/01						
4.0 i 4x4	131	01/95→09/01						
4.0 i	125	10/90→09/01	➔	01/95→; nicht für Polizeifahrzeuge			24.3220-1748.3 020584	ALU
JEEP - COMPASS (MK49) 08/06→								
 Bremsbackensatz, Feststellbremse								
2.0	115	05/11→	➔				03.0137-3023.2 653023	x 32 - HEB
2.0 CRD	103	08/06→						
2.0 CRD 4x4	88	02/07→						
2.0 CRD 4x4	103	09/06→						
2.2 CRD	100	05/11→						
2.2 CRD 4x4	120	12/10→						
2.2 CRD 4x4	100	05/11→						
2.4 4x4	125	09/06→						
2.4	125	08/06→	➔	09/06→			03.0137-3023.2 653023	x 32 - HEB
Zubehörsatz, Feststellbremsbacken								
2.0	115	05/11→	➔				03.0137-9307.2 669307	
2.2 CRD	100	05/11→						
2.2 CRD 4x4	120	12/10→						
2.0 CRD	103	08/06→					03.0137-9307.2 669307	
2.0 CRD 4x4	88	02/07→						
2.0 CRD 4x4	103	09/06→						
2.2 CRD 4x4	100	05/11→						
2.4 4x4	125	09/06→						
2.4	125	08/06→		09/06→			03.0137-9307.2 669307	
JEEP - PATRIOT (MK74) 02/07→12/17								
 Bremsbackensatz, Feststellbremse								
2.0	115	01/11→12/17	➔	+ ABS			03.0137-3023.2 653023	x 32 - HEB
2.0 CRD	103	02/07→12/17						
2.0 CRD 4x4	88	02/07→12/17						
2.0 CRD 4x4	103	02/07→12/17						
2.2 CRD	100	01/11→12/17						
2.2 CRD 4x4	100	01/11→12/17						
2.2 CRD 4x4	120	01/11→12/17						
2.4	125	06/09→12/17						
2.4 4x4	125	01/08→12/17						
2.4 Eco + 4x4	125	07/08→12/17						
Zubehörsatz, Feststellbremsbacken								
2.0	115	01/11→12/17	➔				03.0137-9307.2 669307	
2.2 CRD	100	01/11→12/17						
2.2 CRD 4x4	100	01/11→12/17						
2.2 CRD 4x4	120	01/11→12/17						
2.0 CRD	103	02/07→12/17					03.0137-9307.2 669307	
2.0 CRD 4x4	88	02/07→12/17						
2.0 CRD 4x4	103	02/07→12/17						
2.4	125	06/09→12/17						
2.4 4x4	125	01/08→12/17						
2.4 Eco + 4x4	125	07/08→12/17						
JEEP - WRANGLER II (TJ) 08/96→12/08								
 Radbremszylinder								
2.4	105	11/02→04/07	➔				24.3220-1748.3 020584	ALU
↓								


















	kw					! #		
JEEP - WRANGLER II (TJ) 08/96→12/08								
 Radbremszylinder								
2.5	87	08/96→04/07	➔			24.3220-1748.3	020584	ALU
4.0	124	06/98→04/07						
4.0	130	08/96→04/07						
4.0 Rubicon	128	08/03→04/07						
KIA - CARENS III Großraumlimousine (UN) 05/06→								
 Bremsbackensatz, Feststellbremse								
1.6 CRDi 110	85	10/10→	➔	→ 02/13		03.0137-3038.2	653038	x 32 - HEB
1.6 CRDi 128	94	10/10→						
1.6 CVVT	93	10/10→						
1.6 CVVT	97	08/09→						
2.0 CRDi 115	85	05/07→						
2.0 CRDi 135	100	08/09→						
2.0 CRDi 140	103	09/06→						
2.0 CVVT	106	09/06→						
KIA - CARNIVAL / GRAND CARNIVAL III (VQ) 09/05→								
 Bremsbackensatz, Feststellbremse								
2.2 CRDi	110	01/10→	➔	→ 06/15		03.0137-3039.2	653039	x 40 + HEB
2.2 CRDi	143	01/10→				03.0137-3039.2	653039	x 40 + HEB
2.9 CRDi	136	06/06→	➔					
2.7 V6	139	06/06→	➔			03.0137-3039.2	653039	x 40 + HEB
KIA - CARNIVAL I (UP) 06/98→10/01								
 Radbremszylinder								
2.5 V6	121	08/99→10/01	➔	06/00→; + ABS		24.3222-1731.3	020531	ALU
2.9 TDi	93	08/99→10/01	➔	06/00→ 09/01; + ABS		24.3222-1731.3	020531	ALU
KIA - CARNIVAL II (GQ) 01/99→09/07								
 Radbremszylinder								
2.5 V6	110	10/01→06/06	➔	+ ABS		24.3222-1731.3	020531	ALU
2.9 CRDi	106	10/01→06/06						
 Bremsbackensatz								
2.5 V6	110	10/01→06/06	➔	12/03→		03.0137-0484.2	650484	x 53 + HEB
2.9 CRDi	106	10/01→06/06						
KIA - CEE'D Schrägheck (ED) 12/06→12/12								
 Bremsbackensatz, Feststellbremse								
1.4	77	12/06→12/12	➔	→ 09/12		03.0137-3029.2	653029	x 26 - HEB
1.4	80	12/06→12/12						
1.6	85	09/07→12/12						
1.6	90	12/06→12/12						
1.6	93	02/08→12/12						
1.6 CRDi 115	85	12/06→12/12						
1.6 CRDi 128	94	10/10→12/12						
1.6 CRDi 90	66	12/06→12/12						
1.6 CVVT	92	10/10→12/12						
2.0	105	12/06→12/12						
2.0 CRDi 140	103	09/07→12/12						
1.4 CVVT	66	08/09→12/12	➔	06/10→ 09/12		03.0137-3029.2	653029	x 26 - HEB
1.4 LPG	64	06/11→04/12	➔			03.0137-3029.2	653029	x 26 - HEB
1.4 LPG	80	01/09→12/10						
1.6 LPG	91	06/07→12/11						
2.0 CRDi	100	06/07→12/12	➔	09/07→ 09/12		03.0137-3029.2	653029	x 26 - HEB
 Seilzug, Feststellbremse								
1.6 CRDi 128	94	10/10→12/12	➔	☐; → 09/12; Scheibenbremse		24.3727-3204.2	583204	L= 1.673
			➔	☑; → 09/12; Scheibenbremse		24.3727-3205.2	583205	L= 1.673
KIA - CEE'D SW (ED) 07/07→12/12								
 Bremsbackensatz, Feststellbremse								
1.4	77	10/10→12/12	➔			03.0137-3029.2	653029	x 26 - HEB
1.4	80	09/07→12/12						
1.4 CVVT	66	07/09→12/12						
1.4 LPG	64	06/11→04/12						
1.4 LPG	80	01/09→12/10						
1.6	85	09/07→11/12						
1.6	90	09/07→12/12						
1.6	93	09/07→12/12						
1.6 CRDi 115	85	09/07→12/12						
















	kW					! #		
KIA - CEE'D SW (ED) 07/07→12/12								
 Bremsbackensatz, Feststellbremse								
1.6 CRDi 128	94	10/10→12/12	➔				03.0137-3029.2 653029	x 26 - HEB
1.6 CRDi 90	66	09/07→12/12	➔					
1.6 CVVT	92	06/09→12/12	➔					
2.0	105	09/07→12/12	➔					
2.0 CRDi 140	103	07/07→12/12	➔					
1.6 LPG	91	01/08→09/12	➔	→ 12/11			03.0137-3029.2 653029	x 26 - HEB
 Seilzug, Feststellbremse								
1.6 CRDi 128	94	10/10→12/12	➔	<input type="checkbox"/> ; Scheibenbremse			24.3727-3204.2 583204	L= 1.673
			➔	<input type="checkbox"/> ; Scheibenbremse			24.3727-3205.2 583205	L= 1.673
KIA - MAGENTIS (GD, MS) 05/01→								
 Bremsbackensatz, Feststellbremse								
2.0	100	05/01→09/05	➔	+ ABS			03.0137-3024.2 653024	x 32 + HEB
2.5 V6	124	05/01→	➔	→ 10/05; + ABS			03.0137-3024.2 653024	x 32 + HEB
KIA - MAGENTIS (MG) 10/05→								
 Bremsbackensatz, Feststellbremse								
2.0	106	11/05→	➔	→ 12/10			03.0137-3025.2 653025	x 27 - HEB
2.0	121	09/09→	➔					
2.0 CRDi	103	04/06→	➔					
2.0 CRDi	110	04/06→	➔					
2.7	138	11/05→	➔					
2.7 V6	142	07/09→	➔					
2.0 CRDi	100	11/05→12/08	➔				03.0137-3025.2 653025	x 27 - HEB
KIA - OPTIMA (FSGDS6B) 01/10→								
 Bremsbackensatz, Feststellbremse								
1.7 CRDi	100	03/12→	➔	→ 12/15			03.0137-3049.2 653049	x 26 - HEB
2.0	125	03/12→	➔					
2.0 CVVL	121	03/12→	➔					
2.0 CVVT Hybrid	110	03/12→	➔					
2.0 CVVT Hybrid	140	12/12→	➔					
2.0 CVVT	121	03/13→12/15	➔				03.0137-3049.2 653049	x 26 - HEB
KIA - PICANTO (SA) 04/04→								
 Radbremszylinder								
1.0	45	04/04→	➔				24.3215-1703.3 020530	ALU
1.0	46	09/07→	➔					
1.0 LPG	45	01/09→04/11	➔					
1.1	48	04/04→	➔					
1.1 LPG	48	01/09→04/11	➔					
1.1 CRDi	55	11/05→	➔	- ABS			24.3215-1703.3 020530	ALU
 Bremsbackensatz								
1.0	45	04/04→	➔	05/04→ 02/10			03.0137-0511.2 650511	x 32 - HEB
1.0	46	09/07→	➔	11/09→ 02/10			03.0137-0511.2 650511	x 32 - HEB
1.0 LPG	45	01/09→04/11	➔	→ 02/10			03.0137-0511.2 650511	x 32 - HEB
1.1	48	04/04→	➔					
1.1 LPG	48	01/09→04/11	➔					
1.1 CRDi	55	11/05→	➔	→ 02/10; - ABS			03.0137-0511.2 650511	x 32 - HEB
 Seilzug, Feststellbremse								
1.0	45	04/04→	➔	<input type="checkbox"/> ; 05/04→ 04/11; Trommelbremse			24.3727-3202.2 583202	L= 1.487
			➔	<input type="checkbox"/> ; 05/04→ 04/11; Trommelbremse			24.3727-3203.2 583203	L= 1.487
			➔	<input type="checkbox"/> ; 02/05→ 04/11; Scheibenbremse			24.3727-3206.2 583206	L= 1.515
			➔	<input type="checkbox"/> ; 02/05→ 04/11; Scheibenbremse			24.3727-3207.2 583207	L= 1.515
1.0	46	09/07→	➔	<input type="checkbox"/> ; 11/09→ 04/11; Trommelbremse			24.3727-3202.2 583202	L= 1.487
			➔	<input type="checkbox"/> ; 11/09→ 04/11; Trommelbremse			24.3727-3203.2 583203	L= 1.487
			➔	<input type="checkbox"/> ; 11/09→ 04/11; Scheibenbremse			24.3727-3206.2 583206	L= 1.515
			➔	<input type="checkbox"/> ; 11/09→ 04/11; Scheibenbremse			24.3727-3207.2 583207	L= 1.515
1.0 LPG	45	01/09→04/11	➔	<input type="checkbox"/> ; Trommelbremse			24.3727-3202.2 583202	L= 1.487
1.1 LPG	48	01/09→04/11	➔	<input type="checkbox"/> ; Trommelbremse			24.3727-3203.2 583203	L= 1.487
			➔	<input type="checkbox"/> ; Scheibenbremse			24.3727-3206.2 583206	L= 1.515
↓								













	kw				! #		
KIA - PICANTO (SA) 04/04 →							
 Seilzug, Feststellbremse							
1.0 LPG	45	01/09 → 04/11	➔	<input type="checkbox"/> ; Scheibenbremse		24.3727-3207.2 583207	L= 1.515
1.1 LPG	48	01/09 → 04/11	➔				
1.1	48	04/04 →	➔	<input type="checkbox"/> ; → 04/11; Trommelbremse		24.3727-3202.2 583202	L= 1.487
			➔	<input type="checkbox"/> ; → 04/11; Trommelbremse		24.3727-3203.2 583203	L= 1.487
			➔	<input type="checkbox"/> ; 02/05 → 04/11; Scheibenbremse		24.3727-3206.2 583206	L= 1.515
			➔	<input type="checkbox"/> ; 02/05 → 04/11; Scheibenbremse		24.3727-3207.2 583207	L= 1.515
1.1 CRDi	55	11/05 →	➔	<input type="checkbox"/> ; → 04/11; Trommelbremse		24.3727-3202.2 583202	L= 1.487
			➔	<input type="checkbox"/> ; → 04/11; Trommelbremse		24.3727-3203.2 583203	L= 1.487
			➔	<input type="checkbox"/> ; → 04/11; Scheibenbremse		24.3727-3206.2 583206	L= 1.515
			➔	<input type="checkbox"/> ; → 04/11; Scheibenbremse		24.3727-3207.2 583207	L= 1.515
KIA - PICANTO (TA) 05/11 →							
 Bremsbackensatz							
1.0	49	04/15 →	➔			03.0137-0516.2 650516	x 27
1.0	51	05/11 →					
1.0 Bi-Fuel	60	05/11 →					
1.0 LPG	49	08/13 →					
1.2	63	09/11 →					
KIA - PREGIO Bus 08/95 → 04/10							
 Bremsbackensatz							
2.5 D	69	08/95 → 09/04	➔	09/02 → 03/04		03.0137-0486.2 650486	x 51 - HEB
KIA - PREGIO Kasten (TB) 10/97 →							
 Bremsbackensatz							
2.5 Tci D	69	09/02 →	➔	→ 03/04		03.0137-0486.2 650486	x 51 - HEB
2.7 D	60	10/97 →	➔	→ 12/01		03.0137-0486.2 650486	x 51 - HEB
KIA - PRIDE (DA) 01/90 → 12/11							
Zubehörsatz, Bremsbacken							
1.1 i	38	01/91 → 10/00	➔	→ 04/94		03.0137-9113.2 669113	
1.3	44	01/90 → 10/00					
1.3 16V	53	01/90 → 09/01					
1.3 i	51	01/90 → 05/97					
1.3	47	10/96 → 05/01	➔	→ 10/00		03.0137-9113.2 669113	
 Bremsbackensatz							
1.1 i	38	01/91 → 10/00	➔	→ 04/94		03.0137-0204.2 650204	x 25
1.3	44	01/90 → 10/00					
1.3 16V	53	01/90 → 09/01					
1.3 i	51	01/90 → 05/97					
1.3	47	10/96 → 05/01	➔	→ 10/00		03.0137-0204.2 650204	x 25
KIA - PRIDE Kombi 08/98 → 05/01							
Zubehörsatz, Bremsbacken							
1.3	47	08/99 → 05/01	➔			03.0137-9113.2 669113	
 Bremsbackensatz							
1.3	47	08/99 → 05/01	➔			03.0137-0204.2 650204	x 25
KIA - PRO CEE'D (ED) 02/08 → 02/13							
 Bremsbackensatz, Feststellbremse							
1.4	77	02/08 → 09/12	➔			03.0137-3029.2 653029	x 26 - HEB
1.4	80	02/08 → 09/12					
1.4 CVVT	66	06/10 → 09/12					
1.6	90	02/08 → 09/12					
1.6	93	02/08 → 09/12					
1.6 CRDi 115	85	02/08 → 09/12					
1.6 CRDi 128	94	10/10 → 09/12					
1.6 CRDi 90	66	02/08 → 09/12					
1.6 CVVT	85	02/08 → 09/12					
1.6 CVVT	92	10/10 → 02/13					
2.0	105	02/08 → 09/12					
2.0 CRDi 140	103	02/08 → 09/12					
2.0 LPG	105	01/09 → 12/09					
↓							















	kW			 	! #		
KIA - PRO CEE'D (ED) 02/08→02/13							
 Seilzug, Feststellbremse							
1.6 CRDi 128	94	10/10→09/12	➔	<input type="checkbox"/> ; Scheibenbremse		24.3727-3204.2 583204	L= 1.673
			➔	<input checked="" type="checkbox"/> ; Scheibenbremse		24.3727-3205.2 583205	L= 1.673
KIA - RIO II (JB) 03/05→							
 Bremsbackensatz							
1.4	55	01/10→12/11	➔			03.0137-0495.2 650495	x 32 + HEB
1.4 16V	71	03/05→	➔	→ 08/11; - ABS		03.0137-0495.2 650495	x 32 + HEB
1.5 CRDi	65	06/08→					
1.5 CRDi	81	03/05→					
1.6 CVVT	82	03/05→					
 Bremsbackensatz, Feststellbremse							
1.4	55	01/10→12/11	➔			03.0137-3022.2 653022	x 32 + HEB
1.4 16V	71	03/05→	➔	→ 08/11; + ABS		03.0137-3022.2 653022	x 32 + HEB
1.5 CRDi	65	06/08→					
1.5 CRDi	81	03/05→					
1.6 CVVT	82	03/05→					
KIA - RIO II Stufenheck (JB) 03/05→							
 Bremsbackensatz							
1.4 16V	71	03/05→	➔	→ 08/11; - ABS		03.0137-0495.2 650495	x 32 + HEB
1.5 CRDi	65	06/08→					
1.5 CRDi	81	03/05→					
1.6 16V	82	03/05→					
 Bremsbackensatz, Feststellbremse							
1.4 16V	71	03/05→	➔	→ 08/11; + ABS		03.0137-3022.2 653022	x 32 + HEB
1.5 CRDi	65	06/08→					
1.5 CRDi	81	03/05→					
1.6 16V	82	03/05→					
KIA - RIO III (UB) 09/11→							
 Radbremszylinder							
1.1 CRDi	55	09/11→	➔	für Fahrzeuge mit Trommelbremse an der Hinterachse		24.3217-1731.3 020551	ALU
1.2	51	09/11→12/17					
1.25 CVVT	63	09/11→12/17					
1.25 LPG	63	09/11→					
1.2 CVVT	62	11/14→12/17					
1.4 CRDi	66	09/11→					
1.4 CVVT	79	09/11→					
1.4 CVVT	80	09/11→					
 Bremsbackensatz							
1.1 CRDi	55	09/11→	➔	für Fahrzeuge mit Trommelbremse an der Hinterachse		03.0137-0517.2 650517	x 31 + HEB
1.2	51	09/11→12/17				03.0520-5117.3 695117	x 31 + RZ / + Zub TopKit
1.25 CVVT	63	09/11→12/17					
1.25 LPG	63	09/11→					
1.2 CVVT	62	11/14→12/17					
1.4 CRDi	66	09/11→					
1.4 CVVT	79	09/11→					
1.4 CVVT	80	09/11→					
KIA - RIO III Hatchback Van (UB) 09/11→							
 Radbremszylinder							
1.4 CVVT	80	04/15→	➔	für Fahrzeuge mit Trommelbremse an der Hinterachse		24.3217-1731.3 020551	ALU
 Bremsbackensatz							
1.4 CVVT	80	04/15→	➔	für Fahrzeuge mit Trommelbremse an der Hinterachse		03.0137-0517.2 650517	x 31 + HEB
						03.0520-5117.3 695117	x 31 + RZ / + Zub TopKit
KIA - RIO III Stufenheck (UB) 09/10→							
 Radbremszylinder							
1.25 CVVT	63	10/11→12/17	➔	für Fahrzeuge mit Trommelbremse an der Hinterachse		24.3217-1731.3 020551	ALU
1.2 CVVT	64	11/14→12/17					
1.4 CVVT	80	10/11→					
1.6 CVVT	90	06/12→					
1.4 CVVT	79	06/11→	➔	09/11→; für Fahrzeuge mit Trommelbremse an der Hinterachse		24.3217-1731.3 020551	ALU
↓							



















	kw					! #		
KIA - RIO III Stufenheck (UB) 09/10→								
 Bremsbackensatz								
1.25 CVVT	63	10/11→12/17	➔	für Fahrzeuge mit Trommelbremse an der Hinterachse		03.0137-0517.2	650517	x 31 + HEB
1.2 CVVT	64	11/14→12/17				03.0520-5117.3	695117	x 31 + RZ / + Zub TopKit
1.4 CVVT	80	10/11→						
1.4 CVVT	79	06/11→	➔	09/11→; für Fahrzeuge mit Trommelbremse an der Hinterachse		03.0137-0517.2	650517	x 31 + HEB
						03.0520-5117.3	695117	x 31 + RZ / + Zub TopKit
KIA - RIO IV (YB, SC, FB) 01/17→								
 Radbremsszylinder								
1.0 T-GDI 100	74	01/17→	➔			2	24.3217-1731.3	020551 ALU
1.0 T-GDI 120	88	01/17→						
1.0 T-GDI 120 Eco-Dynamics+	88	01/17→						
1.25	62	01/17→						
1.25 LPG	60	07/20→						
1.4	73	01/17→						
1.4 CRDi 77	57	01/17→						
1.4 CRDi 90	66	01/17→						
KIA - RIO IV Hatchback Van (YB, SC, FB) 01/17→								
 Radbremsszylinder								
1.0 T-GDI 100	74	01/17→	➔			2	24.3217-1731.3	020551 ALU
1.0 T-GDI 120	88	01/17→						
KIA - RIO IV Stufenheck (SC, FB) 07/17→								
 Radbremsszylinder								
1.6	90	07/17→	➔			2	24.3217-1731.3	020551 ALU
KIA - RIO Schrägheck (DC) 07/00→04/06								
 Radbremsszylinder								
1.3	55	08/00→02/05	➔	→ 06/02			24.3217-1120.3	020360 GG
1.3	60	08/00→02/05						
1.5 16V	72	08/00→02/05	➔	07/02→			24.3217-1729.3	020535 ALU
1.5 16V	71	09/02→02/05	➔				24.3217-1729.3	020535 ALU
 Bremstrommel								
1.3	55	08/00→02/05	➔	→ 06/02			24.0220-0006.1	480309 Ø 230 x 31 / 201,5
1.3	60	08/00→02/05						- RLG / - ABS Ring
1.5 16V	72	08/00→02/05						
 Bremsbackensatz								
1.3	55	08/00→02/05	➔	→ 06/02			03.0137-0436.2	650436 x 26 - HEB
1.3	60	08/00→02/05						
1.5 16V	72	08/00→02/05	➔	07/02→			03.0137-0455.2	650455 x 31 - HEB
1.5 16V	71	09/02→02/05	➔				03.0137-0455.2	650455 x 31 - HEB
 Seilzug, Feststellbremse								
1.3	55	08/00→02/05	➔	<input type="checkbox"/> ; Trommelbremse			24.3727-3200.2	583200 L= 1.584
1.3	60	08/00→02/05						
1.5 16V	71	09/02→02/05	➔	<input type="checkbox"/> ; Trommelbremse			24.3727-3201.2	583201 L= 1.584
1.5 16V	72	08/00→02/05						
KIA - RIO Stufenheck (DC_) 07/00→04/06								
 Radbremsszylinder								
1.3	55	09/00→02/05	➔	→ 06/02			24.3217-1120.3	020360 GG
1.5 16V	72	09/00→02/05	➔	07/02→			24.3217-1729.3	020535 ALU
1.3	60	08/02→02/05	➔				24.3217-1729.3	020535 ALU
1.5	70	09/02→02/05						
1.5 16V	71	09/02→02/05						
 Bremstrommel								
1.3	55	09/00→02/05	➔	→ 06/02			24.0220-0006.1	480309 Ø 230 x 31 / 201,5
1.5 16V	72	09/00→02/05						- RLG / - ABS Ring
 Bremsbackensatz								
1.3	55	09/00→02/05	➔	→ 06/02			03.0137-0436.2	650436 x 26 - HEB
1.5 16V	72	09/00→02/05	➔	07/02→			03.0137-0455.2	650455 x 31 - HEB
1.3	60	08/02→02/05	➔				03.0137-0455.2	650455 x 31 - HEB
1.5	70	09/02→02/05						
1.5 16V	71	09/02→02/05						
↓								



















	kw			 	! #		
KIA - RIO Stufenheck (DC_) 07/00→04/06							
 Seilzug, Feststellbremse							
1.3	55	09/00→02/05	➡	☐; Trommelbremse		24.3727-3200.2 583200	L= 1.584
1.3	60	08/02→02/05	➡				
1.5	70	09/02→02/05	➡	☑; Trommelbremse		24.3727-3201.2 583201	L= 1.584
1.5 16V	71	09/02→02/05					
1.5 16V	72	09/00→02/05					
KIA - SEPHIA (FA) 01/95→10/97							
Zubehörsatz, Bremsbacken							
1.5 i	59	02/96→10/97	➡	- ABS		03.0137-9241.2 669241	
1.8 i 16V	82	01/95→10/97					
1.6 i	59	01/95→10/97	➡	→ 06/96; - ABS		03.0137-9241.2 669241	
 Bremstrommel							
1.5 i	59	02/96→10/97	➡	- ABS		24.0220-0031.1 480125	Ø 246 x 41,5 / 201
1.8 i 16V	82	01/95→10/97					
1.6 i	59	01/95→10/97	➡	→ 06/96; - ABS		24.0220-0031.1 480125	Ø 246 x 41,5 / 201
 Bremsbackensatz							
1.5 i	59	02/96→10/97	➡	- ABS		03.0137-0377.2 650377	x 36
1.8 i 16V	82	01/95→10/97					
1.6 i	59	01/95→10/97	➡	→ 06/96; - ABS		03.0137-0377.2 650377	x 36
KIA - SEPHIA Stufenheck (FA) 01/92→09/01							
Zubehörsatz, Bremsbacken							
1.5 i	59	02/96→10/97	➡	- ABS		03.0137-9241.2 669241	
1.8 i 16V	82	01/95→10/97					
1.6 i	59	09/93→10/97	➡	10/93→ 06/96; - ABS		03.0137-9241.2 669241	
 Bremstrommel							
1.5 i	59	02/96→10/97	➡	- ABS		24.0220-0031.1 480125	Ø 246 x 41,5 / 201
1.8 i 16V	82	01/95→10/97					
1.6 i	59	09/93→10/97	➡	10/93→ 06/96; - ABS		24.0220-0031.1 480125	Ø 246 x 41,5 / 201
 Bremsbackensatz							
1.5 i	59	02/96→10/97	➡	- ABS		03.0137-0377.2 650377	x 36
1.8 i 16V	82	01/95→10/97					
1.6 i	59	09/93→10/97	➡	10/93→ 06/96; - ABS		03.0137-0377.2 650377	x 36
KIA - SHUMA I (FB) 09/96→12/01							
Zubehörsatz, Bremsbacken							
1.5 i 16V	65	10/97→03/01	➡	- ABS		03.0137-9241.2 669241	
1.8 i 16V	81	10/97→03/01					
 Bremstrommel							
1.5 i 16V	65	10/97→03/01	➡	- ABS		24.0220-0031.1 480125	Ø 246 x 41,5 / 201
1.8 i 16V	81	10/97→03/01					
 Bremsbackensatz							
1.5 i 16V	65	10/97→03/01	➡	- ABS		03.0137-0377.2 650377	x 36
1.8 i 16V	81	10/97→03/01					
KIA - SHUMA II (FB) 05/01→12/07							
 Radbremszylinder							
1.6	75	05/01→08/04	➡	- ABS		24.3217-1120.3 020360	GG
1.8	84	04/03→08/04					
Zubehörsatz, Bremsbacken							
1.6	75	05/01→08/04	➡	- ABS		03.0137-9241.2 669241	
1.8	84	04/03→08/04					
 Bremstrommel							
1.6	75	05/01→08/04	➡	- ABS		24.0220-0031.1 480125	Ø 246 x 41,5 / 201
1.8	84	04/03→08/04					
 Bremsbackensatz							
1.6	75	05/01→08/04	➡	- ABS		03.0137-0377.2 650377	x 36
1.8	84	04/03→08/04					















	kw					! #		
KIA - SHUMA II Stufenheck (FB) 05/01→05/04								
 Radbremszylinder								
1.6	75	05/01→05/04	➡	- ABS		24.3217-1120.3	020360	GG
Zubehörsatz, Bremsbacken								
1.6	75	05/01→05/04	➡	- ABS		03.0137-9241.2	669241	
 Bremstrommel								
1.6	75	05/01→05/04	➡	- ABS		24.0220-0031.1	480125	Ø 246 x 41,5 / 201
 Bremsbackensatz								
1.6	75	05/01→05/04	➡	- ABS		03.0137-0377.2	650377	x 36
KIA - SHUMA Stufenheck (FB) 03/96→10/01								
Zubehörsatz, Bremsbacken								
1.5	59	03/96→12/98	➡	10/97→; - ABS		03.0137-9241.2	669241	
1.5 i 16V	65	10/97→10/01	➡	→ 04/01; - ABS		03.0137-9241.2	669241	
 Bremstrommel								
1.5	59	03/96→12/98	➡	10/97→; - ABS		24.0220-0031.1	480125	Ø 246 x 41,5 / 201
1.5 i 16V	65	10/97→10/01	➡	→ 04/01; - ABS		24.0220-0031.1	480125	Ø 246 x 41,5 / 201
 Bremsbackensatz								
1.5	59	03/96→12/98	➡	10/97→; - ABS		03.0137-0377.2	650377	x 36
1.5 i 16V	65	10/97→10/01	➡	→ 04/01; - ABS		03.0137-0377.2	650377	x 36
KIA - SORENTO I (JC) 08/02→								
 Bremsbackensatz, Feststellbremse								
2.4	102	08/02→	➡	→ 11/06		03.0137-3009.2	653009	x 40 - HEB
2.5 CRDi	103	08/02→	➡					
2.5 CRDi	120	05/06→	➡			03.0137-3028.2	653028	x 40 - HEB
2.5 CRDi	125	12/06→	➡	→ 10/09		03.0137-3028.2	653028	x 40 - HEB
3.3 V6 4WD	182	02/07→	➡	11/07→ 10/09		03.0137-3028.2	653028	x 40 - HEB
3.5 V6 4WD	143	08/02→	➡	→ 10/09		03.0137-3009.2	653009	x 40 - HEB
KIA - SORENTO II (XM) 09/09→								
 Bremsbackensatz, Feststellbremse								
2.0 CRDi	110	11/10→	➡	07/12→ 09/14		03.0137-3048.2	653048	x 27 - HEB
2.0 CRDi 4WD	110	11/10→	➡	→ 06/12		03.0137-3052.2	653052	x 27 - HEB
2.2 CRDi	145	11/09→	➡	→ 10/10		03.0137-3027.2	653027	x 26 - HEB
2.2 CRDi 4WD	145	11/09→	➡					
2.2 CRDi 4WD	147	11/09→	➡	07/12→ 09/14		03.0137-3048.2	653048	x 27 - HEB
2.4 CVVT	128	11/09→	➡	11/10→ 06/12		03.0137-3052.2	653052	x 27 - HEB
2.4 CVVT 4WD	128	11/09→	➡					
2.4 CVVT	141	10/12→	➡	→ 09/14		03.0137-3048.2	653048	x 27 - HEB
2.4 CVVT 4WD	141	10/12→	➡					
2.4 GDI	141	10/12→	➡					
2.4 GDI 4WD	141	10/12→	➡					
2.4 LPG	126	04/10→12/15	➡			03.0137-3052.2	653052	x 27 - HEB
3.5	204	05/13→	➡			03.0137-3027.2	653027	x 26 - HEB
3.5 4WD	204	05/13→	➡					
KIA - SOUL I (AM) 01/09→								
 Bremsbackensatz, Feststellbremse								
1.6	91	09/09→12/14	➡	→ 02/14; + ABS		03.0137-3026.2	653026	x 32 + HEB
1.6 CRDi 115	85	02/09→	➡					
1.6 CRDi 128	94	02/09→	➡					
1.6 CVVT	77	02/09→	➡					
1.6 CVVT	93	02/09→	➡					
1.6 CVVT	95	03/12→	➡					
1.6 GDI	103	06/11→	➡					
1.6 LPG	92	02/09→12/14	➡	+ ABS		03.0137-3026.2	653026	x 32 + HEB
Zubehörsatz, Feststellbremsbacken								
1.6	91	09/09→12/14	➡	→ 02/14; + ABS		03.0137-9326.2	669326	
1.6 CRDi 115	85	02/09→	➡					
1.6 CRDi 128	94	02/09→	➡					
1.6 CVVT	77	02/09→	➡					




















	kw			 	! #		
KIA - SOUL I (AM) 01/09→							
Zubehörsatz, Feststellbremsbacken							
1.6 CVVT	93	02/09→	➡	→ 02/14; + ABS		03.0137-9326.2	669326
1.6 CVVT	95	03/12→					
1.6 GDI	103	06/11→					
1.6 LPG	92	02/09→12/14	➡	+ ABS		03.0137-9326.2	669326
KIA - SOUL II (PS) 02/14→							
 Bremsbackensatz, Feststellbremse							
1.6 CRDi 128	94	02/14→	➡	→ 02/14; + ABS		03.0137-3026.2	653026 x 32 + HEB
Zubehörsatz, Feststellbremsbacken							
1.6 CRDi 128	94	02/14→	➡	→ 02/14; + ABS		03.0137-9326.2	669326
KIA - SPORTAGE (SL) 09/09→							
 Bremsbackensatz, Feststellbremse							
1.6 GDI	99	02/11→	➡	03/13→		03.0137-3029.2	653029 x 26 - HEB
1.6 LPG	99	01/14→12/15	➡			03.0137-3029.2	653029 x 26 - HEB
2.0 GDI	122	02/14→					
2.0 CRDi AWD	100	07/10→	➡	→ 12/15		03.0137-3030.2	653030 x 40 + HEB
2.0 CRDi AWD	135	08/10→					
2.0 CVVT AWD	120	07/10→					
2.0 CVVT AWD	122	07/10→					
2.0 GDI AWD	122	02/14→					
2.0 CVVT	113	11/14→12/15	➡	Fahrzeugproduktionsland Slowakische Republik		03.0137-3029.2	653029 x 26 - HEB
			➡	Fahrzeugproduktionsland Republik Korea (Südkorea)		03.0137-3030.2	653030 x 40 + HEB
2.0 CVVT AWD	113	11/14→12/15	➡			03.0137-3030.2	653030 x 40 + HEB
Zubehörsatz, Feststellbremsbacken							
1.6 GDI	99	02/11→	➡			03.0137-9325.2	669325
1.6 LPG	99	01/14→12/15					
1.7 CRDi	85	12/10→					
2.0 CRDi	100	07/10→					
2.0 CRDi	135	08/10→					
2.0 CVVT	113	11/14→12/15					
2.0 CVVT	120	07/10→					
2.0 CVVT	122	07/10→					
2.0 GDI	122	02/14→					
KIA - SPORTAGE II (JE_, KM) 09/04→							
 Bremsbackensatz, Feststellbremse							
2.0 16V 4WD	104	09/04→	➡			03.0137-3004.2	653004 x 40 + HEB
2.0 CRDi 4WD	83	09/04→					
2.7 V6 4WD	129	09/04→					
2.0 CRDi	83	02/05→	➡	→ 05/10		03.0137-3016.2	653016 x 27 - HEB
2.0 CRDi	100	01/06→					
2.0 CRDi	103	01/06→					
2.0 CRDi	110	09/07→					
2.0 CRDi 4WD	100	01/06→	➡	→ 05/10		03.0137-3004.2	653004 x 40 + HEB
2.0 CRDi 4WD	103	01/06→					
2.0 CRDi 4WD	110	09/08→					
2.0 i 16V	104	09/04→	➡			03.0137-3016.2	653016 x 27 - HEB
2.0 LPG	101	06/09→05/10					
KIA - SPORTAGE SUV (K00) 04/94→04/05							
 Radbremszylinder							
2.0	87	10/00→08/03	➡			24.3220-1752.3	020591 GG
2.0 4WD	87	10/00→08/03					
2.0 i 16V	94	10/99→08/03					
2.0 TD 4WD	61	10/97→08/03					
2.0 i 16V 4WD	94	04/94→08/03	➡	→ 09/99		24.3220-1746.3	020580 ALU
			➡	10/99→		24.3220-1752.3	020591 GG
2.0 i 4WD	70	04/94→08/99	➡			24.3220-1746.3	020580 ALU
KIA - VENGA (YN) 02/10→							
 Seilzug, Feststellbremse							
1.4 CRDi 75	55	02/10→	➡	☐; Scheibenbremse		24.3727-3128.2	583128 L= 1.838
1.4 CRDi 75	57	02/10→					
1.4 CRDi 90	66	02/10→	➡	☑; Scheibenbremse		24.3727-3129.2	583129 L= 1.855
1.4 CVVT	66	02/10→					
1.6 CRDi 115	85	02/10→					
1.6 CRDi 128	94	02/10→					















	kw					! #		
KIA - VENGA (YN) 02/10→								
 Seilzug, Feststellbremse								
1.6 CVVT	92	02/10→	➡	<input type="checkbox"/>	Scheibenbremse	24.3727-3128.2	583128	L= 1.838
			➡	<input type="checkbox"/>	Scheibenbremse	24.3727-3129.2	583129	L= 1.855
1.4 LPG	66	02/10→	➡	<input type="checkbox"/>	für Linkslenker; Scheibenbremse	24.3727-3128.2	583128	L= 1.838
			➡	<input type="checkbox"/>	für Linkslenker; Scheibenbremse	24.3727-3129.2	583129	L= 1.855
KIA - VENGA Hatchback Van (YN) 02/10→								
 Seilzug, Feststellbremse								
CVVT	66	04/15→	➡	<input type="checkbox"/>		24.3727-3128.2	583128	L= 1.838
CVVT	92	02/15→	➡	<input type="checkbox"/>		24.3727-3129.2	583129	L= 1.855
LADA - 110 (2110) 01/95→12/12								
 Radbremszylinder								
1.5	54	01/95→12/05	➡			24.3220-1103.3	020214	GG
1.5	57	01/95→12/05						
1.5 16V	70	01/95→12/05						
1.6	66	01/00→12/08						
2.0 i (21106)	110	08/96→07/00						
Wankel	88	06/97→09/04						
1.6	60	01/00→12/12	➡		→ 08/07	24.3220-1103.3	020214	GG
Zubehörsatz, Bremsbacken								
1.5	54	01/95→12/05	➡		- ABS	03.0137-9118.2	669118	
1.5	57	01/95→12/05						
1.5 16V	70	01/95→12/05						
1.6	66	01/00→12/08						
2.0 i (21106)	110	08/96→07/00						
Wankel	88	06/97→09/04						
1.6	60	01/00→12/12	➡		→ 08/07; - ABS	03.0137-9118.2	669118	
 Bremstrommel								
1.5	54	01/95→12/05	➡			24.0220-0020.1	480059	Ø 256 x 50 / 201,5
1.5	57	01/95→12/05						
1.5 16V	70	01/95→12/05						
1.6	66	01/00→12/08						
2.0 i (21106)	110	08/96→07/00						
Wankel	88	06/97→09/04						
1.6	60	01/00→12/12	➡		→ 08/07	24.0220-0020.1	480059	Ø 256 x 50 / 201,5
 Bremsbackensatz								
1.5	54	01/95→12/05	➡		- ABS	03.0137-0231.2	650231	x 41
1.5	57	01/95→12/05						
1.5 16V	70	01/95→12/05						
1.6	66	01/00→12/08						
2.0 i (21106)	110	08/96→07/00						
Wankel	88	06/97→09/04						
1.6	60	01/00→12/12	➡		→ 08/07; - ABS	03.0137-0231.2	650231	x 41
LADA - 111 (2111) 01/95→02/09								
 Radbremszylinder								
1.5	57	01/96→12/05	➡			24.3220-1103.3	020214	GG
1.5 16V	70	01/95→08/02						
1.6	60	09/04→02/09	➡		01/05→ 12/08	24.3220-1103.3	020214	GG
1.6	66	09/04→12/07	➡		03/06→	24.3220-1103.3	020214	GG
Zubehörsatz, Bremsbacken								
1.5	57	01/96→12/05	➡		- ABS	03.0137-9118.2	669118	
1.5 16V	70	01/95→08/02						
1.6	60	09/04→02/09	➡		01/05→ 12/08; - ABS	03.0137-9118.2	669118	
1.6	66	09/04→12/07	➡		03/06→; - ABS	03.0137-9118.2	669118	
 Bremstrommel								
1.5	57	01/96→12/05	➡			24.0220-0020.1	480059	Ø 256 x 50 / 201,5
1.5 16V	70	01/95→08/02						
1.6	60	09/04→02/09	➡		01/05→ 12/08	24.0220-0020.1	480059	Ø 256 x 50 / 201,5
1.6	66	09/04→12/07	➡		03/06→	24.0220-0020.1	480059	Ø 256 x 50 / 201,5
↓								




















	kw					! #		
LADA - 111 (2111) 01/95→02/09								
 Bremsbackensatz								
1.5	57	01/96→12/05	➔	- ABS			03.0137-0231.2 650231	x 41
1.5 16V	70	01/95→08/02						
1.6	60	09/04→02/09	➔	01/05→12/08; - ABS			03.0137-0231.2 650231	x 41
1.6	66	09/04→12/07	➔	03/06→; - ABS			03.0137-0231.2 650231	x 41
LADA - 112 (2112) 01/95→12/11								
 Radbremszylinder								
1.5	57	01/95→09/04	➔				24.3220-1103.3 020214	GG
1.5 16V	70	01/95→09/00						
1.6	66	03/06→12/08						
1.6	60	01/05→12/11	➔	→ 12/08			24.3220-1103.3 020214	GG
Zubehörsatz, Bremsbacken								
1.5	57	01/95→09/04	➔	- ABS			03.0137-9118.2 669118	
1.5 16V	70	01/95→09/00						
1.6	66	03/06→12/08						
1.6	60	01/05→12/11	➔	→ 12/08; - ABS			03.0137-9118.2 669118	
 Bremstrommel								
1.5	57	01/95→09/04	➔				24.0220-0020.1 480059	Ø 256 x 50 / 201,5
1.5 16V	70	01/95→09/00						
1.6	66	03/06→12/08						
1.6	60	01/05→12/11	➔	→ 12/08			24.0220-0020.1 480059	Ø 256 x 50 / 201,5
 Bremsbackensatz								
1.5	57	01/95→09/04	➔	- ABS			03.0137-0231.2 650231	x 41
1.5 16V	70	01/95→09/00						
1.6	66	03/06→12/08						
1.6	60	01/05→12/11	➔	→ 12/08; - ABS			03.0137-0231.2 650231	x 41
LADA - 1200-1600 01/70→12/05								
 Radbremszylinder								
1600 N/L (VAZ2106, VAZ2103)	57	03/79→12/05	➔	→ 06/85			24.3220-1102.3 020213	GG
Zubehörsatz, Bremsbacken								
1600 N/L (VAZ2106, VAZ2103)	57	03/79→12/05	➔	→ 06/85			03.0137-9117.2 669117	
 Bremsbackensatz								
1600 N/L (VAZ2106, VAZ2103)	57	03/79→12/05	➔	→ 06/85			03.0137-0232.2 650232	x 51
							03.0420-0620.3 680620	x 51 + RZ / + Zub Kit
 Seilzug, Feststellbremse								
1600 N/L (VAZ2106, VAZ2103)	57	03/79→12/05	➔	↓; → 06/85; Trommelbremse	1		24.3727-2402.2 582402	L= 2.503
LADA - GRANTA Liftback (2191_) 05/14→								
 Radbremszylinder								
1.6 (21911)	64	08/14→	➔				24.3220-1103.3 020214	GG
1.6 (21912)	72	08/14→						
Zubehörsatz, Bremsbacken								
1.6 (21911)	64	08/14→	➔	- ABS			03.0137-9118.2 669118	
1.6 (21912)	72	08/14→						
 Bremstrommel								
1.6 (21911)	64	08/14→	➔				24.0220-0020.1 480059	Ø 256 x 50 / 201,5
1.6 (21912)	72	08/14→						
 Bremsbackensatz								
1.6 (21911)	64	08/14→	➔	- ABS			03.0137-0231.2 650231	x 41
1.6 (21912)	72	08/14→						
LADA - KALINA II Kombi (2194_) 05/13→09/18								
 Radbremszylinder								
1.6 (21941)	64	11/13→09/18	➔				24.3220-1103.3 020214	GG
1.6 (21942, 21947)	72	11/13→09/18						
↓								












	kw					! #		
LADA - KALINA II Kombi (2194_) 05/13→09/18								
Zubehörsatz, Bremsbacken								
1.6 (21941) 1.6 (21942, 21947)	64 72	11/13→09/18 11/13→09/18	➔	- ABS			03.0137-9118.2 669118	
 Bremstrommel								
1.6 (21941) 1.6 (21942, 21947)	64 72	11/13→09/18 11/13→09/18	➔				24.0220-0020.1 480059	Ø 256 x 50 / 201,5
 Bremsbackensatz								
1.6 (21941) 1.6 (21942, 21947)	64 72	11/13→09/18 11/13→09/18	➔	- ABS			03.0137-0231.2 650231	x 41
LADA - KALINA II Schrägheck (2192_) 05/13→09/19								
 Radbremszylinder								
1.6 (21921) 1.6 (21922)	64 72	06/13→09/18 06/13→08/18	➔				24.3220-1103.3 020214	GG
Zubehörsatz, Bremsbacken								
1.6 (21921) 1.6 (21922)	64 72	06/13→09/18 06/13→08/18	➔	- ABS			03.0137-9118.2 669118	
 Bremstrommel								
1.6 (21921) 1.6 (21922)	64 72	06/13→09/18 06/13→08/18	➔				24.0220-0020.1 480059	Ø 256 x 50 / 201,5
 Bremsbackensatz								
1.6 (21921) 1.6 (21922)	64 72	06/13→09/18 06/13→08/18	➔	- ABS			03.0137-0231.2 650231	x 41
LADA - KALINA Kombi (1117) 10/04→12/13								
 Radbremszylinder								
1.4 16V 1.4 16V LPG 1.6	66 65 60	11/08→12/13 11/08→12/13 10/07→12/13	➔				24.3220-1103.3 020214	GG
Zubehörsatz, Bremsbacken								
1.4 16V 1.4 16V LPG 1.6	66 65 60	11/08→12/13 11/08→12/13 10/07→12/13	➔	- ABS			03.0137-9118.2 669118	
 Bremstrommel								
1.4 16V 1.4 16V LPG 1.6	66 65 60	11/08→12/13 11/08→12/13 10/07→12/13	➔				24.0220-0020.1 480059	Ø 256 x 50 / 201,5
 Bremsbackensatz								
1.4 16V 1.4 16V LPG 1.6	66 65 60	11/08→12/13 11/08→12/13 10/07→12/13	➔	- ABS			03.0137-0231.2 650231	x 41
LADA - KALINA Schrägheck (1119) 10/04→12/13								
 Radbremszylinder								
1.4 16V 1.4 16V LPG 1.6 1.6	66 65 60 66	11/08→12/13 11/08→12/13 10/04→12/13 10/04→12/13	➔				24.3220-1103.3 020214	GG
Zubehörsatz, Bremsbacken								
1.4 16V 1.4 16V LPG 1.6 1.6	66 65 60 66	11/08→12/13 11/08→12/13 10/04→12/13 10/04→12/13	➔	- ABS			03.0137-9118.2 669118	
 Bremstrommel								
1.4 16V 1.4 16V LPG 1.6 1.6	66 65 60 66	11/08→12/13 11/08→12/13 10/04→12/13 10/04→12/13	➔				24.0220-0020.1 480059	Ø 256 x 50 / 201,5
 Bremsbackensatz								
1.4 16V 1.4 16V LPG 1.6 1.6	66 65 60 66	11/08→12/13 11/08→12/13 10/04→12/13 10/04→12/13	➔	- ABS			03.0137-0231.2 650231	x 41

















	kw					! #		
LADA - KALINA Stufenheck (1118) 10/04→12/13								
 Radbremsszylinder								
1.4 16V 1.4 16V LPG 1.6 1.6	66 65 60 66	09/06→12/13 11/08→12/13 10/04→12/13 10/04→12/13	➔				24.3220-1103.3 020214	GG
Zubehörsatz, Bremsbacken								
1.4 16V 1.4 16V LPG 1.6 1.6	66 65 60 66	09/06→12/13 11/08→12/13 10/04→12/13 10/04→12/13	➔	- ABS			03.0137-9118.2 669118	
 Bremstrommel								
1.4 16V 1.4 16V LPG 1.6 1.6	66 65 60 66	09/06→12/13 11/08→12/13 10/04→12/13 10/04→12/13	➔				24.0220-0020.1 480059	Ø 256 x 50 / 201,5
 Bremsbackensatz								
1.4 16V 1.4 16V LPG 1.6 1.6	66 65 60 66	09/06→12/13 11/08→12/13 10/04→12/13 10/04→12/13	➔	- ABS			03.0137-0231.2 650231	x 41
LADA - NIVA Geländewagen geschlossen (2121, 2131) 12/76→								
 Radbremsszylinder								
1.7 LPG 1700 i 1700 i 4x4 1700 i 4x4 (21213, 21214) 1900 Diesel (21215) 1900 Diesel (21215)	57 59 60 61 55 48	09/02→12/15 06/96→12/06 10/00→12/15 05/04→ 01/99→12/06 01/93→08/99	➔				24.3220-1103.3 020214	GG
1700 i 1700 i 4x4 1700 i 4x4 (21213, 21214) 1900 Diesel (21215) 1900 Diesel (21215)	59 60 61 55 48	06/96→12/06 10/00→12/15 05/04→ 01/99→12/06 01/93→08/99	➔				24.3220-1102.3 020213	GG
1900 Diesel (21215)	48	01/93→08/99	➔	03/93→			24.3220-1102.3 020213	GG
Zubehörsatz, Bremsbacken								
1.7 LPG 1700 i 1700 i 4x4 1700 i 4x4 (21213, 21214) 1900 Diesel (21215) 1900 Diesel (21215)	57 59 60 61 55 48	09/02→12/15 06/96→12/06 10/00→12/15 05/04→ 01/99→12/06 01/93→08/99	➔				03.0137-9117.2 669117	
1900 Diesel (21215)	48	01/93→08/99	➔	03/93→			03.0137-9117.2 669117	
 Bremstrommel								
1.7 LPG 1700 i 1700 i 4x4 1700 i 4x4 (21213, 21214) 1900 Diesel (21215) 1900 Diesel (21215)	57 59 60 61 55 48	09/02→12/15 06/96→12/06 10/00→12/15 05/04→ 01/99→12/06 01/93→08/99	➔				24.0225-0004.1 480058	Ø 309 x 57,5 / 251,5
1900 Diesel (21215)	48	01/93→08/99	➔	03/93→			24.0225-0004.1 480058	Ø 309 x 57,5 / 251,5
 Bremsbackensatz								
1.7 LPG 1700 i 1700 i 4x4 1700 i 4x4 (21213, 21214) 1900 Diesel (21215) 1900 Diesel (21215)	57 59 60 61 55 48	09/02→12/15 06/96→12/06 10/00→12/15 05/04→ 01/99→12/06 01/93→08/99	➔				03.0137-0232.2 650232	x 51
1900 Diesel (21215)	48	01/93→08/99	➔	03/93→			03.0137-0232.2 650232	x 51
LADA - NOVA (2105) 05/81→04/12								
 Radbremsszylinder								
1200 Junior/L (2105) 1300 Spezial/L (2105) 1500 S (WAS21093) 1500 Special (VAZ2105, WAS21053)	44 48 52 55	09/81→04/12 05/81→04/12 06/89→04/12 03/85→04/12	➔	→ 12/96			24.3220-1103.3 020214	GG
Zubehörsatz, Bremsbacken								
1200 Junior/L (2105) 1300 Spezial/L (2105) 1500 S (WAS21093) 1500 Special (VAZ2105, WAS21053) ↓	44 48 52 55	09/81→04/12 05/81→04/12 06/89→04/12 03/85→04/12	➔	→ 12/96			03.0137-9117.2 669117	













	kw					! #		
LADA - NOVA (2105) 05/81→04/12								
 Bremsbackensatz								
1200 Junior/L (2105)	44	09/81→04/12	➔	→ 12/96			03.0137-0232.2 650232	x 51
1300 Spezial/L (2105)	48	05/81→04/12						
1500 S (WAS21093)	52	06/89→04/12						
1500 Special (VAZ2105, WAS21053)	55	03/85→04/12						
 Seilzug, Feststellbremse								
1200 Junior/L (2105)	44	09/81→04/12	➔	↓; → 12/96; Trommelbremse	1		24.3727-2402.2 582402	L= 2.503
1300 Spezial/L (2105)	48	05/81→04/12						
1500 S (WAS21093)	52	06/89→04/12						
1500 Special (VAZ2105, WAS21053)	55	03/85→04/12						
LADA - NOVA Kombi (2104) 09/84→04/12								
 Radbremsszylinder								
1500	49	08/94→04/12	➔	→ 12/96			24.3220-1103.3 020214	GG
Zubehörsatz, Bremsbacken								
1500	49	08/94→04/12	➔	→ 12/96			03.0137-9117.2 669117	
 Bremsbackensatz								
1500	49	08/94→04/12	➔	→ 12/96			03.0137-0232.2 650232	x 51
 Seilzug, Feststellbremse								
1500	49	08/94→04/12	➔	↓; → 12/96; Trommelbremse	1		24.3727-2402.2 582402	L= 2.503
LADA - PRIORA Kombi (2171) 05/09→12/15								
 Radbremsszylinder								
1.6	72	10/09→12/15	➔				24.3220-1103.3 020214	GG
Zubehörsatz, Bremsbacken								
1.6	72	10/09→12/15	➔	- ABS			03.0137-9118.2 669118	
 Bremstrommel								
1.6	72	10/09→12/15	➔				24.0220-0020.1 480059	Ø 256 x 50 / 201,5
 Bremsbackensatz								
1.6	72	10/09→12/15	➔	- ABS			03.0137-0231.2 650231	x 41
LADA - PRIORA Schrägheck (2172) 02/08→12/15								
 Radbremsszylinder								
1.6	72	12/08→12/15	➔				24.3220-1103.3 020214	GG
1.6 LPG	71	12/08→12/13	➔					
Zubehörsatz, Bremsbacken								
1.6	72	12/08→12/15	➔	- ABS			03.0137-9118.2 669118	
1.6 LPG	71	12/08→12/13	➔					
 Bremstrommel								
1.6	72	12/08→12/15	➔				24.0220-0020.1 480059	Ø 256 x 50 / 201,5
1.6 LPG	71	12/08→12/13	➔					
 Bremsbackensatz								
1.6	72	12/08→12/15	➔	- ABS			03.0137-0231.2 650231	x 41
1.6 LPG	71	12/08→12/13	➔					
LADA - PRIORA Stufenheck (2170_) 04/07→07/18								
 Radbremsszylinder								
1.6	72	04/07→07/18	➔				24.3220-1103.3 020214	GG
1.6	78	02/14→07/18	➔					
1.6 LPG	71	03/09→09/16	➔					
Zubehörsatz, Bremsbacken								
1.6	72	04/07→07/18	➔	- ABS			03.0137-9118.2 669118	
1.6	78	02/14→07/18	➔					
1.6 LPG	71	03/09→09/16	➔					
↓								













	kw			 	! #		
LADA - PRIORA Stufenheck (2170_) 04/07→07/18							
 Bremstrommel							
1.6	72	04/07→07/18	➔			24.0220-0020.1 480059	Ø 256 x 50 / 201,5
1.6	78	02/14→07/18					
1.6 LPG	71	03/09→09/16					
 Bremsbackensatz							
1.6	72	04/07→07/18	➔	- ABS		03.0137-0231.2 650231	x 41
1.6	78	02/14→07/18					
1.6 LPG	71	03/09→09/16					
LADA - SAMARA (2108, 2109, 2113, 2114) 09/84→12/13							
 Radbremszylinder							
1.5	56	04/96→12/13	➔	→ 12/99		24.3220-1103.3 020214	GG
1500	52	02/95→12/06					
1100	43	02/96→08/99	➔			24.3220-1103.3 020214	GG
1300	45	09/91→08/99					
1300	46	06/87→12/96					
1300	50	02/96→12/99					
1500	50	09/91→12/96					
1500	53	09/87→12/96					
Zubehörsatz, Bremsbacken							
1.5	56	04/96→12/13	➔	→ 12/99; - ABS		03.0137-9118.2 669118	
1500	52	02/95→12/06					
1100	43	02/96→08/99	➔	- ABS		03.0137-9118.2 669118	
1300	45	09/91→08/99					
1300	46	06/87→12/96					
1300	50	02/96→12/99					
1500	50	09/91→12/96					
1500	53	09/87→12/96					
 Bremstrommel							
1.5	56	04/96→12/13	➔	→ 12/99		24.0220-0020.1 480059	Ø 256 x 50 / 201,5
1500	52	02/95→12/06					
1100	43	02/96→08/99	➔			24.0220-0020.1 480059	Ø 256 x 50 / 201,5
1300	45	09/91→08/99					
1300	46	06/87→12/96					
1300	50	02/96→12/99					
1500	50	09/91→12/96					
1500	53	09/87→12/96					
 Bremsbackensatz							
1.5	56	04/96→12/13	➔	→ 12/99; - ABS		03.0137-0231.2 650231	x 41
1500	52	02/95→12/06					
1100	43	02/96→08/99	➔	- ABS		03.0137-0231.2 650231	x 41
1300	45	09/91→08/99					
1300	46	06/87→12/96					
1300	50	02/96→12/99					
1500	50	09/91→12/96					
1500	53	09/87→12/96					
 Seilzug, Feststellbremse							
1.5	56	04/96→12/13	➔	⏴; → 12/99; Trommelbremse	2	24.3727-2403.2 582403	L= 1.617
1500	52	02/95→12/06					
1100	43	02/96→08/99	➔	⏴; Trommelbremse	2	24.3727-2403.2 582403	L= 1.617
1300	45	09/91→08/99					
1300	46	06/87→12/96					
1300	50	02/96→12/99					
1500	50	09/91→12/96					
1500	53	09/87→12/96					
LADA - SAMARA FORMA Stufenheck (21099, 2115) 09/87→12/12							
 Radbremszylinder							
1100	39	07/91→08/99	➔	→ 12/95		24.3220-1103.3 020214	GG
1300	45	07/91→08/99					
1300	46	05/90→08/99					
1300	48	05/89→07/97					
1500	50	07/91→12/96					
1500	52	11/94→12/06					
1500	53	09/91→12/96					
Zubehörsatz, Bremsbacken							
1100	39	07/91→08/99	➔	→ 12/95; - ABS		03.0137-9118.2 669118	
1300	45	07/91→08/99					
1300	46	05/90→08/99					
1300	48	05/89→07/97					
1500	50	07/91→12/96					
1500	52	11/94→12/06					
↓							












	kW					! #		
LADA - SAMARA FORMA Stufenheck (21099, 2115) 09/87→12/12								
Zubehörsatz, Bremsbacken								
1500	53	09/91→12/96	➔		→ 12/95; - ABS		03.0137-9118.2	669118
 Bremstrommel								
1100	39	07/91→08/99	➔		→ 12/95		24.0220-0020.1	480059
1300	45	07/91→08/99						Ø 256 x 50 / 201,5
1300	46	05/90→08/99						
1300	48	05/89→07/97						
1500	50	07/91→12/96						
1500	52	11/94→12/06						
1500	53	09/91→12/96						
 Bremsbackensatz								
1100	39	07/91→08/99	➔		→ 12/95; - ABS		03.0137-0231.2	650231
1300	45	07/91→08/99						x 41
1300	46	05/90→08/99						
1300	48	05/89→07/97						
1500	50	07/91→12/96						
1500	52	11/94→12/06						
1500	53	09/91→12/96						
 Seilzug, Feststellbremse								
1100	39	07/91→08/99	➔	⬇	→ 12/95; Trommelbremse	2	24.3727-2403.2	582403
1300	45	07/91→08/99						L= 1.617
1300	46	05/90→08/99						
1300	48	05/89→07/97						
1500	50	07/91→12/96						
1500	52	11/94→12/06						
1500	53	09/91→12/96						
LADA - SAMARA Schrägheck (2113, 2114) 03/97→12/13								
 Radbremszylinder								
1.5	53	08/03→12/13	➔				24.3220-1103.3	020214
 Bremstrommel								
1.5	53	08/03→12/13	➔				24.0220-0020.1	480059
 Bremsbackensatz								
1.5	53	08/03→12/13	➔				03.0137-0231.2	650231
 Seilzug, Feststellbremse								
1.5	53	08/03→12/13	➔	⬇	Trommelbremse	2	24.3727-2403.2	582403
LADA - TOSCANA (2107) 05/82→05/12								
 Radbremszylinder								
1300	48	12/85→05/12	➔		→ 12/96		24.3220-1103.3	020214
Zubehörsatz, Bremsbacken								
1300	48	12/85→05/12	➔		→ 12/96		03.0137-9117.2	669117
 Bremsbackensatz								
1300	48	12/85→05/12	➔		→ 12/96		03.0137-0232.2	650232
 Seilzug, Feststellbremse								
1300	48	12/85→05/12	➔	⬇	→ 12/96; Trommelbremse	1	24.3727-2402.2	582402
LADA - VESTA (GFL_) 11/15→								
 Radbremszylinder								
1.6 (GFL11)	75	11/18→	➔				24.3219-1762.3	020550
1.6 (GFL11)	78	11/15→						ALU
1.6 (GFL44)	83	11/19→						
1.6 CNG (GFLA1)	78	08/17→						
1.8 Sport (GFLS3)	107	02/19→						
LADA - VESTA SW Kombi (GFK_) 11/15→								
 Radbremszylinder								
1.6 (GFK11)	75	11/18→	➔				24.3219-1762.3	020550
1.6 (GFK11)	78	11/15→						ALU
1.6 (GFK44)	83	11/19→						
1.8 (GFK33)	90	07/16→						
Cross 1.6 (GFK11)	75	11/18→						











	kw			 	! #		
LANCIA - DEDRA (835_) 01/89→07/99							
 Radbremszylinder							
1.6 16V (835EI)	76	01/96→07/99	➔			24.3222-1701.3 020376	GG
1.6 LE Cat (835EB)	66	07/94→07/99	➔				
1.6 i.e. (835AN)	55	04/93→07/99	➔	→ 10/93; - ABS		24.3222-1701.3 020376	GG
			➔	11/93→		24.3222-1701.3 020376	GG
Zubehörsatz, Bremsbacken							
1.6 16V (835EI)	76	01/96→07/99	➔			03.0137-9088.2 669088	BDX
1.6 LE Cat (835EB)	66	07/94→07/99	➔				
1.6 i.e. (835AN)	55	04/93→07/99	➔	→ 10/93; - ABS		03.0137-9088.2 669088	BDX
			➔	11/93→		03.0137-9088.2 669088	BDX
 Bremstrommel							
1.6 16V (835EI)	76	01/96→07/99	➔			24.0218-0011.1 480006	Ø 214 x 40 / 181,4
1.6 LE Cat (835EB)	66	07/94→07/99	➔				
1.6 i.e. (835AN)	55	04/93→07/99	➔	→ 10/93; - ABS		24.0218-0011.1 480006	Ø 214 x 40 / 181,4
			➔	11/93→		24.0218-0011.1 480006	Ø 214 x 40 / 181,4
 Bremsbackensatz							
1.6 16V (835EI)	76	01/96→07/99	➔			03.0137-0207.2 650207	BDX x 32 + HEB
1.6 LE Cat (835EB)	66	07/94→07/99	➔			03.0420-4322.3 684322	BDX x 32 + RZ / + Zub Kit
1.6 i.e. (835AN)	55	04/93→07/99	➔	→ 10/93; - ABS		03.0137-0207.2 650207	BDX x 32 + HEB
						03.0420-4322.3 684322	BDX x 32 + RZ / + Zub Kit
			➔	11/93→		03.0137-0207.2 650207	BDX x 32 + HEB
						03.0420-4322.3 684322	BDX x 32 + RZ / + Zub Kit
 Seilzug, Feststellbremse							
1.6 16V (835EI)	76	01/96→07/99	➔	<input type="checkbox"/> ; für Fahrzeuge mit Klimaanlage; Scheibenbremse		24.3727-0006.2 580006	L= 1.460
1.6 LE Cat (835EB)	66	07/94→07/99	➔	<input type="checkbox"/> ; für Fahrzeuge ohne Klimaanlage; Trommelbremse		24.3727-0510.2 580510	L= 1.375
			➔	<input type="checkbox"/> ; für Fahrzeuge ohne Klimaanlage; Trommelbremse		24.3727-0511.2 580511	L= 1.415
			➔	<input type="checkbox"/> ; für Fahrzeuge mit Klimaanlage; Scheibenbremse		24.3727-0521.2 580521	L= 1.517
1.6 i.e. (835AN)	55	04/93→07/99	➔	<input type="checkbox"/> ; 11/93→; für Fahrzeuge mit Klimaanlage; Scheibenbremse		24.3727-0006.2 580006	L= 1.460
			➔	<input type="checkbox"/> ; → 10/93; + ABS; Scheibenbremse		24.3727-0006.2 580006	L= 1.460
			➔	<input type="checkbox"/> ; 11/93→; für Fahrzeuge ohne Klimaanlage; Trommelbremse		24.3727-0510.2 580510	L= 1.375
			➔	<input type="checkbox"/> ; → 10/93; - ABS; Trommelbremse		24.3727-0510.2 580510	L= 1.375
			➔	<input type="checkbox"/> ; → 10/93; - ABS; Trommelbremse		24.3727-0511.2 580511	L= 1.415
			➔	<input type="checkbox"/> ; 11/93→; für Fahrzeuge ohne Klimaanlage; Trommelbremse		24.3727-0511.2 580511	L= 1.415
			➔	<input type="checkbox"/> ; → 10/93; + ABS; Scheibenbremse		24.3727-0521.2 580521	L= 1.517
			➔	<input type="checkbox"/> ; 11/93→; für Fahrzeuge mit Klimaanlage; Scheibenbremse		24.3727-0521.2 580521	L= 1.517
1.8 16V LE (835FG)	83	03/96→07/99	➔	<input type="checkbox"/> ; Scheibenbremse		24.3727-0006.2 580006	L= 1.460
1.8 i.e. (835FA)	74	07/94→07/99	➔	<input type="checkbox"/> ; Scheibenbremse		24.3727-0521.2 580521	L= 1.517
2.0 16V (835ED)	102	07/94→07/99	➔				
1.8 i.e. (835AT)	66	08/93→07/99	➔	<input type="checkbox"/> ; → 10/93; Scheibenbremse		24.3727-0006.2 580006	L= 1.460
			➔	<input type="checkbox"/> ; 11/93→; Scheibenbremse		24.3727-0006.2 580006	L= 1.460
			➔	<input type="checkbox"/> ; → 10/93; Scheibenbremse		24.3727-0521.2 580521	L= 1.517
			➔	<input type="checkbox"/> ; 11/93→; Scheibenbremse		24.3727-0521.2 580521	L= 1.517
			➔				
1.8 i.e. (835BD, 835AD)	77	09/89→07/99	➔	<input type="checkbox"/> ; 01/90→ 10/93; Scheibenbremse		24.3727-0006.2 580006	L= 1.460
			➔	<input type="checkbox"/> ; 11/93→; Scheibenbremse		24.3727-0006.2 580006	L= 1.460
			➔	<input type="checkbox"/> ; 01/90→ 10/93; Scheibenbremse		24.3727-0521.2 580521	L= 1.517
			➔	<input type="checkbox"/> ; 11/93→; Scheibenbremse		24.3727-0521.2 580521	L= 1.517
1.9 TDS (835EE, 835EF)	66	04/89→07/99	➔				
			➔				
			➔				
2.0 i.e. (835AL)	83	09/89→07/99	➔				
			➔				
			➔				
2.0 i.e. Turbo (835AR)	119	04/91→07/99	➔	<input type="checkbox"/> ; 05/91→ 10/93; Scheibenbremse		24.3727-0006.2 580006	L= 1.460
			➔	<input type="checkbox"/> ; 11/93→; Scheibenbremse		24.3727-0006.2 580006	L= 1.460
			➔	<input type="checkbox"/> ; 05/91→ 10/93; Scheibenbremse		24.3727-0521.2 580521	L= 1.517
↓							












	kw					! #		
LANCIA - DEDRA (835_) 01/89→07/99								
 Seilzug, Feststellbremse								
2.0 i.e. Turbo (835AR)	119	04/91→07/99	➔	<input type="checkbox"/>	11/93→; Scheibenbremse		24.3727-0521.2 580521	L= 1.517
LANCIA - DEDRA SW (835_) 07/94→07/99								
 Radbremszylinder								
1.6 (835EB)	66	10/94→07/99	➔				24.3222-1701.3 020376	GG
1.6 16V (835EI)	76	01/96→07/99	➔					
Zubehörsatz, Bremsbacken								
1.6 (835EB)	66	10/94→07/99	➔				03.0137-9088.2 669088	BDX
1.6 16V (835EI)	76	01/96→07/99	➔					
 Bremstrommel								
1.6 (835EB)	66	10/94→07/99	➔				24.0218-0011.1 480006	Ø 214 x 40 / 181,4
1.6 16V (835EI)	76	01/96→07/99	➔					
 Bremsbackensatz								
1.6 (835EB)	66	10/94→07/99	➔				03.0137-0207.2 650207	BDX x 32 + HEB
1.6 16V (835EI)	76	01/96→07/99	➔				03.0420-4322.3 684322	BDX x 32 + RZ / + Zub Kit
 Seilzug, Feststellbremse								
1.6 (835EB)	66	10/94→07/99	➔	<input type="checkbox"/>	für Fahrzeuge mit Klimaanlage; Scheibenbremse		24.3727-0006.2 580006	L= 1.460
1.6 16V (835EI)	76	01/96→07/99	➔	<input type="checkbox"/>	für Fahrzeuge ohne Klimaanlage; Trommelbremse		24.3727-0510.2 580510	L= 1.375
			➔	<input type="checkbox"/>	für Fahrzeuge ohne Klimaanlage; Trommelbremse		24.3727-0511.2 580511	L= 1.415
			➔	<input type="checkbox"/>	für Fahrzeuge mit Klimaanlage; Scheibenbremse		24.3727-0521.2 580521	L= 1.517
1.8 16V LE (835FG)	83	03/96→07/99	➔	<input type="checkbox"/>	Scheibenbremse		24.3727-0006.2 580006	L= 1.460
1.8 i.e. (835FA)	74	07/94→07/99	➔					
1.9 TDS (835EE, 835EF)	66	07/94→07/99	➔	<input type="checkbox"/>	Scheibenbremse		24.3727-0521.2 580521	L= 1.517
2.0 16V (835ED)	102	07/94→07/99	➔					
2.0 Integrale (835ED)	102	07/94→07/99	➔					
LANCIA - DELTA II (836_) 06/93→09/99								
 Radbremszylinder								
1.4 i.e. (836AF, 836AH)	51	10/94→08/99	➔				24.3222-1701.3 020376	GG
1.6 i.e. (836AP)	66	03/96→08/99	➔					
1.6 i.e. 16V (836AO)	76	01/96→08/99	➔					
1.6 i.e. (836AD)	55	06/93→08/99	➔		11/93→		24.3222-1701.3 020376	GG
Zubehörsatz, Bremsbacken								
1.4 i.e. (836AF, 836AH)	51	10/94→08/99	➔				03.0137-9088.2 669088	BDX
1.6 i.e. (836AP)	66	03/96→08/99	➔					
1.6 i.e. 16V (836AO)	76	01/96→08/99	➔					
1.6 i.e. (836AD)	55	06/93→08/99	➔		11/93→		03.0137-9088.2 669088	BDX
 Bremstrommel								
1.4 i.e. (836AF, 836AH)	51	10/94→08/99	➔				24.0218-0011.1 480006	Ø 214 x 40 / 181,4
1.6 i.e. (836AP)	66	03/96→08/99	➔					
1.6 i.e. 16V (836AO)	76	01/96→08/99	➔					
1.6 i.e. (836AD)	55	06/93→08/99	➔		11/93→		24.0218-0011.1 480006	Ø 214 x 40 / 181,4
 Bremsbackensatz								
1.4 i.e. (836AF, 836AH)	51	10/94→08/99	➔				03.0137-0207.2 650207	BDX x 32 + HEB
1.6 i.e. (836AP)	66	03/96→08/99	➔				03.0420-4322.3 684322	BDX x 32 + RZ / + Zub Kit
1.6 i.e. 16V (836AO)	76	01/96→08/99	➔					
1.6 i.e. (836AD)	55	06/93→08/99	➔		11/93→		03.0137-0207.2 650207	BDX x 32 + HEB
							03.0420-4322.3 684322	BDX x 32 + RZ / + Zub Kit
 Seilzug, Feststellbremse								
1.4 i.e. (836AF, 836AH)	51	10/94→08/99	➔	<input type="checkbox"/>	Trommelbremse		24.3727-0510.2 580510	L= 1.375
1.6 i.e. (836AP)	66	03/96→08/99	➔	<input type="checkbox"/>	Trommelbremse		24.3727-0511.2 580511	L= 1.415
1.6 i.e. 16V (836AO)	76	01/96→08/99	➔					
1.6 i.e. (836AD)	55	06/93→08/99	➔	<input type="checkbox"/>	11/93→; Trommelbremse		24.3727-0510.2 580510	L= 1.375
			➔	<input type="checkbox"/>	11/93→; Trommelbremse		24.3727-0511.2 580511	L= 1.415
1.8 i.e. (836AE)	76	06/93→08/99	➔	<input type="checkbox"/>	11/93→; Scheibenbremse		24.3727-0006.2 580006	L= 1.460
2.0 16V (836AA, 836CA)	102	06/93→08/99	➔					
2.0 16V Turbo (836AB)	137	06/93→08/99	➔	<input type="checkbox"/>	11/93→; Scheibenbremse		24.3727-0521.2 580521	L= 1.517
1.8 i.e. (836AG, 836AL)	66	07/94→08/99	➔	<input type="checkbox"/>	Scheibenbremse		24.3727-0006.2 580006	L= 1.460
↓								
















	kw					! #		
LANCIA - DELTA II (836_) 06/93→09/99								
 Seilzug, Feststellbremse								
1.8 i.e. 16V (836AQ)	83	03/96→08/99	➔	<input type="checkbox"/>	Scheibenbremse		24.3727-0521.2 580521	L= 1.517
1.8 i.e. 16V GT (836AR)	96	03/96→08/99						
1.9 TD (836AM, 836AN)	66	10/94→08/99						
2.0 16V Turbo (836AS)	142	07/96→08/99						
LANCIA - DELTA III (844_) 08/08→08/14								
 Seilzug, Feststellbremse								
1.4 (844.AXA1A)	88	09/08→08/14	➔	<input type="checkbox"/>	Scheibenbremse		24.3727-3001.2 583001	L= 1.902
1.4 (844.AXB1A)	110	09/08→08/14						
1.4 16V (844.AXL1A)	103	07/10→08/14	➔	<input type="checkbox"/>	Scheibenbremse		24.3727-3002.2 583002	L= 1.760
1.4 Bifuel (844.AXA1A)	88	07/11→08/14						
1.6 D Multijet (844.AXC11, 844.AXC1A)	88	09/08→08/14						
1.6 D Multijet (844.AXF11, 844.AXF1A)	85	08/08→08/14						
1.6 D Multijet (844.AXP1A)	77	04/11→08/14						
1.8 (844.AXH12)	147	01/09→08/14						
1.9 D Multijet (844.AXE1A)	140	01/09→08/14						
2.0 D Multijet (844.AXD1A, 844.AXM1A)	121	09/08→08/14						
2.0 D Multijet (844.AXG1A, 844.AXN1A)	120	09/08→08/14						
LANCIA - FLAVIA Cabriolet (JS_) 03/12→12/14								
 Bremsbackensatz, Feststellbremse								
2.4 (JK, JS)	125	03/12→12/14	➔				03.0137-3023.2 653023	x 32 - HEB
Zubehörsatz, Feststellbremsbacken								
2.4 (JK, JS)	125	03/12→12/14					03.0137-9307.2 669307	
LANCIA - MUSA (350_) 10/04→09/12								
 Radbremszylinder								
1.3 D Multijet (350.AXB11, 350.AXB1A)	51	10/04→09/12	➔	07/05→			24.3220-1728.3 020509	ALU
			➔	→ 06/05			24.3222-1724.3 020466	ALU
1.3 D Multijet (350.AXG11, 350.AXG1A)	66	09/06→09/12	➔				24.3220-1728.3 020509	ALU
1.3 D Multijet (350.AXM11, 350.AXM1A, 350.AXI1A)	70	03/09→09/12	➔	08/09→			24.3220-1728.3 020509	ALU
1.4 (350.AXA11, 350.AXA1A)	70	10/04→09/12	➔	→ 06/05			24.3222-1724.3 020466	ALU
1.9 D Multijet (350.AXC1A)	74	10/04→09/12	➔	→ 06/05			24.3220-1107.3 020218	AP GG
			➔	07/05→			24.3220-1728.3 020509	ALU
Zubehörsatz, Bremsbacken								
1.3 D Multijet (350.AXB11, 350.AXB1A)	51	10/04→09/12	➔				03.0137-9309.2 669309	AP
			➔	→ 06/05			03.0137-9310.2 669310	AP
1.3 D Multijet (350.AXG11, 350.AXG1A)	66	09/06→09/12	➔				03.0137-9309.2 669309	AP
1.9 D Multijet (350.AXC1A)	74	10/04→09/12						
1.3 D Multijet (350.AXM11, 350.AXM1A, 350.AXI1A)	70	03/09→09/12	➔	08/09→			03.0137-9309.2 669309	AP
1.4 (350.AXA11, 350.AXA1A)	70	10/04→09/12	➔	07/05→			03.0137-9310.2 669310	AP
			➔	→ 06/05			03.0137-9310.2 669310	AP
1.4 (350.AXE1A)	66	10/07→09/12	➔				03.0137-9310.2 669310	AP
1.4 (350.AXF1A)	57	09/05→09/12						
1.4 LPG (350.AXF1A)	57	11/10→09/12						
 Bremstrommel								
1.3 D Multijet (350.AXB11, 350.AXB1A)	51	10/04→09/12	➔				24.0222-8018.1 480078	∅ 268 x 48 / 230

















	kw			 	! #		
LANCIA - MUSA (350_) 10/04→09/12							
 Bremstrommel							
1.3 D Multijet (350.AXG11, 350.AXG1A) 1.9 D Multijet (350.AXC1A)	66 74	09/06→09/12 10/04→09/12	➔			24.0222-8018.1 480078	Ø 268 x 48 / 230
1.3 D Multijet (350.AXM11, 350.AXM1A, 350.AXI1A)	70	03/09→09/12	➔	08/09→		24.0222-8018.1 480078	Ø 268 x 48 / 230
1.4 (350.AXA11, 350.AXA1A) 1.4 (350.AXE1A) 1.4 (350.AXF1A) 1.4 LPG (350.AXF1A)	70 66 57 57	10/04→09/12 10/07→09/12 09/05→09/12 11/10→09/12	➔			24.0220-3007.1 480064	Ø 249,5 x 48,5 / 204,7
 Bremsbackensatz							
1.3 D Multijet (350.AXB11, 350.AXB1A)	51	10/04→09/12	➔			03.0137-0457.2 650457	AP x 42 + HEB
			➔	→ 06/05		03.0137-0479.2 650479	AP x 38 + HEB
			➔	07/05→		03.0520-9120.3 699120	AP x 42 + RZ / + Zub TopKit
1.3 D Multijet (350.AXG11, 350.AXG1A)	66	09/06→09/12	➔			03.0137-0457.2 650457	AP x 42 + HEB
			➔			03.0520-9120.3 699120	AP x 42 + RZ / + Zub TopKit
1.3 D Multijet (350.AXM11, 350.AXM1A, 350.AXI1A)	70	03/09→09/12	➔	08/09→		03.0137-0457.2 650457	AP x 42 + HEB
			➔			03.0520-9120.3 699120	AP x 42 + RZ / + Zub TopKit
1.4 (350.AXA11, 350.AXA1A)	70	10/04→09/12	➔	→ 06/05		03.0137-0479.2 650479	AP x 38 + HEB
			➔	07/05→		03.0137-0479.2 650479	AP x 38 + HEB
			➔			03.0520-6922.3 696922	AP x 38 + RZ / + Zub TopKit
1.4 (350.AXE1A) 1.4 (350.AXF1A) 1.4 LPG (350.AXF1A)	66 57 57	10/07→09/12 09/05→09/12 11/10→09/12	➔			03.0137-0479.2 650479	AP x 38 + HEB
			➔			03.0520-6922.3 696922	AP x 38 + RZ / + Zub TopKit
1.9 D Multijet (350.AXC1A)	74	10/04→09/12	➔			03.0137-0457.2 650457	AP x 42 + HEB
			➔	07/05→		03.0520-9120.3 699120	AP x 42 + RZ / + Zub TopKit
LANCIA - PHEDRA (179_) 09/02→11/10							
 Seilzug, Feststellbremse							
2.0 (179AXA11, 179AXA1A)	100	09/02→11/10	➔	☐; → 09/10; Scheibenbremse		24.3727-0847.2 580847	L= 1.068
2.0 JTD (179.AXE1A)	79	07/03→11/10	➔	☑; → 09/10; Scheibenbremse		24.3727-0848.2 580848	L= 2.360
2.0 JTD (179.AXH1B, 179.BXH1B)	88	06/06→11/10					
2.0 JTD (179.AXB1A)	80	09/02→11/10					
2.2 D Multijet (179.AXM1B, 179.AXP11, 179.BXM1B,....)	125	03/08→11/10					
2.2 JTD (179.AXN1B, 179.AXQ11, 179.BXN1B, 179.BXQ11)	120	04/06→11/10					
2.2 JTD (179.AXC1A)	94	09/02→11/10					
3.0 V6 (179.BXD11)	150	09/02→11/10					
2.0 D Multijet (179.AXL1B, 179.BXL1B)	100	07/06→11/10	➔	☑; → 09/10; Scheibenbremse	2	24.3727-0569.2 580569	L= 1.255
LANCIA - THEMA (LX_) 09/11→10/14							
 Bremsbackensatz, Feststellbremse							
3.0 D (48, LX)	176	09/11→10/14	➔			03.0137-4014.2 654014	x 31 + Zub
3.0 D (LX, 48)	140	09/11→10/14					
3.6 (48, LX)	210	09/11→10/14					
3.6 4WD (LX, 48)	210	09/11→10/14					
LANCIA - Y (840_) 11/95→09/03							
 Radbremszylinder							
1.1 (840AE)	40	11/95→09/03	➔	05/97→ 12/98		24.3220-1107.3 020218	AP GG
						24.3220-1108.3 020219	BDX GG
1.2 (840AA, 840AF1A)	44	03/96→09/03	➔	→ 07/03		24.3220-1107.3 020218	AP GG
1.2 16V (840AG1A)	59	10/00→09/03				24.3220-1108.3 020219	BDX GG
1.2 16V (840AD)	63	04/97→09/03	➔	05/97→ 09/00		24.3220-1107.3 020218	AP GG
						24.3220-1108.3 020219	BDX GG
1.4 12V (840AB)	59	10/96→09/03	➔	→ 12/98		24.3220-1107.3 020218	AP GG
1.4 12V (840AC)	55	03/96→09/03				24.3220-1108.3 020219	BDX GG
↓							
















	kw					! #		
LANCIA - Y (840_) 11/95→09/03								
Zubehörsatz, Bremsbacken								
1.1 (840AE)	40	11/95→09/03	➡	05/97→ 12/98			03.0137-9088.2 669088 03.0137-9179.2 669179	BDX AP
1.2 (840AA, 840AF1A)	44	03/96→09/03	➡	→ 07/03			03.0137-9088.2 669088 03.0137-9179.2 669179	BDX AP
1.2 16V (840AG1A)	59	10/00→09/03						
1.2 16V (840AD)	63	04/97→09/03	➡	05/97→ 09/00			03.0137-9088.2 669088 03.0137-9179.2 669179	BDX AP
1.4 12V (840AB)	59	10/96→09/03	➡	→ 12/98			03.0137-9088.2 669088 03.0137-9179.2 669179	BDX AP
1.4 12V (840AC)	55	03/96→09/03						
 Bremstrommel								
1.1 (840AE)	40	11/95→09/03	➡	05/97→ 12/98			24.0218-0011.1 480006	Ø 214 x 40 / 181,4
1.2 (840AA, 840AF1A)	44	03/96→09/03	➡	→ 07/03			24.0218-0011.1 480006	Ø 214 x 40 / 181,4
1.2 16V (840AG1A)	59	10/00→09/03						
1.2 16V (840AD)	63	04/97→09/03	➡	05/97→ 09/00			24.0218-0011.1 480006	Ø 214 x 40 / 181,4
1.4 12V (840AB)	59	10/96→09/03	➡	→ 12/98			24.0218-0011.1 480006	Ø 214 x 40 / 181,4
1.4 12V (840AC)	55	03/96→09/03						
 Bremsbackensatz								
1.1 (840AE)	40	11/95→09/03	➡	05/97→ 12/98			03.0137-0207.2 650207 03.0137-0274.2 650274 03.0420-5220.3 685220 03.0520-5120.3 695120 03.0520-5220.3 695220	BDX x 32 + HEB AP x 32 + HEB AP x 32 + RZ / + Zub Kit BDX x 32 + RZ / + Zub TopKit AP x 32 + RZ / + Zub TopKit
1.2 (840AA, 840AF1A)	44	03/96→09/03	➡	→ 07/03			03.0137-0207.2 650207 03.0137-0274.2 650274 03.0420-5220.3 685220 03.0520-5120.3 695120 03.0520-5220.3 695220	BDX x 32 + HEB AP x 32 + HEB AP x 32 + RZ / + Zub Kit BDX x 32 + RZ / + Zub TopKit AP x 32 + RZ / + Zub TopKit
1.2 16V (840AG1A)	59	10/00→09/03						
1.2 16V (840AD)	63	04/97→09/03	➡	05/97→ 09/00			03.0137-0207.2 650207 03.0137-0274.2 650274 03.0420-5220.3 685220 03.0520-5120.3 695120 03.0520-5220.3 695220	BDX x 32 + HEB AP x 32 + HEB AP x 32 + RZ / + Zub Kit BDX x 32 + RZ / + Zub TopKit AP x 32 + RZ / + Zub TopKit
1.4 12V (840AB)	59	10/96→09/03	➡	→ 12/98			03.0137-0207.2 650207 03.0137-0274.2 650274 03.0420-5220.3 685220 03.0520-5120.3 695120 03.0520-5220.3 695220	BDX x 32 + HEB AP x 32 + HEB AP x 32 + RZ / + Zub Kit BDX x 32 + RZ / + Zub TopKit AP x 32 + RZ / + Zub TopKit
1.4 12V (840AC)	55	03/96→09/03						
 Seilzug, Feststellbremse								
1.1 (840AE)	40	11/95→09/03	➡	☐; 05/97→ 12/98			24.3727-0533.2 580533	L= 1.414
			➡	☐; 05/97→ 12/98; Trommelbremse			24.3727-0534.2 580534	L= 1.392
1.2 (840AA, 840AF1A)	44	03/96→09/03	➡	☐; → 07/03			24.3727-0533.2 580533	L= 1.414
1.2 16V (840AG1A)	59	10/00→09/03	➡	☐; → 07/03; Trommelbremse			24.3727-0534.2 580534	L= 1.392
1.2 16V (840AD)	63	04/97→09/03	➡	☐; 05/97→ 09/00			24.3727-0533.2 580533	L= 1.414
			➡	☐; 05/97→ 09/00; Trommelbremse			24.3727-0534.2 580534	L= 1.392
1.4 12V (840AB)	59	10/96→09/03	➡	☐; → 12/98			24.3727-0533.2 580533	L= 1.414
1.4 12V (840AC)	55	03/96→09/03	➡	☐; → 12/98; Trommelbremse			24.3727-0534.2 580534	L= 1.392
LANCIA - YPSILON (312_) 05/11→								
 Radbremszylinder								
0.9 CNG (312.YXG1A)	63	05/11→	➡				24.3220-1728.3 020509	ALU
0.9 TwinAir (312.PXG11, 312.PXG1A, 312.YXG11, 312.YXG1A)	63	05/11→						
0.9 TwinAir (312.YXN11, 312.YXN1A)	59	12/13→						
1.2 (312.PXA1A, 312.YXA1A)	51	05/11→						
1.2 Bi-fuel (312.YXA1A)	49	05/11→						
1.3 D Multijet (312.YXE1A, 312.YXU1A)	70	05/11→						
1.0 Mild Hybrid (312)	51	03/20→	➡		2		24.3220-1728.3 020509	ALU















	kw					! #		
LANCIA - YPSILON (312_) 05/11→								
 Radbremszylinder								
1.2 Bi-fuel (312.YXA1A)	51	05/11→	➔	04/15→		24.3220-1728.3	020509	ALU
Zubehörsatz, Bremsbacken								
0.9 CNG (312.YXG1A)	63	05/11→	➔			03.0137-9310.2	669310	AP
0.9 TwinAir (312.PXG11, 312.PXG1A, 312.YXG11, 312.YXG1A)	63	05/11→						
0.9 TwinAir (312.YXN11, 312.YXN1A)	59	12/13→						
1.2 (312.PXA1A, 312.YXA1A)	51	05/11→						
1.2 Bi-fuel (312.YXA1A)	49	05/11→						
1.3 D Multijet (312.YXE1A, 312.YXU1A)	70	05/11→						
1.0 Mild Hybrid (312)	51	03/20→	➔			03.0137-9296.2	669296	
						03.0137-9309.2	669309	AP
						03.0137-9310.2	669310	AP
1.2 Bi-fuel (312.YXA1A)	51	05/11→	➔	04/15→		03.0137-9310.2	669310	AP
 Bremsbackensatz								
0.9 CNG (312.YXG1A)	63	05/11→	➔			03.0137-0479.2	650479	AP x 38 + HEB
0.9 TwinAir (312.PXG11, 312.PXG1A, 312.YXG11, 312.YXG1A)	63	05/11→				03.0521-0620.3	690111	x 39 + RZ / + Zub TopKit
0.9 TwinAir (312.YXN11, 312.YXN1A)	59	12/13→						
1.2 (312.PXA1A, 312.YXA1A)	51	05/11→						
1.2 Bi-fuel (312.YXA1A)	49	05/11→						
1.3 D Multijet (312.YXE1A, 312.YXU1A)	70	05/11→						
1.0 Mild Hybrid (312)	51	03/20→	➔			03.0137-0479.2	650479	AP x 38 + HEB
1.2 Bi-fuel (312.YXA1A)	51	05/11→	➔	04/15→		03.0137-0479.2	650479	AP x 38 + HEB
						03.0521-0620.3	690111	x 39 + RZ / + Zub TopKit
LANCIA - YPSILON (843_) 10/03→12/11								
 Radbremszylinder								
1.2 (843.AXA1A)	44	10/03→12/11	➔	→ 06/11		24.3219-1756.3	020511	BOS ALU
1.4 (843.AXG1A)	57	02/06→12/11						
1.4 LPG (843.AXG1A)	57	11/10→12/11						
1.2 (843.AXB1A)	59	10/03→12/11	➔	→ 06/11		24.3220-1727.3	020480	ALU
1.2 (843.AXL1A)	51	08/10→12/11						
1.3 JTD (843.AXD11, 843.AXD1A)	51	10/03→12/11						
1.4 16V (843.AXC11, 843.AXC1B, 843.AXC1A)	70	10/03→12/11						
1.3 D Multijet (843.AXE11, 843.AXE1A)	66	09/06→12/11	➔	10/06→ 06/11		24.3220-1727.3	020480	ALU
1.3 D Multijet (843.AXF11, 843.AXF1A, 843.AXM11,....)	55	09/06→12/11						
1.3 D Multijet (843.AXH1A, 843.AXE1A)	77	05/07→12/11	➔	07/07→ 06/11		24.3220-1727.3	020480	ALU
Zubehörsatz, Bremsbacken								
1.2 (843.AXA1A)	44	10/03→12/11	➔	→ 06/11		03.0137-9274.2	669274	
1.2 (843.AXB1A)	59	10/03→12/11						
1.2 (843.AXL1A)	51	08/10→12/11						
1.3 JTD (843.AXD11, 843.AXD1A)	51	10/03→12/11						
1.4 (843.AXG1A)	57	02/06→12/11						
1.4 16V (843.AXC11, 843.AXC1B, 843.AXC1A)	70	10/03→12/11						
1.4 LPG (843.AXG1A)	57	11/10→12/11						
1.3 D Multijet (843.AXE11, 843.AXE1A)	66	09/06→12/11	➔	10/06→ 06/11		03.0137-9274.2	669274	
↓								
















	kw			 	! #		
LANCIA - YPSILON (843_) 10/03→12/11							
Zubehörsatz, Bremsbacken							
1.3 D Multijet (843.AXF11, 843.AXF1A, 843.AXM11,...	55	09/06→12/11	➔	10/06→ 06/11		03.0137-9274.2 669274	
1.3 D Multijet (843.AXH1A, 843.AXE1A)	77	05/07→12/11	➔	07/07→ 06/11		03.0137-9274.2 669274	
 Bremstrommel							
1.2 (843.AXA1A)	44	10/03→12/11	➔	→ 06/11		24.0220-3007.1 480064	Ø 249,5 x 48,5 / 204,7
1.2 (843.AXB1A)	59	10/03→12/11					
1.2 (843.AXL1A)	51	08/10→12/11					
1.3 JTD (843.AXD11, 843.AXD1A)	51	10/03→12/11					
1.4 (843.AXG1A)	57	02/06→12/11					
1.4 16V (843.AXC11, 843.AXC1B, 843.AXC1A)	70	10/03→12/11					
1.4 LPG (843.AXG1A)	57	11/10→12/11					
1.3 D Multijet (843.AXE11, 843.AXE1A)	66	09/06→12/11	➔	10/06→ 06/11		24.0220-3007.1 480064	Ø 249,5 x 48,5 / 204,7
1.3 D Multijet (843.AXF11, 843.AXF1A, 843.AXM11,...	55	09/06→12/11					
1.3 D Multijet (843.AXH1A, 843.AXE1A)	77	05/07→12/11	➔	07/07→ 06/11		24.0220-3007.1 480064	Ø 249,5 x 48,5 / 204,7
 Bremsbackensatz							
1.2 (843.AXA1A)	44	10/03→12/11	➔	→ 06/11		03.0137-0439.2 650439	x 39 + HEB
1.4 (843.AXG1A)	57	02/06→12/11				03.0520-7019.3 697019	x 39 + RZ / + Zub TopKit
1.4 LPG (843.AXG1A)	57	11/10→12/11					
1.2 (843.AXB1A)	59	10/03→12/11	➔	→ 06/11		03.0137-0439.2 650439	x 39 + HEB
1.2 (843.AXL1A)	51	08/10→12/11				03.0520-9320.3 699320	x 39 + RZ / + Zub TopKit
1.3 JTD (843.AXD11, 843.AXD1A)	51	10/03→12/11					
1.4 16V (843.AXC11, 843.AXC1B, 843.AXC1A)	70	10/03→12/11					
1.3 D Multijet (843.AXE11, 843.AXE1A)	66	09/06→12/11	➔	10/06→ 06/11		03.0137-0439.2 650439	x 39 + HEB
1.3 D Multijet (843.AXF11, 843.AXF1A, 843.AXM11,...	55	09/06→12/11				03.0520-9320.3 699320	x 39 + RZ / + Zub TopKit
1.3 D Multijet (843.AXH1A, 843.AXE1A)	77	05/07→12/11	➔	07/07→ 06/11		03.0137-0439.2 650439	x 39 + HEB
						03.0520-9320.3 699320	x 39 + RZ / + Zub TopKit
 Seilzug, Feststellbremse							
1.2 (843.AXA1A)	44	10/03→12/11	➔	⬇; → 06/11; Trommelbremse	2	24.3727-3000.2 583000	L= 1.430
1.2 (843.AXB1A)	59	10/03→12/11					
1.2 (843.AXL1A)	51	08/10→12/11					
1.3 JTD (843.AXD11, 843.AXD1A)	51	10/03→12/11					
1.4 (843.AXG1A)	57	02/06→12/11					
1.4 16V (843.AXC11, 843.AXC1B, 843.AXC1A)	70	10/03→12/11					
1.4 LPG (843.AXG1A)	57	11/10→12/11					
1.3 D Multijet (843.AXE11, 843.AXE1A)	66	09/06→12/11	➔	⬇; 10/06→ 06/11; Trommelbremse	2	24.3727-3000.2 583000	L= 1.430
1.3 D Multijet (843.AXF11, 843.AXF1A, 843.AXM11,...	55	09/06→12/11					
1.3 D Multijet (843.AXH1A, 843.AXE1A)	77	05/07→12/11	➔	⬇; 07/07→ 06/11; Trommelbremse	2	24.3727-3000.2 583000	L= 1.430
LANCIA - ZETA (22_) 05/95→10/03							
 Radbremszylinder							
2.0 16V (220AL5)	97	05/98→07/00	➔	- ABS		24.3219-1704.3 020374	GG
2.0 16V (220AQ5, 220AQ4)	100	07/00→09/02					
↓							
















	kw					! #		
LANCIA - ZETA (22_) 05/95→10/03								
 Radbremszylinder								
2.0 JTD (220.AR5, 220.AN5)	80	09/99→09/02	➔	- ABS		24.3219-1704.3	020374	GG
Zubehörsatz, Bremsbacken								
2.0 16V (220AL5)	97	05/98→07/00	➔	- ABS		03.0137-9208.2	669208	
2.0 16V (220AQ5, 220AQ4)	100	07/00→09/02						
2.0 JTD (220.AR5, 220.AN5)	80	09/99→09/02						
 Bremstrommel								
2.0 16V (220AL5)	97	05/98→07/00	➔	- ABS		24.0225-5003.1	480066	Ø 298 x 67 / 256
2.0 16V (220AQ5, 220AQ4)	100	07/00→09/02						
2.0 JTD (220.AR5, 220.AN5)	80	09/99→09/02						
 Bremsbackensatz								
2.0 16V (220AL5)	97	05/98→07/00	➔	- ABS		03.0137-0314.2	650314	x 61
2.0 16V (220AQ5, 220AQ4)	100	07/00→09/02				03.0520-2619.3	692619	BDX x 61 + RZ / + Zub TopKit
2.0 JTD (220.AR5, 220.AN5)	80	09/99→09/02						
 Bremsbackensatz, Feststellbremse								
2.0 16V (220AL5)	97	05/98→07/00	➔			03.0137-4018.2	654018	x 30 + Zub
2.0 16V (220AQ5, 220AQ4)	100	07/00→09/02						
2.0 JTD (220.AR5, 220.AN5)	80	09/99→09/02						
2.0 Turbo (220AD5, 220CD5)	108	05/95→09/02						
2.1 TD (220AJ5)	80	05/96→09/99	➔	06/96→		03.0137-4018.2	654018	x 30 + Zub
Zubehörsatz, Feststellbremsbacken								
2.0 16V (220AL5)	97	05/98→07/00				03.0137-9249.2	669249	
2.0 16V (220AQ5, 220AQ4)	100	07/00→09/02				03.0137-9700.2	669700	
2.0 JTD (220.AR5, 220.AN5)	80	09/99→09/02						
2.0 Turbo (220AD5, 220CD5)	108	05/95→09/02						
2.1 TD (220AJ5)	80	05/96→09/99		06/96→		03.0137-9249.2	669249	
						03.0137-9700.2	669700	
 Seilzug, Feststellbremse								
2.0 16V (220AL5)	97	05/98→07/00	←	⬆; Scheiben/Trommel	1	24.3727-0336.2	580336	L= 500
2.0 16V (220AQ5, 220AQ4)	100	07/00→09/02	➔	⬇; Scheiben/Trommel		24.3727-0529.2	580529	L= 2.205
2.0 JTD (220.AR5, 220.AN5)	80	09/99→09/02	➔	⬇; Scheiben/Trommel		24.3727-0530.2	580530	L= 1.255
2.0 Turbo (220AD5, 220CD5)	108	05/95→09/02						
2.1 TD (220AJ5)	80	05/96→09/99	←	⬆; 06/96→; Scheiben/Trommel	1	24.3727-0336.2	580336	L= 500
			➔	⬇; 06/96→; Scheiben/Trommel		24.3727-0529.2	580529	L= 2.205
			➔	⬇; 06/96→; Scheiben/Trommel		24.3727-0530.2	580530	L= 1.255
LAND ROVER - DEFENDER Cabrio (L316) 08/90→02/16								
 Bremsbackensatz, Feststellbremse								
2.2 Td4 4x4 (L317)	90	08/11→02/16	➔			03.0137-3044.2	653044	x 70 - HEB
2.4 Td4 4x4 (L317)	90	05/07→02/16						
LAND ROVER - DEFENDER Pick Up (L316) 10/95→05/16								
 Bremsbackensatz, Feststellbremse								
2.2 Td4 4x4 (L317)	90	08/11→02/16	➔			03.0137-3044.2	653044	x 70 - HEB
2.4 Td4 4x4 (L317)	90	05/07→02/16						
LAND ROVER - DEFENDER Pritsche/Fahrgestell (L316) 09/90→02/16								
 Bremsbackensatz, Feststellbremse								
2.2 Td4 4x4 (L317)	90	08/11→02/16	➔			03.0137-3044.2	653044	x 70 - HEB
















	kw					! #		
LAND ROVER - DEFENDER Station Wagon (L316) 05/90→02/16								
 Bremsbackensatz, Feststellbremse								
2.2 Td4 4x4 (L317)	90	08/11→02/16	➔				03.0137-3044.2 653044	x 70 - HEB
2.2 Td4 4x4 (L317)	110	02/15→02/16						
2.4 Td4 4x4	103	07/07→02/16						
2.4 Td4 4x4 (L316)	90	10/06→02/16						
LAND ROVER - DISCOVERY I (LJ) 06/89→12/98								
 Bremsbackensatz, Feststellbremse								
2.0 16 V 4x4	99	06/89→10/98	➔	01/94→			03.0137-3044.2 653044	x 70 - HEB
			➔	09/93→			03.0137-3044.2 653044	x 70 - HEB
2.5 TDI 4x4	83	10/89→10/98	➔				03.0137-3044.2 653044	x 70 - HEB
2.5 TDI 4x4	90	06/93→10/98	➔	07/94→			03.0137-3044.2 653044	x 70 - HEB
4.0 4x4	134	09/93→10/98	➔				03.0137-3044.2 653044	x 70 - HEB
			➔	07/94→			03.0137-3044.2 653044	x 70 - HEB
LAND ROVER - DISCOVERY II (L318) 10/98→08/04								
 Bremsbackensatz, Feststellbremse								
2.5 Td5 4x4	100	11/98→06/04	➔	01/99→			03.0137-3044.2 653044	x 70 - HEB
2.5 Td5 4x4	102	11/98→06/04						
4.0 V8 4x4	136	11/98→06/04	➔				03.0137-3044.2 653044	x 70 - HEB
LAND ROVER - DISCOVERY III (L319) 07/04→09/09								
 Bremsbackensatz, Feststellbremse								
2.7 TD 4x4	140	07/04→09/09	➔				03.0137-3040.2 653040	x 30 + HEB
4.0 V6 4x4	160	10/04→09/09						
4.4 4x4	220	07/04→09/09	➔					
LAND ROVER - DISCOVERY III VAN (L319) 01/07→07/09								
 Bremsbackensatz, Feststellbremse								
2.7 TD 4x4	140	01/07→07/09	➔				03.0137-3040.2 653040	x 30 + HEB
LAND ROVER - DISCOVERY IV (L319) 09/09→12/18								
 Bremsbackensatz, Feststellbremse								
2.7 TD 4x4	140	09/09→12/18	➔				03.0137-3040.2 653040	x 30 + HEB
3.0 4x4	250	08/13→12/18						
3.0 SDV6 4x4	188	11/09→12/18						
3.0 TD 4x4	155	05/10→12/18						
3.0 TD 4x4	180	09/09→12/18						
3.0 TD 4x4	183	07/12→12/18						
5.0 V8 4x4	276	09/09→12/18						
LAND ROVER - DISCOVERY IV VAN (L319) 09/09→12/17								
 Bremsbackensatz, Feststellbremse								
3.0 TD 4x4	155	01/11→12/17	➔				03.0137-3040.2 653040	x 30 + HEB
LAND ROVER - FREELANDER (L314) 02/98→10/06								
 Radbremszylinder								
1.8 16V 4x4	86	04/98→10/06	➔	1A000001→			24.3219-1746.3 020497	ALU
2.0 Td4 4x4	82	11/00→10/06						
2.5 V6 4x4	130	11/00→10/06	➔	→ YA999999			24.3220-1112.3 020223	GG
1.8 i 16V 4x4	88	02/98→11/00	➔				24.3220-1112.3 020223	GG
2.0 DI 4x4	72	02/98→11/00						
2.0 Td4 4x4	80	03/01→10/06	➔	1A000001→			24.3219-1746.3 020497	ALU
			➔	11/01→; → YA999999			24.3220-1112.3 020223	GG
Zubehörsatz, Bremsbacken								
1.8 16V 4x4	86	04/98→10/06	➔	→ YA999999			03.0137-9282.2 669282	
2.0 Td4 4x4	82	11/00→10/06						
2.5 V6 4x4	130	11/00→10/06	➔	1A000001→			03.0137-9282.2 669282	
1.8 i 16V 4x4	88	02/98→11/00	➔				03.0137-9282.2 669282	
2.0 DI 4x4	72	02/98→11/00						
2.0 Td4 4x4	80	03/01→10/06	➔	1A000001→			03.0137-9282.2 669282	
			➔	11/01→; → YA999999			03.0137-9282.2 669282	
 Bremstrommel								
1.8 16V 4x4	86	04/98→10/06	➔	→ YA999999			24.0225-4017.1 480182	Ø 290 x 47 / 255,5
2.0 Td4 4x4	82	11/00→10/06						
↓								














	kw					! #		
LAND ROVER - FREELANDER (L314) 02/98→10/06								
 Bremstrommel								
2.5 V6 4x4	130	11/00→10/06	➡	1A000001→		24.0225-4020.1	480310	Ø 303 x 57,3 / 255,5
1.8 i 16V 4x4	88	02/98→11/00	➡			24.0225-4017.1	480182	Ø 290 x 47 / 255,5
2.0 DI 4x4	72	02/98→11/00						
2.0 Td4 4x4	80	03/01→10/06	➡	11/01→; → YA999999		24.0225-4017.1	480182	Ø 290 x 47 / 255,5
			➡	1A000001→		24.0225-4020.1	480310	Ø 303 x 57,3 / 255,5
 Bremsbackensatz								
1.8 16V 4x4	86	04/98→10/06	➡	→ YA999999		03.0137-0440.2	650440	x 39 + HEB
2.0 Td4 4x4	82	11/00→10/06	➡					
2.5 V6 4x4	130	11/00→10/06	➡	1A000001→		03.0137-0480.2	650480	x 45 + HEB
1.8 i 16V 4x4	88	02/98→11/00	➡			03.0137-0440.2	650440	x 39 + HEB
2.0 DI 4x4	72	02/98→11/00						
2.0 Td4 4x4	80	03/01→10/06	➡	11/01→; → YA999999		03.0137-0440.2	650440	x 39 + HEB
			➡	1A000001→		03.0137-0480.2	650480	x 45 + HEB
 Seilzug, Feststellbremse								
1.8 16V 4x4	86	04/98→10/06	➡	☐; → YA999999; Trommelbremse		24.3727-3300.2	583300	L= 1.568
2.0 Td4 4x4	82	11/00→10/06	➡					
2.5 V6 4x4	130	11/00→10/06	➡	☐; → YA999999; Trommelbremse		24.3727-3301.2	583301	L= 1.568
1.8 i 16V 4x4	88	02/98→11/00	➡	☐; Trommelbremse		24.3727-3300.2	583300	L= 1.568
2.0 DI 4x4	72	02/98→11/00	➡					
			➡	☐; Trommelbremse		24.3727-3301.2	583301	L= 1.568
2.0 Td4 4x4	80	03/01→10/06	➡	☐; 11/01→; → YA999999; Trommelbremse		24.3727-3300.2	583300	L= 1.568
			➡	☐; 11/01→; → YA999999; Trommelbremse		24.3727-3301.2	583301	L= 1.568
LAND ROVER - FREELANDER 2 (L359) 10/06→12/15								
 Bremsbackensatz, Feststellbremse								
2.0 Si4 4x4	177	10/11→10/14	➡			03.0137-3017.2	653017	x 30 - HEB
2.2 eD4	110	08/10→10/14						
2.2 SD4 4x4	140	08/10→10/14						
2.2 TD4 4x4	110	10/06→10/14						
2.2 TD4 4x4	112	01/07→10/14						
2.2 TD4 4x4	118	10/06→10/14						
3.2 4x4	171	10/06→10/14						
 Seilzug, Feststellbremse								
2.0 Si4 4x4	177	10/11→10/14	➡	☐; → 9H123593; Scheibenbremse		24.3727-3302.2	583302	L= 1.573
			➡	☐; → 9H123593; Scheibenbremse		24.3727-3303.2	583303	L= 1.578
2.2 eD4	110	08/10→10/14	➡	☐; Scheibenbremse		24.3727-3302.2	583302	L= 1.573
2.2 SD4 4x4	140	08/10→10/14	➡					
2.2 TD4 4x4	110	10/06→10/14	➡	☐; Scheibenbremse		24.3727-3303.2	583303	L= 1.578
2.2 TD4 4x4	112	01/07→10/14						
2.2 TD4 4x4	118	10/06→10/14						
3.2 4x4	171	10/06→10/14						
LAND ROVER - FREELANDER Soft Top (L314) 02/98→10/06								
 Radbremszylinder								
1.8 4x4	86	10/00→10/06	➡	1A000001→		24.3219-1746.3	020497	ALU
2.0 TD4 4x4	82	10/00→10/06	➡	11/00→; → YA999999		24.3220-1112.3	020223	GG
1.8 i 16V 4x4	88	02/98→10/06	➡	→ 11/00		24.3220-1112.3	020223	GG
2.0 DI 4x4	72	02/98→10/06						
Zubehörsatz, Bremsbacken								
1.8 4x4	86	10/00→10/06	➡	1A000001→		03.0137-9282.2	669282	
2.0 TD4 4x4	82	10/00→10/06	➡	11/00→; → YA999999		03.0137-9282.2	669282	
1.8 i 16V 4x4	88	02/98→10/06	➡	→ 11/00		03.0137-9282.2	669282	
2.0 DI 4x4	72	02/98→10/06						
 Bremstrommel								
1.8 4x4	86	10/00→10/06	➡	11/00→; → YA999999		24.0225-4017.1	480182	Ø 290 x 47 / 255,5
2.0 TD4 4x4	82	10/00→10/06	➡					
			➡	1A000001→		24.0225-4020.1	480310	Ø 303 x 57,3 / 255,5
1.8 i 16V 4x4	88	02/98→10/06	➡	→ 11/00		24.0225-4017.1	480182	Ø 290 x 47 / 255,5
2.0 DI 4x4	72	02/98→10/06						
 Bremsbackensatz								
1.8 4x4	86	10/00→10/06	➡	11/00→; → YA999999		03.0137-0440.2	650440	x 39 + HEB
2.0 TD4 4x4	82	10/00→10/06						















	kw					! #		
LAND ROVER - FREELANDER Soft Top (L314) 02/98→10/06								
 Bremsbackensatz								
1.8 4x4	86	10/00→10/06	➔	1A000001→			03.0137-0480.2 650480	x 45 + HEB
2.0 TD4 4x4	82	10/00→10/06						
1.8 i 16V 4x4	88	02/98→10/06	➔	→ 11/00			03.0137-0440.2 650440	x 39 + HEB
2.0 DI 4x4	72	02/98→10/06						
 Seilzug, Feststellbremse								
1.8 4x4	86	10/00→10/06	➔	☐; 11/00→; → YA999999;			24.3727-3300.2 583300	L= 1.568
2.0 TD4 4x4	82	10/00→10/06	➔	Trommelbremse				
			➔	☐; 11/00→; → YA999999;			24.3727-3301.2 583301	L= 1.568
				Trommelbremse				
1.8 i 16V 4x4	88	02/98→10/06	➔	☐; → 11/00; Trommelbremse			24.3727-3300.2 583300	L= 1.568
2.0 DI 4x4	72	02/98→10/06	➔	☐; → 11/00; Trommelbremse			24.3727-3301.2 583301	L= 1.568
LAND ROVER - RANGE ROVER I 10/69→04/96								
 Bremsbackensatz, Feststellbremse								
2.5 TDi 4x4	83	11/92→04/96	➔				03.0137-3044.2 653044	x 70 - HEB
LAND ROVER - RANGE ROVER II (P38A) 07/94→03/02								
 Bremsbackensatz, Feststellbremse								
2.5 D 4x4	100	07/94→03/02	➔				03.0137-3044.2 653044	x 70 - HEB
3.9 4x4	140	07/94→03/02						
4.6 4x4	160	06/98→03/02						
4.6 4x4	165	07/94→03/02						
4.0 4x4	136	01/95→03/02	➔	06/98→			03.0137-3044.2 653044	x 70 - HEB
LAND ROVER - RANGE ROVER III (L322) 03/02→12/12								
 Bremsbackensatz, Feststellbremse								
3.0 D 4x4	130	03/02→08/12	➔				03.0137-0451.2 650451	x 30
3.6 D 4x4	200	04/06→08/12						
4.2 4x4	291	05/05→08/12						
4.4 4x4	210	03/02→08/05						
4.4 4x4	220	08/04→08/12						
4.4 4x4	225	05/05→08/12						
4.4 D 4x4	230	07/10→08/12						
5.0 4x4	276	09/09→08/12						
5.0 4x4	375	09/09→08/12						
Zubehörsatz, Feststellbremsbacken								
3.0 D 4x4	130	03/02→08/12	➔				03.0137-9288.2 669288	
3.6 D 4x4	200	04/06→08/12						
4.2 4x4	291	05/05→08/12						
4.4 4x4	210	03/02→08/05						
4.4 4x4	220	08/04→08/12						
4.4 4x4	225	05/05→08/12						
4.4 D 4x4	230	07/10→08/12						
5.0 4x4	276	09/09→08/12						
5.0 4x4	375	09/09→08/12						
LAND ROVER - RANGE ROVER SPORT (L320) 02/05→03/13								
 Bremsbackensatz, Feststellbremse								
2.7 D 4x4	140	02/05→03/13	➔				03.0137-3040.2 653040	x 30 + HEB
3.0 D 4x4	155	05/10→03/13						
3.0 D 4x4	180	09/09→03/13						
3.0 D 4x4	183	08/12→03/13						
3.0 D 4x4	188	06/11→03/13						
3.6 D 4x4	200	04/06→03/13						
4.2 4x4	287	02/05→03/13						
4.2 4x4	291	01/06→02/10						
4.4 4x4	220	02/05→03/13						
5.0 4x4	276	07/09→03/13						
5.0 4x4	372	04/09→03/13						
5.0 4x4	375	09/09→03/13						
LEXUS - GS (_S16_) 08/97→12/04								
 Bremsbackensatz, Feststellbremse								
300 (JZS160_)	161	10/00→12/04	➔				03.0137-0400.2 650400	x 45
300 (JZS160_)	163	08/97→10/00						
400 (UZS160_)	216	12/97→11/00						
430 (UZS161_)	208	11/00→12/04						
Zubehörsatz, Feststellbremsbacken								
300 (JZS160_)	161	10/00→12/04	➔				03.0137-9272.2 669272	
300 (JZS160_)	163	08/97→10/00						
↓								














	kw					! #		
LEXUS - GS (_S16_) 08/97→12/04								
Zubehörsatz, Feststellbremsbacken								
400 (UZS160_)	216	12/97→11/00	➡				03.0137-9272.2	669272
430 (UZS161_)	208	11/00→12/04						
LEXUS - GS (JZS147_) 01/93→08/97								
 Bremsbackensatz, Feststellbremse								
300 (JZS147_)	156	01/93→08/97	➡	03/93→			03.0137-0400.2	650400 x 45
Zubehörsatz, Feststellbremsbacken								
300 (JZS147_)	156	01/93→08/97		03/93→			03.0137-9272.2	669272
LEXUS - IS I (_E1_) 04/99→07/05								
 Bremsbackensatz, Feststellbremse								
200 (GXE10)	114	04/99→07/05	➡				03.0137-0400.2	650400 x 45
300 (JCE10)	157	09/01→07/05						
Zubehörsatz, Feststellbremsbacken								
200 (GXE10)	114	04/99→07/05	➡				03.0137-9272.2	669272
300 (JCE10)	157	09/01→07/05						
LEXUS - IS SportCross (_E1_) 10/01→10/05								
 Bremsbackensatz, Feststellbremse								
200 (GXE10_)	114	10/02→10/05	➡	→ 09/05			03.0137-0400.2	650400 x 45
300 (JCE10_)	157	10/01→10/05						
Zubehörsatz, Feststellbremsbacken								
200 (GXE10_)	114	10/02→10/05	➡	→ 09/05			03.0137-9272.2	669272
300 (JCE10_)	157	10/01→10/05						
LEXUS - LS (_F2_) 10/94→12/00								
 Bremsbackensatz, Feststellbremse								
400 (UCF20_)	194	12/94→08/97	➡				03.0137-0400.2	650400 x 45
400 (UCF20_)	203	09/98→10/00	➡	→ 07/00			03.0137-0400.2	650400 x 45
400 (UCF20_)	209	09/97→10/00	➡	→ 09/98			03.0137-0400.2	650400 x 45
LEXUS - LX (UZJ100) 09/97→03/08								
 Bremsbackensatz, Feststellbremse								
470 (UZJ100)	173	05/98→03/08	➡				03.0137-3008.2	653008 x 45 - HEB
LEXUS - RX (MCU15) 01/98→05/03								
 Bremsbackensatz, Feststellbremse								
300 (MCU10_)	148	01/98→02/03	➡				03.0137-0402.2	650402 x 40
300 AWD (MCU15)	148	10/00→05/03						
Zubehörsatz, Feststellbremsbacken								
300 (MCU10_)	148	01/98→02/03	➡				03.0137-9324.2	669324
300 AWD (MCU15)	148	10/00→05/03						
LEXUS - SC Cabriolet (UZZ40_) 01/01→07/10								
 Bremsbackensatz, Feststellbremse								
430 (UZZ40_)	210	05/01→07/10	➡				03.0137-0400.2	650400 x 45
MAYBACH - 57 (W240) 09/02→12/12								
Zubehörsatz, Feststellbremsbacken								
5.5 (240.078)	405	09/02→12/12					03.0137-9703.2	669703
6.0	471	06/09→12/12					03.0137-9704.2	669704
6.0 (240.079)	463	01/11→12/12						
S 6.0 (240.079, 240.077)	450	09/05→12/12						
MAZDA - 2 (DE_, DH_) 07/07→06/15								
 Radbremszylinder								
1.3	55	10/07→06/15	➡				24.3219-1752.3	020505 GG
1.3	63	10/07→06/15						
1.3 BiFuel	55	05/11→11/14						
1.3 BiFuel	62	05/11→11/14						
1.3 MZR	62	01/10→06/15						
1.4 MZR-CD	50	01/08→06/15						
1.5	76	07/07→06/15						
1.5 MZR	75	06/11→06/15						
↓								

















	kw			 	! #		
MAZDA - 2 (DE_, DH_) 07/07→06/15							
 Radbremszylinder							
1.6 MZ-CD	70	06/11→06/15	➔			24.3219-1752.3 020505	GG
1.6 MZ-CD	66	10/08→06/15	➔	→ 12/14		24.3219-1752.3 020505	GG
 Bremsbackensatz							
1.3	55	10/07→06/15	➔			03.0137-0501.2 650501	TRW x 32 + HEB
1.3	63	10/07→06/15					
1.3 MZR	62	01/10→06/15				03.0520-7819.3 697819	BOS x 35 + RZ / + Zub TopKit
1.4 MZR-CD	50	01/08→06/15					
1.5	76	07/07→06/15					
1.5 MZR	75	06/11→06/15					
1.6 MZ-CD	66	10/08→06/15					
1.6 MZ-CD	70	06/11→06/15					
1.3 BiFuel	55	05/11→11/14	➔			03.0137-0501.2 650501	TRW x 32 + HEB
1.3 BiFuel	62	05/11→11/14					
 Seilzug, Feststellbremse							
1.3	55	10/07→06/15	←	☒; Trommelbremse		24.3727-1826.2 581826	L= 408
1.3	63	10/07→06/15					
1.3 MZR	62	01/10→06/15	➔	☒; Trommelbremse	2	24.3727-1829.2 581829	L= 1.328 L2= 1.360
1.4 MZR-CD	50	01/08→06/15					
1.5	76	07/07→06/15					
1.5 MZR	75	06/11→06/15					
1.6 MZ-CD	70	06/11→06/15					
1.3 BiFuel	55	05/11→11/14	←	☒; für Linkslenker; Trommelbremse		24.3727-1826.2 581826	L= 408
1.3 BiFuel	62	05/11→11/14	➔	☒; für Linkslenker; Trommelbremse	2	24.3727-1829.2 581829	L= 1.328 L2= 1.360
1.6 MZ-CD	66	10/08→06/15	←	☒; → 12/14; Trommelbremse		24.3727-1826.2 581826	L= 408
			➔	☒; → 12/14; Trommelbremse	2	24.3727-1829.2 581829	L= 1.328 L2= 1.360
MAZDA - 2 (DL, DJ) 08/14→							
 Radbremszylinder							
1.5	55	08/14→	➔			24.3219-1752.3 020505	GG
1.5 D	77	08/14→02/18					
1.5 SKYACTIV-G	66	08/14→					
1.5 SKYACTIV-G	85	08/14→					
1.5 SKYACTIV-G M Hybrid	55	08/19→	➔		2	24.3219-1752.3 020505	GG
1.5 SKYACTIV-G M Hybrid	66	08/19→					
 Bremsbackensatz							
1.5	55	08/14→	➔			03.0137-0501.2 650501	TRW x 32 + HEB
1.5 D	77	08/14→02/18					
1.5 SKYACTIV-G	66	08/14→	➔	11/14→		03.0520-7819.3 697819	BOS x 35 + RZ / + Zub TopKit
1.5 SKYACTIV-G	85	08/14→					
1.5 SKYACTIV-G M Hybrid	55	08/19→	➔			03.0137-0501.2 650501	TRW x 32 + HEB
						03.0520-7819.3 697819	BOS x 35 + RZ / + Zub TopKit
MAZDA - 2 (DY) 02/03→06/07							
 Radbremszylinder							
1.25	55	04/03→06/07	➔	☒		24.3219-1735.3 020464	ALU
1.4	59	04/03→06/07					
1.4 CD	50	04/03→06/07					
1.6	74	04/03→06/07					
Zubehörsatz, Bremsbacken							
1.25	55	04/03→06/07	➔			03.0137-9259.2 669259	
1.4	59	04/03→06/07					
1.4 CD	50	04/03→06/07					
1.6	74	04/03→06/07					
 Bremstrommel							
1.25	55	04/03→06/07	➔			24.0220-3726.2 480216	Ø 243 x 44,5 / 204,3 + RLG / - ABS Ring
1.4	59	04/03→06/07					
1.4 CD	50	04/03→06/07					
1.6	74	04/03→06/07					
 Bremsbackensatz							
1.25	55	04/03→06/07	➔			03.0137-0394.2 650394	x 38 + HEB
1.4	59	04/03→06/07				03.0520-6319.3 696319	AP x 38 + RZ / + Zub TopKit
1.4 CD	50	04/03→06/07					
1.6	74	04/03→06/07					
↓							
















	kw			 	! #		
MAZDA - 2 (DY) 02/03→06/07							
 Seilzug, Feststellbremse							
1.25	55	04/03→06/07	←	↑; Trommelbremse		24.3727-0658.2 580658	L= 306
1.4	59	04/03→06/07	→	↓; Trommelbremse	1	24.3727-0653.2 580653	L= 1.305 L2= 1.445
1.4 CD	50	04/03→06/07		↓; Trommelbremse			
1.6	74	04/03→06/07		↓; Trommelbremse	2	24.3727-0663.2 580663	L= 175
MAZDA - 3 (BK) 10/03→12/09							
 Seilzug, Feststellbremse							
1.3 (BK14)	62	10/03→06/09	→	↑; → 03/06; Scheibenbremse		24.3727-1813.2 581813	L= 345
				↓; → 03/06; Scheibenbremse		24.3727-1814.2 581814	L= 1.875
				□; → 03/06; Scheibenbremse		24.3727-1815.2 581815	L= 1.831
1.6 (BK14)	77	10/03→06/09	→	↑; → 05/09; Scheibenbremse		24.3727-1813.2 581813	L= 345
1.6 DI Turbo	80	06/04→06/09		↓; → 05/09; Scheibenbremse		24.3727-1814.2 581814	L= 1.875
1.6 MZ-CD	66	06/06→12/09		□; → 05/09; Scheibenbremse		24.3727-1815.2 581815	L= 1.831
2.0	110	10/03→12/09		↓; → 05/09; Scheibenbremse		24.3727-1813.2 581813	L= 345
2.0 MZR-CD (BK14)	105	07/06→06/09		↓; → 05/09; Scheibenbremse		24.3727-1814.2 581814	L= 1.875
2.3 MPS Turbo (BK14)	191	12/06→06/09				24.3727-1815.2 581815	L= 1.831
MAZDA - 3 (BL) 12/08→09/14							
 Seilzug, Feststellbremse							
1.6 MZ-CD	80	12/08→05/13	→	↓; 06/09→; Scheibenbremse	2	24.3727-1825.2 581825	L= 1.840 L2= 1.910
2.0 MZR DISI	111	12/08→05/13					
2.2 MZR CD	110	01/09→10/13					
2.2 MZR CD	136	01/09→05/13					
1.6 MZR (BL14)	77	12/08→09/14	→	↓; 06/09→ 11/13; Scheibenbremse	2	24.3727-1825.2 581825	L= 1.840 L2= 1.910
2.0 MZR	110	01/09→09/14					
1.6 MZR CD	85	09/10→05/13	→	↓; 11/10→; Scheibenbremse	2	24.3727-1825.2 581825	L= 1.840 L2= 1.910
2.3 MPS Turbo (BL14)	191	12/08→09/14	→	↓; → 11/13; Scheibenbremse	2	24.3727-1825.2 581825	L= 1.840 L2= 1.910
MAZDA - 3 Stufenheck (BK) 09/99→12/09							
 Seilzug, Feststellbremse							
1.6	77	02/04→06/09	→	↑; → 05/09; Scheibenbremse		24.3727-1813.2 581813	L= 345
1.6 DI Turbo (BK12Y)	80	06/04→06/09		↓; → 05/09; Scheibenbremse		24.3727-1814.2 581814	L= 1.875
2.0	110	10/03→12/09		□; → 05/09; Scheibenbremse		24.3727-1815.2 581815	L= 1.831
2.0 MZR-CD (BK12)	105	12/06→06/09					
MAZDA - 3 Stufenheck (BL) 12/08→12/14							
 Seilzug, Feststellbremse							
1.6 MZR (BL12)	77	12/08→09/14	→	↓; 06/09→ 11/13; Scheibenbremse	2	24.3727-1825.2 581825	L= 1.840 L2= 1.910
2.0 MZR (BL12)	110	03/09→09/14					
2.2 MZR CD	110	01/09→09/14					
1.6 MZR CD	85	09/10→05/13	→	↓; 11/10→; Scheibenbremse	2	24.3727-1825.2 581825	L= 1.840 L2= 1.910
1.6 MZR CD (BL12)	80	12/08→05/13	→	↓; 06/09→; Scheibenbremse	2	24.3727-1825.2 581825	L= 1.840 L2= 1.910
2.0 MZR DISI (BL12)	111	02/09→05/13					
2.0	113	09/11→09/14	→	↓; Scheibenbremse	2	24.3727-1825.2 581825	L= 1.840 L2= 1.910
2.2 MZR CD	136	06/09→05/13					
MAZDA - 5 (CR19) 02/05→12/10							
 Seilzug, Feststellbremse							
1.8	85	02/05→05/10	→	↑; 03/05→; Scheibenbremse		24.3727-1812.2 581812	L= 252
2.0	107	02/05→05/10		↓; 03/05→; Scheibenbremse		24.3727-1820.2 581820	L= 1.815
2.0 CD	81	02/05→05/10		□; 03/05→; Scheibenbremse		24.3727-1822.2 581822	L= 1.833
2.0 CD	105	02/05→05/10	→	↑; 06/05→; Scheibenbremse		24.3727-1812.2 581812	L= 252
				↓; 06/05→; Scheibenbremse		24.3727-1820.2 581820	L= 1.815
				□; 06/05→; Scheibenbremse		24.3727-1822.2 581822	L= 1.833
MAZDA - 5 (CW) 06/10→							
 Seilzug, Feststellbremse							
1.6 CD	85	07/10→	→	↑; Scheibenbremse		24.3727-1812.2 581812	L= 252
1.8 MZR	85	09/10→					
2.0	106	06/10→					
2.0	110	09/10→					
MAZDA - 6 Hatchback (GG) 08/02→12/08							
 Seilzug, Feststellbremse							
1.8	88	08/02→08/07	→	↓; → 07/07; Scheibenbremse		24.3727-1821.2 581821	L= 1.635 L2= 1.640
2.0	104	08/02→08/07					
↓							














	kw			 	! #		
MAZDA - 6 Hatchback (GG) 08/02→12/08							
 Seilzug, Feststellbremse							
2.0	108	03/05→08/07	➡	⏴; → 07/07; Scheibenbremse		24.3727-1821.2 581821	L= 1.635 L2= 1.640
2.0 DI	89	08/02→08/07					
2.0 DI	100	08/02→08/07					
2.0 DI	105	06/05→08/07					
2.3	122	08/02→08/07					
MAZDA - 6 Station Wagon (GY) 01/02→02/08							
 Seilzug, Feststellbremse							
1.8	88	08/02→08/07	➡	⏴; → 07/07; Scheibenbremse		24.3727-1821.2 581821	L= 1.635 L2= 1.640
2.0	104	08/02→08/07					
2.0	108	03/05→08/07					
2.0 DI	89	08/02→08/07					
2.0 DI	105	06/05→08/07					
2.3	122	01/02→02/08					
2.3 AWD	119	11/02→08/07					
2.0 DI	100	08/02→02/05	➡	⏴; Scheibenbremse		24.3727-1821.2 581821	L= 1.635 L2= 1.640
MAZDA - 6 Stufenheck (GG) 06/02→12/08							
 Seilzug, Feststellbremse							
1.8	88	08/02→08/07	➡	⏴; → 07/07; Scheibenbremse		24.3727-1821.2 581821	L= 1.635 L2= 1.640
2.0	104	06/02→08/07					
2.0	108	03/05→08/07					
2.0 DI	89	08/02→08/07					
2.0 DI	100	06/02→08/07					
2.0 DI	105	06/05→08/07					
2.3	122	06/02→08/07					
2.3	120	03/05→07/07	➡	⏴; Scheibenbremse		24.3727-1821.2 581821	L= 1.635 L2= 1.640
MAZDA - 121 II (DB) 11/90→05/97							
Zubehörsatz, Bremsbacken							
1.3 16V	39	11/90→03/96	➡	04/91→ 02/96		03.0137-9186.2 669186	
1.3 i 16V	53	11/90→03/96					
 Bremsbackensatz							
1.3 16V	39	11/90→03/96	➡	04/91→ 02/96		03.0137-0263.2 650263	x 31
1.3 i 16V	53	11/90→03/96					
MAZDA - 121 III (JASM, JBSM) 03/96→04/03							
 Radbremszylinder							
1.25	55	03/96→04/03	➡	→ 01/00; Schaltgetriebe		24.3217-1715.3 020463	TRW GG
			➡	→ 03/03; Vollautomatik; nur paarweise austauschen		24.3219-1107.3 020338	TRW GG
			➡	02/00→ 03/03; Schaltgetriebe		24.3219-1735.3 020464	ALU
1.3	37	03/96→04/03	➡	→ 01/00		24.3217-1715.3 020463	TRW GG
1.3	44	03/96→04/03					
1.8 D	44	03/96→04/03	➡	02/00→ 03/03		24.3219-1735.3 020464	ALU
Zubehörsatz, Bremsbacken							
1.25	55	03/96→04/03	➡	02/00→ 03/03; - ABS		03.0137-9179.2 669179	AP
1.3	37	03/96→04/03	➡	→ 01/00		03.0137-9217.2 669217	TRW
1.3	44	03/96→04/03					
1.8 D	44	03/96→04/03	➡	02/00→ 03/03; + ABS		03.0137-9259.2 669259	
 Bremstrommel							
1.25	55	03/96→04/03	➡	→ 01/00		24.0218-0024.2 480079	Ø 216 x 44 / 181,3 - RLG / - ABS Ring / mit Radbe- festigungsbolzen
1.3	37	03/96→04/03					
1.3	44	03/96→04/03					
1.8 D	44	03/96→04/03				24.0218-0724.2 480206	Ø 216 x 44 / 181,3 + RLG / - ABS Ring / mit Radbe- festigungsbolzen
			➡	02/00→ 03/03; - ABS		24.0218-0024.2 480079	Ø 216 x 44 / 181,3 - RLG / - ABS Ring / mit Radbe- festigungsbolzen
						24.0218-0724.2 480206	Ø 216 x 44 / 181,3 + RLG / - ABS Ring / mit Radbe- festigungsbolzen
			➡	02/00→ 03/03; + ABS		24.0220-3009.2 480080	Ø 239 x 48,5 / 204,3 - RLG / - ABS Ring / mit Radbe- festigungsbolzen
						24.0220-3709.2 480220	Ø 239 x 48,5 / 204,3 + RLG / - ABS Ring / mit Radbe- festigungsbolzen
↓							















	kw					! #		
MAZDA - 121 III (JASM, JBSM) 03/96→04/03								
 Bremsbackensatz								
1.25	55	03/96→04/03	➔	→ 01/00			03.0137-0337.2 650337	TRW x 32 + HEB
			➔	02/00→ 03/03; + ABS			03.0137-0394.2 650394	x 38 + HEB
			➔	02/00→ 03/03; - ABS			03.0137-0412.2 650412	AP x 32 + HEB
			➔	→ 01/00; Schaltgetriebe			03.0520-3617.3 693617	TRW x 32 + RZ / + Zub TopKit
			➔	→ 03/03; Vollautomatik			03.0520-5519.3 695519	TRW x 32 + RZ / + Zub TopKit
			➔	02/00→ 03/03; Schaltgetriebe; - ABS			03.0520-6219.3 696219	AP x 32 + RZ / + Zub TopKit
			➔	02/00→ 03/03; Schaltgetriebe; + ABS			03.0520-6319.3 696319	AP x 38 + RZ / + Zub TopKit
1.3 1.3 1.8 D	37 44 44	03/96→04/03 03/96→04/03 03/96→04/03	➔	→ 01/00			03.0137-0337.2 650337	TRW x 32 + HEB
			➔	→ 01/00			03.0520-3617.3 693617	TRW x 32 + RZ / + Zub TopKit
			➔	02/00→ 03/03; + ABS			03.0137-0394.2 650394	x 38 + HEB
			➔	02/00→ 03/03; - ABS			03.0137-0412.2 650412	AP x 32 + HEB
			➔	02/00→ 03/03; + ABS			03.0520-6319.3 696319	AP x 38 + RZ / + Zub TopKit
			➔	02/00→ 03/03; - ABS			03.0520-6219.3 696219	AP x 32 + RZ / + Zub TopKit
 Seilzug, Feststellbremse								
1.25	55	03/96→04/03	←	☒; → 11/98; Trommelbremse	1	24.3727-1800.2 581800	L= 312	
1.3	37	03/96→04/03	➔	☒; → 11/98; Trommelbremse	1	24.3727-0660.2 580660	L= 1.575 L2= 1.627	
1.3	44	03/96→04/03	➔	☒; → 11/98; Trommelbremse	1	24.3727-0660.2 580660	L= 1.575 L2= 1.627	
1.8 D	44	03/96→04/03	➔	☒; 12/98→ 03/03; Trommelbremse	1	24.3727-0660.2 580660	L= 1.575 L2= 1.627	
MAZDA - 323 C V (BA) 08/94→01/01								
 Radbremszylinder								
1.3 16V	54	08/94→09/98	➔	→ 08/98		24.3219-1725.3 020429	TRW GG	
1.5 16V	65	08/94→09/98						
1.8 16V	84	08/94→09/98						
Zubehörsatz, Bremsbacken								
1.3 16V	54	08/94→09/98	➔	→ 08/98		03.0137-9239.2 669239		
1.5 16V	65	08/94→09/98						
1.8 16V	84	08/94→09/98						
 Bremstrommel								
1.3 16V	54	08/94→09/98	➔	→ 08/98		24.0220-0026.1 480104	Ø 241 x 42 / 201	
1.5 16V	65	08/94→09/98						
1.8 16V	84	08/94→09/98						
 Bremsbackensatz								
1.3 16V	54	08/94→09/98	➔	→ 08/98		03.0137-0278.2 650278	x 36	
1.5 16V	65	08/94→09/98						
1.8 16V	84	08/94→09/98						
 Seilzug, Feststellbremse								
1.3 16V	54	08/94→09/98	➔	☒; → 08/98; Türenanzahl: 4; Trommelbremse		24.3727-1816.2 581816	L= 1.653	
			➔	☒; → 08/98; Türenanzahl: 4; Trommelbremse		24.3727-1817.2 581817	L= 1.653	
			➔	☒; → 08/98; Türenanzahl: 3; Trommelbremse		24.3727-1818.2 581818	L= 1.553	
			➔	☒; → 08/98; Türenanzahl: 3; Trommelbremse		24.3727-1819.2 581819	L= 1.553	
1.5 16V 1.8 16V	65 84	08/94→09/98 08/94→09/98	➔	☒; → 08/98; Türenanzahl: 5; Trommelbremse		24.3727-1816.2 581816	L= 1.653	
			➔	☒; → 08/98; Türenanzahl: 4; Trommelbremse		24.3727-1816.2 581816	L= 1.653	
			➔	☒; → 08/98; Türenanzahl: 5; Trommelbremse		24.3727-1817.2 581817	L= 1.653	
			➔	☒; → 08/98; Türenanzahl: 4; Trommelbremse		24.3727-1817.2 581817	L= 1.653	
			➔	☒; → 08/98; Türenanzahl: 3; Trommelbremse		24.3727-1818.2 581818	L= 1.553	
			➔	☒; → 08/98; Türenanzahl: 3; Trommelbremse		24.3727-1819.2 581819	L= 1.553	
MAZDA - 323 F V (BA) 07/94→09/98								
 Radbremszylinder								
1.5 16V 1.8 16V ↓	65 84	07/94→09/98 08/94→09/98	➔	→ 08/98		24.3219-1725.3 020429	TRW GG	




















	kW				! #		
MAZDA - 323 F V (BA) 07/94→09/98							
Zubehörsatz, Bremsbacken							
1.5 16V 1.8 16V	65 84	07/94→09/98 08/94→09/98	➡	→ 08/98		03.0137-9239.2 669239	
 Bremstrommel							
1.5 16V 1.8 16V	65 84	07/94→09/98 08/94→09/98	➡	→ 08/98		24.0220-0026.1 480104	Ø 241 x 42 / 201
 Bremsbackensatz							
1.5 16V 1.8 16V	65 84	07/94→09/98 08/94→09/98	➡	→ 08/98		03.0137-0278.2 650278	x 36
 Seilzug, Feststellbremse							
1.5 16V 1.8 16V	65 84	07/94→09/98 08/94→09/98	➡	☐; → 08/98; Türenanzahl: 5; Trommelbremse		24.3727-1816.2 581816	L= 1.653
			➡	☐; → 08/98; Türenanzahl: 4; Trommelbremse		24.3727-1816.2 581816	L= 1.653
			➡	☐; → 08/98; Türenanzahl: 5; Trommelbremse		24.3727-1817.2 581817	L= 1.653
			➡	☐; → 08/98; Türenanzahl: 4; Trommelbremse		24.3727-1817.2 581817	L= 1.653
			➡	☐; → 08/98; Türenanzahl: 3; Trommelbremse		24.3727-1818.2 581818	L= 1.553
			➡	☐; → 08/98; Türenanzahl: 3; Trommelbremse		24.3727-1819.2 581819	L= 1.553
MAZDA - 323 F VI (BJ) 09/98→05/04							
 Radbremsszylinder							
1.4 1.4 16V 1.5 16V 2.0 TD	53 54 65 66	01/01→05/04 09/98→01/01 09/98→01/01 09/98→12/01	➡	→ 10/03 → 12/00		24.3217-1716.3 020474	GG
Zubehörsatz, Bremsbacken							
1.4 1.4 16V 1.5 16V 2.0 TD	53 54 65 66	01/01→05/04 09/98→01/01 09/98→01/01 09/98→12/01	➡	→ 10/03 → 12/00		03.0137-9263.2 669263	
 Bremstrommel							
1.4 1.4 16V 1.5 16V 2.0 TD	53 54 65 66	01/01→05/04 09/98→01/01 09/98→01/01 09/98→12/01	➡	→ 10/03 → 12/00		24.0220-0026.1 480104	Ø 241 x 42 / 201
 Bremsbackensatz							
1.4 1.4 16V 1.5 16V 2.0 TD	53 54 65 66	01/01→05/04 09/98→01/01 09/98→01/01 09/98→12/01	➡	→ 10/03 → 12/00		03.0137-0407.2 650407	x 36 - HEB
 Seilzug, Feststellbremse							
1.4 1.4 16V 1.5 16V	53 54 65	01/01→05/04 09/98→01/01 09/98→01/01	➡	☐; → 10/03; Trommelbremse ☐; → 10/03; Trommelbremse ☐; → 10/03; Trommelbremse		24.3727-1812.2 581812	L= 252 L= 1.640 L= 1.660
1.6 1.6 2.0 2.0 TD	70 72 96 74	01/01→05/04 01/01→05/04 01/01→05/04 01/01→05/04	➡	☐; → 12/00; Trommelbremse ☐; → 12/00; Trommelbremse ☐; → 12/00; Trommelbremse		24.3727-1812.2 581812	L= 252 L= 1.640 L= 1.660
1.9 16V (BJ14) 2.0 D 2.0 TD	84 52 66	09/98→01/01 09/98→05/04 09/98→12/01	➡	☐; → 10/03; Scheibenbremse ☐; → 10/03; Scheibenbremse ☐; → 10/03; Scheibenbremse		24.3727-1823.2 581823	L= 1.693 L= 1.715
			➡	☐; → 12/00; Scheibenbremse ☐; → 12/00; Scheibenbremse ☐; → 12/00; Scheibenbremse		24.3727-1812.2 581812	L= 252 L= 1.693 L= 1.715














	kw					! #		
MAZDA - 323 P V (BA) 10/96→09/98								
 Radbremszylinder								
1.3 16V 1.5 16V 2.0 D	54 65 52	10/96→09/98 10/96→09/98 10/96→09/98	➔	→ 08/98		24.3219-1725.3	020429	TRW GG
Zubehörsatz, Bremsbacken								
1.3 16V 1.5 16V 2.0 D	54 65 52	10/96→09/98 10/96→09/98 10/96→09/98	➔	→ 08/98		03.0137-9239.2	669239	
 Bremstrommel								
1.3 16V 1.5 16V 2.0 D	54 65 52	10/96→09/98 10/96→09/98 10/96→09/98	➔	→ 08/98		24.0220-0026.1	480104	Ø 241 x 42 / 201
 Bremsbackensatz								
1.3 16V 1.5 16V 2.0 D	54 65 52	10/96→09/98 10/96→09/98 10/96→09/98	➔	→ 08/98		03.0137-0278.2	650278	x 36
 Seilzug, Feststellbremse								
1.3 16V	54	10/96→09/98	➔	<input type="checkbox"/> ; → 08/98; Türenanzahl: 4; Trommelbremse		24.3727-1816.2	581816	L= 1.653
			➔	<input type="checkbox"/> ; → 08/98; Türenanzahl: 4; Trommelbremse		24.3727-1817.2	581817	L= 1.653
			➔	<input type="checkbox"/> ; → 08/98; Türenanzahl: 3; Trommelbremse		24.3727-1818.2	581818	L= 1.553
			➔	<input type="checkbox"/> ; → 08/98; Türenanzahl: 3; Trommelbremse		24.3727-1819.2	581819	L= 1.553
1.5 16V	65	10/96→09/98	➔	<input type="checkbox"/> ; → 08/98; Türenanzahl: 5; Trommelbremse		24.3727-1816.2	581816	L= 1.653
			➔	<input type="checkbox"/> ; → 08/98; Türenanzahl: 4; Trommelbremse		24.3727-1816.2	581816	L= 1.653
			➔	<input type="checkbox"/> ; → 08/98; Türenanzahl: 5; Trommelbremse		24.3727-1817.2	581817	L= 1.653
			➔	<input type="checkbox"/> ; → 08/98; Türenanzahl: 4; Trommelbremse		24.3727-1817.2	581817	L= 1.653
			➔	<input type="checkbox"/> ; → 08/98; Türenanzahl: 3; Trommelbremse		24.3727-1818.2	581818	L= 1.553
			➔	<input type="checkbox"/> ; → 08/98; Türenanzahl: 3; Trommelbremse		24.3727-1819.2	581819	L= 1.553
2.0 D	52	10/96→09/98	➔	<input type="checkbox"/> ; → 08/98; Trommelbremse		24.3727-1816.2	581816	L= 1.653
			➔	<input type="checkbox"/> ; → 08/98; Trommelbremse		24.3727-1817.2	581817	L= 1.653
MAZDA - 323 S IV (BG) 06/89→10/96								
 Radbremszylinder								
1.6 16V	65	08/89→10/96	➔	09/89→		24.3217-1120.3	020360	GG
Zubehörsatz, Bremsbacken								
1.6 16V	65	08/89→10/96	➔	09/89→ 04/91		03.0137-9131.2	669131	
			➔	05/91→		03.0137-9182.2	669182	
 Bremstrommel								
1.6 16V	65	08/89→10/96	➔	05/91→		24.0220-0026.1	480104	Ø 241 x 42 / 201
 Bremsbackensatz								
1.6 16V	65	08/89→10/96	➔	09/89→ 04/91		03.0137-0239.2	650239	x 26
			➔	05/91→		03.0137-0278.2	650278	x 36
 Seilzug, Feststellbremse								
1.6 16V	65	08/89→10/96	➔	<input type="checkbox"/> ; 09/89→; Türenanzahl: 5; Trommelbremse		24.3727-1811.2	581811	L= 1.503
			➔	<input type="checkbox"/> ; 09/89→; Türenanzahl: 4; Trommelbremse		24.3727-1811.2	581811	L= 1.503
MAZDA - 323 S V (BA) 09/92→12/03								
 Radbremszylinder								
1.3 16V 1.5 16V 1.8 16V ↓	54 65 84	08/94→09/98 08/94→09/98 08/94→09/98	➔	→ 08/98		24.3219-1725.3	020429	TRW GG












	kw					! #		
MAZDA - 323 S V (BA) 09/92→12/03								
 Radbremszylinder								
2.0 D	52	10/96→09/98	➔	→ 08/98		24.3219-1725.3	020429	TRW GG
Zubehörsatz, Bremsbacken								
1.3 16V	54	08/94→09/98	➔	→ 08/98		03.0137-9239.2	669239	
1.5 16V	65	08/94→09/98						
1.8 16V	84	08/94→09/98						
2.0 D	52	10/96→09/98						
 Bremstrommel								
1.3 16V	54	08/94→09/98	➔	→ 08/98		24.0220-0026.1	480104	Ø 241 x 42 / 201
1.5 16V	65	08/94→09/98						
1.8 16V	84	08/94→09/98						
2.0 D	52	10/96→09/98						
 Bremsbackensatz								
1.3 16V	54	08/94→09/98	➔	→ 08/98		03.0137-0278.2	650278	x 36
1.5 16V	65	08/94→09/98						
1.8 16V	84	08/94→09/98						
2.0 D	52	10/96→09/98						
 Seilzug, Feststellbremse								
1.3 16V	54	08/94→09/98	➔	<input type="checkbox"/> ; → 08/98; Türenanzahl: 4; Trommelbremse	24.3727-1816.2	581816	L= 1.653	
			➔	<input type="checkbox"/> ; → 08/98; Türenanzahl: 4; Trommelbremse	24.3727-1817.2	581817	L= 1.653	
			➔	<input type="checkbox"/> ; → 08/98; Türenanzahl: 3; Trommelbremse	24.3727-1818.2	581818	L= 1.553	
			➔	<input type="checkbox"/> ; → 08/98; Türenanzahl: 3; Trommelbremse	24.3727-1819.2	581819	L= 1.553	
1.5 16V 1.8 16V	65 84	08/94→09/98 08/94→09/98	➔	<input type="checkbox"/> ; → 08/98; Türenanzahl: 5; Trommelbremse	24.3727-1816.2	581816	L= 1.653	
			➔	<input type="checkbox"/> ; → 08/98; Türenanzahl: 4; Trommelbremse	24.3727-1816.2	581816	L= 1.653	
			➔	<input type="checkbox"/> ; → 08/98; Türenanzahl: 5; Trommelbremse	24.3727-1817.2	581817	L= 1.653	
			➔	<input type="checkbox"/> ; → 08/98; Türenanzahl: 4; Trommelbremse	24.3727-1817.2	581817	L= 1.653	
			➔	<input type="checkbox"/> ; → 08/98; Türenanzahl: 3; Trommelbremse	24.3727-1818.2	581818	L= 1.553	
			➔	<input type="checkbox"/> ; → 08/98; Türenanzahl: 3; Trommelbremse	24.3727-1819.2	581819	L= 1.553	
2.0 D	52	10/96→09/98	➔	<input type="checkbox"/> ; → 08/98; Trommelbremse	24.3727-1816.2	581816	L= 1.653	
			➔	<input type="checkbox"/> ; → 08/98; Trommelbremse	24.3727-1817.2	581817	L= 1.653	
MAZDA - 323 S VI (BJ) 05/98→05/04								
 Radbremszylinder								
1.3	53	01/01→05/04	➔	→ 10/03		24.3217-1716.3	020474	GG
1.3 16V	54	09/98→01/01	➔	→ 12/00		24.3217-1716.3	020474	GG
1.5 16V	65	09/98→01/01						
2.0 TD	66	09/98→05/04						
Zubehörsatz, Bremsbacken								
1.3	53	01/01→05/04	➔	→ 10/03		03.0137-9263.2	669263	
1.3 16V	54	09/98→01/01	➔	→ 12/00		03.0137-9263.2	669263	
1.5 16V	65	09/98→01/01						
2.0 TD	66	09/98→05/04						
 Bremstrommel								
1.3	53	01/01→05/04	➔	→ 10/03		24.0220-0026.1	480104	Ø 241 x 42 / 201
1.3 16V	54	09/98→01/01	➔	→ 12/00		24.0220-0026.1	480104	Ø 241 x 42 / 201
1.5 16V	65	09/98→01/01						
2.0 TD	66	09/98→05/04						
 Bremsbackensatz								
1.3	53	01/01→05/04	➔	→ 10/03		03.0137-0407.2	650407	x 36 - HEB
1.3 16V	54	09/98→01/01	➔	→ 12/00		03.0137-0407.2	650407	x 36 - HEB
1.5 16V	65	09/98→01/01						
2.0 TD	66	09/98→05/04						
 Seilzug, Feststellbremse								
1.3	53	01/01→05/04	➔	<input type="checkbox"/> ; → 10/03; Trommelbremse		24.3727-1812.2	581812	L= 252










	kw			 	! #		
MAZDA - 323 S VI (BJ) 05/98→05/04							
 Seilzug, Feststellbremse							
1.3	53	01/01→05/04	➡	☐; → 10/03; Trommelbremse		24.3727-1827.2 581827	L= 1.640
			➡	☐; → 10/03; Trommelbremse		24.3727-1828.2 581828	L= 1.660
1.3 16V	54	09/98→01/01	⬅	☒; → 12/00; Trommelbremse		24.3727-1812.2 581812	L= 252
1.5 16V	65	09/98→01/01	➡	☐; → 12/00; Trommelbremse		24.3727-1827.2 581827	L= 1.640
			➡	☐; → 12/00; Trommelbremse		24.3727-1828.2 581828	L= 1.660
1.6	70	01/01→05/04	⬅	☒; → 10/03; Scheibenbremse		24.3727-1812.2 581812	L= 252
1.6	72	01/01→05/04	➡	☐; → 10/03; Scheibenbremse		24.3727-1823.2 581823	L= 1.693
2.0	96	01/01→05/04	➡	☐; → 10/03; Scheibenbremse		24.3727-1824.2 581824	L= 1.715
1.9 16V	84	09/98→05/04	⬅	☒; Scheibenbremse		24.3727-1812.2 581812	L= 252
			➡	☐; Scheibenbremse		24.3727-1823.2 581823	L= 1.693
			➡	☐; Scheibenbremse		24.3727-1824.2 581824	L= 1.715
2.0 D (BJ1_)	52	09/98→05/04	⬅	☒; → 12/00; Scheibenbremse		24.3727-1812.2 581812	L= 252
2.0 TD	66	09/98→05/04	➡	☐; → 12/00; Scheibenbremse		24.3727-1823.2 581823	L= 1.693
			➡	☐; → 12/00; Scheibenbremse		24.3727-1824.2 581824	L= 1.715
2.0 DiTD	74	10/00→10/02	⬅	☒; 01/01→; Scheibenbremse		24.3727-1812.2 581812	L= 252
			➡	☐; 01/01→; Scheibenbremse		24.3727-1823.2 581823	L= 1.693
			➡	☐; 01/01→; Scheibenbremse		24.3727-1824.2 581824	L= 1.715
MAZDA - 626 III Station Wagon (GV) 09/87→10/98							
 Seilzug, Feststellbremse							
2.0	66	10/88→09/97	⬅	☒; 04/92→; Scheibenbremse		24.3727-1812.2 581812	L= 252
2.0 D	60	11/94→09/97	⬅	☒; → 04/96; Scheibenbremse		24.3727-1812.2 581812	L= 252
2.0 D Complex	55	05/93→11/96	⬅	☒; Scheibenbremse		24.3727-1812.2 581812	L= 252
2.2 12V	85	03/89→11/96	⬅	☒; 04/92→; Scheibenbremse		24.3727-1812.2 581812	L= 252
			⬅	☒; → 10/90; Scheibenbremse		24.3727-1812.2 581812	L= 252
MAZDA - 626 IV (GE) 08/91→08/98							
 Seilzug, Feststellbremse							
1.8 i	66	08/94→04/97	⬅	☒; Scheibenbremse		24.3727-1812.2 581812	L= 252
1.8 i	77	01/92→04/97	➡	☐; Scheibenbremse		24.3727-1808.2 581808	L= 1.657
2.0 D GLX Complex	55	10/92→04/97	➡	☐; Scheibenbremse		24.3727-1809.2 581809	L= 1.657
2.0 i	85	01/92→04/97	➡	☐; Scheibenbremse		24.3727-1809.2 581809	L= 1.657
MAZDA - 626 IV Hatchback (GE) 08/91→08/98							
 Seilzug, Feststellbremse							
1.8	66	08/94→04/97	⬅	☒; Scheibenbremse		24.3727-1812.2 581812	L= 252
1.8	77	08/91→04/97	➡	☐; Scheibenbremse		24.3727-1808.2 581808	L= 1.657
2.0 D GLX Complex	55	01/93→04/97	➡	☐; Scheibenbremse		24.3727-1809.2 581809	L= 1.657
2.0 i	85	08/91→04/97	➡	☐; Scheibenbremse		24.3727-1809.2 581809	L= 1.657
2.5 24V	120	08/94→04/97					
2.5 24V	121	01/92→04/97					
MAZDA - 626 V (GF) 05/97→12/02							
 Radbremszylinder							
1.8	66	05/97→12/99	➡	→ 11/99		24.3220-1737.3 020540	GG
1.9	66	05/97→12/99					
1.8	74	12/99→10/02	➡			24.3220-1737.3 020540	GG
1.9	74	12/99→10/02					
Zubehörsatz, Bremsbacken							
1.8	66	05/97→12/99	➡	→ 11/99		03.0137-9262.2 669262	
1.9	66	05/97→12/99					
1.8	74	12/99→10/02	➡			03.0137-9262.2 669262	
1.9	74	12/99→10/02					
 Bremsbackensatz							
1.8	66	05/97→12/99	➡	→ 11/99		03.0137-0431.2 650431	x 43 - HEB
1.9	66	05/97→12/99					
1.8	74	12/99→10/02	➡			03.0137-0416.2 650416	x 43 - HEB
1.9	74	12/99→10/02					
↓							










	kW					! #		
MAZDA - 626 V (GF) 05/97→12/02								
 Seilzug, Feststellbremse								
1.8 1.9	66 66	05/97→12/99 05/97→12/99	←	↑; 115108→419982; Scheiben/Trommel		24.3727-1812.2	581812	L= 252
			←	↑; 419983→; → 11/99; Scheiben/Trommel		24.3727-1812.2	581812	L= 252
1.8 1.9 2.0 TD	74 74 81	12/99→10/02 12/99→10/02 10/00→10/02	←	↑; Scheiben/Trommel		24.3727-1812.2	581812	L= 252
2.0 2.0	85 100	05/97→10/02 04/98→10/02	←	↑; Scheiben/Trommel		24.3727-1812.2	581812	L= 252
			→	□; Scheibenbremse		24.3727-1823.2	581823	L= 1.693
			→	□; Scheibenbremse		24.3727-1824.2	581824	L= 1.715
2.0 DI TD 2.0 Turbo DI	66 74	04/98→10/02 04/98→10/02	←	↑; 115108→419982; Scheiben/Trommel		24.3727-1812.2	581812	L= 252
			←	↑; 419983→; Scheiben/Trommel		24.3727-1812.2	581812	L= 252
MAZDA - 626 V Hatchback (GF) 05/97→12/02								
 Radbremszylinder								
1.8 1.9	66 66	05/97→12/99 05/97→12/99	→	→ 11/99		24.3220-1737.3	020540	GG
1.8 1.9	74 74	12/99→10/02 12/99→10/02	→			24.3220-1737.3	020540	GG
Zubehörsatz, Bremsbacken								
1.8 1.9	66 66	05/97→12/99 05/97→12/99	→	→ 11/99		03.0137-9262.2	669262	
1.8 1.9	74 74	12/99→10/02 12/99→10/02	→			03.0137-9262.2	669262	
 Bremsbackensatz								
1.8 1.9	66 66	05/97→12/99 05/97→12/99	→	→ 11/99		03.0137-0431.2	650431	x 43 - HEB
1.8 1.9	74 74	12/99→10/02 12/99→10/02	→			03.0137-0416.2	650416	x 43 - HEB
 Seilzug, Feststellbremse								
1.8 1.9	66 66	05/97→12/99 05/97→12/99	←	↑; 115108→419982; Scheiben/Trommel		24.3727-1812.2	581812	L= 252
			←	↑; 419983→; → 11/99; Scheiben/Trommel		24.3727-1812.2	581812	L= 252
1.8 1.9 2.0 TD	74 74 81	12/99→10/02 12/99→10/02 10/00→10/02	←	↑; Scheiben/Trommel		24.3727-1812.2	581812	L= 252
2.0 2.0 H.P.	85 100	05/97→10/02 02/98→10/02	←	↑; Scheiben/Trommel		24.3727-1812.2	581812	L= 252
			→	□; Scheibenbremse		24.3727-1823.2	581823	L= 1.693
			→	□; Scheibenbremse		24.3727-1824.2	581824	L= 1.715
2.0 DITD 2.0 Turbo DI	66 74	04/98→10/02 04/98→10/02	←	↑; 115108→419982; Scheiben/Trommel		24.3727-1812.2	581812	L= 252
			←	↑; 419983→; Scheiben/Trommel		24.3727-1812.2	581812	L= 252
MAZDA - 626 V Station Wagon (GW) 01/98→12/02								
 Seilzug, Feststellbremse								
1.8 1.9	66 66	02/98→01/00 02/98→01/00	←	↑; → 12/99; Scheibenbremse		24.3727-1812.2	581812	L= 252
1.8 1.9 2.0 2.0 DITD 2.0 H.P. 2.0 TD 2.0 Turbo DI	74 74 85 66 100 81 74	01/00→10/02 01/00→10/02 02/98→10/02 09/99→10/02 02/98→10/02 10/00→10/02 04/98→10/02	←	↑; Scheibenbremse		24.3727-1812.2	581812	L= 252
MAZDA - B-SERIE (UF) 01/85→12/99								
 Radbremszylinder								
2.5 D 4WD	57	09/98→06/99	→	02/99→		24.3223-1711.3	020570	GG
MAZDA - B-SERIE (UN) 11/98→12/08								
 Radbremszylinder								
2.5 D	57	06/99→11/06	→	08/02→ 05/04		24.3223-1711.3	020570	GG
2.5 D 2.5 D 4WD	62 62	12/02→11/06 12/02→11/06	→	→ 07/06		24.3223-1711.3	020570	GG
↓								











	kw			 	! #		
MAZDA - B-SERIE (UN) 11/98→12/08							
 Radbremszylinder							
2.5 D 4WD	57	06/99→11/06	➡	→ 10/99		24.3223-1711.3 020570	GG
2.5 TD 4WD	80	06/99→07/06	➡	08/02→		24.3223-1711.3 020570	GG
2.6 12V 4WD	90	06/99→11/06	➡	→ 08/02		24.3223-1711.3 020570	GG
MAZDA - BT-50 Pick-up (CD, UN) 08/06→12/15							
 Radbremszylinder							
2.5 MRZ-CD	105	08/06→06/13	➡			24.3223-1711.3 020570	GG
2.5 MRZ-CD 4x4	105	12/06→12/15	➡	→ 07/12		24.3223-1711.3 020570	GG
MAZDA - DEMIO (DW) 01/96→07/03							
 Radbremszylinder							
1.3 16V	46	08/98→07/03	➡	→ 10/02		24.3217-1718.3 020478	GG
1.5 16V	55	04/00→07/03					
1.3 i 16V	53	08/98→04/00	➡	→ 03/00		24.3217-1718.3 020478	GG
Zubehörsatz, Bremsbacken							
1.3 16V	46	08/98→07/03	➡	→ 10/02		03.0137-9266.2 669266	
1.5 16V	55	04/00→07/03					
1.3 i 16V	53	08/98→04/00	➡	→ 03/00		03.0137-9266.2 669266	
 Bremstrommel							
1.3 16V	46	08/98→07/03	➡	→ 144782		24.0220-0026.1 480104	Ø 241 x 42 / 201
1.3 i 16V	53	08/98→04/00					
MAZDA - E Bus (SR1) 01/84→07/04							
 Bremsbackensatz							
E2200 D	47	03/91→05/03	➡	→ 03/97		03.0137-0486.2 650486	x 51 - HEB
MAZDA - E Kasten (SR2) 10/83→07/04							
 Bremsbackensatz							
2200 D 4WD	47	03/91→05/03	➡	→ 03/97		03.0137-0486.2 650486	x 51 - HEB
E2000	70	06/94→05/03					
E2200 D	52	02/97→08/02					
E2200 D 4WD	52	02/97→05/03					
E2200 D	47	11/88→12/03	➡	→ 03/97; mit Einfachbereifung		03.0137-0486.2 650486	x 51 - HEB
MAZDA - E Pritsche/Fahrgestell (SD1) 01/83→07/99							
 Bremsbackensatz							
E2200 D	47	11/88→03/97	➡	mit Einfachbereifung		03.0137-0486.2 650486	x 51 - HEB
MAZDA - MX-3 (EC) 05/91→09/98							
 Radbremszylinder							
1.6 i	79	11/93→09/98	➡	- ABS		24.3217-1120.3 020360	GG
Zubehörsatz, Bremsbacken							
1.6 i	79	11/93→09/98	➡	- ABS		03.0137-9182.2 669182	
 Bremstrommel							
1.6 i	79	11/93→09/98	➡	- ABS		24.0220-0026.1 480104	Ø 241 x 42 / 201
 Bremsbackensatz							
1.6 i	79	11/93→09/98	➡	- ABS		03.0137-0278.2 650278	x 36
MAZDA - MX-6 (GE) 07/91→09/97							
 Seilzug, Feststellbremse							
2.0	85	02/92→02/97	←	☒; Scheibenbremse		24.3727-1812.2 581812	L= 252
2.5 24V	121	02/92→09/97	➡	☐; Scheibenbremse		24.3727-1808.2 581808	L= 1.657
2.5 i 24V	120	08/94→02/97	➡	☐; Scheibenbremse		24.3727-1809.2 581809	L= 1.657
MAZDA - PREMACY (CP) 01/99→03/05							
 Radbremszylinder							
1.9	74	07/99→03/05	➡	→ 07/01		24.3220-1737.3 020540	GG
↓							











	kw					! #		
MAZDA - PREMACY (CP) 01/99→03/05								
 Radbremszylinder								
1.9	84	07/99→03/05	➡	→ 07/01			24.3220-1737.3 020540	GG
2.0 TD	74	07/00→03/05	➡					
2.0 TD	66	10/99→07/00	➡	→ 06/00			24.3220-1737.3 020540	GG
Zubehörsatz, Bremsbacken								
1.9	74	07/99→03/05	➡	01/00→ 07/01			03.0137-9262.2 669262	
1.9	84	07/99→03/05	➡	→ 12/99			03.0137-9262.2 669262	
2.0 TD	66	10/99→07/00	➡	→ 12/99			03.0137-9262.2 669262	
			➡	01/00→ 06/00			03.0137-9262.2 669262	
2.0 TD	74	07/00→03/05	➡	→ 07/01			03.0137-9262.2 669262	
 Bremsbackensatz								
1.9	74	07/99→03/05	➡	01/00→ 07/01			03.0137-0416.2 650416	x 43 - HEB
1.9	84	07/99→03/05	➡	→ 12/99			03.0137-0431.2 650431	x 43 - HEB
2.0 TD	66	10/99→07/00	➡	01/00→ 06/00			03.0137-0416.2 650416	x 43 - HEB
			➡	→ 12/99			03.0137-0431.2 650431	x 43 - HEB
2.0 TD	74	07/00→03/05	➡	→ 07/01			03.0137-0416.2 650416	x 43 - HEB
 Seilzug, Feststellbremse								
1.9	74	07/99→03/05	⬅	⬆; + ABS; Scheibenbremse			24.3727-1812.2 581812	L= 252
2.0 TD	74	07/00→03/05	⬅	⬆; 131755→; - ABS; Trommelbremse			24.3727-1812.2 581812	L= 252
			⬅	⬆; → 131754; - ABS; Trommelbremse			24.3727-1812.2 581812	L= 252
1.9	84	07/99→03/05	⬅	⬆; 131755→; Trommelbremse			24.3727-1812.2 581812	L= 252
			⬅	⬆; → 131754; Trommelbremse			24.3727-1812.2 581812	L= 252
2.0	96	11/01→03/05	⬅	⬆; Scheibenbremse			24.3727-1812.2 581812	L= 252
2.0 TD	66	10/99→07/00	⬅	⬆; → 131754; Trommelbremse			24.3727-1812.2 581812	L= 252
			⬅	⬆; 131755→; → 06/00; Trommelbremse			24.3727-1812.2 581812	L= 252
MAZDA - TRIBUTE (EP) 03/00→05/08								
Zubehörsatz, Bremsbacken								
2.0	91	03/00→05/08	➡	→ 03/04			03.0137-9262.2 669262	
2.0 4WD	91	03/00→05/08	➡					
3.0 V6 24V 4WD	145	03/00→05/08	➡					
2.3 AWD	110	04/04→05/08	➡	→ 02/05; - ABS			03.0137-9262.2 669262	
3.0 V6 AWD	149	04/04→05/08	➡					
 Bremsbackensatz								
2.0	91	03/00→05/08	➡	→ 03/04			03.0137-0416.2 650416	x 43 - HEB
2.0 4WD	91	03/00→05/08	➡					
3.0 V6 24V 4WD	145	03/00→05/08	➡					
2.3 AWD	110	04/04→05/08	➡	→ 02/05; - ABS			03.0137-0416.2 650416	x 43 - HEB
3.0 V6 AWD	149	04/04→05/08	➡					
MAZDA - XEDOS 6 (CA) 01/92→10/99								
 Seilzug, Feststellbremse								
1.6 16V	79	04/94→10/99	⬅	⬆; → 09/99; Scheibenbremse			24.3727-1812.2 581812	L= 252
			➡	⬆; → 09/99; Scheibenbremse			24.3727-1808.2 581808	L= 1.657
			➡	⬆; → 09/99; Scheibenbremse			24.3727-1809.2 581809	L= 1.657
2.0 V6	103	06/94→10/99	⬅	⬆; Scheibenbremse			24.3727-1812.2 581812	L= 252
			➡	⬆; Scheibenbremse			24.3727-1808.2 581808	L= 1.657
			➡	⬆; Scheibenbremse			24.3727-1809.2 581809	L= 1.657
MERCEDES-BENZ - A-KLASSE (W168) 07/97→08/05								
 Radbremszylinder								
A 140 (168.031, 168.131)	60	07/97→08/04	➡	J078974→			24.3217-1709.3 020419	ALU
			➡	09/97→; → J078973			24.3219-1718.3 020421	ALU
A 140 (168.031, 168.131)	60	01/01→08/04	➡	J078974→			24.3217-1709.3 020419	ALU
			➡	→ J078973			24.3219-1718.3 020421	ALU
A 160 (168.033, 168.133)	75	07/97→08/04	➡	J078974→; kurzer Radstand; Baumuster: 168.033			24.3217-1709.3 020419	ALU
↓								












	kw					! #		
MERCEDES-BENZ - A-KLASSE (W168) 07/97→08/05								
 Radbremszylinder								
A 160 (168.033, 168.133)	75	07/97→08/04	➡	09/97→; → J078973; kurzer Radstand; Baumuster: 168.033		24.3219-1718.3	020421	ALU
A 160 CDI (168.006)	55	02/01→08/04	➡			24.3217-1709.3	020419	ALU
A 160 CDI (168.007)	44	07/98→02/01	➡	08/98→ 01/01		24.3217-1709.3	020419	ALU
A 170 CDI (168.008)	66	07/98→02/01	➡	J078974→; → 01/01		24.3217-1709.3	020419	ALU
				→ J078973		24.3219-1718.3	020421	ALU
A 170 CDI (168.009, 168.109)	70	02/01→08/04	➡	kurzer Radstand; Baumuster: 168.009		24.3217-1709.3	020419	ALU
Zubehörsatz, Bremsbacken								
A 140 (168.031, 168.131)	60	07/97→08/04	➡	09/97→		03.0137-9232.2	669232	TRW
A 140 (168.031, 168.131)	60	01/01→08/04	➡			03.0137-9232.2	669232	TRW
A 160 CDI (168.006)	55	02/01→08/04						
A 160 (168.033, 168.133)	75	07/97→08/04	➡	09/97→; kurzer Radstand; Baumuster: 168.033		03.0137-9232.2	669232	TRW
A 160 CDI (168.007)	44	07/98→02/01	➡	08/98→ 01/01		03.0137-9232.2	669232	TRW
A 170 CDI (168.008)	66	07/98→02/01	➡	→ 01/01		03.0137-9232.2	669232	TRW
A 170 CDI (168.009, 168.109)	70	02/01→08/04	➡	kurzer Radstand; Baumuster: 168.009		03.0137-9232.2	669232	TRW
 Bremstrommel								
A 140 (168.031, 168.131)	60	07/97→08/04	➡	09/97→		24.0218-0023.1	480077	∅ 220 x 48 / 181,2
A 140 (168.031, 168.131)	60	01/01→08/04	➡			24.0218-0023.1	480077	∅ 220 x 48 / 181,2
A 160 CDI (168.006)	55	02/01→08/04						
A 160 (168.033, 168.133)	75	07/97→08/04	➡	09/97→; kurzer Radstand; Baumuster: 168.033		24.0218-0023.1	480077	∅ 220 x 48 / 181,2
A 160 CDI (168.007)	44	07/98→02/01	➡	08/98→ 01/01		24.0218-0023.1	480077	∅ 220 x 48 / 181,2
A 170 CDI (168.008)	66	07/98→02/01	➡	→ 01/01		24.0218-0023.1	480077	∅ 220 x 48 / 181,2
A 170 CDI (168.009, 168.109)	70	02/01→08/04	➡	kurzer Radstand; Baumuster: 168.009		24.0218-0023.1	480077	∅ 220 x 48 / 181,2
A 190 (168.032, 168.132)	92	03/99→08/04	➡	05/99→		24.0218-0023.1	480077	∅ 220 x 48 / 181,2
 Bremsbackensatz								
A 140 (168.031, 168.131)	60	07/97→08/04	➡	09/97→		03.0137-0349.2	650349	TRW x 42 + HEB
				J078974→		03.0520-3417.3	693417	TRW x 42 + RZ / + Zub TopKit
				09/97→; → J078973		03.0520-4619.3	694619	TRW x 42 + RZ / + Zub TopKit
A 140 (168.031, 168.131)	60	01/01→08/04	➡			03.0137-0349.2	650349	TRW x 42 + HEB
				J078974→		03.0520-3417.3	693417	TRW x 42 + RZ / + Zub TopKit
				→ J078973		03.0520-4619.3	694619	TRW x 42 + RZ / + Zub TopKit
A 160 (168.033, 168.133)	75	07/97→08/04	➡	09/97→; kurzer Radstand; Baumuster: 168.033		03.0137-0349.2	650349	TRW x 42 + HEB
				J078974→; kurzer Radstand; Baumuster: 168.033		03.0520-3417.3	693417	TRW x 42 + RZ / + Zub TopKit
				09/97→; → J078973; kurzer Radstand; Baumuster: 168.033		03.0520-4619.3	694619	TRW x 42 + RZ / + Zub TopKit
A 160 CDI (168.006)	55	02/01→08/04	➡			03.0137-0349.2	650349	TRW x 42 + HEB
						03.0520-3417.3	693417	TRW x 42 + RZ / + Zub TopKit
A 160 CDI (168.007)	44	07/98→02/01	➡	08/98→ 01/01		03.0137-0349.2	650349	TRW x 42 + HEB
						03.0520-3417.3	693417	TRW x 42 + RZ / + Zub TopKit
A 170 CDI (168.008)	66	07/98→02/01	➡	→ 01/01		03.0137-0349.2	650349	TRW x 42 + HEB
				J078974→; → 01/01		03.0520-3417.3	693417	TRW x 42 + RZ / + Zub TopKit
				→ J078973		03.0520-4619.3	694619	TRW x 42 + RZ / + Zub TopKit
A 170 CDI (168.009, 168.109)	70	02/01→08/04	➡	kurzer Radstand; Baumuster: 168.009		03.0137-0349.2	650349	TRW x 42 + HEB
						03.0520-3417.3	693417	TRW x 42 + RZ / + Zub TopKit
 Bremsbackensatz, Feststellbremse								
A 160 (168.033, 168.133)	75	07/97→08/04	➡	09/97→; langer Radstand; Baumuster: 168.133		03.0137-0170.2	650170	x 20 + Zub
A 170 CDI (168.009, 168.109)	70	02/01→08/04	➡	langer Radstand; Baumuster: 168.109		03.0137-0170.2	650170	x 20 + Zub
A 190 (168.032, 168.132)	92	03/99→08/04	➡	05/99→		03.0137-0170.2	650170	x 20 + Zub
↓								









	kw			 	! #		
MERCEDES-BENZ - A-KLASSE (W168) 07/97→08/05							
 Bremsbackensatz, Feststellbremse							
A 210 (168.035, 168.135)	103	12/01→08/04	➔			03.0137-0170.2 650170	x 20 + Zub
Zubehörsatz, Feststellbremsbacken							
A 160 (168.033, 168.133)	75	07/97→08/04		09/97→; langer Radstand; Baumuster: 168.133		03.0137-9703.2 669703 03.0137-9704.2 669704	
A 170 CDI (168.009, 168.109)	70	02/01→08/04		langer Radstand; Baumuster: 168.109		03.0137-9703.2 669703 03.0137-9704.2 669704	
A 190 (168.032, 168.132)	92	03/99→08/04		05/99→		03.0137-9703.2 669703 03.0137-9704.2 669704	
A 210 (168.035, 168.135)	103	12/01→08/04		03/02→		03.0137-9703.2 669703 03.0137-9704.2 669704	
 Seilzug, Feststellbremse							
A 140 (168.031, 168.131)	60	07/97→08/04	←	⬆; J306887→; Trommelbremse	1	24.3727-0400.2 580400	L= 987
			←	⬆; 09/97→; → J306886; Trommelbremse	1	24.3727-0440.2 580440	L= 987
			➔	☐; 09/97→; → J306886; Scheiben/Trommel		24.3727-0421.2 580421	L= 1.062
			➔	☐; J306887→; Scheiben/Trommel		24.3727-0422.2 580422	L= 739
			➔	☐; 09/97→; → J306886; Scheiben/Trommel		24.3727-0422.2 580422	L= 739
			➔	☐; J306887→; Scheiben/Trommel		24.3727-0439.2 580439	L= 1.056
A 140 (168.031, 168.131) A 160 CDI (168.006)	60 55	01/01→08/04 02/01→08/04	←	⬆; J306887→; Trommelbremse	1	24.3727-0400.2 580400	L= 987
			←	⬆; → J306886; Trommelbremse	1	24.3727-0440.2 580440	L= 987
			➔	☐; → J306886; Scheiben/Trommel		24.3727-0421.2 580421	L= 1.062
			➔	☐; → J306886; Scheiben/Trommel		24.3727-0422.2 580422	L= 739
			➔	☐; J306887→; Scheiben/Trommel		24.3727-0439.2 580439	L= 1.056
A 160 (168.033, 168.133)	75	07/97→08/04	←	⬆; J306887→; kurzer Radstand; Baumuster: 168.033; Trommelbremse	1	24.3727-0400.2 580400	L= 987
			←	⬆; 09/97→; langer Radstand; Baumuster: 168.133; Scheibenbremse	1	24.3727-0431.2 580431	L= 1.170
			←	⬆; 09/97→; → J306886; kurzer Radstand; Baumuster: 168.033; Trommelbremse	1	24.3727-0440.2 580440	L= 987
			➔	☐; 09/97→; → J306886; kurzer Radstand; Baumuster: 168.033; Scheiben/Trommel		24.3727-0421.2 580421	L= 1.062
			➔	☐; J306887→; kurzer Radstand; Baumuster: 168.033; Scheiben/Trommel		24.3727-0422.2 580422	L= 739
			➔	☐; 09/97→; → J306886; kurzer Radstand; Baumuster: 168.033; Scheiben/Trommel		24.3727-0422.2 580422	L= 739
			➔	☐; 09/97→; langer Radstand; Baumuster: 168.133; Scheibenbremse		24.3727-0427.2 580427	L= 685
			➔	☐; 09/97→; langer Radstand; Baumuster: 168.133; Scheibenbremse		24.3727-0428.2 580428	L= 1.038
			➔	☐; J306887→; kurzer Radstand; Baumuster: 168.033; Scheiben/Trommel		24.3727-0439.2 580439	L= 1.056
			A 160 CDI (168.007)	44	07/98→02/01	←	⬆; J306887→; → 01/01; Trommelbremse
←	⬆; 08/98→; → J306886; Trommelbremse	1				24.3727-0440.2 580440	L= 987
➔	☐; 08/98→; → J306886; Scheiben/Trommel					24.3727-0421.2 580421	L= 1.062
➔	☐; 08/98→; → J306886; Scheiben/Trommel					24.3727-0422.2 580422	L= 739
➔	☐; J306887→; → 01/01; Scheiben/Trommel					24.3727-0422.2 580422	L= 739
➔	☐; J306887→; → 01/01; Scheiben/Trommel					24.3727-0439.2 580439	L= 1.056
A 170 CDI (168.008)	66	07/98→02/01	←	⬆; J306887→; → 01/01; Trommelbremse	1	24.3727-0400.2 580400	L= 987
			←	⬆; → J306886; Trommelbremse	1	24.3727-0440.2 580440	L= 987
			➔	☐; → J306886; Scheiben/Trommel		24.3727-0421.2 580421	L= 1.062
↓							










	kw			 	! #		
MERCEDES-BENZ - A-KLASSE (W168) 07/97→08/05							
 Seilzug, Feststellbremse							
A 170 CDI (168.008)	66	07/98→02/01	➡	☐; J306887→; → 01/01; Scheiben/Trommel		24.3727-0422.2 580422	L= 739
			➡	☐; → J306886; Scheiben/Trommel		24.3727-0422.2 580422	L= 739
			➡	☐; J306887→; → 01/01; Scheiben/Trommel		24.3727-0439.2 580439	L= 1.056
A 170 CDI (168.009, 168.109)	70	02/01→08/04	←	☐; J306887→; kurzer Radstand; Baumuster: 168.009; Trommelbremse	1	24.3727-0400.2 580400	L= 987
			←	☐; langer Radstand; Baumuster: 168.109; Scheibenbremse	1	24.3727-0431.2 580431	L= 1.170
			←	☐; → J306886; kurzer Radstand; Baumuster: 168.009; Trommelbremse	1	24.3727-0440.2 580440	L= 987
			➡	☐; → J306886; kurzer Radstand; Baumuster: 168.009; Scheiben/Trommel		24.3727-0421.2 580421	L= 1.062
			➡	☐; J306887→; kurzer Radstand; Baumuster: 168.009; Scheiben/Trommel		24.3727-0422.2 580422	L= 739
			➡	☐; → J306886; kurzer Radstand; Baumuster: 168.009; Scheiben/Trommel		24.3727-0422.2 580422	L= 739
			➡	☐; langer Radstand; Baumuster: 168.109; Scheibenbremse		24.3727-0427.2 580427	L= 685
			➡	☐; langer Radstand; Baumuster: 168.109; Scheibenbremse		24.3727-0428.2 580428	L= 1.038
			➡	☐; J306887→; kurzer Radstand; Baumuster: 168.009; Scheiben/Trommel		24.3727-0439.2 580439	L= 1.056
			A 190 (168.032, 168.132)	92	03/99→08/04	←	☐; J306887→; kurzer Radstand; Baumuster: 168.032; Trommelbremse
←	☐; J306887→; Scheibenbremse	1				24.3727-0400.2 580400	L= 987
←	☐; 05/99→; langer Radstand; Baumuster: 168.132; Scheibenbremse	1				24.3727-0431.2 580431	L= 1.170
←	☐; 05/99→; → J306886; Scheibenbremse	1				24.3727-0440.2 580440	L= 987
←	☐; 05/99→; → J306886; kurzer Radstand; Baumuster: 168.032; Trommelbremse	1				24.3727-0440.2 580440	L= 987
➡	☐; 05/99→; → J306886; kurzer Radstand; Baumuster: 168.032; Scheiben/Trommel					24.3727-0421.2 580421	L= 1.062
➡	☐; 05/99→; → J306886; kurzer Radstand; Baumuster: 168.032; Scheiben/Trommel					24.3727-0422.2 580422	L= 739
➡	☐; J306887→; kurzer Radstand; Baumuster: 168.032; Scheiben/Trommel					24.3727-0422.2 580422	L= 739
➡	☐; 05/99→; → J306886; Scheibenbremse					24.3727-0427.2 580427	L= 685
➡	☐; J306887→; Scheibenbremse					24.3727-0427.2 580427	L= 685
➡	☐; 05/99→; langer Radstand; Baumuster: 168.132; Scheibenbremse					24.3727-0427.2 580427	L= 685
➡	☐; 05/99→; langer Radstand; Baumuster: 168.132; Scheibenbremse					24.3727-0428.2 580428	L= 1.038
➡	☐; J306887→; Scheibenbremse					24.3727-0428.2 580428	L= 1.038
➡	☐; J306887→; kurzer Radstand; Baumuster: 168.032; Scheiben/Trommel					24.3727-0439.2 580439	L= 1.056
A 210 (168.035, 168.135)	103	12/01→08/04	←	☐; kurzer Radstand; Baumuster: 168.035; Scheibenbremse	1	24.3727-0400.2 580400	L= 987
			←	☐; langer Radstand; Baumuster: 168.135; Scheibenbremse	1	24.3727-0431.2 580431	L= 1.170
			➡	☐; kurzer Radstand; Baumuster: 168.035; Scheibenbremse		24.3727-0427.2 580427	L= 685
			➡	☐; langer Radstand; Baumuster: 168.135; Scheibenbremse		24.3727-0427.2 580427	L= 685
			➡	☐; langer Radstand; Baumuster: 168.135; Scheibenbremse		24.3727-0428.2 580428	L= 1.038
			➡	☐; kurzer Radstand; Baumuster: 168.035; Scheibenbremse		24.3727-0428.2 580428	L= 1.038
MERCEDES-BENZ - A-KLASSE (W169) 09/04→06/12							
 Bremsbackensatz, Feststellbremse							
A 150 (169.031, 169.331)	70	09/04→06/12	➡	→ 05/12		03.0137-0170.2 650170	x 20 + Zub
A 160 (169.031, 169.331) ↓	70	04/09→06/12					










	kW			 	! #		
MERCEDES-BENZ - A-KLASSE (W169) 09/04→06/12							
 Bremsbackensatz, Feststellbremse							
A 160 CDI (169.006, 169.306)	60	09/04→06/12	➡	→ 05/12		03.0137-0170.2 650170	x 20 + Zub
A 170 (169.032, 169.332)	85	09/04→06/12					
A 180 (169.032, 169.332)	85	04/09→06/12					
A 180 CDI (169.007, 169.307)	80	09/04→06/12					
A 200 (169.033, 169.333)	100	09/04→06/12					
A 200 CDI (169.008, 169.308)	103	09/04→06/12					
A 200 CDI (169.308, 169.008)	100	09/04→06/12					
A 200 TURBO (169.034, 169.334)	142	09/05→06/12					
E-CELL (169.090)	50	12/10→06/12					
Zubehörsatz, Feststellbremsbacken							
A 150 (169.031, 169.331)	70	09/04→06/12		→ 05/12		03.0137-9703.2 669703	
A 160 (169.031, 169.331)	70	04/09→06/12				03.0137-9704.2 669704	
A 160 CDI (169.006, 169.306)	60	09/04→06/12					
A 170 (169.032, 169.332)	85	09/04→06/12					
A 180 (169.032, 169.332)	85	04/09→06/12					
A 180 CDI (169.007, 169.307)	80	09/04→06/12					
A 200 (169.033, 169.333)	100	09/04→06/12					
A 200 CDI (169.008, 169.308)	103	09/04→06/12					
A 200 CDI (169.308, 169.008)	100	09/04→06/12					
A 200 TURBO (169.034, 169.334)	142	09/05→06/12					
E-CELL (169.090)	50	12/10→06/12					
 Seilzug, Feststellbremse							
A 150 (169.031, 169.331)	70	09/04→06/12	⬅	⬆; → 05/12; Scheibenbremse	1	24.3727-0485.2 580485	L= 1.130
A 160 (169.031, 169.331)	70	04/09→06/12	➡	⬆; → 05/12; Scheibenbremse		24.3727-0451.2 580451	L= 1.215
A 160 CDI (169.006, 169.306)	60	09/04→06/12	➡	⬆; → 05/12; Scheibenbremse		24.3727-0452.2 580452	L= 587
A 170 (169.032, 169.332)	85	09/04→06/12					
A 180 (169.032, 169.332)	85	04/09→06/12					
A 180 CDI (169.007, 169.307)	80	09/04→06/12					
A 200 (169.033, 169.333)	100	09/04→06/12					
A 200 CDI (169.008, 169.308)	103	09/04→06/12					
A 200 CDI (169.308, 169.008)	100	09/04→06/12					
A 200 TURBO (169.034, 169.334)	142	09/05→06/12					
E-CELL (169.090)	50	12/10→06/12					
MERCEDES-BENZ - B-KLASSE Sports Tourer (W245) 03/05→11/11							
 Bremsbackensatz, Feststellbremse							
B 150 (245.231)	70	03/05→11/11	➡	→ 04/11		03.0137-0170.2 650170	x 20 + Zub
B 160 (245.231)	70	04/09→11/11					
B 170 (245.232)	85	03/05→11/11					
B 180 (245.232)	85	04/09→11/11					
B 180 CDI (245.207)	80	03/05→11/11					
B 200 (245.233)	100	03/05→11/11					
B 200 CDI (245.208)	100	03/05→11/11					
B 200 CDI (245.208)	103	03/05→11/11					
B 200 TURBO (245.234)	142	03/05→11/11					
B 170 NGT (245.233)	85	04/08→11/11	➡	→ 04/09		03.0137-0170.2 650170	x 20 + Zub
B 180 NGT (245.233)	85	04/08→11/11	➡	04/09→ 04/11		03.0137-0170.2 650170	x 20 + Zub
Zubehörsatz, Feststellbremsbacken							
B 150 (245.231)	70	03/05→11/11		→ 04/11		03.0137-9703.2 669703	
↓							








	kW				! #		
MERCEDES-BENZ - B-KLASSE Sports Tourer (W245) 03/05→11/11							
Zubehörsatz, Feststellbremsbacken							
B 160 (245.231)	70	04/09→11/11		→ 04/11		03.0137-9704.2	669704
B 170 (245.232)	85	03/05→11/11					
B 180 (245.232)	85	04/09→11/11					
B 180 CDI (245.207)	80	03/05→11/11					
B 200 (245.233)	100	03/05→11/11					
B 200 CDI (245.208)	100	03/05→11/11					
B 200 CDI (245.208)	103	03/05→11/11					
B 200 TURBO (245.234)	142	03/05→11/11					
B 170 NGT (245.233)	85	04/08→11/11		→ 04/09		03.0137-9703.2	669703
						03.0137-9704.2	669704
B 180 NGT (245.233)	85	04/08→11/11		04/09→ 04/11		03.0137-9703.2	669703
						03.0137-9704.2	669704
 Seilzug, Feststellbremse							
B 150 (245.231)	70	03/05→11/11	➔	<input type="checkbox"/> ; → 04/11; Scheibenbremse		24.3727-0451.2	580451 L= 1.215
B 160 (245.231)	70	04/09→11/11	➔				
B 170 (245.232)	85	03/05→11/11	➔	<input type="checkbox"/> ; → 04/11; Scheibenbremse		24.3727-0452.2	580452 L= 587
B 180 (245.232)	85	04/09→11/11					
B 180 CDI (245.207)	80	03/05→11/11					
B 200 (245.233)	100	03/05→11/11					
B 200 CDI (245.208)	100	03/05→11/11					
B 200 CDI (245.208)	103	03/05→11/11					
B 200 TURBO (245.234)	142	03/05→11/11					
B 170 NGT (245.233)	85	04/08→11/11	➔	<input type="checkbox"/> ; → 04/09; Scheibenbremse		24.3727-0451.2	580451 L= 1.215
			➔	<input type="checkbox"/> ; → 04/09; Scheibenbremse		24.3727-0452.2	580452 L= 587
B 180 NGT (245.233)	85	04/08→11/11	➔	<input type="checkbox"/> ; 04/09→ 04/11; Scheibenbremse		24.3727-0451.2	580451 L= 1.215
			➔	<input type="checkbox"/> ; 04/09→ 04/11; Scheibenbremse		24.3727-0452.2	580452 L= 587
MERCEDES-BENZ - CITAN Kasten/Großraumlimousine (415) 11/12→							
 Radbremszylinder							
108 CDI (415.601, 415.603)	55	11/12→	➔	Felgenreöße [Zoll]: 14		24.3222-1729.3	020526 ALU
109 CDI (415.601, 415.603, 415.605)	66	11/12→					
111 CDI (415.603, 415.605)	81	06/13→					
112 (415.603)	84	06/13→					
108 CDI (415.603)	59	05/19→	➔			24.3222-1729.3	020526 ALU
109 CDI (415.603, 415.605)	70	05/19→					
111 CDI (415.603, 415.605)	85	05/19→					
Zubehörsatz, Bremsbacken							
108 CDI (415.601, 415.603)	55	11/12→	➔			03.0137-9228.2	669228 BDX
108 CDI (415.603)	59	05/19→					
109 CDI (415.601, 415.603, 415.605)	66	11/12→					
109 CDI (415.603, 415.605)	70	05/19→					
111 CDI (415.603, 415.605)	81	06/13→					
111 CDI (415.603, 415.605)	85	05/19→					
112 (415.603)	84	06/13→					
 Bremsbackensatz							
108 CDI (415.601, 415.603)	55	11/12→	➔	Felgenreöße [Zoll]: 14		03.0137-0496.2	650496 BDX x 42 + HEB
108 CDI (415.603)	59	05/19→				03.0520-7222.3	697222 x 42 + RZ / + Zub TopKit
109 CDI (415.601, 415.603, 415.605)	66	11/12→					
109 CDI (415.603, 415.605)	70	05/19→					
111 CDI (415.603, 415.605)	81	06/13→					
111 CDI (415.603, 415.605)	85	05/19→					
112 (415.603)	84	06/13→					
MERCEDES-BENZ - CITAN Mixto (Double Cabin) (415) 11/12→							
 Radbremszylinder							
109 CDI	66	11/12→	➔	Felgenreöße [Zoll]: 14		24.3222-1729.3	020526 ALU
111 CDI (415.601, 415.603, 415.605)	81	06/13→					










	kw					! #		
MERCEDES-BENZ - CITAN Mixto (Double Cabin) (415) 11/12→								
Zubehörsatz, Bremsbacken								
109 CDI 111 CDI (415.601, 415.603, 415.605)	66 81	11/12→ 06/13→	➔				03.0137-9228.2 669228	BDX
 Bremsbackensatz								
109 CDI 111 CDI (415.601, 415.603, 415.605)	66 81	11/12→ 06/13→	➔	Felgenreöße [Zoll]: 14			03.0137-0496.2 650496 03.0520-7222.3 697222	BDX x 42 + HEB x 42 + RZ / + Zub TopKit
MERCEDES-BENZ - CITAN Tourer (415) 11/12→								
 Radbremszylinder								
108 CDI (415.703) 109 CDI (415.703) 111 CDI (415.703, 415.705) 112 (415.703)	55 66 81 84	11/12→ 11/12→ 06/13→ 06/13→	➔	Felgenreöße [Zoll]: 14			24.3222-1729.3 020526	ALU
108 CDI (415.703) 109 CDI (415.703) 111 CDI (415.703)	59 70 85	02/19→ 02/19→ 02/19→	➔				24.3222-1729.3 020526	ALU
Zubehörsatz, Bremsbacken								
108 CDI (415.703) 108 CDI (415.703) 109 CDI (415.703) 109 CDI (415.703) 111 CDI (415.703, 415.705) 111 CDI (415.703) 112 (415.703)	55 59 66 70 81 85 84	11/12→ 02/19→ 11/12→ 02/19→ 06/13→ 02/19→ 06/13→	➔				03.0137-9228.2 669228	BDX
 Bremsbackensatz								
108 CDI (415.703) 108 CDI (415.703) 109 CDI (415.703) 109 CDI (415.703) 111 CDI (415.703, 415.705) 111 CDI (415.703) 112 (415.703)	55 59 66 70 81 85 84	11/12→ 02/19→ 11/12→ 02/19→ 06/13→ 02/19→ 06/13→	➔	Felgenreöße [Zoll]: 14			03.0137-0496.2 650496 03.0520-7222.3 697222	BDX x 42 + HEB x 42 + RZ / + Zub TopKit
MERCEDES-BENZ - C-KLASSE (W202) 03/93→05/00								
 Bremsbackensatz, Feststellbremse								
C 180 (202.018) C 180 (202.018) C 200 (202.020) C 200 CDI (202.134) C 200 D (202.120) C 200 D (202.122) C 200 Kompressor (202.025) C 200 Kompressor (202.025) C 220 CDI (202.133) C 220 D (202.021) C 220 D (202.121) C 230 Kompressor (202.024) C 240 (202.026) C 250 Turbo-D (202.128) C 280 (202.029)	89 90 100 75 55 65 132 141 92 55 70 142 125 110 145	11/94→05/00 03/93→05/00 01/94→05/00 03/98→05/00 03/93→05/00 10/96→05/00 10/95→05/00 11/96→05/00 09/97→05/00 07/96→05/00 08/93→05/00 10/95→05/00 06/97→05/00 10/95→05/00 06/97→05/00	➔				03.0137-0170.2 650170	x 20 + Zub
C 220 (202.022)	110	03/93→05/00	➔	→ 08/96			03.0137-0170.2 650170	x 20 + Zub
C 230 (202.023)	110	06/96→06/97	➔	07/96→			03.0137-0170.2 650170	x 20 + Zub
C 250 D (202.125)	83	05/93→05/00	➔	06/93→ 08/95			03.0137-0170.2 650170	x 20 + Zub
C 280 (202.028)	142	05/93→05/00	➔	06/93→			03.0137-0170.2 650170	x 20 + Zub
C 36 AMG (202.028)	206	05/94→05/00	➔	→ 08/97			03.0137-0170.2 650170	x 20 + Zub
C 43 AMG (202.033)	225	08/97→05/00	➔	09/97→			03.0137-0170.2 650170	x 20 + Zub
Zubehörsatz, Feststellbremsbacken								
C 180 (202.018) C 180 (202.018) C 200 (202.020) C 200 CDI (202.134) C 200 D (202.120) C 200 D (202.122) C 200 Kompressor (202.025)	89 90 100 75 55 65 132	11/94→05/00 03/93→05/00 01/94→05/00 03/98→05/00 03/93→05/00 10/96→05/00 10/95→05/00					03.0137-9703.2 669703 03.0137-9704.2 669704	











	kW			 	! #		
MERCEDES-BENZ - C-KLASSE (W202) 03/93→05/00							
Zubehörsatz, Feststellbremsbacken							
C 200 Kompressor (202.025)	141	11/96→05/00				03.0137-9703.2 669703	
C 220 CDI (202.133)	92	09/97→05/00				03.0137-9704.2 669704	
C 220 D (202.021)	55	07/96→05/00					
C 220 D (202.121)	70	08/93→05/00					
C 230 Kompressor (202.024)	142	10/95→05/00					
C 240 (202.026)	125	06/97→05/00					
C 250 Turbo-D (202.128)	110	10/95→05/00					
C 280 (202.029)	145	06/97→05/00					
C 220 (202.022)	110	03/93→05/00		→ 08/96		03.0137-9703.2 669703 03.0137-9704.2 669704	
C 230 (202.023)	110	06/96→06/97		07/96→		03.0137-9703.2 669703 03.0137-9704.2 669704	
C 250 D (202.125)	83	05/93→05/00		06/93→ 08/95		03.0137-9703.2 669703 03.0137-9704.2 669704	
C 280 (202.028)	142	05/93→05/00		06/93→		03.0137-9703.2 669703 03.0137-9704.2 669704	
C 36 AMG (202.028)	206	05/94→05/00		→ 08/97		03.0137-9703.2 669703 03.0137-9704.2 669704	
C 43 AMG (202.033)	225	08/97→05/00		09/97→		03.0137-9703.2 669703 03.0137-9704.2 669704	
 Seilzug, Feststellbremse							
C 180 (202.018)	89	11/94→05/00	←	↑; für Linkslenker; Scheibenbremse	1	24.3727-0423.2 580423	L= 2.554
C 180 (202.018)	90	03/93→05/00	→	□; Scheibenbremse		24.3727-0418.2 580418	L= 960
C 200 (202.020)	100	01/94→05/00	→	□; Scheibenbremse		24.3727-0419.2 580419	L= 925
C 200 CDI (202.134)	75	03/98→05/00	→	□; Scheibenbremse			
C 200 D (202.120)	55	03/93→05/00					
C 200 D (202.122)	65	10/96→05/00					
C 200 Kompressor (202.025)	132	10/95→05/00					
C 200 Kompressor (202.025)	141	11/96→05/00					
C 220 CDI (202.133)	92	09/97→05/00					
C 220 D (202.021)	55	07/96→05/00					
C 220 D (202.121)	70	08/93→05/00					
C 230 Kompressor (202.024)	142	10/95→05/00					
C 240 (202.026)	125	06/97→05/00					
C 280 (202.029)	145	06/97→05/00					
C 220 (202.022)	110	03/93→05/00	←	↑; → 08/96; für Linkslenker; Scheibenbremse	1	24.3727-0423.2 580423	L= 2.554
			→	□; → 08/96; Scheibenbremse		24.3727-0418.2 580418	L= 960
			→	□; → 08/96; Scheibenbremse		24.3727-0419.2 580419	L= 925
C 230 (202.023)	110	06/96→06/97	←	↑; 07/96→; für Linkslenker; Scheibenbremse	1	24.3727-0423.2 580423	L= 2.554
			→	□; 07/96→; Scheibenbremse		24.3727-0418.2 580418	L= 960
			→	□; 07/96→; Scheibenbremse		24.3727-0419.2 580419	L= 925
C 250 D (202.125)	83	05/93→05/00	←	↑; 06/93→ 08/95; für Linkslenker; Scheibenbremse	1	24.3727-0423.2 580423	L= 2.554
			→	□; 06/93→ 08/95; Scheibenbremse		24.3727-0418.2 580418	L= 960
			→	□; 06/93→ 08/95; Scheibenbremse		24.3727-0419.2 580419	L= 925
C 250 Turbo-D (202.128)	110	10/95→05/00	←	↑; für Linkslenker; Scheibenbremse	1	24.3727-0423.2 580423	L= 2.554
			→	□; für Linkslenker; Scheibenbremse		24.3727-0418.2 580418	L= 960
			→	□; für Rechtslenker; Scheibenbremse		24.3727-0418.2 580418	L= 960
			→	□; für Linkslenker; Scheibenbremse		24.3727-0419.2 580419	L= 925
			→	□; für Rechtslenker; Scheibenbremse		24.3727-0419.2 580419	L= 925
C 280 (202.028)	142	05/93→05/00	←	↑; 06/93→; für Linkslenker; Scheibenbremse	1	24.3727-0423.2 580423	L= 2.554
			→	□; 06/93→; Scheibenbremse		24.3727-0418.2 580418	L= 960
			→	□; 06/93→; Scheibenbremse		24.3727-0419.2 580419	L= 925
C 36 AMG (202.028)	206	05/94→05/00	←	↑; → 08/97; für Linkslenker; Scheibenbremse	1	24.3727-0423.2 580423	L= 2.554
			→	□; → 08/97; Scheibenbremse		24.3727-0418.2 580418	L= 960
			→	□; → 08/97; Scheibenbremse		24.3727-0419.2 580419	L= 925
C 43 AMG (202.033)	225	08/97→05/00	←	↑; 09/97→; für Linkslenker; Scheibenbremse	1	24.3727-0423.2 580423	L= 2.554
↓							










	kw					! #		
MERCEDES-BENZ - C-KLASSE (W202) 03/93→05/00								
 Seilzug, Feststellbremse								
C 43 AMG (202.033)	225	08/97→05/00	➡	☐; 09/97→; Scheibenbremse		24.3727-0418.2	580418	L= 960
			➡	☐; 09/97→; Scheibenbremse		24.3727-0419.2	580419	L= 925
MERCEDES-BENZ - C-KLASSE (W203) 05/00→12/07								
 Bremsbackensatz, Feststellbremse								
C 180 (203.035)	95	10/00→05/02	➡			03.0137-4013.2	654013	x 20 + Zub
C 180 Kompressor (203.046)	105	05/02→02/07						
C 200 CDI (203.004)	75	02/01→06/03						
C 200 CDI (203.004)	85	09/00→06/03						
C 200 CDI (203.007)	90	04/03→02/07						
C 200 CGI Kompressor (203.043)	125	07/03→02/07						
C 200 Kompressor (203.042)	120	05/02→02/07						
C 220 CDI (203.006)	100	05/00→02/07						
C 220 CDI (203.006)	105	05/00→02/07						
C 230 Kompressor (203.040)	141	02/04→02/07						
C 240 (203.061)	125	05/00→02/07						
C 240 4-matic (203.081)	125	07/02→02/07						
C 270 CDI (203.016)	120	12/00→02/07						
C 270 CDI (203.016)	125	12/00→02/07						
C 30 CDI AMG (203.018)	170	01/03→02/07						
C 320 (203.064)	160	05/00→02/07						
C 320 4-matic (203.084)	160	07/02→02/07						
C 55 AMG (203.076)	270	02/04→02/07						
C 200 Kompressor (203.045)	120	05/00→06/02	➡	→ 05/02		03.0137-4013.2	654013	x 20 + Zub
C 220 CDI (203.008)	110	02/03→02/07	➡	02/04→		03.0137-4013.2	654013	x 20 + Zub
C 230 (203.052)	150	01/05→02/07	➡	06/05→		03.0137-4013.2	654013	x 20 + Zub
C 280 (203.054)	170	01/05→02/07						
C 280 4-matic (203.092)	170	01/05→02/07						
C 350 (203.056)	200	01/05→02/07						
C 350 4-matic (203.087)	200	01/05→02/07						
C 320 CDI (203.020)	165	01/05→02/07	➡	02/05→		03.0137-4013.2	654013	x 20 + Zub
C 32 AMG Kompressor (203.065)	260	02/01→02/07	➡	03/01→		03.0137-4013.2	654013	x 20 + Zub
Zubehörsatz, Feststellbremsbacken								
C 180 (203.035)	95	10/00→05/02				03.0137-9248.2	669248	
C 180 Kompressor (203.046)	105	05/02→02/07				03.0137-9703.2	669703	
C 200 CDI (203.004)	75	02/01→06/03				03.0137-9704.2	669704	
C 200 CDI (203.004)	85	09/00→06/03						
C 200 CDI (203.007)	90	04/03→02/07						
C 200 CGI Kompressor (203.043)	125	07/03→02/07						
C 200 Kompressor (203.042)	120	05/02→02/07						
C 220 CDI (203.006)	100	05/00→02/07						
C 220 CDI (203.006)	105	05/00→02/07						
C 230 Kompressor (203.040)	141	02/04→02/07						
C 240 (203.061)	125	05/00→02/07						
C 240 4-matic (203.081)	125	07/02→02/07						
C 270 CDI (203.016)	120	12/00→02/07						
C 270 CDI (203.016)	125	12/00→02/07						
C 30 CDI AMG (203.018)	170	01/03→02/07						
C 320 (203.064)	160	05/00→02/07						
C 320 4-matic (203.084)	160	07/02→02/07						
C 55 AMG (203.076)	270	02/04→02/07						
C 200 Kompressor (203.045)	120	05/00→06/02		→ 05/02		03.0137-9248.2	669248	
						03.0137-9703.2	669703	
						03.0137-9704.2	669704	
C 220 CDI (203.008)	110	02/03→02/07		02/04→		03.0137-9248.2	669248	
						03.0137-9703.2	669703	
						03.0137-9704.2	669704	
C 230 (203.052)	150	01/05→02/07		06/05→		03.0137-9248.2	669248	
C 280 (203.054)	170	01/05→02/07				03.0137-9703.2	669703	
C 280 4-matic (203.092)	170	01/05→02/07				03.0137-9704.2	669704	
C 350 (203.056)	200	01/05→02/07						
C 350 4-matic (203.087)	200	01/05→02/07						
C 320 CDI (203.020)	165	01/05→02/07		02/05→		03.0137-9248.2	669248	
↓								

	kw			 	! #		
MERCEDES-BENZ - C-KLASSE (W203) 05/00→12/07							
Zubehörsatz, Feststellbremsbacken							
C 320 CDI (203.020)	165	01/05→02/07		02/05→		03.0137-9703.2 669703 03.0137-9704.2 669704	
C 32 AMG Kompressor (203.065)	260	02/01→02/07		03/01→		03.0137-9248.2 669248 03.0137-9703.2 669703 03.0137-9704.2 669704	
 Seilzug, Feststellbremse							
C 180 (203.035)	95	10/00→05/02	←	☒; für Linkslenker; Scheibenbremse	1	24.3727-0429.2 580429	L= 2.735
C 180 Kompressor (203.046)	105	05/02→02/07	→	☐; Scheibenbremse		24.3727-0430.2 580430	L= 925
C 200 CDI (203.004)	75	02/01→06/03	→	☒; Scheibenbremse		24.3727-0436.2 580436	L= 900
C 200 CDI (203.004)	85	09/00→06/03					
C 200 CDI (203.007)	90	04/03→02/07					
C 200 CGI Kompressor (203.043)	125	07/03→02/07					
C 200 Kompressor (203.042)	120	05/02→02/07					
C 220 CDI (203.006)	100	05/00→02/07					
C 220 CDI (203.006)	105	05/00→02/07					
C 230 Kompressor (203.040)	141	02/04→02/07					
C 240 (203.061)	125	05/00→02/07					
C 240 4-matic (203.081)	125	07/02→02/07					
C 270 CDI (203.016)	120	12/00→02/07					
C 270 CDI (203.016)	125	12/00→02/07					
C 30 CDI AMG (203.018)	170	01/03→02/07					
C 320 (203.064)	160	05/00→02/07					
C 320 4-matic (203.084)	160	07/02→02/07					
C 55 AMG (203.076)	270	02/04→02/07					
C 200 Kompressor (203.045)	120	05/00→06/02	←	☒; → 05/02; für Linkslenker; Scheibenbremse	1	24.3727-0429.2 580429	L= 2.735
			→	☐; → 05/02; Scheibenbremse		24.3727-0430.2 580430	L= 925
			→	☒; → 05/02; Scheibenbremse		24.3727-0436.2 580436	L= 900
C 220 CDI (203.008)	110	02/03→02/07	←	☒; 02/04→; für Linkslenker; Scheibenbremse	1	24.3727-0429.2 580429	L= 2.735
			→	☐; 02/04→; Scheibenbremse		24.3727-0430.2 580430	L= 925
			→	☒; 02/04→; Scheibenbremse		24.3727-0436.2 580436	L= 900
C 230 (203.052)	150	01/05→02/07	←	☒; 06/05→; für Linkslenker; Scheibenbremse	1	24.3727-0429.2 580429	L= 2.735
C 280 (203.054)	170	01/05→02/07					
C 350 (203.056)	200	01/05→02/07	→	☐; 06/05→; Scheibenbremse		24.3727-0430.2 580430	L= 925
C 350 4-matic (203.087)	200	01/05→02/07	→	☒; 06/05→; Scheibenbremse		24.3727-0436.2 580436	L= 900
C 280 4-matic (203.092)	170	01/05→02/07	←	☒; 06/05→; für Linkslenker; Scheibenbremse	1	24.3727-0429.2 580429	L= 2.735
			→	☐; 06/05→; für Linkslenker; Scheibenbremse		24.3727-0430.2 580430	L= 925
			→	☒; 06/05→; für Linkslenker; Scheibenbremse		24.3727-0436.2 580436	L= 900
C 320 CDI (203.020)	165	01/05→02/07	←	☒; 02/05→; für Linkslenker; Scheibenbremse	1	24.3727-0429.2 580429	L= 2.735
			→	☐; 02/05→; Scheibenbremse		24.3727-0430.2 580430	L= 925
			→	☒; 02/05→; Scheibenbremse		24.3727-0436.2 580436	L= 900
C 32 AMG Kompressor (203.065)	260	02/01→02/07	←	☒; 03/01→; für Linkslenker; Scheibenbremse	1	24.3727-0429.2 580429	L= 2.735
			→	☐; 03/01→; Scheibenbremse		24.3727-0430.2 580430	L= 925
			→	☒; 03/01→; Scheibenbremse		24.3727-0436.2 580436	L= 900
MERCEDES-BENZ - C-KLASSE (W204) 01/07→01/15							
 Bremsbackensatz, Feststellbremse							
C 180 CDI (204.000)	88	04/10→03/14	→			03.0137-4005.2 654005	x 25 + Zub
C 180 Kompressor (204.044, 204.045)	115	01/08→01/14					
C 200 CDI (204.001)	100	11/09→03/14					
C 220 CDI (204.002)	120	10/08→01/14					
C 220 CDI (204.002)	125	12/08→01/14					
C 220 CDI 4-matic (204.084)	125	02/13→01/14					
C 230 4-matic (204.085)	150	07/07→01/14					
C 250 CDI 4-matic (204.082)	150	01/11→01/14					
C 250 CGI (204.047)	150	07/09→01/14					
C 280 4-matic (204.081)	170	07/07→01/14					
↓							

	kW			 	! #		
MERCEDES-BENZ - C-KLASSE (W204) 01/07→01/15							
Bremsbackensatz, Feststellbremse							
C 300 (204.054)	170	07/09→01/14	➔			03.0137-4005.2 654005	x 25 + Zub
C 300 (204.055)	185	02/11→01/14					
C 300 4-matic (204.080)	185	02/11→01/14					
C 300 CDI 4-matic (204.092)	170	01/11→01/14					
C 320 CDI 4-matic (204.089)	165	07/07→01/14					
C 350 (204.057)	225	01/11→01/14					
C 350 4-matic (204.087)	200	07/07→01/14					
C 350 4-matic (204.088)	225	01/11→01/14					
C 350 CDI (204.022)	165	07/09→01/14					
C 350 CDI (204.023)	195	06/11→01/14					
C 350 CDI (204.025)	170	10/09→01/14					
C 350 CDI 4-matic (204.089)	165	07/09→01/14					
C 350 CDI 4-matic (204.092)	170	10/09→01/14					
C 350 CGI (204.065)	215	09/08→01/14					
C 63 AMG (204.077)	336	02/08→01/14					
C 63 AMG (204.077)	358	02/08→01/14					
C 63 AMG (204.077)	373	02/08→01/14					
C 180 CGI (204.031)	115	01/08→01/14	➔	04/09→		03.0137-4005.2 654005	x 25 + Zub
C 180 CGI (204.049)	115	01/07→01/14					
C 200 CGI (204.048)	135	01/07→01/14					
C 300 4-matic (204.081)	170	07/07→01/14					
C 180 Kompressor (204.046)	115	01/07→01/14	➔	03/07→		03.0137-4005.2 654005	x 25 + Zub
C 200 CDI (204.007, 204.006)	100	01/07→12/09					
C 200 Kompressor (204.041)	135	01/07→01/14					
C 220 CDI (204.008)	120	01/07→11/08					
C 220 CDI (204.008)	125	01/07→11/08					
C 230 (204.052)	150	01/07→01/14					
C 280 (204.054)	170	01/07→01/14					
C 320 CDI (204.022)	165	01/07→01/14					
C 350 (204.056)	200	01/07→01/14					
C 250 CDI (204.003)	150	08/08→01/14	➔	10/08→		03.0137-4005.2 654005	x 25 + Zub
Zubehörsatz, Feststellbremsbacken							
C 180 CDI (204.000)	88	04/10→03/14				03.0137-9703.2 669703	
C 180 Kompressor (204.044, 204.045)	115	01/08→01/14				03.0137-9704.2 669704	
C 200 CDI (204.001)	100	11/09→03/14					
C 220 CDI (204.002)	120	10/08→01/14					
C 220 CDI (204.002)	125	12/08→01/14					
C 220 CDI 4-matic (204.084)	125	02/13→01/14					
C 230 4-matic (204.085)	150	07/07→01/14					
C 250 CDI 4-matic (204.082)	150	01/11→01/14					
C 250 CGI (204.047)	150	07/09→01/14					
C 280 4-matic (204.081)	170	07/07→01/14					
C 300 (204.054)	170	07/09→01/14					
C 300 (204.055)	185	02/11→01/14					
C 300 4-matic (204.080)	185	02/11→01/14					
C 300 CDI 4-matic (204.092)	170	01/11→01/14					
C 320 CDI 4-matic (204.089)	165	07/07→01/14					
C 350 (204.057)	225	01/11→01/14					
C 350 4-matic (204.087)	200	07/07→01/14					
C 350 4-matic (204.088)	225	01/11→01/14					
C 350 CDI (204.022)	165	07/09→01/14					
C 350 CDI (204.023)	195	06/11→01/14					
C 350 CDI (204.025)	170	10/09→01/14					
C 350 CDI 4-matic (204.089)	165	07/09→01/14					
C 350 CDI 4-matic (204.092)	170	10/09→01/14					
C 350 CGI (204.065)	215	09/08→01/14					
C 63 AMG (204.077)	336	02/08→01/14					
C 63 AMG (204.077)	358	02/08→01/14					
C 63 AMG (204.077)	373	02/08→01/14					
C 180 CGI (204.031)	115	01/08→01/14		04/09→		03.0137-9703.2 669703	
C 180 CGI (204.049)	115	01/07→01/14				03.0137-9704.2 669704	
C 200 CGI (204.048)	135	01/07→01/14					
C 300 4-matic (204.081)	170	07/07→01/14					
C 180 Kompressor (204.046)	115	01/07→01/14		03/07→		03.0137-9703.2 669703	
C 200 CDI (204.007, 204.006)	100	01/07→12/09				03.0137-9704.2 669704	
↓							

	kW			 	! #		
MERCEDES-BENZ - C-KLASSE (W204) 01/07→01/15							
Zubehörsatz, Feststellbremsbacken							
C 200 Kompressor (204.041)	135	01/07→01/14		03/07→		03.0137-9703.2 669703	
C 220 CDI (204.008)	120	01/07→11/08				03.0137-9704.2 669704	
C 220 CDI (204.008)	125	01/07→11/08					
C 230 (204.052)	150	01/07→01/14					
C 280 (204.054)	170	01/07→01/14					
C 320 CDI (204.022)	165	01/07→01/14					
C 350 (204.056)	200	01/07→01/14					
C 250 CDI (204.003)	150	08/08→01/14		10/08→		03.0137-9703.2 669703	
						03.0137-9704.2 669704	
 Seilzug, Feststellbremse							
C 180 CDI (204.000)	88	04/10→03/14	←	↑; für Linkslenker; Scheibenbremse	1	24.3727-0465.2 580465	L= 2.057
C 180 Kompressor (204.044, 204.045)	115	01/08→01/14	→	↓; Scheibenbremse	2	24.3727-0467.2 580467	L= 728
C 200 CDI (204.001)	100	11/09→03/14	→	↓; Scheibenbremse	1	24.3727-0470.2 580470	L= 1.152
C 220 CDI (204.002)	120	10/08→01/14					
C 220 CDI (204.002)	125	12/08→01/14					
C 220 CDI 4-matic (204.084)	125	02/13→01/14					
C 230 4-matic (204.085)	150	07/07→01/14					
C 250 CDI 4-matic (204.082)	150	01/11→01/14					
C 250 CGI (204.047)	150	07/09→01/14					
C 280 4-matic (204.081)	170	07/07→01/14					
C 300 (204.054)	170	07/09→01/14					
C 300 (204.055)	185	02/11→01/14					
C 300 4-matic (204.080)	185	02/11→01/14					
C 300 CDI 4-matic (204.092)	170	01/11→01/14					
C 320 CDI 4-matic (204.089)	165	07/07→01/14					
C 350 (204.057)	225	01/11→01/14					
C 350 4-matic (204.087)	200	07/07→01/14					
C 350 4-matic (204.088)	225	01/11→01/14					
C 350 CDI (204.022)	165	07/09→01/14					
C 350 CDI (204.023)	195	06/11→01/14					
C 350 CDI (204.025)	170	10/09→01/14					
C 350 CDI 4-matic (204.089)	165	07/09→01/14					
C 350 CDI 4-matic (204.092)	170	10/09→01/14					
C 350 CGI (204.065)	215	09/08→01/14					
C 63 AMG (204.077)	336	02/08→01/14					
C 63 AMG (204.077)	358	02/08→01/14					
C 63 AMG (204.077)	373	02/08→01/14					
C 180 CGI (204.031)	115	01/08→01/14	←	↑; 04/09→; für Linkslenker; Scheibenbremse	1	24.3727-0465.2 580465	L= 2.057
C 180 CGI (204.049)	115	01/07→01/14					
C 200 CGI (204.048)	135	01/07→01/14	→	↓; 04/09→; Scheibenbremse	2	24.3727-0467.2 580467	L= 728
C 300 4-matic (204.081)	170	07/07→01/14	→	↓; 04/09→; Scheibenbremse	1	24.3727-0470.2 580470	L= 1.152
C 180 Kompressor (204.046)	115	01/07→01/14	←	↑; 03/07→; für Linkslenker; Scheibenbremse	1	24.3727-0465.2 580465	L= 2.057
C 200 CDI (204.007, 204.006)	100	01/07→12/09	→	↓; 03/07→; Scheibenbremse	2	24.3727-0467.2 580467	L= 728
C 200 Kompressor (204.041)	135	01/07→01/14	→	↓; 03/07→; Scheibenbremse	1	24.3727-0470.2 580470	L= 1.152
C 220 CDI (204.008)	120	01/07→11/08					
C 220 CDI (204.008)	125	01/07→11/08					
C 230 (204.052)	150	01/07→01/14					
C 280 (204.054)	170	01/07→01/14					
C 320 CDI (204.022)	165	01/07→01/14					
C 350 (204.056)	200	01/07→01/14					
C 250 CDI (204.003)	150	08/08→01/14	←	↑; 10/08→; für Linkslenker; Scheibenbremse	1	24.3727-0465.2 580465	L= 2.057
			→	↓; 10/08→; Scheibenbremse	2	24.3727-0467.2 580467	L= 728
			→	↓; 10/08→; Scheibenbremse	1	24.3727-0470.2 580470	L= 1.152
MERCEDES-BENZ - C-KLASSE Coupe (C204) 01/11→							
 Bremsbackensatz, Feststellbremse							
C 180 (204.331)	115	01/13→	→			03.0137-4005.2 654005	x 25 + Zub
C 180 (204.349)	115	06/11→					
C 200 CGI (204.348)	135	06/11→					
C 220 CDI (204.302)	120	06/11→					
C 220 CDI (204.302)	125	06/11→					
C 250 (204.347)	150	06/11→					
C 250 CDI (204.303)	150	06/11→					
C 350 (204.357)	225	06/11→					
C 63 AMG (204.377)	336	06/11→					
↓							


	kw					! #		
MERCEDES-BENZ - C-KLASSE Coupe (C204) 01/11→								
 Bremsbackensatz, Feststellbremse								
C 63 AMG (204.377)	358	01/12→	➡				03.0137-4005.2 654005	x 25 + Zub
C 63 AMG (204.377)	373	11/12→						
C 63 AMG (204.377)	380	01/12→	➡				03.0137-4007.2 654007	x 25 - HEB / + Zub
Zubehörsatz, Feststellbremsbacken								
C 180 (204.331)	115	01/13→					03.0137-9703.2 669703	
C 180 (204.349)	115	06/11→					03.0137-9704.2 669704	
C 200 CGI (204.348)	135	06/11→						
C 220 CDI (204.302)	120	06/11→						
C 220 CDI (204.302)	125	06/11→						
C 250 (204.347)	150	06/11→						
C 250 CDI (204.303)	150	06/11→						
C 350 (204.357)	225	06/11→						
C 63 AMG (204.377)	336	06/11→						
C 63 AMG (204.377)	358	01/12→						
C 63 AMG (204.377)	373	11/12→						
 Seilzug, Feststellbremse								
C 180 (204.331)	115	01/13→		<input type="checkbox"/> für Rechtslenker	1	24.3727-0470.2 580470	L= 1.152	
C 180 (204.349)	115	06/11→		<input type="checkbox"/> für Linkslenker; Scheibenbremse	1	24.3727-0470.2 580470	L= 1.152	
C 200 CGI (204.348)	135	06/11→	←	<input type="checkbox"/> für Linkslenker; Scheibenbremse	1	24.3727-0465.2 580465	L= 2.057	
C 220 CDI (204.302)	120	06/11→	←	<input type="checkbox"/> für Linkslenker; Scheibenbremse	1	24.3727-0465.2 580465	L= 2.057	
C 220 CDI (204.302)	125	06/11→	➡	<input type="checkbox"/> für Linkslenker; Scheibenbremse	2	24.3727-0467.2 580467	L= 728	
C 250 (204.347)	150	06/11→	➡	<input type="checkbox"/> für Linkslenker; Scheibenbremse	2	24.3727-0467.2 580467	L= 728	
C 250 CDI (204.303)	150	06/11→	➡	<input type="checkbox"/> für Rechtslenker	2	24.3727-0467.2 580467	L= 728	
C 350 (204.357)	225	06/11→						
C 63 AMG (204.377)	336	06/11→						
C 63 AMG (204.377)	358	01/12→						
C 63 AMG (204.377)	373	11/12→						
C 63 AMG (204.377)	380	01/12→		<input type="checkbox"/> Scheibenbremse	1	24.3727-0470.2 580470	L= 1.152	
			←	<input type="checkbox"/> für Linkslenker; Scheibenbremse	1	24.3727-0465.2 580465	L= 2.057	
			➡	<input type="checkbox"/> Scheibenbremse	2	24.3727-0478.2 580478	L= 743	
MERCEDES-BENZ - C-KLASSE Sportcoupe (CL203) 03/01→06/11								
 Bremsbackensatz, Feststellbremse								
C 160 Kompressor (203.730)	90	05/02→05/08	➡	04/05→			03.0137-4013.2 654013	x 20 + Zub
C 180 (203.735)	95	03/01→05/02	➡				03.0137-4013.2 654013	x 20 + Zub
C 180 Kompressor (203.746)	105	05/02→05/08						
C 200 Kompressor (203.742)	120	05/02→05/08						
C 200 Kompressor (203.745)	120	03/01→05/02						
C 220	120	05/02→05/08						
C 220 CDI	100	03/01→01/04						
C 220 CDI (203.706)	105	03/01→01/04						
C 220 CDI (203.708)	110	02/04→05/08						
C 230 Kompressor (203.740)	141	05/02→05/08						
C 230 Kompressor (203.747)	145	03/01→05/02						
C 30 CDI AMG (203.718)	170	09/02→05/08						
C 320 (203.764)	160	09/02→05/08						
C 200 CDI (203.707)	90	03/03→05/08	➡	07/03→			03.0137-4013.2 654013	x 20 + Zub
C 200 CGI Kompressor (203.743)	125	03/03→05/08						
C 230 (203.752)	150	01/05→05/08	➡	06/05→			03.0137-4013.2 654013	x 20 + Zub
C 350 (203.756)	200	01/05→05/08						
Zubehörsatz, Feststellbremsbacken								
C 160 Kompressor (203.730)	90	05/02→05/08		04/05→			03.0137-9703.2 669703	
			➡	04/05→			03.0137-9704.2 669704	
							03.0137-9248.2 669248	
C 180 (203.735)	95	03/01→05/02					03.0137-9703.2 669703	
C 180 Kompressor (203.746)	105	05/02→05/08					03.0137-9704.2 669704	
C 200 Kompressor (203.742)	120	05/02→05/08	➡				03.0137-9248.2 669248	
C 200 Kompressor (203.745)	120	03/01→05/02						
C 220	120	05/02→05/08						
C 220 CDI	100	03/01→01/04						
C 220 CDI (203.706)	105	03/01→01/04						
C 220 CDI (203.708)	110	02/04→05/08						
↓								










	kW					! #		
MERCEDES-BENZ - C-KLASSE Sportcoupe (CL203) 03/01→06/11								
Zubehörsatz, Feststellbremsbacken								
C 230 Kompressor (203.740)	141	05/02→05/08					03.0137-9703.2 669703	
C 230 Kompressor (203.747)	145	03/01→05/02	➔				03.0137-9704.2 669704	
C 30 CDI AMG (203.718)	170	09/02→05/08	➔				03.0137-9248.2 669248	
C 320 (203.764)	160	09/02→05/08						
C 200 CDI (203.707)	90	03/03→05/08			07/03→		03.0137-9703.2 669703	
C 200 CGI Kompressor (203.743)	125	03/03→05/08	➔		07/03→		03.0137-9704.2 669704	
C 230 (203.752)	150	01/05→05/08			06/05→		03.0137-9703.2 669703	
C 350 (203.756)	200	01/05→05/08	➔		06/05→		03.0137-9704.2 669704	
			➔		06/05→		03.0137-9248.2 669248	
 Seilzug, Feststellbremse								
C 160 Kompressor (203.730)	90	05/02→05/08	←	⬆; 04/05→; für Linkslenker; Scheibenbremse	1	24.3727-0429.2 580429	L= 2.735	
			➔	☐; 04/05→; Scheibenbremse		24.3727-0430.2 580430	L= 925	
			➔	▣; 04/05→; Scheibenbremse		24.3727-0436.2 580436	L= 900	
C 180 (203.735)	95	03/01→05/02	←	⬆; für Linkslenker; Scheibenbremse	1	24.3727-0429.2 580429	L= 2.735	
C 180 Kompressor (203.746)	105	05/02→05/08	➔	☐; Scheibenbremse		24.3727-0430.2 580430	L= 925	
C 200 Kompressor (203.742)	120	05/02→05/08	➔	▣; Scheibenbremse		24.3727-0436.2 580436	L= 900	
C 200 Kompressor (203.745)	120	03/01→05/02						
C 220	120	05/02→05/08						
C 220 CDI	100	03/01→01/04						
C 220 CDI (203.706)	105	03/01→01/04						
C 220 CDI (203.708)	110	02/04→05/08						
C 230 Kompressor (203.740)	141	05/02→05/08						
C 230 Kompressor (203.747)	145	03/01→05/02						
C 30 CDI AMG (203.718)	170	09/02→05/08						
C 320 (203.764)	160	09/02→05/08						
C 200 CDI (203.707)	90	03/03→05/08	←	⬆; 07/03→; für Linkslenker; Scheibenbremse	1	24.3727-0429.2 580429	L= 2.735	
C 200 CGI Kompressor (203.743)	125	03/03→05/08	➔	☐; 07/03→; Scheibenbremse		24.3727-0430.2 580430	L= 925	
			➔	▣; 07/03→; Scheibenbremse		24.3727-0436.2 580436	L= 900	
C 230 (203.752)	150	01/05→05/08	←	⬆; 06/05→; für Linkslenker; Scheibenbremse	1	24.3727-0429.2 580429	L= 2.735	
C 350 (203.756)	200	01/05→05/08	➔	☐; 06/05→; Scheibenbremse		24.3727-0430.2 580430	L= 925	
			➔	▣; 06/05→; Scheibenbremse		24.3727-0436.2 580436	L= 900	
MERCEDES-BENZ - C-KLASSE T-Model (S202) 06/96→03/01								
 Bremsbackensatz, Feststellbremse								
C 180 T (202.078)	90	06/96→09/00	➔			03.0137-0170.2 650170	x 20 + Zub	
C 180 T (202.081)	95	09/00→03/01						
C 200 T (202.080)	100	06/96→03/01						
C 200 T CDI (202.194)	75	03/98→03/01						
C 200 T D (202.180)	65	10/96→03/01						
C 200 T Kompressor (202.082)	141	11/96→03/01						
C 200 T Kompressor (202.087)	120	09/00→03/01						
C 220 T CDI (202.193)	92	09/97→03/01						
C 220 T D (202.182)	55	06/96→03/01						
C 220 T D (202.182)	70	06/96→09/98						
C 230 T Kompressor (202.085)	142	06/97→09/00						
C 240 T (202.086)	125	06/97→09/00						
C 240 T (202.088)	125	09/00→03/01						
C 250 T Turbo-D (202.188)	110	06/96→03/01						
C 280 T (202.089)	145	06/97→03/01						
C 230 T (202.083)	110	06/96→06/98	➔	→ 06/97		03.0137-0170.2 650170	x 20 + Zub	
C 43 AMG (202.093)	225	08/97→03/01	➔	09/97→		03.0137-0170.2 650170	x 20 + Zub	
Zubehörsatz, Feststellbremsbacken								
C 180 T (202.078)	90	06/96→09/00				03.0137-9703.2 669703		
C 180 T (202.081)	95	09/00→03/01				03.0137-9704.2 669704		
↓								

MERCEDES-BENZ - C-KLASSE T-Model (S202) 06/96→03/01


Zubehörsatz, Feststellbremsbacken

C 200 T (202.080)	100	06/96→03/01				03.0137-9703.2	669703	
C 200 T CDI (202.194)	75	03/98→03/01				03.0137-9704.2	669704	
C 200 T D (202.180)	65	10/96→03/01						
C 200 T Kompressor (202.082)	141	11/96→03/01						
C 200 T Kompressor (202.087)	120	09/00→03/01						
C 220 T CDI (202.193)	92	09/97→03/01						
C 220 T D (202.182)	55	06/96→03/01						
C 220 T D (202.182)	70	06/96→09/98						
C 230 T Kompressor (202.085)	142	06/97→09/00						
C 240 T (202.086)	125	06/97→09/00						
C 240 T (202.088)	125	09/00→03/01						
C 250 T Turbo-D (202.188)	110	06/96→03/01						
C 280 T (202.089)	145	06/97→03/01						
C 230 T (202.083)	110	06/96→06/98		→ 06/97		03.0137-9703.2	669703	
						03.0137-9704.2	669704	
C 43 AMG (202.093)	225	08/97→03/01		09/97→		03.0137-9703.2	669703	
						03.0137-9704.2	669704	









 **Seilzug, Feststellbremse**










C 180 T (202.078)	90	06/96→09/00	←	 für Linkslenker; Scheibenbremse	1	24.3727-0423.2	580423	L= 2.554
C 180 T (202.081)	95	09/00→03/01	→	 ; Scheibenbremse		24.3727-0418.2	580418	L= 960
C 200 T (202.080)	100	06/96→03/01	→	 ; Scheibenbremse		24.3727-0419.2	580419	L= 925
C 200 T CDI (202.194)	75	03/98→03/01						
C 200 T D (202.180)	65	10/96→03/01						
C 200 T Kompressor (202.082)	141	11/96→03/01						
C 200 T Kompressor (202.087)	120	09/00→03/01						
C 220 T CDI (202.193)	92	09/97→03/01						
C 220 T D (202.182)	55	06/96→03/01						
C 220 T D (202.182)	70	06/96→09/98						
C 230 T Kompressor (202.085)	142	06/97→09/00						
C 240 T (202.086)	125	06/97→09/00						
C 240 T (202.088)	125	09/00→03/01						
C 250 T Turbo-D (202.188)	110	06/96→03/01						
C 280 T (202.089)	145	06/97→03/01						
C 230 T (202.083)	110	06/96→06/98	←	 ; → 06/97; für Linkslenker; Scheibenbremse	1	24.3727-0423.2	580423	L= 2.554
			→	 ; → 06/97; Scheibenbremse		24.3727-0418.2	580418	L= 960
			→	 ; → 06/97; Scheibenbremse		24.3727-0419.2	580419	L= 925
C 43 AMG (202.093)	225	08/97→03/01	←	 ; 09/97→; für Linkslenker; Scheibenbremse	1	24.3727-0423.2	580423	L= 2.554
			→	 ; 09/97→; Scheibenbremse		24.3727-0418.2	580418	L= 960
			→	 ; 09/97→; Scheibenbremse		24.3727-0419.2	580419	L= 925









MERCEDES-BENZ - C-KLASSE T-Model (S203) 03/01→08/07












 **Bremsbackensatz, Feststellbremse**











C 180 (203.235)	95	03/01→05/02	→			03.0137-4013.2	654013	x 20 + Zub
C 180 Kompressor (203.246)	105	05/02→08/07						
C 200 CDI (203.204, 203.207)	75	03/01→08/07						
C 200 CDI (203.204)	85	03/01→08/07						
C 200 CDI (203.207)	90	04/03→08/07						
C 200 CGI Kompressor (203.243)	125	07/03→08/07						
C 200 Kompressor (203.242)	120	05/02→08/07						
C 220 CDI (203.206)	105	03/01→08/07						
C 220 CDI (203.208)	100	08/06→08/07						
C 220 CDI (203.208)	110	02/04→08/07						
C 230 Kompressor (203.240)	141	02/04→08/07						
C 240 (203.261)	125	03/01→08/07						
C 240 4-matic (203.281)	125	07/02→08/07						
C 270 CDI (203.216)	120	03/01→08/07						
C 270 CDI (203.216)	125	03/01→08/07						
C 30 CDI AMG (203.218)	170	01/03→08/07						
C 320 (203.264)	160	03/01→08/07						
C 320 4-matic (203.284)	160	07/02→08/07						
C 320 CDI (203.220)	165	06/05→08/07						











	kW				! #		
MERCEDES-BENZ - C-KLASSE T-Model (S203) 03/01→08/07							
 Bremsbackensatz, Feststellbremse							
C 32 AMG Kompressor (203.265)	260	03/01→08/07	➔			03.0137-4013.2 654013	x 20 + Zub
C 55 AMG (203.276)	270	02/04→08/07					
C 200 Kompressor (203.245)	120	03/01→05/02	➔	→ 04/02		03.0137-4013.2 654013	x 20 + Zub
C 230 (203.252)	150	01/05→08/07	➔	06/05→		03.0137-4013.2 654013	x 20 + Zub
C 280 (203.254)	170	01/05→08/07					
C 280 4-matic (203.292)	170	01/05→08/07					
C 350 (203.256)	200	01/05→08/07					
C 350 4-matic (203.287)	200	01/05→08/07					
Zubehörsatz, Feststellbremsbacken							
C 180 (203.235)	95	03/01→05/02				03.0137-9703.2 669703	
C 180 Kompressor (203.246)	105	05/02→08/07				03.0137-9704.2 669704	
C 200 CDI (203.204, 203.207)	75	03/01→08/07	➔			03.0137-9248.2 669248	
C 200 CDI (203.204)	85	03/01→08/07					
C 200 CDI (203.207)	90	04/03→08/07					
C 200 CGI Kompressor (203.243)	125	07/03→08/07					
C 200 Kompressor (203.242)	120	05/02→08/07					
C 220 CDI (203.206)	105	03/01→08/07					
C 220 CDI (203.208)	100	08/06→08/07					
C 220 CDI (203.208)	110	02/04→08/07					
C 230 Kompressor (203.240)	141	02/04→08/07					
C 240 (203.261)	125	03/01→08/07					
C 240 4-matic (203.281)	125	07/02→08/07					
C 270 CDI (203.216)	120	03/01→08/07					
C 270 CDI (203.216)	125	03/01→08/07					
C 30 CDI AMG (203.218)	170	01/03→08/07					
C 320 (203.264)	160	03/01→08/07					
C 320 4-matic (203.284)	160	07/02→08/07					
C 320 CDI (203.220)	165	06/05→08/07					
C 32 AMG Kompressor (203.265)	260	03/01→08/07					
C 55 AMG (203.276)	270	02/04→08/07					
C 200 Kompressor (203.245)	120	03/01→05/02		→ 04/02		03.0137-9703.2 669703	
			➔	→ 04/02		03.0137-9704.2 669704	
						03.0137-9248.2 669248	
C 230 (203.252)	150	01/05→08/07		06/05→		03.0137-9703.2 669703	
C 280 (203.254)	170	01/05→08/07				03.0137-9704.2 669704	
C 280 4-matic (203.292)	170	01/05→08/07					
C 350 (203.256)	200	01/05→08/07	➔	06/05→		03.0137-9248.2 669248	
C 350 4-matic (203.287)	200	01/05→08/07					
 Seilzug, Feststellbremse							
C 180 (203.235)	95	03/01→05/02	←	⏏; für Linkslenker; Scheibenbremse	1	24.3727-0429.2 580429	L= 2.735
C 180 Kompressor (203.246)	105	05/02→08/07	➔	☐; Scheibenbremse		24.3727-0430.2 580430	L= 925
C 200 CDI (203.204, 203.207)	75	03/01→08/07	➔	☐; Scheibenbremse		24.3727-0436.2 580436	L= 900
C 200 CDI (203.204)	85	03/01→08/07					
C 200 CDI (203.207)	90	04/03→08/07					
C 200 CGI Kompressor (203.243)	125	07/03→08/07					
C 200 Kompressor (203.242)	120	05/02→08/07					
C 220 CDI (203.206)	105	03/01→08/07					
C 220 CDI (203.208)	100	08/06→08/07					
C 220 CDI (203.208)	110	02/04→08/07					
C 230 Kompressor (203.240)	141	02/04→08/07					
C 240 (203.261)	125	03/01→08/07					
C 240 4-matic (203.281)	125	07/02→08/07					
C 270 CDI (203.216)	120	03/01→08/07					
C 270 CDI (203.216)	125	03/01→08/07					
C 30 CDI AMG (203.218)	170	01/03→08/07					
C 320 (203.264)	160	03/01→08/07					
C 320 4-matic (203.284)	160	07/02→08/07					
C 320 CDI (203.220)	165	06/05→08/07					
C 32 AMG Kompressor (203.265)	260	03/01→08/07					
C 55 AMG (203.276)	270	02/04→08/07					
C 200 Kompressor (203.245)	120	03/01→05/02	←	⏏; → 04/02; für Linkslenker; Scheibenbremse	1	24.3727-0429.2 580429	L= 2.735
↓							











	kw			 	! #		
MERCEDES-BENZ - C-KLASSE T-Model (S203) 03/01→08/07							
 Seilzug, Feststellbremse							
C 200 Kompressor (203.245)	120	03/01→05/02	➔	☐; → 04/02; Scheibenbremse		24.3727-0430.2 580430	L= 925
			➔	☐; → 04/02; Scheibenbremse		24.3727-0436.2 580436	L= 900
C 230 (203.252)	150	01/05→08/07	➔	⬆; 06/05→; für Linkslenker; Scheibenbremse	1	24.3727-0429.2 580429	L= 2.735
C 280 (203.254)	170	01/05→08/07					
C 350 (203.256)	200	01/05→08/07	➔	☐; 06/05→; Scheibenbremse		24.3727-0430.2 580430	L= 925
C 350 4-matic (203.287)	200	01/05→08/07	➔	☐; 06/05→; Scheibenbremse		24.3727-0436.2 580436	L= 900
C 280 4-matic (203.292)	170	01/05→08/07	➔	⬆; 06/05→; für Linkslenker; Scheibenbremse	1	24.3727-0429.2 580429	L= 2.735
			➔	☐; 06/05→; für Linkslenker; Scheibenbremse		24.3727-0430.2 580430	L= 925
			➔	☐; 06/05→; für Linkslenker; Scheibenbremse		24.3727-0436.2 580436	L= 900
MERCEDES-BENZ - C-KLASSE T-Model (S204) 08/07→08/14							
 Bremsbackensatz, Feststellbremse							
C 180 (204.231)	115	02/12→08/14	➔			03.0137-4005.2 654005	x 25 + Zub
C 180 CDI (204.200)	88	01/11→08/14					
C 180 CGI (204.249)	115	11/09→08/14					
C 180 Kompressor (204.245)	115	01/08→08/14					
C 200 CDI (204.201)	100	08/10→08/14					
C 220 CDI (204.202)	120	12/08→08/14					
C 220 CDI (204.202)	125	12/08→08/14					
C 220 CDI 4-matic (204.284)	125	02/13→08/14					
C 250 (204.252)	150	02/08→12/12					
C 250 CDI 4-matic (204.282)	150	04/10→08/14					
C 250 CGI (204.247)	150	07/09→08/14					
C 300 CDI 4-matic (204.292)	170	06/11→08/14					
C 350 CDI (204.223)	195	06/11→08/14					
C 350 CDI (204.225)	165	08/07→08/14					
C 350 CDI (204.225)	170	10/09→08/14					
C 350 CDI 4-matic (204.292)	170	10/09→08/14					
C 350 CGI (204.257)	225	06/11→08/14					
C 63 AMG	373	06/13→08/14					
C 63 AMG (204.277)	336	02/08→08/14					
C 63 AMG (204.277)	358	01/12→08/14					
C 180 Kompressor (204.246)	115	08/07→08/14	➔	09/07→		03.0137-4005.2 654005	x 25 + Zub
C 200 CDI (204.207)	100	08/07→12/09					
C 200 Kompressor (204.241)	135	08/07→08/14					
C 220 CDI (204.208)	125	08/07→11/08					
C 230 (204.252)	150	08/07→08/14					
C 280 (204.254)	170	08/07→08/14					
C 320 CDI (204.222)	165	08/07→08/14					
C 320 CDI 4-matic (204.289)	165	08/07→12/11					
C 350 (204.256)	200	08/07→08/14					
C 350 CDI 4-matic (204.289)	165	08/07→12/11					
C 200 CGI (204.248)	135	08/07→08/14	➔	04/09→		03.0137-4005.2 654005	x 25 + Zub
C 250 CDI (204.203)	150	01/09→08/14					
C 220 CDI (204.208)	120	08/07→11/08	➔			03.0137-4005.2 654005	x 25 + Zub
			➔	09/07→		03.0137-4005.2 654005	x 25 + Zub
Zubehörsatz, Feststellbremsbacken							
C 180 (204.231)	115	02/12→08/14				03.0137-9703.2 669703	
C 180 CDI (204.200)	88	01/11→08/14				03.0137-9704.2 669704	
C 180 CGI (204.249)	115	11/09→08/14					
C 180 Kompressor (204.245)	115	01/08→08/14					
C 200 CDI (204.201)	100	08/10→08/14					
C 220 CDI (204.202)	120	12/08→08/14					
C 220 CDI (204.202)	125	12/08→08/14					
C 220 CDI 4-matic (204.284)	125	02/13→08/14					
C 250 CDI 4-matic (204.282)	150	04/10→08/14					
C 250 CGI (204.247)	150	07/09→08/14					
C 300 CDI 4-matic (204.292)	170	06/11→08/14					
C 350 CDI (204.223)	195	06/11→08/14					
C 350 CDI (204.225)	165	08/07→08/14					
↓							










	kW			 	! #		
MERCEDES-BENZ - C-KLASSE T-Model (S204) 08/07→08/14							
Zubehörsatz, Feststellbremsbacken							
C 350 CDI (204.225)	170	10/09→08/14				03.0137-9703.2	669703
C 350 CDI 4-matic (204.292)	170	10/09→08/14				03.0137-9704.2	669704
C 350 CGI (204.257)	225	06/11→08/14					
C 63 AMG	373	06/13→08/14					
C 63 AMG (204.277)	336	02/08→08/14					
C 63 AMG (204.277)	358	01/12→08/14					
C 180 Kompressor (204.246)	115	08/07→08/14		09/07→		03.0137-9703.2	669703
C 200 CDI (204.207)	100	08/07→12/09				03.0137-9704.2	669704
C 200 Kompressor (204.241)	135	08/07→08/14					
C 220 CDI (204.208)	125	08/07→11/08					
C 230 (204.252)	150	08/07→08/14					
C 280 (204.254)	170	08/07→08/14					
C 320 CDI (204.222)	165	08/07→08/14					
C 320 CDI 4-matic (204.289)	165	08/07→12/11					
C 350 (204.256)	200	08/07→08/14					
C 350 CDI 4-matic (204.289)	165	08/07→12/11					
C 200 CGI (204.248)	135	08/07→08/14		04/09→		03.0137-9703.2	669703
C 250 CDI (204.203)	150	01/09→08/14				03.0137-9704.2	669704
C 220 CDI (204.208)	120	08/07→11/08		09/07→		03.0137-9703.2	669703
						03.0137-9704.2	669704
						03.0137-9703.2	669703
						03.0137-9704.2	669704
C 250 (204.252)	150	02/08→12/12	➔			03.0137-9703.2	669703
						03.0137-9704.2	669704
 Seilzug, Feststellbremse							
C 180 (204.231)	115	02/12→08/14		☐; für Linkslenker; Scheibenbremse	1	24.3727-0470.2	580470 L= 1.152
C 180 CGI (204.249)	115	11/09→08/14	←	☐; für Linkslenker; Scheibenbremse	1	24.3727-0465.2	580465 L= 2.057
C 180 Kompressor (204.245)	115	01/08→08/14	➔	☐; für Linkslenker; Scheibenbremse	1	24.3727-0465.2	580465 L= 2.057
C 200 CDI (204.201)	100	08/10→08/14	➔	☐; für Linkslenker; Scheibenbremse	2	24.3727-0467.2	580467 L= 728
C 220 CDI (204.202)	120	12/08→08/14	➔	☐; für Rechtslenker; Scheibenbremse	1	24.3727-0470.2	580470 L= 1.152
C 220 CDI (204.202)	125	12/08→08/14					
C 220 CDI 4-matic (204.284)	125	02/13→08/14					
C 250 (204.252)	150	02/08→12/12					
C 250 CDI 4-matic (204.282)	150	04/10→08/14					
C 250 CGI (204.247)	150	07/09→08/14					
C 300 CDI 4-matic (204.292)	170	06/11→08/14					
C 350 CDI (204.223)	195	06/11→08/14					
C 350 CDI (204.225)	165	08/07→08/14					
C 350 CDI (204.225)	170	10/09→08/14					
C 350 CDI 4-matic (204.292)	170	10/09→08/14					
C 350 CGI (204.257)	225	06/11→08/14					
C 63 AMG	373	06/13→08/14					
C 63 AMG (204.277)	336	02/08→08/14					
C 63 AMG (204.277)	358	01/12→08/14					
C 180 CDI (204.200)	88	01/11→08/14		☐; für Linkslenker; Scheibenbremse	1	24.3727-0470.2	580470 L= 1.152
			←	☐; für Linkslenker; Scheibenbremse	1	24.3727-0465.2	580465 L= 2.057
			➔	☐; für Linkslenker; Scheibenbremse	2	24.3727-0467.2	580467 L= 728
C 180 Kompressor (204.246)	115	08/07→08/14		☐; 09/07→; für Linkslenker; Scheibenbremse	1	24.3727-0470.2	580470 L= 1.152
C 200 CDI (204.207)	100	08/07→12/09	←	☐; 09/07→; für Linkslenker; Scheibenbremse	1	24.3727-0465.2	580465 L= 2.057
C 200 Kompressor (204.241)	135	08/07→08/14	➔	☐; 09/07→; für Linkslenker; Scheibenbremse	2	24.3727-0467.2	580467 L= 728
C 220 CDI (204.208)	125	08/07→11/08	➔	☐; 09/07→; Scheibenbremse	1	24.3727-0470.2	580470 L= 1.152
C 230 (204.252)	150	08/07→08/14	➔	☐; 09/07→; für Rechtslenker; Scheibenbremse	1	24.3727-0470.2	580470 L= 1.152
C 280 (204.254)	170	08/07→08/14					
C 320 CDI (204.222)	165	08/07→08/14					
C 320 CDI 4-matic (204.289)	165	08/07→12/11					
C 350 (204.256)	200	08/07→08/14					
C 350 CDI 4-matic (204.289)	165	08/07→12/11					
C 200 CGI (204.248)	135	08/07→08/14		☐; 04/09→; für Linkslenker; Scheibenbremse	1	24.3727-0470.2	580470 L= 1.152
C 250 CDI (204.203)	150	01/09→08/14	←	☐; 04/09→; für Linkslenker; Scheibenbremse	1	24.3727-0465.2	580465 L= 2.057
			➔	☐; 04/09→; Scheibenbremse	2	24.3727-0467.2	580467 L= 728












	kw					! #		
MERCEDES-BENZ - C-KLASSE T-Model (S204) 08/07→08/14								
 Seilzug, Feststellbremse								
C 200 CGI (204.248) C 250 CDI (204.203)	135 150	08/07→08/14 01/09→08/14	➡	⬇️; 04/09→; für Rechtslenker; Scheibenbremse	1	24.3727-0470.2	580470	L= 1.152
C 220 CDI (204.208)	120	08/07→11/08		⬇️; 09/07→; für Linkslenker; Scheibenbremse	1	24.3727-0470.2	580470	L= 1.152
				⬇️; für Linkslenker; Scheibenbremse	1	24.3727-0470.2	580470	L= 1.152
			⬅️	⬆️; für Linkslenker; Scheibenbremse	1	24.3727-0465.2	580465	L= 2.057
			⬅️	⬆️; 09/07→; für Linkslenker; Scheibenbremse	1	24.3727-0465.2	580465	L= 2.057
			➡	⬇️; Scheibenbremse	2	24.3727-0467.2	580467	L= 728
			➡	⬇️; 09/07→; Scheibenbremse	2	24.3727-0467.2	580467	L= 728
			➡	⬇️; 09/07→; für Rechtslenker; Scheibenbremse	1	24.3727-0470.2	580470	L= 1.152
			➡	⬇️; für Rechtslenker; Scheibenbremse	1	24.3727-0470.2	580470	L= 1.152
MERCEDES-BENZ - CLC-KLASSE (CL203) 05/08→06/11								
 Bremsbackensatz, Feststellbremse								
CLC 160 (203.731) CLC 180 Kompressor (203.746) CLC 200 CDI (203.707) CLC 200 Kompressor (203.741) CLC 220 CDI (203.708) CLC 350 (203.756) CLC 230 (203.752)	95 105 90 135 110 200 150	02/09→06/11 05/08→06/11 05/08→06/11 05/08→06/11 05/08→06/11 05/08→06/11 05/08→06/11	➡	→ 10/10		03.0137-4013.2	654013	x 20 + Zub
			➡			03.0137-4013.2	654013	x 20 + Zub
Zubehörsatz, Feststellbremsbacken								
CLC 160 (203.731) CLC 180 Kompressor (203.746) CLC 200 CDI (203.707) CLC 200 Kompressor (203.741) CLC 220 CDI (203.708) CLC 350 (203.756) CLC 230 (203.752)	95 105 90 135 110 200 150	02/09→06/11 05/08→06/11 05/08→06/11 05/08→06/11 05/08→06/11 05/08→06/11 05/08→06/11		→ 10/10		03.0137-9703.2	669703	
			➡	→ 10/10		03.0137-9704.2	669704	
			➡			03.0137-9248.2	669248	
			➡			03.0137-9703.2	669703	
			➡			03.0137-9704.2	669704	
			➡			03.0137-9248.2	669248	
 Seilzug, Feststellbremse								
CLC 160 (203.731) CLC 180 Kompressor (203.746) CLC 200 CDI (203.707) CLC 200 Kompressor (203.741) CLC 220 CDI (203.708) CLC 350 (203.756) CLC 230 (203.752)	95 105 90 135 110 200 150	02/09→06/11 05/08→06/11 05/08→06/11 05/08→06/11 05/08→06/11 05/08→06/11 05/08→06/11	⬅️	⬆️; → 10/10; für Linkslenker; Scheibenbremse	1	24.3727-0429.2	580429	L= 2.735
			➡	⬇️; → 10/10; Scheibenbremse		24.3727-0430.2	580430	L= 925
			➡	⬇️; → 10/10; Scheibenbremse		24.3727-0436.2	580436	L= 900
			⬅️	⬆️; für Linkslenker; Scheibenbremse	1	24.3727-0429.2	580429	L= 2.735
			➡	⬇️; Scheibenbremse		24.3727-0430.2	580430	L= 925
			➡	⬇️; Scheibenbremse		24.3727-0436.2	580436	L= 900
MERCEDES-BENZ - CLK (C208) 06/97→12/03								
 Bremsbackensatz, Feststellbremse								
200 (208.335) 200 Kompressor (208.344) 200 Kompressor (208.345) 230 Kompressor (208.347) 230 Kompressor (208.348) 320 (208.365) 430 (208.370) 55 AMG (208.374)	100 120 141 142 145 160 205 255	06/97→06/02 06/00→06/02 06/97→06/00 06/97→06/00 06/00→06/02 06/97→06/02 07/98→06/02 08/99→06/02	➡			03.0137-0170.2	650170	x 20 + Zub
Zubehörsatz, Feststellbremsbacken								
200 (208.335) 200 Kompressor (208.344) ↓	100 120	06/97→06/02 06/00→06/02				03.0137-9703.2	669703	
						03.0137-9704.2	669704	










	kW			 	! #		
MERCEDES-BENZ - CLK (C208) 06/97→12/03							
Zubehörsatz, Feststellbremsbacken							
200 Kompressor (208.345)	141	06/97→06/00				03.0137-9703.2 669703	
230 Kompressor (208.347)	142	06/97→06/00				03.0137-9704.2 669704	
230 Kompressor (208.348)	145	06/00→06/02					
320 (208.365)	160	06/97→06/02					
430 (208.370)	205	07/98→06/02					
55 AMG (208.374)	255	08/99→06/02					
 Seilzug, Feststellbremse							
200 (208.335)	100	06/97→06/02	←	↑; für Linkslenker; Scheibenbremse	1	24.3727-0423.2 580423	L= 2.554
230 Kompressor (208.347)	142	06/97→06/00	→	□; Scheibenbremse		24.3727-0418.2 580418	L= 960
230 Kompressor (208.348)	145	06/00→06/02	→	□; Scheibenbremse		24.3727-0419.2 580419	L= 925
320 (208.365)	160	06/97→06/02					
430 (208.370)	205	07/98→06/02					
55 AMG (208.374)	255	08/99→06/02					
200 Kompressor (208.344)	120	06/00→06/02	←	↑; für Linkslenker; Scheibenbremse	1	24.3727-0423.2 580423	L= 2.554
200 Kompressor (208.345)	141	06/97→06/00	→	□; für Linkslenker; Scheibenbremse		24.3727-0418.2 580418	L= 960
			→	□; für Linkslenker; Scheibenbremse		24.3727-0419.2 580419	L= 925
MERCEDES-BENZ - CLK (C209) 05/02→03/10							
 Bremsbackensatz, Feststellbremse							
200 CGI (209.343)	125	07/03→05/09	→	→ 04/09		03.0137-4013.2 654013	x 20 + Zub
200 Kompressor (209.341)	135	10/06→05/09					
200 Kompressor (209.342)	120	09/02→05/09					
240 (209.361)	120	06/02→05/09					
240 (209.361)	125	06/02→05/09					
270 CDI (209.316)	125	10/02→05/09					
320 (209.365)	160	06/02→05/09					
500 (209.372)	285	06/06→05/09					
500 (209.375)	225	06/02→05/09					
55 AMG (209.376)	270	09/02→05/09					
63 AMG (209.377)	354	04/06→05/09					
63 AMG (209.377)	373	05/07→05/09					
220 CDI (209.308)	100	01/05→05/09	→	05/05→ 04/09		03.0137-4013.2 654013	x 20 + Zub
220 CDI (209.308)	110	01/05→05/09					
280 (209.354)	170	01/05→05/09					
320 CDI (209.320)	165	01/05→05/09					
350 (209.356)	200	01/05→05/09					
270 CDI (209.316)	120	02/03→06/05	→			03.0137-4013.2 654013	x 20 + Zub
Zubehörsatz, Feststellbremsbacken							
200 CGI (209.343)	125	07/03→05/09		→ 04/09		03.0137-9703.2 669703	
200 Kompressor (209.341)	135	10/06→05/09				03.0137-9704.2 669704	
200 Kompressor (209.342)	120	09/02→05/09	→	→ 04/09		03.0137-9248.2 669248	
240 (209.361)	120	06/02→05/09					
240 (209.361)	125	06/02→05/09					
270 CDI (209.316)	125	10/02→05/09					
320 (209.365)	160	06/02→05/09					
500 (209.372)	285	06/06→05/09					
500 (209.375)	225	06/02→05/09					
55 AMG (209.376)	270	09/02→05/09					
63 AMG (209.377)	354	04/06→05/09					
63 AMG (209.377)	373	05/07→05/09					
220 CDI (209.308)	100	01/05→05/09		05/05→ 04/09		03.0137-9703.2 669703	
220 CDI (209.308)	110	01/05→05/09				03.0137-9704.2 669704	
280 (209.354)	170	01/05→05/09					
320 CDI (209.320)	165	01/05→05/09	→	05/05→ 04/09		03.0137-9248.2 669248	
350 (209.356)	200	01/05→05/09					
270 CDI (209.316)	120	02/03→06/05				03.0137-9703.2 669703	
						03.0137-9704.2 669704	
			→			03.0137-9248.2 669248	
 Seilzug, Feststellbremse							
200 CGI (209.343)	125	07/03→05/09	←	↑; → 04/09; für Linkslenker; Scheibenbremse	1	24.3727-0429.2 580429	L= 2.735
200 Kompressor (209.341)	135	10/06→05/09					
200 Kompressor (209.342)	120	09/02→05/09	→	□; → 04/09; Scheibenbremse		24.3727-0430.2 580430	L= 925
240 (209.361)	120	06/02→05/09	→	□; → 04/09; Scheibenbremse		24.3727-0436.2 580436	L= 900








	kw			 	! #		
MERCEDES-BENZ - CLK (C209) 05/02→03/10							
 Seilzug, Feststellbremse							
240 (209.361)	125	06/02→05/09	←	↑; → 04/09; für Linkslenker; Scheibenbremse	1	24.3727-0429.2 580429	L= 2.735
270 CDI (209.316)	125	10/02→05/09					
320 (209.365)	160	06/02→05/09	→	□; → 04/09; Scheibenbremse		24.3727-0430.2 580430	L= 925
500 (209.372)	285	06/06→05/09	→				
500 (209.375)	225	06/02→05/09	→	□; → 04/09; Scheibenbremse		24.3727-0436.2 580436	L= 900
55 AMG (209.376)	270	09/02→05/09					
220 CDI (209.308)	100	01/05→05/09	←	↑; 05/05→ 04/09; für Linkslenker; Scheibenbremse	1	24.3727-0429.2 580429	L= 2.735
220 CDI (209.308)	110	01/05→05/09					
280 (209.354)	170	01/05→05/09	→	□; 05/05→ 04/09; Scheibenbremse		24.3727-0430.2 580430	L= 925
320 CDI (209.320)	165	01/05→05/09	→				
350 (209.356)	200	01/05→05/09	→	□; 05/05→ 04/09; Scheibenbremse		24.3727-0436.2 580436	L= 900
270 CDI (209.316)	120	02/03→06/05	←	↑; für Linkslenker; Scheibenbremse	1	24.3727-0429.2 580429	L= 2.735
			→	□; Scheibenbremse		24.3727-0430.2 580430	L= 925
			→	□; Scheibenbremse		24.3727-0436.2 580436	L= 900
63 AMG (209.377)	354	04/06→05/09	←	↑; → 04/09; für Linkslenker; Scheibenbremse	1	24.3727-0429.2 580429	L= 2.735
63 AMG (209.377)	373	05/07→05/09					
MERCEDES-BENZ - CLK Cabriolet (A208) 03/98→03/02							
 Bremsbackensatz, Feststellbremse							
200 (208.435)	100	03/98→03/02	→	06/98→		03.0137-0170.2 650170	x 20 + Zub
200 Kompressor (208.445)	141	03/98→06/00					
230 Kompressor (208.447)	142	03/98→06/00					
320 (208.465)	160	03/98→03/02					
200 Kompressor (208.444)	120	06/00→03/02	→			03.0137-0170.2 650170	x 20 + Zub
230 Kompressor (208.448)	145	06/00→03/02					
55 AMG (208.474)	255	01/00→03/02					
430 (208.470)	205	09/98→03/02	→	06/99→		03.0137-0170.2 650170	x 20 + Zub
Zubehörsatz, Feststellbremsbacken							
200 (208.435)	100	03/98→03/02		06/98→		03.0137-9703.2 669703	
200 Kompressor (208.445)	141	03/98→06/00				03.0137-9704.2 669704	
230 Kompressor (208.447)	142	03/98→06/00					
320 (208.465)	160	03/98→03/02					
200 Kompressor (208.444)	120	06/00→03/02				03.0137-9703.2 669703	
230 Kompressor (208.448)	145	06/00→03/02				03.0137-9704.2 669704	
55 AMG (208.474)	255	01/00→03/02					
430 (208.470)	205	09/98→03/02		06/99→		03.0137-9703.2 669703	
						03.0137-9704.2 669704	
 Seilzug, Feststellbremse							
200 (208.435)	100	03/98→03/02	←	↑; 06/98→; für Linkslenker; Scheibenbremse	1	24.3727-0423.2 580423	L= 2.554
230 Kompressor (208.447)	142	03/98→06/00					
320 (208.465)	160	03/98→03/02	→	□; 06/98→; Scheibenbremse		24.3727-0418.2 580418	L= 960
			→	□; 06/98→; Scheibenbremse		24.3727-0419.2 580419	L= 925
200 Kompressor (208.444)	120	06/00→03/02	←	↑; für Linkslenker; Scheibenbremse	1	24.3727-0423.2 580423	L= 2.554
230 Kompressor (208.448)	145	06/00→03/02	→	□; Scheibenbremse		24.3727-0418.2 580418	L= 960
			→	□; Scheibenbremse		24.3727-0419.2 580419	L= 925
200 Kompressor (208.445)	141	03/98→06/00	←	↑; 06/98→; für Linkslenker; Scheibenbremse	1	24.3727-0423.2 580423	L= 2.554
			→	□; 06/98→; für Linkslenker; Scheibenbremse		24.3727-0418.2 580418	L= 960
			→	□; 06/98→; für Linkslenker; Scheibenbremse		24.3727-0419.2 580419	L= 925
430 (208.470)	205	09/98→03/02	←	↑; 06/99→; für Linkslenker; Scheibenbremse	1	24.3727-0423.2 580423	L= 2.554
			→	□; 06/99→; für Linkslenker; Scheibenbremse		24.3727-0418.2 580418	L= 960
			→	□; 06/99→; für Linkslenker; Scheibenbremse		24.3727-0419.2 580419	L= 925
55 AMG (208.474)	255	01/00→03/02	←	↑; für Linkslenker; Scheibenbremse	1	24.3727-0423.2 580423	L= 2.554
			→	□; für Linkslenker; Scheibenbremse		24.3727-0418.2 580418	L= 960
			→	□; für Linkslenker; Scheibenbremse		24.3727-0419.2 580419	L= 925

	kW			 	! #		
MERCEDES-BENZ - CLK Cabriolet (A209) 06/02→03/10							
 Bremsbackensatz, Feststellbremse							
CLK 200 CGI (209.343) CLK 200 Kompressor (209.441) CLK 500 (209.472) CLK 63 AMG (209.477)	125 135 285 354	07/03→03/10 10/06→03/10 06/06→03/10 04/06→03/10	➡	→ 12/09		03.0137-4013.2 654013	x 20 + Zub
CLK 200 Kompressor (209.442) CLK 240 (209.461) CLK 320 (209.465) CLK 500 (209.475) CLK 55 AMG (209.476)	120 125 160 225 270	02/03→03/10 02/03→03/10 02/03→03/10 02/03→03/10 06/02→03/10	➡	05/03→ 12/09		03.0137-4013.2 654013	x 20 + Zub
CLK 280 (209.454) CLK 320 CDI (209.420) CLK 350 (209.456)	170 165 200	01/05→03/10 03/05→03/10 01/05→03/10	➡	05/05→ 12/09		03.0137-4013.2 654013	x 20 + Zub
Zubehörsatz, Feststellbremsbacken							
CLK 200 CGI (209.343) CLK 200 Kompressor (209.441) CLK 500 (209.472) CLK 63 AMG (209.477)	125 135 285 354	07/03→03/10 10/06→03/10 06/06→03/10 04/06→03/10		→ 12/09		03.0137-9703.2 669703 03.0137-9704.2 669704	
CLK 200 Kompressor (209.442) CLK 240 (209.461) CLK 320 (209.465) CLK 500 (209.475) CLK 55 AMG (209.476)	120 125 160 225 270	02/03→03/10 02/03→03/10 02/03→03/10 02/03→03/10 06/02→03/10	➡	→ 12/09		03.0137-9248.2 669248	
CLK 200 Kompressor (209.442) CLK 240 (209.461) CLK 320 (209.465) CLK 500 (209.475) CLK 55 AMG (209.476)	120 125 160 225 270	02/03→03/10 02/03→03/10 02/03→03/10 02/03→03/10 06/02→03/10		05/03→ 12/09		03.0137-9703.2 669703 03.0137-9704.2 669704	
CLK 280 (209.454) CLK 320 CDI (209.420) CLK 350 (209.456)	170 165 200	01/05→03/10 03/05→03/10 01/05→03/10	➡	05/03→ 12/09		03.0137-9248.2 669248	
CLK 280 (209.454) CLK 320 CDI (209.420) CLK 350 (209.456)	170 165 200	01/05→03/10 03/05→03/10 01/05→03/10		05/05→ 12/09		03.0137-9703.2 669703 03.0137-9704.2 669704	
			➡	05/05→ 12/09		03.0137-9248.2 669248	
 Seilzug, Feststellbremse							
CLK 200 CGI (209.343) CLK 200 Kompressor (209.441) CLK 500 (209.472)	125 135 285	07/03→03/10 10/06→03/10 06/06→03/10	←	⬆; → 12/09; für Linkslenker; Scheibenbremse	1	24.3727-0429.2 580429	L= 2.735
			➡	☐; → 12/09; Scheibenbremse		24.3727-0430.2 580430	L= 925
			➡	☐; → 12/09; Scheibenbremse		24.3727-0436.2 580436	L= 900
CLK 200 Kompressor (209.442) CLK 240 (209.461) CLK 320 (209.465) CLK 500 (209.475) CLK 55 AMG (209.476)	120 125 160 225 270	02/03→03/10 02/03→03/10 02/03→03/10 02/03→03/10 06/02→03/10	←	⬆; 05/03→ 12/09; für Linkslenker; Scheibenbremse	1	24.3727-0429.2 580429	L= 2.735
			➡	☐; 05/03→ 12/09; Scheibenbremse		24.3727-0430.2 580430	L= 925
			➡	☐; 05/03→ 12/09; Scheibenbremse		24.3727-0436.2 580436	L= 900
CLK 280 (209.454) CLK 320 CDI (209.420) CLK 350 (209.456)	170 165 200	01/05→03/10 03/05→03/10 01/05→03/10	←	⬆; 05/05→ 12/09; für Linkslenker; Scheibenbremse	1	24.3727-0429.2 580429	L= 2.735
			➡	☐; 05/05→ 12/09; Scheibenbremse		24.3727-0430.2 580430	L= 925
			➡	☐; 05/05→ 12/09; Scheibenbremse		24.3727-0436.2 580436	L= 900
CLK 63 AMG (209.477)	354	04/06→03/10	←	⬆; → 12/09; für Linkslenker; Scheibenbremse	1	24.3727-0429.2 580429	L= 2.735
MERCEDES-BENZ - CLS (C218) 01/11→12/17							
 Bremsbackensatz, Feststellbremse							
CLS 220 BlueTEC / d (218.301) CLS 220 BlueTEC / d (218.301) CLS 220 BlueTEC / d (218.301) CLS 250 BlueTEC / d 4-matic (218.397) CLS 250 CDI / BlueTEC / d (218.303, 218.304) CLS 350 (218.359) CLS 350 BlueTEC / d (218.326) CLS 350 BlueTEC / d (218.326) CLS 350 BlueTEC / d 4-matic (218.394) CLS 350 CDI / d (218.323) CLS 350 CDI / d 4-matic (218.393) CLS 350 d 4-matic (218.394) CLS 400 (218.361) ↓	120 125 130 150 150 225 185 190 185 195 195 190 245	05/14→12/17 05/14→12/17 05/14→12/17 05/14→12/17 04/11→12/17 01/11→08/14 02/13→12/17 06/14→12/17 02/13→12/17 01/11→08/14 09/11→08/14 04/15→12/17 07/14→12/17	➡			03.0137-4007.2 654007	x 25 - HEB / + Zub

	kW			 	! #		
MERCEDES-BENZ - CLS (C218) 01/11→12/17							
 Bremsbackensatz, Feststellbremse							
CLS 400 (218.365)	245	05/14→12/17	➔			03.0137-4007.2 654007	x 25 - HEB / + Zub
CLS 400 4-matic (218.367)	245	05/14→12/17					
CLS 400 4-matic (218.368)	245	07/14→12/17					
CLS 500 (218.373)	300	02/11→12/17					
CLS 500 4-matic (218.391)	300	09/11→12/17					
CLS 63 AMG (218.374)	410	01/11→12/17					
CLS 63 AMG (218.375)	430	02/13→12/17					
CLS 63 AMG 4-matic (218.376)	430	02/13→12/17					
CLS 63 AMG 4-matic (218.392)	410	05/13→12/17					
CLS 63 AMG (218.374)	386	01/11→12/17	➔	03/11→		03.0137-4007.2 654007	x 25 - HEB / + Zub
Zubehörsatz, Feststellbremsbacken							
CLS 220 BlueTEC / d (218.301)	120	05/14→12/17				03.0137-9703.2 669703	
CLS 220 BlueTEC / d (218.301)	125	05/14→12/17				03.0137-9704.2 669704	
CLS 220 BlueTEC / d (218.301)	130	05/14→12/17					
CLS 250 BlueTEC / d 4-matic (218.397)	150	05/14→12/17					
CLS 250 CDI / BlueTEC / d (218.303, 218.304)	150	04/11→12/17					
CLS 350 (218.359)	225	01/11→08/14					
CLS 350 BlueTEC / d (218.326)	185	02/13→12/17					
CLS 350 BlueTEC / d (218.326)	190	06/14→12/17					
CLS 350 BlueTEC / d 4-matic (218.394)	185	02/13→12/17					
CLS 350 CDI / d (218.323)	195	01/11→08/14					
CLS 350 CDI / d 4-matic (218.393)	195	09/11→08/14					
CLS 350 d 4-matic (218.394)	190	04/15→12/17					
CLS 400 (218.361)	245	07/14→12/17					
CLS 400 (218.365)	245	05/14→12/17					
CLS 400 4-matic (218.367)	245	05/14→12/17					
CLS 400 4-matic (218.368)	245	07/14→12/17					
CLS 500 (218.373)	300	02/11→12/17					
CLS 500 4-matic (218.391)	300	09/11→12/17					
CLS 63 AMG (218.374)	410	01/11→12/17					
CLS 63 AMG (218.375)	430	02/13→12/17					
CLS 63 AMG 4-matic (218.376)	430	02/13→12/17					
CLS 63 AMG 4-matic (218.392)	410	05/13→12/17					
CLS 63 AMG (218.374)	386	01/11→12/17		03/11→		03.0137-9703.2 669703 03.0137-9704.2 669704	
 Seilzug, Feststellbremse							
CLS 220 BlueTEC / d (218.301)	120	05/14→12/17		☐	1	24.3727-0483.2 580483	L= 1.250
CLS 220 BlueTEC / d (218.301)	125	05/14→12/17	➔	☒	1	24.3727-0484.2 580484	L= 2.040
CLS 220 BlueTEC / d (218.301)	130	05/14→12/17					
CLS 250 BlueTEC / d 4-matic (218.397)	150	05/14→12/17					
CLS 400 (218.361)	245	07/14→12/17					
CLS 400 (218.365)	245	05/14→12/17					
CLS 400 4-matic (218.367)	245	05/14→12/17					
CLS 400 4-matic (218.368)	245	07/14→12/17					
CLS 63 AMG 4-matic (218.376)	430	02/13→12/17					
CLS 63 AMG 4-matic (218.392)	410	05/13→12/17					
CLS 250 CDI / BlueTEC / d (218.303, 218.304)	150	04/11→12/17		☐	1	24.3727-0483.2 580483	L= 1.250
			➔	☒; für Rechtslenker	1	24.3727-0479.2 580479	L= 1.660
			↓				

	kW			 	! #		
MERCEDES-BENZ - CLS (C218) 01/11→12/17							
 Seilzug, Feststellbremse							
CLS 350 (218.359)	225	01/11→08/14	←	☒; für Linkslenker	1	24.3727-0484.2 580484	L= 2.040
CLS 350 BlueTEC / d (218.326)	185	02/13→12/17	→	☒	2	24.3727-0478.2 580478	L= 743
CLS 350 BlueTEC / d (218.326)	190	06/14→12/17					
CLS 350 BlueTEC / d 4-matic (218.394)	185	02/13→12/17					
CLS 350 CDI / d (218.323)	195	01/11→08/14					
CLS 500 (218.373)	300	02/11→12/17					
CLS 500 4-matic (218.391)	300	09/11→12/17					
CLS 63 AMG (218.374)	410	01/11→12/17					
CLS 63 AMG (218.375)	430	02/13→12/17					
CLS 350 CDI / d 4-matic (218.393)	195	09/11→08/14		☐; für Linkslenker	1	24.3727-0483.2 580483	L= 1.250
				☐; für Rechtslenker	1	24.3727-0483.2 580483	L= 1.250
			←	☒; für Linkslenker	1	24.3727-0484.2 580484	L= 2.040
			→	☒; für Linkslenker	2	24.3727-0478.2 580478	L= 743
			→	☒; für Rechtslenker	2	24.3727-0478.2 580478	L= 743
CLS 350 d 4-matic (218.394)	190	04/15→12/17		☐; für Linkslenker	1	24.3727-0483.2 580483	L= 1.250
			←	☒; für Linkslenker	1	24.3727-0484.2 580484	L= 2.040
			→	☒; für Linkslenker	2	24.3727-0478.2 580478	L= 743
CLS 63 AMG (218.374)	386	01/11→12/17		☐; 03/11→	1	24.3727-0483.2 580483	L= 1.250
			←	☒; 03/11→; für Rechtslenker	1	24.3727-0479.2 580479	L= 1.660
			←	☒; 03/11→; für Linkslenker	1	24.3727-0484.2 580484	L= 2.040
			→	☒; 03/11→	2	24.3727-0478.2 580478	L= 743
MERCEDES-BENZ - CLS (C219) 10/04→02/11							
 Bremsbackensatz, Feststellbremse							
CLS 280 (219.354)	170	07/08→12/10	→	→ 10/10		03.0137-4017.2 654017	x 25 + Zub
CLS 300 (219.354)	170	04/09→12/10					
CLS 350 (219.356)	200	10/04→12/10					
CLS 350 (219.357)	215	04/06→12/10					
CLS 350 CDI (219.322)	165	04/09→12/10					
CLS 500 (219.372)	285	04/06→12/10					
CLS 500 (219.375)	225	10/04→12/10					
CLS 55 AMG (219.376)	350	01/05→12/10					
CLS 63 AMG (219.377)	378	04/06→12/10					
CLS 320 CDI	155	01/05→12/10	→	05/05→ 10/10		03.0137-4017.2 654017	x 25 + Zub
CLS 320 CDI (219.322)	165	01/05→12/10					
Zubehörsatz, Feststellbremsbacken							
CLS 280 (219.354)	170	07/08→12/10		→ 10/10		03.0137-9297.2 669297	
CLS 300 (219.354)	170	04/09→12/10				03.0137-9703.2 669703	
CLS 350 (219.356)	200	10/04→12/10				03.0137-9704.2 669704	
CLS 350 (219.357)	215	04/06→12/10					
CLS 350 CDI (219.322)	165	04/09→12/10					
CLS 500 (219.372)	285	04/06→12/10					
CLS 500 (219.375)	225	10/04→12/10					
CLS 55 AMG (219.376)	350	01/05→12/10					
CLS 63 AMG (219.377)	378	04/06→12/10					
CLS 320 CDI	155	01/05→12/10		05/05→ 10/10		03.0137-9297.2 669297	
CLS 320 CDI (219.322)	165	01/05→12/10				03.0137-9703.2 669703	
						03.0137-9704.2 669704	
 Seilzug, Feststellbremse							
CLS 280 (219.354)	170	07/08→12/10	←	☒; → 10/10; für Linkslenker; Scheibenbremse	1	24.3727-0447.2 580447	L= 1.952
CLS 300 (219.354)	170	04/09→12/10					
CLS 350 (219.356)	200	10/04→12/10	→	☐; → 10/10; Scheibenbremse		24.3727-0448.2 580448	L= 1.726
CLS 350 (219.357)	215	04/06→12/10					
CLS 500 (219.372)	285	04/06→12/10	→	☐; → 10/10; Scheibenbremse		24.3727-0449.2 580449	L= 1.742
CLS 500 (219.375)	225	10/04→12/10					
CLS 55 AMG (219.376)	350	01/05→12/10					
CLS 63 AMG (219.377)	378	04/06→12/10					
MERCEDES-BENZ - CLS Shooting Brake (X218) 10/12→12/17							
 Bremsbackensatz, Feststellbremse							
CLS 220 BlueTEC / d (218.901)	120	05/14→12/17	→			03.0137-4007.2 654007	x 25 - HEB / + Zub
CLS 220 BlueTEC / d (218.901)	125	05/14→12/17					
CLS 220 BlueTEC / d (218.901)	130	05/14→12/17					


	kW					! #		
MERCEDES-BENZ - CLS Shooting Brake (X218) 10/12→12/17								
 Bremsbackensatz, Feststellbremse								
CLS 250 BlueTEC / d 4-matic (218.997)	150	05/14→12/17	➔				03.0137-4007.2 654007	x 25 - HEB / + Zub
CLS 250 CDI / BlueTEC / d (218.903, 218.904)	150	10/12→12/17						
CLS 350 (218.959)	225	10/12→08/14						
CLS 350 BlueTEC / d (218.926)	190	05/14→12/17						
CLS 350 BlueTEC / d 4-matic (218.994)	185	05/14→12/17						
CLS 350 CDI / d (218.923)	195	10/12→08/14						
CLS 350 CDI / d 4-matic (218.993)	195	10/12→08/14						
CLS 350 d 4-matic (218.994)	190	04/15→12/17						
CLS 400 (218.961)	245	07/14→12/17						
CLS 400 (218.965)	245	05/14→12/17						
CLS 400 4-matic (218.967)	245	05/14→12/17						
CLS 400 4-matic (218.968)	245	07/14→12/17						
CLS 500 (218.973)	300	10/12→12/17						
CLS 500 4-matic (218.991)	300	10/12→12/17						
CLS 63 AMG (218.974)	386	10/12→12/17						
CLS 63 AMG (218.974)	410	05/13→12/17						
CLS 63 AMG (218.975)	430	02/13→12/17						
CLS 63 AMG 4-matic (218.976)	430	02/13→12/17						
CLS 63 AMG 4-matic (218.992)	410	05/13→12/17						
Zubehörsatz, Feststellbremsbacken								
CLS 220 BlueTEC / d (218.901)	120	05/14→12/17					03.0137-9703.2 669703	
CLS 220 BlueTEC / d (218.901)	125	05/14→12/17					03.0137-9704.2 669704	
CLS 220 BlueTEC / d (218.901)	130	05/14→12/17						
CLS 250 BlueTEC / d 4-matic (218.997)	150	05/14→12/17						
CLS 250 CDI / BlueTEC / d (218.903, 218.904)	150	10/12→12/17						
CLS 350 (218.959)	225	10/12→08/14						
CLS 350 BlueTEC / d (218.926)	190	05/14→12/17						
CLS 350 BlueTEC / d 4-matic (218.994)	185	05/14→12/17						
CLS 350 CDI / d (218.923)	195	10/12→08/14						
CLS 350 CDI / d 4-matic (218.993)	195	10/12→08/14						
CLS 350 d 4-matic (218.994)	190	04/15→12/17						
CLS 400 (218.961)	245	07/14→12/17						
CLS 400 (218.965)	245	05/14→12/17						
CLS 400 4-matic (218.967)	245	05/14→12/17						
CLS 400 4-matic (218.968)	245	07/14→12/17						
CLS 500 (218.973)	300	10/12→12/17						
CLS 500 4-matic (218.991)	300	10/12→12/17						
CLS 63 AMG (218.974)	386	10/12→12/17						
CLS 63 AMG (218.974)	410	05/13→12/17						
CLS 63 AMG (218.975)	430	02/13→12/17						
CLS 63 AMG 4-matic (218.976)	430	02/13→12/17						
CLS 63 AMG 4-matic (218.992)	410	05/13→12/17						
 Seilzug, Feststellbremse								
CLS 220 BlueTEC / d (218.901)	120	05/14→12/17		☐		1	24.3727-0483.2 580483	L= 1.250
CLS 220 BlueTEC / d (218.901)	125	05/14→12/17	←	☐; für Rechtslenker		1	24.3727-0479.2 580479	L= 1.660
CLS 220 BlueTEC / d (218.901)	130	05/14→12/17	←	☐; für Linkslenker		1	24.3727-0484.2 580484	L= 2.040
CLS 250 BlueTEC / d 4-matic (218.997)	150	05/14→12/17						
↓								

	kW					! #		
MERCEDES-BENZ - CLS Shooting Brake (X218) 10/12→12/17								
Seilzug, Feststellbremse								
CLS 350 BlueTEC / d (218.926)	190	05/14→12/17		☐		1	24.3727-0483.2 580483	L= 1.250
CLS 350 BlueTEC / d 4-matic (218.994)	185	05/14→12/17	←	☒; für Rechtslenker		1	24.3727-0479.2 580479	L= 1.660
CLS 400 (218.961)	245	07/14→12/17	←	☒; für Linkslenker		1	24.3727-0484.2 580484	L= 2.040
CLS 400 (218.965)	245	05/14→12/17						
CLS 400 4-matic (218.967)	245	05/14→12/17						
CLS 400 4-matic (218.968)	245	07/14→12/17						
CLS 63 AMG (218.974)	410	05/13→12/17						
CLS 63 AMG (218.975)	430	02/13→12/17						
CLS 250 CDI / BlueTEC / d (218.903, 218.904)	150	10/12→12/17		☐; Scheibenbremse		1	24.3727-0483.2 580483	L= 1.250
			←	☒; für Rechtslenker; Scheibenbremse		1	24.3727-0479.2 580479	L= 1.660
CLS 350 (218.959)	225	10/12→08/14	←	☒; für Linkslenker; Scheibenbremse		1	24.3727-0484.2 580484	L= 2.040
CLS 350 CDI / d (218.923)	195	10/12→08/14	→	☒; Scheibenbremse		2	24.3727-0478.2 580478	L= 743
CLS 350 CDI / d 4-matic (218.993)	195	10/12→08/14						
CLS 350 d 4-matic (218.994)	190	04/15→12/17						
CLS 500 (218.973)	300	10/12→12/17						
CLS 500 4-matic (218.991)	300	10/12→12/17						
CLS 63 AMG (218.974)	386	10/12→12/17						
CLS 63 AMG 4-matic (218.976)	430	02/13→12/17		☐; für Linkslenker		1	24.3727-0483.2 580483	L= 1.250
CLS 63 AMG 4-matic (218.992)	410	05/13→12/17	←	☒; für Linkslenker		1	24.3727-0484.2 580484	L= 2.040
MERCEDES-BENZ - E-KLASSE (W210) 06/95→08/03								
Bremsbackensatz, Feststellbremse								
E 200 (210.035)	100	06/95→08/00	→				03.0137-0170.2 650170	x 20 + Zub
E 200 CDI (210.007)	85	07/99→03/02						
E 200 Kompressor (210.048)	120	08/00→03/02						
E 220 CDI (210.006)	100	07/99→03/02						
E 220 CDI (210.006)	105	07/99→03/02						
E 230 (210.037)	110	06/95→06/97						
E 240 (210.062)	125	08/00→03/02						
E 270 CDI (210.016)	120	07/99→03/02						
E 270 CDI (210.016)	125	07/99→03/02						
E 280 (210.053)	142	01/96→06/97						
E 280 (210.063)	150	12/96→03/02						
E 280 4-matic (210.081)	150	12/96→03/02						
E 290 Turbo-D (210.017)	95	03/96→07/99						
E 300 D (210.020)	100	06/95→06/97						
E 300 Turbo-D (210.025)	130	12/96→07/99						
E 320 (210.055)	162	06/95→06/97						
E 320 (210.065)	165	06/97→03/02						
E 320 4-matic (210.082)	165	06/97→03/02						
E 320 CDI (210.026)	145	07/99→03/02						
E 420 (210.072)	205	01/96→06/97						
E 430 4-matic (210.083)	205	05/99→03/02						
E 50 AMG (210.072)	255	02/96→08/97						
E 200 CDI (210.007)	75	06/98→03/02	→	07/98→			03.0137-0170.2 650170	x 20 + Zub
E 220 CDI (210.006)	92	06/98→07/99						
E 200 D (210.003)	65	01/96→03/02	→	10/96→			03.0137-0170.2 650170	x 20 + Zub
E 200 Kompressor (210.045)	137	06/97→03/02	→	09/97→			03.0137-0170.2 650170	x 20 + Zub
E 240 (210.061)	125	06/97→08/00						
E 250 Turbo-D (210.015)	110	06/97→07/99						
E 430 (210.070)	205	06/97→03/02						
E 55 AMG (210.074)	260	08/97→03/02						
E 220 D	55	05/96→03/02	→	→ 06/98			03.0137-0170.2 650170	x 20 + Zub
E 220 D (210.004)	70	06/95→07/99	→				03.0137-0170.2 650170	x 20 + Zub
E 250 D (210.010)	83	06/95→07/99	→				03.0137-0170.2 650170	x 20 + Zub
			→	für Rechtslenker			03.0137-0170.2 650170	x 20 + Zub
Zubehörsatz, Feststellbremsbacken								
E 200 (210.035)	100	06/95→08/00					03.0137-9703.2 669703	
E 200 CDI (210.007)	85	07/99→03/02					03.0137-9704.2 669704	
E 200 Kompressor (210.048)	120	08/00→03/02						
E 220 CDI (210.006)	100	07/99→03/02						
E 220 CDI (210.006)	105	07/99→03/02						
E 230 (210.037)	110	06/95→06/97						
E 240 (210.062)	125	08/00→03/02						
E 270 CDI (210.016)	120	07/99→03/02						
↓								








MERCEDES-BENZ - E-KLASSE (W210) 06/95→08/03

Zubehörsatz, Feststellbremsbacken

E 270 CDI (210.016)	125	07/99→03/02				03.0137-9703.2	669703	
E 280 (210.053)	142	01/96→06/97				03.0137-9704.2	669704	
E 280 (210.063)	150	12/96→03/02						
E 280 4-matic (210.081)	150	12/96→03/02						
E 290 Turbo-D (210.017)	95	03/96→07/99						
E 300 D (210.020)	100	06/95→06/97						
E 300 Turbo-D (210.025)	130	12/96→07/99						
E 320 (210.055)	162	06/95→06/97						
E 320 (210.065)	165	06/97→03/02						
E 320 4-matic (210.082)	165	06/97→03/02						
E 320 CDI (210.026)	145	07/99→03/02						
E 420 (210.072)	205	01/96→06/97						
E 430 4-matic (210.083)	205	05/99→03/02						
E 50 AMG (210.072)	255	02/96→08/97						
E 200 CDI (210.007)	75	06/98→03/02		07/98→		03.0137-9703.2	669703	
E 220 CDI (210.006)	92	06/98→07/99				03.0137-9704.2	669704	
E 200 D (210.003)	65	01/96→03/02		10/96→		03.0137-9703.2	669703	
						03.0137-9704.2	669704	
E 200 Kompressor (210.045)	137	06/97→03/02		09/97→		03.0137-9703.2	669703	
E 240 (210.061)	125	06/97→08/00				03.0137-9704.2	669704	
E 250 Turbo-D (210.015)	110	06/97→07/99						
E 430 (210.070)	205	06/97→03/02						
E 55 AMG (210.074)	260	08/97→03/02						
E 220 D	55	05/96→03/02		→ 06/98		03.0137-9703.2	669703	
E 220 D (210.004)	70	06/95→07/99				03.0137-9704.2	669704	
E 250 D (210.010)	83	06/95→07/99		für Rechtslenker		03.0137-9703.2	669703	
						03.0137-9704.2	669704	
						03.0137-9703.2	669703	
						03.0137-9704.2	669704	

 **Seilzug, Feststellbremse**


E 200 (210.035)	100	06/95→08/00	←	☒; für Linkslenker; Scheibenbremse	1	24.3727-0426.2	580426	L= 2.613
E 200 CDI (210.007)	85	07/99→03/02	→	☐; Scheibenbremse		24.3727-0424.2	580424	L= 1.058
E 220 CDI (210.006)	100	07/99→03/02	→	☐; Scheibenbremse		24.3727-0425.2	580425	L= 1.031
E 220 CDI (210.006)	105	07/99→03/02	→	☐; Scheibenbremse				
E 230 (210.037)	110	06/95→06/97						
E 240 (210.062)	125	08/00→03/02						
E 250 D (210.010)	83	06/95→07/99						
E 270 CDI (210.016)	120	07/99→03/02						
E 270 CDI (210.016)	125	07/99→03/02						
E 290 Turbo-D (210.017)	95	03/96→07/99						
E 300 D (210.020)	100	06/95→06/97						
E 300 Turbo-D (210.025)	130	12/96→07/99						
E 320 CDI (210.026)	145	07/99→03/02						
E 420 (210.072)	205	01/96→06/97						
E 430 4-matic (210.083)	205	05/99→03/02						
E 50 AMG (210.072)	255	02/96→08/97						
E 200 CDI (210.007)	75	06/98→03/02	←	☒; 07/98→; für Linkslenker; Scheibenbremse	1	24.3727-0426.2	580426	L= 2.613
E 220 CDI (210.006)	92	06/98→07/99	→	☐; 07/98→; Scheibenbremse		24.3727-0424.2	580424	L= 1.058
			→	☐; 07/98→; Scheibenbremse		24.3727-0425.2	580425	L= 1.031
E 200 D (210.003)	65	01/96→03/02	←	☒; 10/96→; für Linkslenker; Scheibenbremse	1	24.3727-0426.2	580426	L= 2.613
			→	☐; 10/96→; für Linkslenker; Scheibenbremse		24.3727-0424.2	580424	L= 1.058
			→	☐; 10/96→; für Linkslenker; Scheibenbremse		24.3727-0425.2	580425	L= 1.031
E 200 Kompressor (210.045)	137	06/97→03/02	←	☒; 09/97→; für Linkslenker; Scheibenbremse	1	24.3727-0426.2	580426	L= 2.613
E 250 Turbo-D (210.015)	110	06/97→07/99	→	☐; 09/97→; für Linkslenker; Scheibenbremse		24.3727-0424.2	580424	L= 1.058
			→	☐; 09/97→; für Linkslenker; Scheibenbremse		24.3727-0425.2	580425	L= 1.031
E 200 Kompressor (210.048)	120	08/00→03/02	←	☒; für Linkslenker; Scheibenbremse	1	24.3727-0426.2	580426	L= 2.613
E 280 4-matic (210.081)	150	12/96→03/02	→	☐; für Linkslenker; Scheibenbremse		24.3727-0424.2	580424	L= 1.058
E 320 4-matic (210.082)	165	06/97→03/02	→	☐; für Linkslenker; Scheibenbremse		24.3727-0425.2	580425	L= 1.031
E 220 D	55	05/96→03/02	←	☒; → 06/98; für Linkslenker; Scheibenbremse	1	24.3727-0426.2	580426	L= 2.613
E 220 D (210.004)	70	06/95→07/99	→	☐; → 06/98; Scheibenbremse		24.3727-0424.2	580424	L= 1.058
			→	☐; → 06/98; Scheibenbremse		24.3727-0425.2	580425	L= 1.031
E 240 (210.061)	125	06/97→08/00	←	☒; 09/97→; für Linkslenker; Scheibenbremse	1	24.3727-0426.2	580426	L= 2.613
E 430 (210.070)	205	06/97→03/02						

	kW					! #		
MERCEDES-BENZ - E-KLASSE (W210) 06/95→08/03								
Seilzug, Feststellbremse								
E 55 AMG (210.074)	260	08/97→03/02	➡	<input type="checkbox"/> ; 09/97→; Scheibenbremse			24.3727-0424.2 580424	L= 1.058
			➡	<input checked="" type="checkbox"/> ; 09/97→; Scheibenbremse			24.3727-0425.2 580425	L= 1.031
E 280 (210.053) E 320 (210.055)	142 162	01/96→06/97 06/95→06/97	⬅	<input checked="" type="checkbox"/> ; für Linkslenker; Scheibenbremse	1		24.3727-0426.2 580426	L= 2.613
			➡	<input type="checkbox"/> ; für Linkslenker; Scheibenbremse			24.3727-0424.2 580424	L= 1.058
			➡	<input type="checkbox"/> ; → 09/96; für Rechtslenker; Scheibenbremse			24.3727-0424.2 580424	L= 1.058
			➡	<input type="checkbox"/> ; 10/96→; für Rechtslenker; Scheibenbremse			24.3727-0424.2 580424	L= 1.058
			➡	<input checked="" type="checkbox"/> ; für Linkslenker; Scheibenbremse			24.3727-0425.2 580425	L= 1.031
			➡	<input checked="" type="checkbox"/> ; 10/96→; für Rechtslenker; Scheibenbremse			24.3727-0425.2 580425	L= 1.031
			➡	<input type="checkbox"/> ; → 09/96; für Rechtslenker; Scheibenbremse			24.3727-0425.2 580425	L= 1.031
E 280 (210.063) E 320 (210.065)	150 165	12/96→03/02 06/97→03/02	⬅	<input checked="" type="checkbox"/> ; für Linkslenker; Scheibenbremse	1		24.3727-0426.2 580426	L= 2.613
			➡	<input type="checkbox"/> ; für Linkslenker; Scheibenbremse			24.3727-0424.2 580424	L= 1.058
			➡	<input type="checkbox"/> ; für Rechtslenker; Scheibenbremse			24.3727-0424.2 580424	L= 1.058
			➡	<input checked="" type="checkbox"/> ; für Linkslenker; Scheibenbremse			24.3727-0425.2 580425	L= 1.031
			➡	<input type="checkbox"/> ; für Rechtslenker; Scheibenbremse			24.3727-0425.2 580425	L= 1.031
MERCEDES-BENZ - E-KLASSE (W211) 03/02→03/09								
Bremsbackensatz, Feststellbremse								
E 200 CDI (211.004)	75	07/02→12/08	➡				03.0137-4017.2 654017	x 25 + Zub
E 200 CDI (211.004)	90	07/02→12/08						
E 200 CDI (211.007)	100	04/06→12/08						
E 200 Kompressor (211.041)	135	04/06→12/08						
E 200 Kompressor (211.042)	120	11/02→12/08						
E 200 NGT (211.042)	120	03/04→12/08						
E 220 CDI	120	03/03→12/08						
E 220 CDI (211.006)	100	03/02→12/08						
E 220 CDI (211.006)	110	03/02→12/08						
E 220 CDI (211.008)	125	04/06→12/08						
E 230 (211.052)	150	09/07→12/08						
E 240 (211.061)	130	03/02→12/08						
E 240 4-matic (211.080)	130	03/03→12/08						
E 270 CDI (211.016)	120	03/02→12/08						
E 270 CDI (211.016)	130	03/02→12/08						
E 280 4-matic (211.092)	170	01/06→12/08						
E 280 CDI (211.020)	140	03/05→12/08						
E 280 CDI (211.023)	130	05/04→12/08						
E 280 CDI 4-matic (211.084)	140	03/05→12/08						
E 300 BlueTEC (211.024)	155	09/07→12/08						
E 320 (211.065)	165	03/02→12/08						
E 320 4-matic (211.082)	165	03/03→12/08						
E 320 CDI (211.022)	165	03/05→12/08						
E 320 CDI (211.026)	150	11/02→12/08						
E 320 CDI 4-matic (211.089)	165	03/05→12/08						
E 350 (211.056)	200	03/05→12/08						
E 350 4-matic (211.087)	200	03/05→12/08						
E 350 CGI (211.057)	215	09/07→12/08						
E 420 CDI (211.029)	231	01/06→12/08						
E 500 (211.070)	225	03/02→12/08						
E 500 (211.072)	285	04/06→12/08						
E 500 4-matic (211.083)	225	10/03→12/08						
E 500 4-matic (211.090)	285	04/06→12/08						
E 55 AMG Kompressor (211.076)	350	10/02→12/08						
E 63 AMG (211.077)	378	03/06→12/08						
E 280 (211.054)	170	03/05→12/08	➡	05/05→			03.0137-4017.2 654017	x 25 + Zub
E 400 CDI (211.028)	191	02/03→12/08	➡	03/03→			03.0137-4017.2 654017	x 25 + Zub
Zubehörsatz, Feststellbremsbacken								
E 200 CDI (211.004)	75	07/02→12/08					03.0137-9297.2 669297	
E 200 CDI (211.004)	90	07/02→12/08					03.0137-9703.2 669703	
E 200 CDI (211.007)	100	04/06→12/08					03.0137-9704.2 669704	
E 200 Kompressor (211.041)	135	04/06→12/08						
E 200 Kompressor (211.042)	120	11/02→12/08						
E 200 NGT (211.042)	120	03/04→12/08						
↓								










MERCEDES-BENZ - E-KLASSE (W211) 03/02→03/09








Zubehörsatz, Feststellbremsbacken










E 220 CDI	120	03/03→12/08					
E 220 CDI (211.006)	100	03/02→12/08				03.0137-9297.2 669297	
E 220 CDI (211.006)	110	03/02→12/08				03.0137-9703.2 669703	
E 220 CDI (211.008)	125	04/06→12/08				03.0137-9704.2 669704	
E 230 (211.052)	150	09/07→12/08					
E 240 (211.061)	130	03/02→12/08					
E 240 4-matic (211.080)	130	03/03→12/08					
E 270 CDI (211.016)	120	03/02→12/08					
E 270 CDI (211.016)	130	03/02→12/08					
E 280 4-matic (211.092)	170	01/06→12/08					
E 280 CDI (211.020)	140	03/05→12/08					
E 280 CDI (211.023)	130	05/04→12/08					
E 280 CDI 4-matic (211.084)	140	03/05→12/08					
E 300 BlueTEC (211.024)	155	09/07→12/08					
E 320 (211.065)	165	03/02→12/08					
E 320 4-matic (211.082)	165	03/03→12/08					
E 320 CDI (211.022)	165	03/05→12/08					
E 320 CDI (211.026)	150	11/02→12/08					
E 320 CDI 4-matic (211.089)	165	03/05→12/08					
E 350 (211.056)	200	03/05→12/08					
E 350 4-matic (211.087)	200	03/05→12/08					
E 350 CGI (211.057)	215	09/07→12/08					
E 420 CDI (211.029)	231	01/06→12/08					
E 500 (211.070)	225	03/02→12/08					
E 500 (211.072)	285	04/06→12/08					
E 500 4-matic (211.083)	225	10/03→12/08					
E 500 4-matic (211.090)	285	04/06→12/08					
E 55 AMG Kompressor (211.076)	350	10/02→12/08					
E 63 AMG (211.077)	378	03/06→12/08					
E 280 (211.054)	170	03/05→12/08		05/05→		03.0137-9297.2 669297	
						03.0137-9703.2 669703	
						03.0137-9704.2 669704	
E 400 CDI (211.028)	191	02/03→12/08		03/03→		03.0137-9297.2 669297	
						03.0137-9703.2 669703	
						03.0137-9704.2 669704	











 **Seilzug, Feststellbremse**












E 200 CDI (211.004)	75	07/02→12/08					
E 200 CDI (211.004)	90	07/02→12/08		<input checked="" type="checkbox"/> ; für Linkslenker	1	24.3727-0447.2 580447	L= 1.952
E 200 CDI (211.007)	100	04/06→12/08	➡	<input type="checkbox"/>		24.3727-0448.2 580448	L= 1.726
E 200 Kompressor (211.041)	135	04/06→12/08	➡	<input type="checkbox"/>		24.3727-0449.2 580449	L= 1.742
E 200 Kompressor (211.042)	120	11/02→12/08					
E 200 NGT (211.042)	120	03/04→12/08					
E 220 CDI	120	03/03→12/08					
E 220 CDI (211.006)	100	03/02→12/08					
E 220 CDI (211.006)	110	03/02→12/08					
E 220 CDI (211.008)	125	04/06→12/08					
E 230 (211.052)	150	09/07→12/08					
E 240 (211.061)	130	03/02→12/08					
E 240 4-matic (211.080)	130	03/03→12/08					
E 270 CDI (211.016)	120	03/02→12/08					
E 270 CDI (211.016)	130	03/02→12/08					
E 280 4-matic (211.092)	170	01/06→12/08					
E 280 CDI (211.023)	130	05/04→12/08					
E 320 (211.065)	165	03/02→12/08					
E 320 4-matic (211.082)	165	03/03→12/08					
E 320 CDI (211.026)	150	11/02→12/08					
E 350 (211.056)	200	03/05→12/08					
E 350 4-matic (211.087)	200	03/05→12/08					
E 350 CGI (211.057)	215	09/07→12/08					
E 420 CDI (211.029)	231	01/06→12/08					
E 500 (211.070)	225	03/02→12/08					
E 500 (211.072)	285	04/06→12/08					
E 500 4-matic (211.083)	225	10/03→12/08					
E 500 4-matic (211.090)	285	04/06→12/08					
E 55 AMG Kompressor (211.076)	350	10/02→12/08					
E 63 AMG (211.077)	378	03/06→12/08					
E 280 (211.054)	170	03/05→12/08		<input checked="" type="checkbox"/> ; 05/05→; für Linkslenker	1	24.3727-0447.2 580447	L= 1.952
			➡	<input type="checkbox"/> ; 05/05→		24.3727-0448.2 580448	L= 1.726
			➡	<input type="checkbox"/> ; 05/05→		24.3727-0449.2 580449	L= 1.742
E 400 CDI (211.028)	191	02/03→12/08		<input checked="" type="checkbox"/> ; 03/03→; für Linkslenker	1	24.3727-0447.2 580447	L= 1.952
			➡	<input type="checkbox"/> ; 03/03→		24.3727-0448.2 580448	L= 1.726












	kW					! #		
MERCEDES-BENZ - E-KLASSE (W211) 03/02→03/09								
 Seilzug, Feststellbremse								
E 400 CDI (211.028)	191	02/03→12/08	➔	☐; 03/03→			24.3727-0449.2 580449	L= 1.742
MERCEDES-BENZ - E-KLASSE (W212) 01/09→12/16								
 Bremsbackensatz, Feststellbremse								
E 180 (212.040)	115	08/13→12/15	➔				03.0137-4007.2 654007	x 25 - HEB / + Zub
E 200 (212.034)	135	01/13→12/16						
E 200 CGI (212.048, 212.148)	135	08/09→12/15						
E 200 NGT (212.035)	115	07/13→12/15						
E 200 NGT (212.041)	120	03/11→12/15						
E 220 BlueTEC (212.001)	130	05/14→12/15						
E 220 BlueTEC 4-matic (212.011)	125	01/15→12/15						
E 250 (212.036)	155	01/13→12/16						
E 250 CDI / BlueTEC 4-matic (212.082, 212.097)	150	01/11→12/15						
E 250 CGI (212.047, 212.147)	150	01/09→12/15						
E 300 (212.055)	185	07/11→12/15						
E 300 4-matic (212.080)	185	07/11→12/15						
E 350 (212.059)	225	09/11→12/15						
E 350 4-matic (212.088)	225	09/11→12/15						
E 350 BlueTEC	185	01/13→12/15						
E 350 BlueTEC (212.026)	190	05/14→12/15						
E 350 BlueTEC 4-matic (212.094)	185	01/13→12/15						
E 350 BlueTEC 4-matic (212.094)	190	05/14→12/15						
E 350 CDI (212.023)	195	03/11→12/15						
E 350 CDI 4-matic (212.089)	170	09/09→08/11						
E 350 CDI 4-matic (212.093)	195	03/11→12/15						
E 400 (212.061)	245	07/14→12/15						
E 400 (212.065)	245	01/13→12/16						
E 400 4-matic (212.067)	245	01/13→12/16						
E 400 4-matic (212.099)	245	07/14→12/15						
E 500 (212.073)	300	09/11→12/15						
E 500 4-matic (212.091)	300	09/11→12/15						
E 63 AMG (212.074)	386	02/11→12/16						
E 63 AMG (212.074)	410	02/11→12/16						
E 63 AMG (212.077)	386	12/09→12/15						
E 63 AMG 4-matic (212.092)	410	01/13→12/16						
E 200 CDI / BlueTEC (212.005, 212.006)	100	01/09→12/15	➔	03/09→			03.0137-4007.2 654007	x 25 - HEB / + Zub
E 220 CDI	120	01/09→12/15						
E 220 CDI / BlueTEC (212.001, 212.002)	125	01/09→12/16						
E 250 CDI / BlueTEC (212.003, 212.004)	150	01/09→12/16						
E 300 (212.054)	170	01/09→12/13						
E 350 (212.056)	200	01/09→12/13						
E 350 4-matic (212.087)	200	01/09→08/11						
E 350 BlueTEC (212.024)	155	01/09→12/15						
E 350 CDI (212.025)	170	01/09→12/15						
E 350 CGI (212.057)	215	01/09→08/11						
E 500 (212.072)	285	01/09→12/11						
E 500 4-matic (212.090)	285	01/09→12/11						
E 300 CDI / BlueTEC (212.020, 212.021, 212.027)	170	03/11→12/15	➔	04/11→			03.0137-4007.2 654007	x 25 - HEB / + Zub
E 300 Hybrid / BlueTEC Hybrid (212.098)	150	12/11→12/16	➔	06/12→			03.0137-4007.2 654007	x 25 - HEB / + Zub
E 63 AMG (212.075)	430	02/13→12/16	➔	04/13→			03.0137-4007.2 654007	x 25 - HEB / + Zub
E 63 AMG 4-matic (212.076)	430	02/13→12/16						
Zubehörsatz, Feststellbremsbacken								
E 180 (212.040)	115	08/13→12/15					03.0137-9703.2 669703	
E 200 (212.034)	135	01/13→12/16					03.0137-9704.2 669704	
E 200 CGI (212.048, 212.148)	135	08/09→12/15						
E 200 NGT (212.035)	115	07/13→12/15						
E 200 NGT (212.041)	120	03/11→12/15						
E 220 BlueTEC (212.001)	130	05/14→12/15						
↓								










	kW			 	! #		
MERCEDES-BENZ - E-KLASSE (W212) 01/09→12/16							
Zubehörsatz, Feststellbremsbacken							
E 220 BlueTEC 4-matic (212.011)	125	01/15→12/15				03.0137-9703.2 669703	
E 250 (212.036)	155	01/13→12/16				03.0137-9704.2 669704	
E 250 CDI / BlueTEC 4-matic (212.082, 212.097)	150	01/11→12/15					
E 250 CGI (212.047, 212.147)	150	01/09→12/15					
E 300 (212.055)	185	07/11→12/15					
E 300 4-matic (212.080)	185	07/11→12/15					
E 300 CDI (212.020)	150	12/09→12/10					
E 350 (212.059)	225	09/11→12/15					
E 350 4-matic (212.088)	225	09/11→12/15					
E 350 BlueTEC	185	01/13→12/15					
E 350 BlueTEC (212.026)	190	05/14→12/15					
E 350 BlueTEC 4-matic (212.094)	185	01/13→12/15					
E 350 BlueTEC 4-matic (212.094)	190	05/14→12/15					
E 350 CDI (212.023)	195	03/11→12/15					
E 350 CDI 4-matic (212.089)	170	09/09→08/11					
E 350 CDI 4-matic (212.093)	195	03/11→12/15					
E 400 (212.061)	245	07/14→12/15					
E 400 (212.065)	245	01/13→12/16					
E 400 4-matic (212.067)	245	01/13→12/16					
E 400 4-matic (212.099)	245	07/14→12/15					
E 500 (212.073)	300	09/11→12/15					
E 500 4-matic (212.091)	300	09/11→12/15					
E 63 AMG (212.074)	386	02/11→12/16					
E 63 AMG (212.074)	410	02/11→12/16					
E 63 AMG (212.077)	386	12/09→12/15					
E 63 AMG 4-matic (212.092)	410	01/13→12/16					
E 200 CDI / BlueTEC (212.005, 212.006)	100	01/09→12/15		03/09→		03.0137-9703.2 669703	
E 220 CDI	120	01/09→12/15				03.0137-9704.2 669704	
E 220 CDI / BlueTEC (212.001, 212.002)	125	01/09→12/16					
E 250 CDI / BlueTEC (212.003, 212.004)	150	01/09→12/16					
E 300 (212.054)	170	01/09→12/13					
E 350 (212.056)	200	01/09→12/13					
E 350 4-matic (212.087)	200	01/09→08/11					
E 350 BlueTEC (212.024)	155	01/09→12/15					
E 350 CDI (212.025)	170	01/09→12/15					
E 350 CGI (212.057)	215	01/09→08/11					
E 500 (212.072)	285	01/09→12/11					
E 500 4-matic (212.090)	285	01/09→12/11					
E 300 CDI / BlueTEC (212.020, 212.021, 212.027)	170	03/11→12/15		04/11→		03.0137-9703.2 669703	
						03.0137-9704.2 669704	
E 300 Hybrid / BlueTEC Hybrid (212.098)	150	12/11→12/16		06/12→		03.0137-9703.2 669703	
						03.0137-9704.2 669704	
E 63 AMG (212.075)	430	02/13→12/16		04/13→		03.0137-9703.2 669703	
E 63 AMG 4-matic (212.076)	430	02/13→12/16				03.0137-9704.2 669704	
 Seilzug, Feststellbremse							
E 180 (212.040)	115	08/13→12/15				24.3727-0483.2 580483	L= 1.250
E 200 (212.034)	135	01/13→12/16					
E 200 CGI (212.048, 212.148)	135	08/09→12/15	←	☑; für Rechtslenker; Scheibenbremse	1	24.3727-0479.2 580479	L= 1.660
E 200 NGT (212.035)	115	07/13→12/15	←	☑; für Linkslenker; Scheibenbremse	1	24.3727-0484.2 580484	L= 2.040
E 200 NGT (212.041)	120	03/11→12/15	→	☑; Scheibenbremse	2	24.3727-0478.2 580478	L= 743
E 220 BlueTEC (212.001)	130	05/14→12/15					
E 220 BlueTEC 4-matic (212.011)	125	01/15→12/15					
E 250 (212.036)	155	01/13→12/16					
E 250 CDI / BlueTEC 4-matic (212.082, 212.097)	150	01/11→12/15					
E 300 (212.055)	185	07/11→12/15					
E 300 4-matic (212.080)	185	07/11→12/15					
E 350 (212.059)	225	09/11→12/15					
E 350 4-matic (212.088)	225	09/11→12/15					
E 350 BlueTEC	185	01/13→12/15					
E 350 BlueTEC (212.026)	190	05/14→12/15					
↓							








	kw			 	! #		
MERCEDES-BENZ - E-KLASSE (W212) 01/09→12/16							
 Seilzug, Feststellbremse							
E 350 BlueTEC 4-matic (212.094)	185	01/13→12/15		☐; Scheibenbremse	1	24.3727-0483.2 580483	L= 1.250
E 350 BlueTEC 4-matic (212.094)	190	05/14→12/15	←	☒; für Rechtslenker; Scheibenbremse	1	24.3727-0479.2 580479	L= 1.660
E 350 CDI (212.023)	195	03/11→12/15	←	☒; für Linkslenker; Scheibenbremse	1	24.3727-0484.2 580484	L= 2.040
E 400 (212.061)	245	07/14→12/15	→	☒; Scheibenbremse	2	24.3727-0478.2 580478	L= 743
E 400 (212.065)	245	01/13→12/16					
E 400 4-matic (212.067)	245	01/13→12/16					
E 400 4-matic (212.099)	245	07/14→12/15					
E 500 (212.073)	300	09/11→12/15					
E 500 4-matic (212.091)	300	09/11→12/15					
E 63 AMG (212.074)	386	02/11→12/16					
E 63 AMG (212.074)	410	02/11→12/16					
E 63 AMG (212.077)	386	12/09→12/15					
E 63 AMG 4-matic (212.092)	410	01/13→12/16					
E 200 CDI / BlueTEC (212.005, 212.006)	100	01/09→12/15		☐; 03/09→; Scheibenbremse	1	24.3727-0483.2 580483	L= 1.250
E 220 CDI	120	01/09→12/15	←	☒; 03/09→; für Rechtslenker; Scheibenbremse	1	24.3727-0479.2 580479	L= 1.660
E 220 CDI / BlueTEC (212.001, 212.002)	125	01/09→12/16	←	☒; 03/09→; für Linkslenker; Scheibenbremse	1	24.3727-0484.2 580484	L= 2.040
E 250 CDI / BlueTEC (212.003, 212.004)	150	01/09→12/16	→	☒; 03/09→; Scheibenbremse	2	24.3727-0478.2 580478	L= 743
E 300 (212.054)	170	01/09→12/13					
E 350 (212.056)	200	01/09→12/13					
E 350 4-matic (212.087)	200	01/09→08/11					
E 350 BlueTEC (212.024)	155	01/09→12/15					
E 350 CDI (212.025)	170	01/09→12/15					
E 350 CGI (212.057)	215	01/09→08/11					
E 500 (212.072)	285	01/09→12/11					
E 500 4-matic (212.090)	285	01/09→12/11					
E 250 CGI (212.047, 212.147)	150	01/09→12/15		☐; für Rechtslenker; Scheibenbremse	1	24.3727-0483.2 580483	L= 1.250
				☐; für Linkslenker; Scheibenbremse	1	24.3727-0483.2 580483	L= 1.250
			←	☒; für Rechtslenker; Scheibenbremse	1	24.3727-0479.2 580479	L= 1.660
			←	☒; für Linkslenker; Scheibenbremse	1	24.3727-0484.2 580484	L= 2.040
			→	☒; Scheibenbremse	2	24.3727-0478.2 580478	L= 743
E 300 CDI / BlueTEC (212.020, 212.021, 212.027)	170	03/11→12/15		☐; 04/11→; Scheibenbremse	1	24.3727-0483.2 580483	L= 1.250
			←	☒; 04/11→; für Rechtslenker; Scheibenbremse	1	24.3727-0479.2 580479	L= 1.660
			←	☒; 04/11→; für Linkslenker; Scheibenbremse	1	24.3727-0484.2 580484	L= 2.040
			→	☒; 04/11→; Scheibenbremse	2	24.3727-0478.2 580478	L= 743
E 300 Hybrid / BlueTEC Hybrid (212.098)	150	12/11→12/16		☐; 06/12→; Scheibenbremse	1	24.3727-0483.2 580483	L= 1.250
			←	☒; 06/12→; für Rechtslenker; Scheibenbremse	1	24.3727-0479.2 580479	L= 1.660
			←	☒; 06/12→; für Linkslenker; Scheibenbremse	1	24.3727-0484.2 580484	L= 2.040
			→	☒; 06/12→; Scheibenbremse	2	24.3727-0478.2 580478	L= 743
E 350 CDI 4-matic (212.089)	170	09/09→08/11		☐; für Linkslenker; Scheibenbremse	1	24.3727-0483.2 580483	L= 1.250
			←	☒; für Rechtslenker; Scheibenbremse	1	24.3727-0479.2 580479	L= 1.660
			←	☒; für Linkslenker; Scheibenbremse	1	24.3727-0484.2 580484	L= 2.040
			→	☒; Scheibenbremse	2	24.3727-0478.2 580478	L= 743
E 350 CDI 4-matic (212.093)	195	03/11→12/15		☐; für Linkslenker; Scheibenbremse	1	24.3727-0483.2 580483	L= 1.250
			←	☒; für Linkslenker; Scheibenbremse	1	24.3727-0484.2 580484	L= 2.040
			→	☒; für Linkslenker; Scheibenbremse	2	24.3727-0478.2 580478	L= 743
E 63 AMG (212.075)	430	02/13→12/16		☐; 04/13→; Scheibenbremse	1	24.3727-0483.2 580483	L= 1.250
E 63 AMG 4-matic (212.076)	430	02/13→12/16	←	☒; 04/13→; für Rechtslenker; Scheibenbremse	1	24.3727-0479.2 580479	L= 1.660
			←	☒; 04/13→; für Linkslenker; Scheibenbremse	1	24.3727-0484.2 580484	L= 2.040
			→	☒; 04/13→; Scheibenbremse	2	24.3727-0478.2 580478	L= 743
MERCEDES-BENZ - E-KLASSE Cabriolet (A124) 05/93→03/98							
 Bremsbackensatz, Feststellbremse							
E 200 (124.060)	100	06/93→03/98	→			03.0137-0170.2 650170	x 20 + Zub
E 220 (124.062)	110	06/93→03/98					
E 320 (124.066)	162	06/93→03/98					
E 36 AMG (124.066)	200	05/94→03/98					
↓							


	kw					! #		
MERCEDES-BENZ - E-KLASSE Cabriolet (A124) 05/93→03/98								
Zubehörsatz, Feststellbremsbacken								
E 200 (124.060)	100	06/93→03/98					03.0137-9703.2 669703	
E 220 (124.062)	110	06/93→03/98					03.0137-9704.2 669704	
E 320 (124.066)	162	06/93→03/98						
E 36 AMG (124.066)	200	05/94→03/98						
 Seilzug, Feststellbremse								
E 200 (124.060)	100	06/93→03/98	➔	⬇; Scheibenbremse	2	24.3727-0409.2 580409		L= 1.060
E 220 (124.062)	110	06/93→03/98						
E 320 (124.066)	162	06/93→03/98						
E 36 AMG (124.066)	200	05/94→03/98						
MERCEDES-BENZ - E-KLASSE Cabriolet (A207) 01/10→12/16								
 Bremsbackensatz, Feststellbremse								
E 200 (207.434)	135	03/13→12/16	➔				03.0137-4005.2 654005	x 25 + Zub
E 220 BlueTEC (207.401)	130	05/14→12/16						
E 250 (207.436)	155	06/13→12/16						
E 300 (207.455)	185	04/11→12/16						
E 320 (207.462)	200	07/14→12/16						
E 350 (207.459)	225	04/11→12/14						
E 350 BlueTEC/ d (207.426)	190	05/14→12/16						
E 350 BlueTEC (207.426)	185	06/13→12/16						
E 350 CDI (207.423)	195	04/11→12/13						
E 350 CGI (207.457)	215	01/10→12/14						
E 400 (207.461)	245	07/14→12/16						
E 400 (207.465)	245	06/13→12/16						
E 500 (207.473)	300	09/11→12/16						
E 200 CGI (207.448)	135	01/10→12/16	➔	03/10→			03.0137-4005.2 654005	x 25 + Zub
E 220 CDI / BlueTEC / d (207.402, 207.401)	125	01/10→12/16						
E 220 CDI (207.402)	120	02/10→12/16						
E 250 CDI / BlueTEC / d (207.403, 207.404)	150	01/10→12/16						
E 250 CGI (207.447)	150	01/10→12/16						
E 350 CDI (207.422)	170	01/10→12/11						
E 500 (207.472)	285	01/10→12/11						
Zubehörsatz, Feststellbremsbacken								
E 200 (207.434)	135	03/13→12/16					03.0137-9703.2 669703	
E 220 BlueTEC (207.401)	130	05/14→12/16					03.0137-9704.2 669704	
E 250 (207.436)	155	06/13→12/16						
E 300 (207.455)	185	04/11→12/16						
E 320 (207.462)	200	07/14→12/16						
E 350 (207.459)	225	04/11→12/14						
E 350 BlueTEC/ d (207.426)	190	05/14→12/16						
E 350 BlueTEC (207.426)	185	06/13→12/16						
E 350 CDI (207.423)	195	04/11→12/13						
E 350 CGI (207.457)	215	01/10→12/14						
E 400 (207.461)	245	07/14→12/16						
E 400 (207.465)	245	06/13→12/16						
E 500 (207.473)	300	09/11→12/16						
E 200 CGI (207.448)	135	01/10→12/16		03/10→			03.0137-9703.2 669703	
E 220 CDI / BlueTEC / d (207.402, 207.401)	125	01/10→12/16					03.0137-9704.2 669704	
E 220 CDI (207.402)	120	02/10→12/16						
E 250 CDI / BlueTEC / d (207.403, 207.404)	150	01/10→12/16						
E 250 CGI (207.447)	150	01/10→12/16						
E 350 CDI (207.422)	170	01/10→12/11						
E 500 (207.472)	285	01/10→12/11						
 Seilzug, Feststellbremse								
E 200 (207.434)	135	03/13→12/16		☐; Scheibenbremse	1	24.3727-0470.2 580470		L= 1.152
E 220 BlueTEC (207.401)	130	05/14→12/16	←	⬆; für Linkslenker; Scheibenbremse	1	24.3727-0465.2 580465		L= 2.057
E 250 (207.436)	155	06/13→12/16	➔	⬇; Scheibenbremse	2	24.3727-0467.2 580467		L= 728
E 300 (207.455)	185	04/11→12/16						
E 320 (207.462)	200	07/14→12/16						
E 350 (207.459)	225	04/11→12/14						
E 350 BlueTEC/ d (207.426)	190	05/14→12/16						
E 350 BlueTEC (207.426)	185	06/13→12/16						
E 350 CDI (207.423)	195	04/11→12/13						
E 350 CGI (207.457)	215	01/10→12/14						
E 400 (207.461)	245	07/14→12/16						
↓								










	kW					! #		
MERCEDES-BENZ - E-KLASSE Cabriolet (A207) 01/10→12/16								
 Seilzug, Feststellbremse								
E 400 (207.465)	245	06/13→12/16			☐; Scheibenbremse	1	24.3727-0470.2 580470	L= 1.152
E 500 (207.473)	300	09/11→12/16	←		☒; für Linkslenker; Scheibenbremse	1	24.3727-0465.2 580465	L= 2.057
			→		☒; Scheibenbremse	2	24.3727-0467.2 580467	L= 728
E 200 CGI (207.448)	135	01/10→12/16			☐; 03/10→; Scheibenbremse	1	24.3727-0470.2 580470	L= 1.152
E 220 CDI / BlueTEC / d (207.402, 207.401)	125	01/10→12/16	←		☒; 03/10→; für Linkslenker; Scheibenbremse	1	24.3727-0465.2 580465	L= 2.057
E 220 CDI (207.402)	120	02/10→12/16						
E 250 CDI / BlueTEC / d (207.403, 207.404)	150	01/10→12/16	→		☒; 03/10→; Scheibenbremse	2	24.3727-0467.2 580467	L= 728
E 250 CGI (207.447)	150	01/10→12/16						
E 350 CDI (207.422)	170	01/10→12/11						
E 500 (207.472)	285	01/10→12/11						
MERCEDES-BENZ - E-KLASSE Coupe (C124) 06/93→06/97								
 Bremsbackensatz, Feststellbremse								
E 200 (124.040)	100	06/93→06/97	→				03.0137-0170.2 650170	x 20 + Zub
E 220 (124.042)	110	06/93→06/97						
E 320 (124.052)	162	06/93→06/97						
E 36 AMG (124.052)	200	05/94→06/97						
Zubehörsatz, Feststellbremsbacken								
E 200 (124.040)	100	06/93→06/97					03.0137-9703.2 669703	
E 220 (124.042)	110	06/93→06/97					03.0137-9704.2 669704	
E 320 (124.052)	162	06/93→06/97						
E 36 AMG (124.052)	200	05/94→06/97						
 Seilzug, Feststellbremse								
E 200 (124.040)	100	06/93→06/97	→		☒; Scheibenbremse	2	24.3727-0409.2 580409	L= 1.060
E 220 (124.042)	110	06/93→06/97						
E 320 (124.052)	162	06/93→06/97						
E 36 AMG (124.052)	200	05/94→06/97						
MERCEDES-BENZ - E-KLASSE Coupe (C207) 01/09→12/16								
 Bremsbackensatz, Feststellbremse								
E 200 (207.334)	135	06/13→12/16	→				03.0137-4005.2 654005	x 25 + Zub
E 200 CGI (207.348)	135	01/10→12/16						
E 220 BlueTEC (207.301)	130	05/14→12/16						
E 220 CDI / d (207.302, 207.301)	125	01/10→12/16						
E 220 CDI (207.302)	120	02/10→12/14						
E 250 (207.336)	155	06/13→12/16						
E 300 (207.355)	185	04/11→06/16						
E 320 (207.362)	200	07/14→12/16						
E 350 (207.359)	225	04/11→12/14						
E 350 4-matic (207.388)	225	02/13→12/16						
E 350 BlueTEC / d (207.326)	190	05/14→12/16						
E 350 BlueTEC (207.326)	185	06/13→12/16						
E 350 CDI (207.323)	195	06/11→06/13						
E 400 (207.361)	245	07/14→12/16						
E 400 (207.365)	245	06/13→12/16						
E 500 (207.373)	300	09/11→12/16						
E 250 CDI / BlueTEC / d (207.303, 207.304)	150	01/09→12/16	→	05/09→			03.0137-4005.2 654005	x 25 + Zub
E 250 CGI (207.347)	150	01/09→12/16						
E 350 CDI (207.322)	170	01/09→06/11						
E 350 CGI (207.357)	215	01/09→12/11						
E 500 (207.372)	285	01/09→12/16						
Zubehörsatz, Feststellbremsbacken								
E 200 (207.334)	135	06/13→12/16					03.0137-9703.2 669703	
E 200 CGI (207.348)	135	01/10→12/16					03.0137-9704.2 669704	
E 220 BlueTEC (207.301)	130	05/14→12/16						
E 220 CDI / d (207.302, 207.301)	125	01/10→12/16						
E 220 CDI (207.302)	120	02/10→12/14						
E 250 (207.336)	155	06/13→12/16						
E 300 (207.355)	185	04/11→06/16						
E 320 (207.362)	200	07/14→12/16						
E 350 (207.359)	225	04/11→12/14						
E 350 4-matic (207.388)	225	02/13→12/16						
E 350 BlueTEC / d (207.326)	190	05/14→12/16						
E 350 BlueTEC (207.326)	185	06/13→12/16						
↓								

	kW					! #			
MERCEDES-BENZ - E-KLASSE Coupe (C207) 01/09→12/16									
Zubehörsatz, Feststellbremsbacken									
E 350 CDI (207.323)	195	06/11→06/13					03.0137-9703.2	669703	
E 400 (207.361)	245	07/14→12/16					03.0137-9704.2	669704	
E 400 (207.365)	245	06/13→12/16							
E 500 (207.373)	300	09/11→12/16							
E 250 CDI / BlueTEC / d (207.303, 207.304)	150	01/09→12/16		05/09→			03.0137-9703.2	669703	
E 250 CGI (207.347)	150	01/09→12/16					03.0137-9704.2	669704	
E 350 CDI (207.322)	170	01/09→06/11							
E 350 CGI (207.357)	215	01/09→12/11							
E 500 (207.372)	285	01/09→12/16							
 Seilzug, Feststellbremse									
E 200 (207.334)	135	06/13→12/16				1	24.3727-0470.2	580470	L= 1.152
E 200 CGI (207.348)	135	01/10→12/16				1	24.3727-0465.2	580465	L= 2.057
E 220 BlueTEC (207.301)	130	05/14→12/16	←		☒; für Linkslenker; Scheibenbremse	1	24.3727-0465.2	580465	L= 2.057
E 220 CDI / d (207.302, 207.301)	125	01/10→12/16	→		☒; für Linkslenker	2	24.3727-0467.2	580467	L= 728
E 220 CDI (207.302)	120	02/10→12/14	→		☒; für Rechtslenker; Scheibenbremse	2	24.3727-0467.2	580467	L= 728
E 250 (207.336)	155	06/13→12/16							
E 300 (207.355)	185	04/11→06/16							
E 320 (207.362)	200	07/14→12/16							
E 350 (207.359)	225	04/11→12/14							
E 350 4-matic (207.388)	225	02/13→12/16							
E 350 BlueTEC / d (207.326)	190	05/14→12/16							
E 350 BlueTEC (207.326)	185	06/13→12/16							
E 350 CDI (207.323)	195	06/11→06/13							
E 400 (207.361)	245	07/14→12/16							
E 400 (207.365)	245	06/13→12/16							
E 500 (207.373)	300	09/11→12/16							
E 250 CDI / BlueTEC / d (207.303, 207.304)	150	01/09→12/16			☒; 05/09→	1	24.3727-0470.2	580470	L= 1.152
E 250 CGI (207.347)	150	01/09→12/16	←		☒; 05/09→; für Linkslenker; Scheibenbremse	1	24.3727-0465.2	580465	L= 2.057
E 350 CDI (207.322)	170	01/09→06/11	→		☒; 05/09→; für Rechtslenker; Scheibenbremse	2	24.3727-0467.2	580467	L= 728
E 350 CGI (207.357)	215	01/09→12/11	→		☒; 05/09→; für Linkslenker	2	24.3727-0467.2	580467	L= 728
E 500 (207.372)	285	01/09→12/16	→		☒; 05/09→; für Linkslenker	2	24.3727-0467.2	580467	L= 728
MERCEDES-BENZ - E-KLASSE Pritsche/Fahrgestell (VF211) 03/03→07/09									
 Bremsbackensatz, Feststellbremse									
E 220 CDI (211.606)	110	10/03→07/06	→				03.0137-4017.2	654017	x 25 + Zub
E 220 CDI (211.608)	125	04/06→07/09							
E 270 CDI (211.616)	120	03/03→07/09							
E 270 CDI (211.616)	130	10/03→07/05							
E 280 CDI (211.620)	140	08/05→07/09							
Zubehörsatz, Feststellbremsbacken									
E 220 CDI (211.606)	110	10/03→07/06	→				03.0137-9703.2	669703	
E 220 CDI (211.608)	125	04/06→07/09					03.0137-9704.2	669704	
E 270 CDI (211.616)	120	03/03→07/09							
E 270 CDI (211.616)	130	10/03→07/05							
E 280 CDI (211.620)	140	08/05→07/09							
 Seilzug, Feststellbremse									
E 220 CDI (211.606)	110	10/03→07/06	→				24.3727-0448.2	580448	L= 1.726
E 220 CDI (211.608)	125	04/06→07/09	→				24.3727-0449.2	580449	L= 1.742
E 270 CDI (211.616)	120	03/03→07/09	→						
E 270 CDI (211.616)	130	10/03→07/05	→						
MERCEDES-BENZ - E-KLASSE T-Model (S124) 06/93→06/96									
 Bremsbackensatz, Feststellbremse									
E 200 T (124.079)	100	06/93→06/96	→				03.0137-0170.2	650170	x 20 + Zub
E 220 T (124.082)	110	06/93→06/96							
E 250 TD (124.186)	83	06/93→06/96							
E 250 Turbo D	93	06/93→06/96							
E 280 T (124.088)	142	06/93→06/96							
E 280 T (124.088)	145	06/93→06/96							
E 300 T 4-matic (124.290)	132	06/93→06/96							
E 300 TD (124.191)	100	06/93→06/96							
E 300 T Turbo-D (124.193)	108	06/93→06/96							
E 300 T Turbo-D 4-matic (124.393)	108	06/93→06/96							
E 320 T (124.092)	162	06/93→06/96							
E 36 T AMG (124.092)	200	05/94→06/96							
			↓						

	kW			 	! #		
MERCEDES-BENZ - E-KLASSE T-Model (S124) 06/93→06/96							
Zubehörsatz, Feststellbremsbacken							
E 200 T (124.079)	100	06/93→06/96				03.0137-9703.2 669703	
E 220 T (124.082)	110	06/93→06/96				03.0137-9704.2 669704	
E 250 TD (124.186)	83	06/93→06/96					
E 250 Turbo D	93	06/93→06/96					
E 280 T (124.088)	142	06/93→06/96					
E 280 T (124.088)	145	06/93→06/96					
E 300 T 4-matic (124.290)	132	06/93→06/96					
E 300 TD (124.191)	100	06/93→06/96					
E 300 T Turbo-D (124.193)	108	06/93→06/96					
E 300 T Turbo-D 4-matic (124.393)	108	06/93→06/96					
E 320 T (124.092)	162	06/93→06/96					
E 36 T AMG (124.092)	200	05/94→06/96					
 Seilzug, Feststellbremse							
E 200 T (124.079)	100	06/93→06/96	←	↑	1	24.3727-0411.2 580411	L= 2.496
E 220 T (124.082)	110	06/93→06/96	→	↓; Scheibenbremse	2	24.3727-0409.2 580409	L= 1.060
E 250 TD (124.186)	83	06/93→06/96					
E 250 Turbo D	93	06/93→06/96					
E 280 T (124.088)	142	06/93→06/96					
E 280 T (124.088)	145	06/93→06/96					
E 300 T 4-matic (124.290)	132	06/93→06/96					
E 300 TD (124.191)	100	06/93→06/96					
E 300 T Turbo-D (124.193)	108	06/93→06/96					
E 300 T Turbo-D 4-matic (124.393)	108	06/93→06/96					
E 320 T (124.092)	162	06/93→06/96					
E 36 T AMG (124.092)	200	05/94→06/96					
MERCEDES-BENZ - E-KLASSE T-Model (S210) 06/96→03/03							
 Bremsbackensatz, Feststellbremse							
E 200 T (210.235)	100	06/96→08/00	→			03.0137-4012.2 654012	x 25 + Zub
E 200 T Kompressor (210.248)	120	08/00→03/03					
E 230 T (210.237)	110	06/96→06/97					
E 240 T (210.262)	125	08/00→03/03					
E 280 T 4-matic (210.281)	150	12/96→03/03					
E 300 T Turbo-D (210.225)	130	12/96→07/99					
E 320 T (210.265)	165	12/96→03/03					
E 320 T CDI (210.226)	145	07/99→03/03					
E 420 T (210.272)	205	06/96→06/97					
E 430 T 4-matic (210.283)	205	05/99→03/03					
E 200 T Kompressor (210.245)	137	06/97→03/03	→	09/97→		03.0137-4012.2 654012	x 25 + Zub
E 240 T (210.261)	125	06/97→03/03					
E 250 T Turbo-D (210.215)	110	06/97→07/99					
E 430 T (210.270)	205	06/97→03/03					
E 55 T AMG (210.274)	260	08/97→03/03					
E 220 T CDI (210.206)	100	05/99→03/03	→	Radstand [mm]: 3.570		03.0137-0244.2 650244	x 25 + Zub
E 220 T CDI (210.206)	105	07/99→03/03					
E 270 T CDI	120	02/00→03/03	→	Radstand [mm]: 2.833		03.0137-4012.2 654012	x 25 + Zub
E 270 T CDI (210.216)	125	07/99→03/03					
E 290 T Turbo-D (210.217)	95	06/96→07/99					
E 220 T CDI (210.206)	92	06/98→07/99	→	07/98→; Radstand [mm]: 3.570		03.0137-0244.2 650244	x 25 + Zub
			→	07/98→; Radstand [mm]: 2.833		03.0137-4012.2 654012	x 25 + Zub
E 250 T D (210.210)	83	06/96→07/99	→	Radstand [mm]: 3.570		03.0137-0244.2 650244	x 25 + Zub
			→	für Rechtslenker; Radstand [mm]: 2.833		03.0137-4012.2 654012	x 25 + Zub
			→	Radstand [mm]: 2.833		03.0137-4012.2 654012	x 25 + Zub
E 280 T (210.263)	150	12/96→03/03	→	Radstand [mm]: 3.570		03.0137-4012.2 654012	x 25 + Zub
E 320 T 4-matic (210.282)	165	12/96→03/03	→	06/97→		03.0137-4012.2 654012	x 25 + Zub
Zubehörsatz, Feststellbremsbacken							
E 200 T (210.235)	100	06/96→08/00				03.0137-9248.2 669248	
E 200 T Kompressor (210.248)	120	08/00→03/03				03.0137-9703.2 669703	
E 230 T (210.237)	110	06/96→06/97				03.0137-9704.2 669704	
E 240 T (210.262)	125	08/00→03/03					
↓							

	kW			 	! #		
MERCEDES-BENZ - E-KLASSE T-Model (S210) 06/96→03/03							
Zubehörsatz, Feststellbremsbacken							
E 280 T 4-matic (210.281)	150	12/96→03/03				03.0137-9248.2 669248	
E 300 T Turbo-D (210.225)	130	12/96→07/99				03.0137-9703.2 669703	
E 320 T (210.265)	165	12/96→03/03				03.0137-9704.2 669704	
E 320 T CDI (210.226)	145	07/99→03/03					
E 420 T (210.272)	205	06/96→06/97					
E 430 T 4-matic (210.283)	205	05/99→03/03					
E 200 T Kompressor (210.245)	137	06/97→03/03		09/97→		03.0137-9248.2 669248	
E 240 T (210.261)	125	06/97→03/03				03.0137-9703.2 669703	
E 250 T Turbo-D (210.215)	110	06/97→07/99				03.0137-9704.2 669704	
E 430 T (210.270)	205	06/97→03/03					
E 55 T AMG (210.274)	260	08/97→03/03					
E 220 T CDI (210.206)	100	05/99→03/03		Radstand [mm]: 2.833		03.0137-9248.2 669248	
E 220 T CDI (210.206)	105	07/99→03/03				03.0137-9703.2 669703	
E 270 T CDI	120	02/00→03/03				03.0137-9704.2 669704	
E 270 T CDI (210.216)	125	07/99→03/03					
E 290 T Turbo-D (210.217)	95	06/96→07/99					
E 220 T CDI (210.206)	92	06/98→07/99		07/98→; Radstand [mm]: 2.833		03.0137-9248.2 669248	
						03.0137-9703.2 669703	
						03.0137-9704.2 669704	
E 250 T D (210.210)	83	06/96→07/99		Radstand [mm]: 2.833		03.0137-9248.2 669248	
						03.0137-9703.2 669703	
				für Rechtslenker; Radstand [mm]: 2.833		03.0137-9704.2 669704	
						03.0137-9248.2 669248	
						03.0137-9703.2 669703	
						03.0137-9704.2 669704	
E 280 T (210.263)	150	12/96→03/03		Radstand [mm]: 3.570		03.0137-9248.2 669248	
						03.0137-9703.2 669703	
						03.0137-9704.2 669704	
E 320 T 4-matic (210.282)	165	12/96→03/03		06/97→		03.0137-9248.2 669248	
						03.0137-9703.2 669703	
						03.0137-9704.2 669704	

 Seilzug, Feststellbremse							
E 200 T (210.235)	100	06/96→08/00	←	☒; für Linkslenker; Scheibenbremse	1	24.3727-0426.2 580426	L= 2.613
E 230 T (210.237)	110	06/96→06/97	→	☐; Scheibenbremse		24.3727-0424.2 580424	L= 1.058
E 240 T (210.262)	125	08/00→03/03	→	☐; Scheibenbremse		24.3727-0425.2 580425	L= 1.031
E 270 T CDI	120	02/00→03/03	→	☐; Scheibenbremse			
E 270 T CDI (210.216)	125	07/99→03/03					
E 300 T Turbo-D (210.225)	130	12/96→07/99					
E 320 T (210.265)	165	12/96→03/03					
E 320 T CDI (210.226)	145	07/99→03/03					
E 420 T (210.272)	205	06/96→06/97					
E 430 T 4-matic (210.283)	205	05/99→03/03					
E 200 T Kompressor (210.245)	137	06/97→03/03	←	☒; 09/97→; für Linkslenker; Scheibenbremse	1	24.3727-0426.2 580426	L= 2.613
E 250 T Turbo-D (210.215)	110	06/97→07/99	→	☐; 09/97→; für Linkslenker; Scheibenbremse		24.3727-0424.2 580424	L= 1.058
			→	☐; 09/97→; für Linkslenker; Scheibenbremse		24.3727-0425.2 580425	L= 1.031
E 200 T Kompressor (210.248)	120	08/00→03/03	←	☒; für Linkslenker; Scheibenbremse	1	24.3727-0426.2 580426	L= 2.613
E 220 T CDI (210.206)	100	05/99→03/03	→	☐; für Linkslenker; Scheibenbremse		24.3727-0424.2 580424	L= 1.058
E 220 T CDI (210.206)	105	07/99→03/03	→	☐; für Linkslenker; Scheibenbremse		24.3727-0425.2 580425	L= 1.031
E 280 T 4-matic (210.281)	150	12/96→03/03					
E 220 T CDI (210.206)	92	06/98→07/99	←	☒; 07/98→; für Linkslenker; Scheibenbremse	1	24.3727-0426.2 580426	L= 2.613
			→	☐; 07/98→; für Linkslenker; Scheibenbremse		24.3727-0424.2 580424	L= 1.058
			→	☐; 07/98→; für Linkslenker; Scheibenbremse		24.3727-0425.2 580425	L= 1.031
E 240 T (210.261)	125	06/97→03/03	←	☒; 09/97→; für Linkslenker; Scheibenbremse	1	24.3727-0426.2 580426	L= 2.613
E 430 T (210.270)	205	06/97→03/03					
E 55 T AMG (210.274)	260	08/97→03/03	→	☐; 09/97→; Scheibenbremse		24.3727-0424.2 580424	L= 1.058
			→	☐; 09/97→; Scheibenbremse		24.3727-0425.2 580425	L= 1.031
↓							

	kW					! #		
MERCEDES-BENZ - E-KLASSE T-Model (S210) 06/96→03/03								
 Seilzug, Feststellbremse								
E 250 T D (210.210)	83	06/96→07/99	←	↑; für Linkslenker; Radstand [mm]: 2.833; Scheibenbremse	1	24.3727-0426.2	580426	L= 2.613
E 290 T Turbo-D (210.217)	95	06/96→07/99	→	□; für Linkslenker; Radstand [mm]: 3.570; Scheibenbremse		24.3727-0424.2	580424	L= 1.058
			→	□; für Rechtslenker; Scheibenbremse		24.3727-0424.2	580424	L= 1.058
			→	□; für Linkslenker; Radstand [mm]: 2.833; Scheibenbremse		24.3727-0424.2	580424	L= 1.058
			→	□; für Rechtslenker; Scheibenbremse		24.3727-0425.2	580425	L= 1.031
			→	□; für Linkslenker; Radstand [mm]: 3.570; Scheibenbremse		24.3727-0425.2	580425	L= 1.031
			→	□; für Linkslenker; Radstand [mm]: 2.833; Scheibenbremse		24.3727-0425.2	580425	L= 1.031
E 280 T (210.263)	150	12/96→03/03	→	□; für Linkslenker; Radstand [mm]: 3.570; Scheibenbremse		24.3727-0424.2	580424	L= 1.058
			→	□; für Linkslenker; Radstand [mm]: 3.570; Scheibenbremse		24.3727-0425.2	580425	L= 1.031
E 320 T 4-matic (210.282)	165	12/96→03/03	←	↑; 06/97→; für Linkslenker; Scheibenbremse	1	24.3727-0426.2	580426	L= 2.613
			→	□; 06/97→; für Linkslenker; Scheibenbremse		24.3727-0424.2	580424	L= 1.058
			→	□; 06/97→; für Linkslenker; Scheibenbremse		24.3727-0425.2	580425	L= 1.031
MERCEDES-BENZ - E-KLASSE T-Model (S211) 02/03→07/09								
 Bremsbackensatz, Feststellbremse								
350 CGI (211.257)	215	05/06→07/09	→			03.0137-4017.2	654017	x 25 + Zub
E 200 CDI (211.207)	100	04/06→07/09						
E 200 Kompressor (211.241)	135	04/06→07/09						
E 200 T Kompressor (211.242)	120	03/03→07/09						
E 220 CDI (211.206)	100	03/03→07/09						
E 220 T CDI	120	03/03→07/09						
E 220 T CDI (211.206)	110	03/03→07/09						
E 220 T CDI (211.208)	125	04/06→07/09						
E 230 T (211.252)	150	05/07→07/09						
E 240 T (211.261)	130	03/03→07/09						
E 240 T 4-matic (211.280)	130	07/03→07/09						
E 270 T CDI (211.216)	120	03/03→07/09						
E 270 T CDI (211.216)	130	03/03→07/09						
E 280 T CDI (211.220)	140	03/05→07/09						
E 280 T CDI (211.223)	130	05/04→07/09						
E 320 T (211.265)	165	03/03→07/09						
E 320 T 4-matic (211.282)	165	07/03→07/09						
E 320 T CDI (211.222)	155	11/07→07/09						
E 320 T CDI (211.222)	165	03/05→07/09						
E 320 T CDI (211.226)	150	03/03→07/09						
E 350 T (211.256)	200	03/05→07/09						
E 350 T 4-matic (211.287)	200	03/05→07/09						
E 500 T (211.270)	225	10/03→07/09						
E 500 T (211.272)	285	04/06→07/09						
E 500 T 4-matic (211.283)	225	10/03→07/09						
E 500 T 4-matic (211.290)	285	04/06→07/09						
E 55 T AMG Kompressor (211.276)	350	07/03→07/09						
E 63 AMG (211.277)	378	03/06→07/09						
E 280 T (211.254)	170	03/05→07/09	→	05/05→		03.0137-4017.2	654017	x 25 + Zub
E 280 T 4-matic (211.292)	170	03/05→07/09						
E 280 T CDI 4-matic (211.284)	140	03/05→07/09						
E 320 T CDI 4-matic (211.289)	165	03/05→07/09						
Zubehörsatz, Feststellbremsbacken								
350 CGI (211.257)	215	05/06→07/09				03.0137-9703.2	669703	
E 200 CDI (211.207)	100	04/06→07/09				03.0137-9704.2	669704	
E 200 Kompressor (211.241)	135	04/06→07/09	→			03.0137-9297.2	669297	
E 200 T Kompressor (211.242)	120	03/03→07/09						
E 220 CDI (211.206)	100	03/03→07/09						
E 220 T CDI	120	03/03→07/09						

MERCEDES-BENZ - E-KLASSE T-Model (S211) 02/03→07/09

Zubehörsatz, Feststellbremsbacken

E 220 T CDI (211.206)	110	03/03→07/09				03.0137-9703.2	669703	
E 220 T CDI (211.208)	125	04/06→07/09				03.0137-9704.2	669704	
E 230 T (211.252)	150	05/07→07/09						
E 240 T (211.261)	130	03/03→07/09	➔			03.0137-9297.2	669297	
E 240 T 4-matic (211.280)	130	07/03→07/09						
E 270 T CDI (211.216)	120	03/03→07/09						
E 270 T CDI (211.216)	130	03/03→07/09						
E 280 T CDI (211.220)	140	03/05→07/09						
E 280 T CDI (211.223)	130	05/04→07/09						
E 320 T (211.265)	165	03/03→07/09						
E 320 T 4-matic (211.282)	165	07/03→07/09						
E 320 T CDI (211.222)	155	11/07→07/09						
E 320 T CDI (211.222)	165	03/05→07/09						
E 320 T CDI (211.226)	150	03/03→07/09						
E 350 T (211.256)	200	03/05→07/09						
E 350 T 4-matic (211.287)	200	03/05→07/09						
E 500 T (211.270)	225	10/03→07/09						
E 500 T (211.272)	285	04/06→07/09						
E 500 T 4-matic (211.283)	225	10/03→07/09						
E 500 T 4-matic (211.290)	285	04/06→07/09						
E 55 T AMG Kompressor (211.276)	350	07/03→07/09						
E 63 AMG (211.277)	378	03/06→07/09						
E 280 T (211.254)	170	03/05→07/09		05/05→		03.0137-9703.2	669703	
E 280 T 4-matic (211.292)	170	03/05→07/09				03.0137-9704.2	669704	
E 280 T CDI 4-matic (211.284)	140	03/05→07/09	➔	05/05→		03.0137-9297.2	669297	
E 320 T CDI 4-matic (211.289)	165	03/05→07/09						









Seilzug, Feststellbremse









350 CGI (211.257)	215	05/06→07/09		<input type="checkbox"/> ; für Linkslenker; Scheibenbremse	1	24.3727-0447.2	580447	L= 1.952
E 200 CDI (211.207)	100	04/06→07/09	➔	<input type="checkbox"/> ; Scheibenbremse		24.3727-0448.2	580448	L= 1.726
E 200 Kompressor (211.241)	135	04/06→07/09	➔	<input type="checkbox"/> ; Scheibenbremse		24.3727-0449.2	580449	L= 1.742
E 200 T Kompressor (211.242)	120	03/03→07/09						
E 220 CDI (211.206)	100	03/03→07/09						
E 220 T CDI	120	03/03→07/09						
E 220 T CDI (211.206)	110	03/03→07/09						
E 220 T CDI (211.208)	125	04/06→07/09						
E 230 T (211.252)	150	05/07→07/09						
E 240 T (211.261)	130	03/03→07/09						
E 240 T 4-matic (211.280)	130	07/03→07/09						
E 270 T CDI (211.216)	120	03/03→07/09						
E 270 T CDI (211.216)	130	03/03→07/09						
E 280 T CDI (211.223)	130	05/04→07/09						
E 320 T (211.265)	165	03/03→07/09						
E 320 T 4-matic (211.282)	165	07/03→07/09						
E 320 T CDI (211.226)	150	03/03→07/09						
E 350 T (211.256)	200	03/05→07/09						
E 350 T 4-matic (211.287)	200	03/05→07/09						
E 500 T (211.270)	225	10/03→07/09						
E 500 T (211.272)	285	04/06→07/09						
E 500 T 4-matic (211.283)	225	10/03→07/09						
E 500 T 4-matic (211.290)	285	04/06→07/09						
E 55 T AMG Kompressor (211.276)	350	07/03→07/09						
E 63 AMG (211.277)	378	03/06→07/09						
E 280 T (211.254)	170	03/05→07/09		<input type="checkbox"/> ; 05/05→; für Linkslenker; Scheibenbremse	1	24.3727-0447.2	580447	L= 1.952
E 280 T 4-matic (211.292)	170	03/05→07/09	➔	<input type="checkbox"/> ; 05/05→; Scheibenbremse		24.3727-0448.2	580448	L= 1.726
E 320 T CDI 4-matic (211.289)	165	03/05→07/09	➔	<input type="checkbox"/> ; 05/05→; Scheibenbremse		24.3727-0449.2	580449	L= 1.742












MERCEDES-BENZ - E-KLASSE T-Model (S212) 08/09→12/16













Bremsbackensatz, Feststellbremse











E 200 (212.234)	135	11/12→12/16	➔	03/13→		03.0137-4007.2	654007	x 25 - HEB / + Zub
E 250 (212.236)	155	11/12→12/16						
↓								













	kW			 	! #		
MERCEDES-BENZ - E-KLASSE T-Model (S212) 08/09→12/16							
 Bremsbackensatz, Feststellbremse							
E 200 CDI / BlueTEC (212.205, 212.206)	100	11/09→12/16	➔			03.0137-4007.2 654007	x 25 - HEB / + Zub
E 200 CGI (212.248)	135	11/09→12/16					
E 220 BlueTEC	130	05/15→12/16					
E 220 BlueTEC 4-matic (212.211)	125	12/14→12/16					
E 220 CDI / BlueTEC (212.202, 212.201)	125	11/09→12/16					
E 250 CDI / BlueTEC (212.203, 212.204)	150	11/09→12/16					
E 250 CDI / BlueTEC 4-matic (212.282, 212.297)	150	07/10→12/16					
E 250 CGI (212.247)	150	11/09→12/13					
E 300 (212.254)	170	11/09→12/11					
E 300 (212.255)	185	07/11→12/16					
E 300 4-matic (212.280)	185	07/11→12/16					
E 300 CDI / BlueTEC (212.227, 212.221)	170	11/09→12/16					
E 350 (212.259)	225	09/11→12/14					
E 350 4-matic (212.287)	200	11/09→12/11					
E 350 4-matic (212.288)	225	09/11→12/16					
E 350 BlueTEC (212.224)	155	11/09→12/13					
E 350 BlueTEC (212.226)	190	07/14→12/16					
E 350 BlueTEC 4-matic (212.294)	190	07/14→12/16					
E 350 CDI (212.223)	195	07/11→12/13					
E 350 CDI (212.225)	170	11/09→12/11					
E 350 CDI 4-matic (212.289)	170	11/09→12/11					
E 350 CDI 4-matic (212.293)	195	07/11→12/13					
E 350 CGI (212.257)	215	11/09→12/11					
E 400 (212.261)	245	07/14→12/16					
E 400 (212.265)	245	01/13→12/16					
E 400 4-matic (212.267)	245	01/13→12/16					
E 400 4-matic (212.299)	245	07/14→12/16					
E 500 (212.272)	285	11/09→12/11					
E 500 (212.273)	300	09/11→12/16					
E 500 4-matic (212.291)	300	09/11→12/16					
E 63 AMG (212.274)	386	02/11→12/16					
E 63 AMG (212.274)	410	02/11→12/16					
E 63 AMG 4-matic (212.292)	410	02/11→12/16					
E 220 CDI (212.202)	120	08/09→08/14	➔	11/09→		03.0137-4007.2 654007	x 25 - HEB / + Zub
E 350 (212.256)	200	08/09→12/11					
E 63 AMG (212.277)	386	08/09→12/11					
E 300 Hybrid / BlueTEC Hybrid (212.298)	150	12/11→12/16	➔	06/12→		03.0137-4007.2 654007	x 25 - HEB / + Zub
E 350 BlueTEC	185	11/12→12/16	➔	01/13→		03.0137-4007.2 654007	x 25 - HEB / + Zub
E 350 BlueTEC 4-matic (212.294)	185	11/12→12/16					
E 63 AMG (212.275)	430	02/13→12/16	➔	04/13→		03.0137-4007.2 654007	x 25 - HEB / + Zub
E 63 AMG 4-matic (212.276)	430	02/13→12/16					
Zubehörsatz, Feststellbremsbacken							
E 200 (212.234)	135	11/12→12/16		03/13→		03.0137-9703.2 669703	
E 250 (212.236)	155	11/12→12/16				03.0137-9704.2 669704	
E 200 CDI / BlueTEC (212.205, 212.206)	100	11/09→12/16				03.0137-9703.2 669703	
E 200 CGI (212.248)	135	11/09→12/16				03.0137-9704.2 669704	
E 220 BlueTEC	130	05/15→12/16					
E 220 BlueTEC 4-matic (212.211)	125	12/14→12/16					
E 220 CDI / BlueTEC (212.202, 212.201)	125	11/09→12/16					
E 250 CDI / BlueTEC (212.203, 212.204)	150	11/09→12/16					
E 250 CDI / BlueTEC 4-matic (212.282, 212.297)	150	07/10→12/16					
E 250 CGI (212.247)	150	11/09→12/13					
E 300 (212.254)	170	11/09→12/11					
E 300 (212.255)	185	07/11→12/16					
E 300 4-matic (212.280)	185	07/11→12/16					
E 300 CDI / BlueTEC (212.227, 212.221)	170	11/09→12/16					
E 300 CDI (212.220)	150	12/09→12/10					
E 350 (212.259)	225	09/11→12/14					
E 350 4-matic (212.287)	200	11/09→12/11					
E 350 4-matic (212.288)	225	09/11→12/16					
↓							

	kW			 	! #		
MERCEDES-BENZ - E-KLASSE T-Model (S212) 08/09→12/16							
Zubehörsatz, Feststellbremsbacken							
E 350 BlueTEC (212.224)	155	11/09→12/13				03.0137-9703.2 669703	
E 350 BlueTEC (212.226)	190	07/14→12/16				03.0137-9704.2 669704	
E 350 BlueTEC 4-matic (212.294)	190	07/14→12/16					
E 350 CDI (212.223)	195	07/11→12/13					
E 350 CDI (212.225)	170	11/09→12/11					
E 350 CDI 4-matic (212.289)	170	11/09→12/11					
E 350 CDI 4-matic (212.293)	195	07/11→12/13					
E 350 CGI (212.257)	215	11/09→12/11					
E 400 (212.261)	245	07/14→12/16					
E 400 (212.265)	245	01/13→12/16					
E 400 4-matic (212.267)	245	01/13→12/16					
E 400 4-matic (212.299)	245	07/14→12/16					
E 500 (212.272)	285	11/09→12/11					
E 500 (212.273)	300	09/11→12/16					
E 500 4-matic (212.291)	300	09/11→12/16					
E 63 AMG (212.274)	386	02/11→12/16					
E 63 AMG (212.274)	410	02/11→12/16					
E 63 AMG 4-matic (212.292)	410	02/11→12/16					
E 220 CDI (212.202)	120	08/09→08/14		11/09→		03.0137-9703.2 669703	
E 350 (212.256)	200	08/09→12/11				03.0137-9704.2 669704	
E 63 AMG (212.277)	386	08/09→12/11					
E 300 Hybrid / BlueTEC Hybrid (212.298)	150	12/11→12/16		06/12→		03.0137-9703.2 669703	
						03.0137-9704.2 669704	
E 350 BlueTEC	185	11/12→12/16		01/13→		03.0137-9703.2 669703	
E 350 BlueTEC 4-matic (212.294)	185	11/12→12/16				03.0137-9704.2 669704	
E 63 AMG (212.275)	430	02/13→12/16		04/13→		03.0137-9703.2 669703	
E 63 AMG 4-matic (212.276)	430	02/13→12/16				03.0137-9704.2 669704	
 Seilzug, Feststellbremse							
E 200 (212.234)	135	11/12→12/16		▣; 03/13→; für Rechtslenker; Scheibenbremse	1	24.3727-0483.2 580483	L= 1.250
E 250 (212.236)	155	11/12→12/16		▣; 03/13→; für Linkslenker	1	24.3727-0483.2 580483	L= 1.250
			←	▣; 03/13→; für Rechtslenker; Scheibenbremse	1	24.3727-0479.2 580479	L= 1.660
			←	▣; 03/13→; für Linkslenker	1	24.3727-0484.2 580484	L= 2.040
			→	▣; 03/13→; Scheibenbremse	2	24.3727-0478.2 580478	L= 743
E 200 CDI / BlueTEC (212.205, 212.206)	100	11/09→12/16		▣; für Rechtslenker; Scheibenbremse	1	24.3727-0483.2 580483	L= 1.250
E 200 CGI (212.248)	135	11/09→12/16		▣; für Linkslenker	1	24.3727-0483.2 580483	L= 1.250
E 220 BlueTEC 4-matic (212.211)	125	12/14→12/16	←	▣; für Rechtslenker; Scheibenbremse	1	24.3727-0479.2 580479	L= 1.660
E 220 CDI / BlueTEC (212.202, 212.201)	125	11/09→12/16	←	▣; für Linkslenker	1	24.3727-0484.2 580484	L= 2.040
E 250 CDI / BlueTEC (212.203, 212.204)	150	11/09→12/16	→	▣; Scheibenbremse	2	24.3727-0478.2 580478	L= 743
E 250 CDI / BlueTEC 4-matic (212.282, 212.297)	150	07/10→12/16					
E 250 CGI (212.247)	150	11/09→12/13					
E 300 (212.254)	170	11/09→12/11					
E 300 (212.255)	185	07/11→12/16					
E 300 4-matic (212.280)	185	07/11→12/16					
E 300 CDI / BlueTEC (212.227, 212.221)	170	11/09→12/16					
E 350 (212.259)	225	09/11→12/14					
E 350 4-matic (212.287)	200	11/09→12/11					
E 350 4-matic (212.288)	225	09/11→12/16					
E 350 BlueTEC (212.224)	155	11/09→12/13					
E 350 BlueTEC (212.226)	190	07/14→12/16					
E 350 BlueTEC 4-matic (212.294)	190	07/14→12/16					
E 350 CDI (212.223)	195	07/11→12/13					
E 350 CDI (212.225)	170	11/09→12/11					
E 350 CDI 4-matic (212.289)	170	11/09→12/11					
E 350 CDI 4-matic (212.293)	195	07/11→12/13					
E 350 CGI (212.257)	215	11/09→12/11					
E 400 (212.261)	245	07/14→12/16					
E 400 (212.265)	245	01/13→12/16					
E 400 4-matic (212.267)	245	01/13→12/16					

	kW			 	! #		
MERCEDES-BENZ - E-KLASSE T-Model (S212) 08/09→12/16							
 Seilzug, Feststellbremse							
E 400 4-matic (212.299)	245	07/14→12/16		☐; für Rechtslenker; Scheibenbremse	1	24.3727-0483.2 580483	L= 1.250
E 500 (212.272)	285	11/09→12/11		☐; für Linkslenker	1	24.3727-0483.2 580483	L= 1.250
E 500 (212.273)	300	09/11→12/16					
E 500 4-matic (212.291)	300	09/11→12/16	←	☐; für Rechtslenker; Scheibenbremse	1	24.3727-0479.2 580479	L= 1.660
E 63 AMG (212.274)	386	02/11→12/16	←	☐; für Linkslenker	1	24.3727-0484.2 580484	L= 2.040
E 63 AMG (212.274)	410	02/11→12/16	←				
E 63 AMG 4-matic (212.292)	410	02/11→12/16	→	☐; Scheibenbremse	2	24.3727-0478.2 580478	L= 743
E 220 BlueTEC	130	05/15→12/16		☐	1	24.3727-0483.2 580483	L= 1.250
				☐; für Rechtslenker; Scheibenbremse	1	24.3727-0483.2 580483	L= 1.250
			←	☐; für Rechtslenker; Scheibenbremse	1	24.3727-0479.2 580479	L= 1.660
			←	☐	1	24.3727-0484.2 580484	L= 2.040
			→	☐; für Rechtslenker; Scheibenbremse	2	24.3727-0478.2 580478	L= 743
			→	☐; Scheibenbremse	2	24.3727-0478.2 580478	L= 743
E 220 CDI (212.202)	120	08/09→08/14		☐; 11/09→; für Rechtslenker; Scheibenbremse	1	24.3727-0483.2 580483	L= 1.250
E 350 (212.256)	200	08/09→12/11					
E 63 AMG (212.277)	386	08/09→12/11		☐; 11/09→; für Linkslenker	1	24.3727-0483.2 580483	L= 1.250
			←	☐; 11/09→; für Rechtslenker; Scheibenbremse	1	24.3727-0479.2 580479	L= 1.660
			←	☐; 11/09→; für Linkslenker	1	24.3727-0484.2 580484	L= 2.040
			→	☐; 11/09→; Scheibenbremse	2	24.3727-0478.2 580478	L= 743
E 300 Hybrid / BlueTEC Hybrid (212.298)	150	12/11→12/16		☐; 06/12→; für Rechtslenker; Scheibenbremse	1	24.3727-0483.2 580483	L= 1.250
				☐; 06/12→; für Linkslenker	1	24.3727-0483.2 580483	L= 1.250
			←	☐; 06/12→; für Rechtslenker; Scheibenbremse	1	24.3727-0479.2 580479	L= 1.660
			←	☐; 06/12→; für Linkslenker	1	24.3727-0484.2 580484	L= 2.040
			→	☐; 06/12→; Scheibenbremse	2	24.3727-0478.2 580478	L= 743
E 350 BlueTEC	185	11/12→12/16		☐; 01/13→; für Rechtslenker; Scheibenbremse	1	24.3727-0483.2 580483	L= 1.250
E 350 BlueTEC 4-matic (212.294)	185	11/12→12/16		☐; 01/13→; für Linkslenker	1	24.3727-0483.2 580483	L= 1.250
			←	☐; 01/13→; für Rechtslenker; Scheibenbremse	1	24.3727-0479.2 580479	L= 1.660
			←	☐; 01/13→; für Linkslenker	1	24.3727-0484.2 580484	L= 2.040
			→	☐; 01/13→; Scheibenbremse	2	24.3727-0478.2 580478	L= 743
E 63 AMG (212.275)	430	02/13→12/16		☐; 04/13→; für Linkslenker	1	24.3727-0483.2 580483	L= 1.250
E 63 AMG 4-matic (212.276)	430	02/13→12/16		☐; 04/13→; für Rechtslenker; Scheibenbremse	1	24.3727-0483.2 580483	L= 1.250
			←	☐; 04/13→; für Rechtslenker; Scheibenbremse	1	24.3727-0479.2 580479	L= 1.660
			←	☐; 04/13→; für Linkslenker	1	24.3727-0484.2 580484	L= 2.040
			→	☐; 04/13→; Scheibenbremse	2	24.3727-0478.2 580478	L= 743
MERCEDES-BENZ - eSPRINTER Kasten (910) 02/20→							
 Bremsbackensatz, Feststellbremse							
Electric (910.633)	85	02/20→	→	- eFSB		03.0137-4003.2 654003	x 25 + Zub
Zubehörsatz, Feststellbremsbacken							
Electric (910.633)	85	02/20→	→	- eFSB		03.0137-9700.2 669700 03.0137-9704.2 669704	
MERCEDES-BENZ - eVITO Kasten (W447) 03/19→							
 Bremsbackensatz, Feststellbremse							
Electric (447603, 447605)	85	03/19→	→			03.0137-4009.2 654009	x 20 - HEB / + Zub
Zubehörsatz, Feststellbremsbacken							
Electric (447603, 447605)	85	03/19→	→			03.0137-9703.2 669703 03.0137-9704.2 669704	
MERCEDES-BENZ - eVITO Tourer (W447) 04/19→							
 Bremsbackensatz, Feststellbremse							
Electric (447703, 447705) ↓	85	04/19→	→			03.0137-4009.2 654009	x 20 - HEB / + Zub

	kW					! #		
MERCEDES-BENZ - eVITO Tourer (W447) 04/19→								
Zubehörsatz, Feststellbremsbacken								
Electric (447703, 447705)	85	04/19→	➔				03.0137-9703.2 669703 03.0137-9704.2 669704	
MERCEDES-BENZ - G-KLASSE (W461) 09/89→								
 Radbremszylinder								
230 GE (461.238, 461.239)	90	09/89→07/96	➔	02/93→			24.3217-1109.3 020173	GG
230 GE (461) 290 GD/G 290 D (461.337, 461.338) G 290 TD (461.335, 461.336)	92 70 88	06/93→07/00 06/93→07/00 07/97→	➔				24.3217-1109.3 020173	GG
G 300 CDI (461.333)	135	04/10→	➔				24.3217-1109.3 020173 24.3222-1732.3 020537	GG GG
 Bremstrommel								
230 GE (461.238, 461.239)	90	09/89→07/96	➔	02/93→			24.0226-0001.1 480050	∅ 300 x 64 / 261,5
230 GE (461) 290 GD/G 290 D (461.337, 461.338) G 290 TD (461.335, 461.336)	92 70 88	06/93→07/00 06/93→07/00 07/97→	➔				24.0226-0001.1 480050	∅ 300 x 64 / 261,5
 Bremsbackensatz, Feststellbremse								
G 270 CDI G 280 CDI (461.304, 461.346, 461.370, 461.334, 461.339,....)	115 135	01/03→ 04/09→	➔				03.0137-4001.2 654001	x 40 + Zub
Zubehörsatz, Feststellbremsbacken								
G 270 CDI G 280 CDI (461.304, 461.346, 461.370, 461.334, 461.339,....)	115 135	01/03→ 04/09→					03.0137-9700.2 669700 03.0137-9704.2 669704	
 Seilzug, Feststellbremse								
G 270 CDI	115	01/03→	➔	<input type="checkbox"/>			24.3727-0476.2 580476	L= 2.230
			➔	<input type="checkbox"/>			24.3727-0477.2 580477	L= 2.374
G 280 CDI (461.304, 461.346, 461.370, 461.334, 461.339,....)	135	04/09→	➔	<input type="checkbox"/> ; nicht für erhöhte Nutzlast; Scheibenbremse			24.3727-0476.2 580476	L= 2.230
G 300 CDI (461.333)	135	04/10→	➔	<input type="checkbox"/> ; nicht für erhöhte Nutzlast; Scheibenbremse			24.3727-0477.2 580477	L= 2.374
MERCEDES-BENZ - G-KLASSE (W463) 09/89→								
 Radbremszylinder								
300 GE (463.227, 463.228) 350 Turbo GD (463.320, 463.321) G 270 CDI (463.322, 463.323) G 300 TD (463.330, 463.331) G 320 (463.230, 463.231) G 320 (463.232, 463.233, 463.244, 463.245) G 36 AMG (463.230) G 400 CDI (463.332, 463.333) G 500 (463.247, 463.248, 463.249, 463.240, 463.241,....) G 55 AMG (463.243, 463.246) G 55 AMG (463.270, 463.271) G 55 AMG (463.270, 463.271) G 55 AMG (463.270, 463.271) ↓	128 100 115 130 155 158 200 184 218 260 350 368 373	06/90→08/97 09/91→08/96 10/01→ 08/96→07/00 09/94→12/97 07/97→08/04 01/95→07/98 12/00→ 04/98→ 04/99→ 06/04→ 08/06→ 08/08→	➔				24.3217-1109.3 020173	GG

	kW			 	! #		
MERCEDES-BENZ - G-KLASSE (W463) 09/89→							
 Bremstrommel							
300 GE (463.227, 463.228)	128	06/90→08/97	➔			24.0226-0001.1 480050	Ø 300 x 64 / 261,5
350 Turbo GD (463.320, 463.321)	100	09/91→08/96					
G 270 CDI (463.322, 463.323)	115	10/01→					
G 300 TD (463.330, 463.331)	130	08/96→07/00					
G 320 (463.230, 463.231)	155	09/94→12/97					
G 320 (463.232, 463.233, 463.244, 463.245)	158	07/97→08/04					
G 36 AMG (463.230)	200	01/95→07/98					
G 400 CDI (463.332, 463.333)	184	12/00→					
G 500 (463.247, 463.248, 463.249, 463.240, 463.241,....)	218	04/98→					
G 55 AMG (463.243, 463.246)	260	04/99→					
G 55 AMG (463.270, 463.271)	350	06/04→					
G 55 AMG (463.270, 463.271)	368	08/06→					
G 55 AMG (463.270, 463.271)	373	08/08→					
 Bremsbackensatz, Feststellbremse							
G 320 CDI (463.340, 463.341, 463.343)	165	09/06→	➔			03.0137-4001.2 654001	x 40 + Zub
G 350 d (463.348)	180	06/15→					
G 400 CDI (463.332, 463.333)	184	12/00→					
G 500 (463.222, 463.236, 463.237, 463.242)	285	05/08→					
G 500 (463.234, 463.239)	310	06/15→					
G 500 (463.247, 463.248, 463.249, 463.240, 463.241,....)	218	04/98→					
G 55 AMG (463.243, 463.246)	260	04/99→					
G 55 AMG (463.270, 463.271)	350	06/04→					
G 55 AMG (463.270, 463.271)	368	08/06→					
G 55 AMG (463.270, 463.271)	373	08/08→					
G 65 AMG	450	05/12→	➔	06/12→		03.0137-4001.2 654001	x 40 + Zub
Zubehörsatz, Feststellbremsbacken							
G 320 CDI (463.340, 463.341, 463.343)	165	09/06→				03.0137-9700.2 669700	
G 350 d (463.348)	180	06/15→				03.0137-9704.2 669704	
G 400 CDI (463.332, 463.333)	184	12/00→					
G 500 (463.222, 463.236, 463.237, 463.242)	285	05/08→					
G 500 (463.247, 463.248, 463.249, 463.240, 463.241,....)	218	04/98→					
G 55 AMG (463.243, 463.246)	260	04/99→					
G 55 AMG (463.270, 463.271)	350	06/04→					
G 55 AMG (463.270, 463.271)	368	08/06→					
G 55 AMG (463.270, 463.271)	373	08/08→					
G 65 AMG	450	05/12→		06/12→		03.0137-9700.2 669700	
						03.0137-9704.2 669704	
 Seilzug, Feststellbremse							
G 320 CDI (463.340, 463.341, 463.343)	165	09/06→	➔	<input type="checkbox"/> ; Scheibenbremse		24.3727-0476.2 580476	L= 2.230
G 350 CDI	155	07/11→	➔	<input type="checkbox"/> ; Scheibenbremse		24.3727-0477.2 580477	L= 2.374
↓							

	kW					! #		
MERCEDES-BENZ - G-KLASSE (W463) 09/89→								
 Seilzug, Feststellbremse								
G 500 (463.222, 463.236, 463.237, 463.242)	285	05/08→	➔	<input type="checkbox"/>	Scheibenbremse		24.3727-0476.2 580476	L= 2.230
			➔	<input type="checkbox"/>	Scheibenbremse		24.3727-0477.2 580477	L= 2.374
G 350 d (463.348)	180	06/15→	➔	<input type="checkbox"/>	Komponentennummer: 504028/02		24.3727-0476.2 580476	L= 2.230
			➔	<input type="checkbox"/>	Komponentennummer: 504028/02		24.3727-0477.2 580477	L= 2.374
G 500 (463.234, 463.239)	310	06/15→	➔	<input type="checkbox"/>	nicht für zul. Gesamtgewicht [kg]: 3.490		24.3727-0476.2 580476	L= 2.230
			➔	<input type="checkbox"/>	nicht für zul. Gesamtgewicht [kg]: 3.490		24.3727-0477.2 580477	L= 2.374
G 63 AMG (463.273)	400	05/12→	➔	<input type="checkbox"/>	06/12→; Scheibenbremse		24.3727-0476.2 580476	L= 2.230
G 65 AMG	450	05/12→	➔	<input type="checkbox"/>	06/12→; Scheibenbremse		24.3727-0477.2 580477	L= 2.374
MERCEDES-BENZ - G-KLASSE Cabrio (W463) 09/89→								
 Radbremszylinder								
300 GD / G 300 (463.307)	83	12/90→09/97	➔				24.3217-1109.3 020173	GG
300 GE (463.207)	125	09/89→09/97						
320 GE (463.208)	155	09/94→11/97						
350 G Turbo-D (463.300)	100	09/91→09/97						
G 300 TD (463.308)	130	09/96→07/00						
G 320 (463.209)	158	11/97→						
G 400 CDI (463.309)	184	12/00→						
G 500 (463.202)	285	12/09→						
G 500 (463)	218	04/98→						
 Bremstrommel								
300 GD / G 300 (463.307)	83	12/90→09/97	➔				24.0226-0001.1 480050	Ø 300 x 64 / 261,5
300 GE (463.207)	125	09/89→09/97						
320 GE (463.208)	155	09/94→11/97						
350 G Turbo-D (463.300)	100	09/91→09/97						
G 300 TD (463.308)	130	09/96→07/00						
G 320 (463.209)	158	11/97→						
G 400 CDI (463.309)	184	12/00→						
G 500 (463.202)	285	12/09→						
G 500 (463)	218	04/98→						
 Bremsbackensatz, Feststellbremse								
G 300 TD (463.308)	130	09/96→07/00	➔				03.0137-4001.2 654001	x 40 + Zub
G 400 CDI (463.309)	184	12/00→						
G 500 (463.202)	285	12/09→						
G 500 (463)	218	04/98→						
Zubehörsatz, Feststellbremsbacken								
G 300 TD (463.308)	130	09/96→07/00					03.0137-9700.2 669700	
G 400 CDI (463.309)	184	12/00→					03.0137-9704.2 669704	
G 500 (463.202)	285	12/09→						
G 500 (463)	218	04/98→						
MERCEDES-BENZ - GLK-KLASSE (X204) 06/08→12/15								
 Bremsbackensatz, Feststellbremse								
200 (204.934)	135	08/13→06/15	➔				03.0137-4007.2 654007	x 25 - HEB / + Zub
200 CDI (204.901)	100	12/13→06/15						
200 CDI (204.901)	105	07/10→06/15						
250 (204.936)	155	08/13→06/15						
250 4-matic (204.937)	155	08/13→06/15						
250 CDI 4-matic (204.982, 204.904)	150	09/09→06/15						
300 4-matic (204.981)	170	07/09→12/15						
300 4-matic (204.990)	185	09/09→06/15						
350 (204.956)	200	04/09→06/15						
350 CDI 4-matic (204.992)	165	07/09→01/10						
350 CDI 4-matic (204.992)	170	02/10→06/15						
350 CDI 4-matic (204.993)	195	07/12→06/15						
220 CDI (204.902)	120	12/08→06/15	➔	04/09→			03.0137-4007.2 654007	x 25 - HEB / + Zub
220 CDI (204.902)	125	12/08→06/15						
220 CDI 4-matic (204.984, 204.997)	125	12/08→06/15						
220 CDI 4-matic (204.984)	120	12/08→06/15						
280 4-matic (204.981)	170	06/08→06/09	➔	09/08→			03.0137-4007.2 654007	x 25 - HEB / + Zub

MERCEDES-BENZ - GLK-KLASSE (X204) 06/08→12/15

Bremsbackensatz, Feststellbremse

320 CDI 4-matic (204.983)	165	06/08→06/15	➔	09/08→		03.0137-4007.2 654007	x 25 - HEB / + Zub
350 4-matic (204.987)	200	06/08→04/11					
350 4-matic (204.988)	225	06/08→06/15					

Zubehörsatz, Feststellbremsbacken

200 (204.934)	135	08/13→06/15				03.0137-9703.2 669703	
200 CDI (204.901)	100	12/13→06/15					
200 CDI (204.901)	105	07/10→06/15					
250 (204.936)	155	08/13→06/15					
250 4-matic (204.937)	155	08/13→06/15					
250 CDI 4-matic (204.982, 204.904)	150	09/09→06/15					
300 4-matic (204.981)	170	07/09→12/15					
300 4-matic (204.990)	185	09/09→06/15					
350 (204.956)	200	04/09→06/15					
350 CDI 4-matic (204.992)	165	07/09→01/10					
350 CDI 4-matic (204.992)	170	02/10→06/15					
350 CDI 4-matic (204.993)	195	07/12→06/15					
220 CDI (204.902)	120	12/08→06/15		04/09→			
220 CDI (204.902)	125	12/08→06/15					
220 CDI 4-matic (204.984, 204.997)	125	12/08→06/15					
220 CDI 4-matic (204.984)	120	12/08→06/15					
280 4-matic (204.981)	170	06/08→06/09		09/08→			
320 CDI 4-matic (204.983)	165	06/08→06/15					
350 4-matic (204.987)	200	06/08→04/11					
350 4-matic (204.988)	225	06/08→06/15					

Seilzug, Feststellbremse










200 (204.934)	135	08/13→06/15				24.3727-0481.2 580481	L= 1.140
200 CDI (204.901)	100	12/13→06/15					
200 CDI (204.901)	105	07/10→06/15	←				
250 (204.936)	155	08/13→06/15	➔				
250 4-matic (204.937)	155	08/13→06/15					
250 CDI 4-matic (204.982, 204.904)	150	09/09→06/15					
300 4-matic (204.981)	170	07/09→12/15					
300 4-matic (204.990)	185	09/09→06/15					
350 (204.956)	200	04/09→06/15					
350 CDI 4-matic (204.992)	165	07/09→01/10					
350 CDI 4-matic (204.992)	170	02/10→06/15					
350 CDI 4-matic (204.993)	195	07/12→06/15					
220 CDI (204.902)	120	12/08→06/15					
220 CDI (204.902)	125	12/08→06/15					
220 CDI 4-matic (204.984, 204.997)	125	12/08→06/15	←				
220 CDI 4-matic (204.984)	120	12/08→06/15	➔				
280 4-matic (204.981)	170	06/08→06/09					
320 CDI 4-matic (204.983)	165	06/08→06/15					
350 4-matic (204.987)	200	06/08→04/11	←				
350 4-matic (204.988)	225	06/08→06/15	➔				

















MERCEDES-BENZ - GL-KLASSE (X164) 09/06→12/12











Bremsbackensatz, Feststellbremse

GL 320 CDI / 350 BlueTEC 4-matic (164.824, 164.825)	155	12/09→08/12	➔	→ 06/12		03.0137-0451.2 650451	x 30
GL 350 CDI 4-matic (164.822)	165	05/09→08/12					
GL 350 CDI 4-matic (164.823)	195	10/10→08/12					
GL 450 4-matic (164.871)	250	09/06→08/12					
GL 450 CDI 4-matic (164.828)	225	05/09→08/12					
GL 500 4-matic (164.886)	285	09/06→12/12					




















	kW					! #		
MERCEDES-BENZ - GL-KLASSE (X164) 09/06→12/12								
 Bremsbackensatz, Feststellbremse								
GL 320 CDI 4-matic (164.822)	165	09/06→05/09	➔				03.0137-0451.2 650451	x 30
GL 420 CDI 4-matic (164.828)	225	09/06→05/09						
Zubehörsatz, Feststellbremsbacken								
GL 320 CDI / 350 BlueTEC 4-matic (164.824, 164.825)	155	12/09→08/12	➔	→ 06/12			03.0137-9288.2 669288	
GL 350 CDI 4-matic (164.822)	165	05/09→08/12						
GL 350 CDI 4-matic (164.823)	195	10/10→08/12						
GL 450 4-matic (164.871)	250	09/06→08/12						
GL 450 CDI 4-matic (164.828)	225	05/09→08/12						
GL 500 4-matic (164.886)	285	09/06→12/12						
GL 320 CDI 4-matic (164.822)	165	09/06→05/09	➔				03.0137-9288.2 669288	
GL 420 CDI 4-matic (164.828)	225	09/06→05/09						
MERCEDES-BENZ - MARCO POLO Camper (W447) 03/15→								
 Bremsbackensatz, Feststellbremse								
160 CDI (447.703)	65	03/15→	➔				03.0137-4009.2 654009	x 20 - HEB / + Zub
170 CDI (447.703)	75	06/20→						
180 CDI (447.703)	84	03/15→						
200 CDI (447.703, 447.813)	100	03/19→						
200 CDI (447.703, 447.813)	100	03/15→						
200 CDI (447.703)	100	06/20→						
200 CDI 4-matic (447.703, 447.813)	100	03/19→						
200 CDI 4-matic (447.703, 447.813)	100	03/15→						
220 CDI (447.703, 447.813)	120	03/19→						
220 CDI (447.703, 447.813)	120	03/15→						
220 CDI 4-matic (447.703, 447.813)	120	03/19→						
220 CDI 4-matic (447.703, 447.813)	120	03/15→						
250 CDI (447.703, 447.813)	140	03/19→						
250 CDI (447.703, 447.813)	140	03/15→						
250 CDI 4-matic (447.703, 447.813)	140	03/19→						
250 CDI 4-matic (447.703, 447.813)	140	03/15→						
300 CDI (447.813, 447.703)	176	03/19→12/20						
300 CDI 4-matic (447.813, 447.703)	176	03/19→12/20						
Zubehörsatz, Feststellbremsbacken								
160 CDI (447.703)	65	03/15→	➔				03.0137-9703.2 669703	
170 CDI (447.703)	75	06/20→					03.0137-9704.2 669704	
180 CDI (447.703)	84	03/15→						
200 CDI (447.703, 447.813)	100	03/19→						
200 CDI (447.703, 447.813)	100	03/15→						
200 CDI (447.703)	100	06/20→						
200 CDI 4-matic (447.703, 447.813)	100	03/19→						
220 CDI (447.703, 447.813)	120	03/19→						
220 CDI (447.703, 447.813)	120	03/15→						
220 CDI 4-matic (447.703, 447.813)	120	03/19→						
250 CDI (447.703, 447.813)	140	03/19→						
250 CDI 4-matic (447.703, 447.813)	140	03/19→						
300 CDI (447.813, 447.703)	176	03/19→12/20						
↓								










	kW					! #		
MERCEDES-BENZ - MARCO POLO Camper (W447) 03/15→								
Zubehörsatz, Feststellbremsbacken								
300 CDI 4-matic (447.813, 447.703)	176	03/19→12/20	➔				03.0137-9703.2 669703 03.0137-9704.2 669704	
200 CDI 4-matic (447.703, 447.813)	100	03/15→					03.0137-9703.2 669703 03.0137-9704.2 669704	
220 CDI 4-matic (447.703, 447.813)	120	03/15→						
250 CDI (447.703, 447.813)	140	03/15→						
250 CDI 4-matic (447.703, 447.813)	140	03/15→						
MERCEDES-BENZ - MB Bus (631) 02/88→04/96								
 Radbremszylinder								
D (631.333, 631.343, 631.334, 631.344)	55	12/90→02/96	➔				24.3225-1102.3 020318	GG
Zubehörsatz, Bremsbacken								
D (631.333, 631.343, 631.334, 631.344)	55	12/90→02/96	➔				03.0137-9145.2 669145	
 Bremstrommel								
D (631.333, 631.343, 631.334, 631.344)	55	12/90→02/96	➔				24.0225-4003.1 480049	Ø 272 x 65 / 255
 Bremsbackensatz								
D (631.333, 631.343, 631.334, 631.344)	55	12/90→02/96	➔				03.0137-0245.2 650245 03.0420-1025.3 681025	x 57 TRW x 57 + RZ / + Zub Kit
 Seilzug, Feststellbremse								
D (631.333, 631.343, 631.334, 631.344)	55	12/90→02/96	←	⬆️; Radstand [mm]: 2.450; Trommelbremse	1	24.3727-0413.2 580413	L= 1.416	
			←	⬆️; Radstand [mm]: 2.675; Trommelbremse	1	24.3727-0414.2 580414	L= 1.647	
			➔	⬇️; Radstand [mm]: 2.675; Trommelbremse	2	24.3727-0415.2 580415	L= 1.438	
			➔	⬇️; Radstand [mm]: 2.450; Trommelbremse	2	24.3727-0415.2 580415	L= 1.438	
MERCEDES-BENZ - MB Kasten (631) 02/88→04/96								
 Radbremszylinder								
D (631.332, 631.342)	55	12/90→02/96	➔				24.3225-1102.3 020318	GG
Zubehörsatz, Bremsbacken								
D (631.332, 631.342)	55	12/90→02/96	➔				03.0137-9145.2 669145	
 Bremstrommel								
D (631.332, 631.342)	55	12/90→02/96	➔				24.0225-4003.1 480049	Ø 272 x 65 / 255
 Bremsbackensatz								
D (631.332, 631.342)	55	12/90→02/96	➔				03.0137-0245.2 650245 03.0420-1025.3 681025	x 57 TRW x 57 + RZ / + Zub Kit
 Seilzug, Feststellbremse								
D (631.332, 631.342)	55	12/90→02/96	←	⬆️; Radstand [mm]: 2.450; Trommelbremse	1	24.3727-0413.2 580413	L= 1.416	
			←	⬆️; Radstand [mm]: 2.675; Trommelbremse	1	24.3727-0414.2 580414	L= 1.647	
			➔	⬇️; Radstand [mm]: 2.675; Trommelbremse	2	24.3727-0415.2 580415	L= 1.438	
			➔	⬇️; Radstand [mm]: 2.450; Trommelbremse	2	24.3727-0415.2 580415	L= 1.438	
MERCEDES-BENZ - MB Pritsche/Fahrgestell (631) 02/88→02/96								
 Seilzug, Feststellbremse								
D (631.340)	55	12/90→02/96	←	⬆️; Baumuster: 631.349; Trommelbremse	1	24.3727-0414.2 580414	L= 1.647	
			➔	⬇️; Baumuster: 631.349; Trommelbremse	2	24.3727-0415.2 580415	L= 1.438	









	kW			 	! #		
MERCEDES-BENZ - M-KLASSE (W163) 02/98→07/05							
 Bremsbackensatz, Feststellbremse							
ML 230 (163.136) ML 320 (163.154)	110 160	02/98→06/05 02/98→08/02	➡	03/98→		03.0137-4014.2 654014	x 31 + Zub
ML 270 CDI (163.113) ML 350 ML 400 CDI (163.128) ML 500 (163.175) ML 55 AMG (163.174)	120 173 184 215 255	12/99→06/05 02/03→06/05 09/01→06/05 09/01→06/05 02/00→06/05	➡			03.0137-4014.2 654014	x 31 + Zub
ML 430 (163.172)	200	02/98→06/05	➡	09/98→		03.0137-4014.2 654014	x 31 + Zub
Zubehörsatz, Feststellbremsbacken							
ML 230 (163.136) ML 320 (163.154)	110 160	02/98→06/05 02/98→08/02	➡	03/98→		03.0137-9269.2 669269	
ML 270 CDI (163.113) ML 350 ML 400 CDI (163.128) ML 500 (163.175) ML 55 AMG (163.174)	120 173 184 215 255	12/99→06/05 02/03→06/05 09/01→06/05 09/01→06/05 02/00→06/05	➡			03.0137-9269.2 669269	
ML 430 (163.172)	200	02/98→06/05	➡	09/98→		03.0137-9269.2 669269	
 Seilzug, Feststellbremse							
ML 230 (163.136) ML 320 (163.154)	110 160	02/98→06/05 02/98→08/02	➡	<input type="checkbox"/> ; 03/98→; Scheibenbremse		24.3727-0432.2 580432	L= 2.025
			➡	<input type="checkbox"/> ; 03/98→; Scheibenbremse		24.3727-0437.2 580437	L= 1.932
ML 270 CDI (163.113) ML 350 ML 400 CDI (163.128) ML 500 (163.175) ML 55 AMG (163.174)	120 173 184 215 255	12/99→06/05 02/03→06/05 09/01→06/05 09/01→06/05 02/00→06/05	➡	<input type="checkbox"/> ; Scheibenbremse		24.3727-0432.2 580432	L= 2.025
			➡	<input type="checkbox"/> ; Scheibenbremse		24.3727-0437.2 580437	L= 1.932
ML 430 (163.172)	200	02/98→06/05	➡	<input type="checkbox"/> ; 09/98→; Scheibenbremse		24.3727-0432.2 580432	L= 2.025
			➡	<input type="checkbox"/> ; 09/98→; Scheibenbremse		24.3727-0437.2 580437	L= 1.932
MERCEDES-BENZ - M-KLASSE (W164) 02/05→12/12							
 Bremsbackensatz, Feststellbremse							
ML 280 CDI 4-matic (164.120) ML 320 CDI 4-matic (164.122) ML 320 CDI 4-matic (164.124, 164.125, 164.122)	140 165 155	07/05→07/09 07/05→07/09 07/05→07/11	➡			03.0137-0451.2 650451	x 30
ML 300 CDI 4-matic (164.120) ML 300 CDI 4-matic (164.121) ML 350 4-matic (164.186) ML 350 CDI 4-matic (164.122) ML 350 CDI 4-matic (164.125, 164.124) ML 350 CDI 4-matic (164.125, 164.124) ML 450 CDI 4-matic (164.128) ML 500 4-matic (164.172) ML 500 4-matic (164.175) ML 63 AMG 4-matic (164.177)	140 150 200 165 155 170 225 285 225 375	07/09→12/11 02/10→12/11 02/05→12/11 07/09→12/11 09/09→12/11 02/10→12/11 09/09→12/11 12/07→12/11 07/05→12/11 01/06→12/11	➡	→ 05/11		03.0137-0451.2 650451	x 30
ML 420 CDI 4-matic (164.128)	225	02/06→09/09	➡	04/06→		03.0137-0451.2 650451	x 30
Zubehörsatz, Feststellbremsbacken							
ML 280 CDI 4-matic (164.120) ML 320 CDI 4-matic (164.122) ML 320 CDI 4-matic (164.124, 164.125, 164.122)	140 165 155	07/05→07/09 07/05→07/09 07/05→07/11	➡			03.0137-9288.2 669288	
ML 300 CDI 4-matic (164.120) ML 300 CDI 4-matic (164.121) ML 350 4-matic (164.186)	140 150 200	07/09→12/11 02/10→12/11 02/05→12/11	➡	→ 05/11		03.0137-9288.2 669288	
↓							



	kW			 	! #		
MERCEDES-BENZ - M-KLASSE (W164) 02/05→12/12							
Zubehörsatz, Feststellbremsbacken							
ML 350 CDI 4-matic (164.122)	165	07/09→12/11	➡	→ 05/11		03.0137-9288.2	669288
ML 350 CDI 4-matic (164.125, 164.124)	155	09/09→12/11					
ML 350 CDI 4-matic (164.125, 164.124)	170	02/10→12/11					
ML 450 CDI 4-matic (164.128)	225	09/09→12/11					
ML 500 4-matic (164.172)	285	12/07→12/11					
ML 500 4-matic (164.175)	225	07/05→12/11					
ML 63 AMG 4-matic (164.177)	375	01/06→12/11					
ML 420 CDI 4-matic (164.128)	225	02/06→09/09	➡	04/06→		03.0137-9288.2	669288
MERCEDES-BENZ - R-KLASSE (W251, V251) 08/05→10/17							
 Bremsbackensatz, Feststellbremse							
R 280 (251.054, 251.154)	170	01/07→12/14	➡			03.0137-0451.2	650451 x 30
R 280 CDI (251.121, 251.026, 251.126)	140	05/06→12/12					
R 280 CDI 4-matic (251.020)	140	05/06→12/12					
R 300 (251.054, 251.154)	170	07/09→12/14					
R 300 CDI (251.021, 251.121, 251.026, 251.126)	140	07/09→12/12					
R 300 CDI 4-matic (251.020)	140	07/09→12/12					
R 320 CDI 4-matic (251.022, 251.122)	165	01/06→07/10					
R 320 CDI 4-matic (251.125)	155	01/06→12/12					
R 350 (251.056, 251.156)	200	01/07→12/12					
R 350 4-matic (251.065, 251.165)	200	08/05→12/12					
R 350 CDI 4-matic (251.022, 251.122)	165	07/09→12/12					
R 350 CDI 4-matic (251.023, 251.123)	195	08/10→12/14					
R 350 CGI 4-matic (251.057, 251.157)	225	10/11→12/14					
R 500 4-matic (251.072, 251.172)	285	05/07→12/14					
R 500 4-matic (251.075, 251.175)	225	08/05→12/14					
R 63 AMG 4-matic (251.077, 251.177)	375	02/06→12/10					
R 350 CDI 4-matic (251.124, 251.125)	155	01/06→12/14	➡	05/09→		03.0137-0451.2	650451 x 30
Zubehörsatz, Feststellbremsbacken							
R 280 (251.054, 251.154)	170	01/07→12/14	➡			03.0137-9288.2	669288
R 280 CDI (251.121, 251.026, 251.126)	140	05/06→12/12					
R 280 CDI 4-matic (251.020)	140	05/06→12/12					
R 300 (251.054, 251.154)	170	07/09→12/14					
R 300 CDI (251.021, 251.121, 251.026, 251.126)	140	07/09→12/12					
R 300 CDI 4-matic (251.020)	140	07/09→12/12					
R 320 CDI 4-matic (251.022, 251.122)	165	01/06→07/10					
R 320 CDI 4-matic (251.125)	155	01/06→12/12					
R 350 (251.056, 251.156)	200	01/07→12/12					
R 350 4-matic (251.065, 251.165)	200	08/05→12/12					
R 350 CDI 4-matic (251.022, 251.122)	165	07/09→12/12					
R 350 CDI 4-matic (251.023, 251.123)	195	08/10→12/14					
↓							

	kw			 	! #		
MERCEDES-BENZ - R-KLASSE (W251, V251) 08/05→10/17							
Zubehörsatz, Feststellbremsbacken							
R 350 CGI 4-matic (251.057, 251.157)	225	10/11→12/14	➔			03.0137-9288.2	669288
R 500 4-matic (251.072, 251.172)	285	05/07→12/14					
R 500 4-matic (251.075, 251.175)	225	08/05→12/14					
R 63 AMG 4-matic (251.077, 251.177)	375	02/06→12/10					
R 350 CDI 4-matic (251.124, 251.125)	155	01/06→12/14	➔	05/09→		03.0137-9288.2	669288
MERCEDES-BENZ - S-KLASSE (W140) 02/91→10/98							
 Bremsbackensatz, Feststellbremse							
300 SE, SEL/S320 (140.032, 140.033)	170	03/91→10/98	➔	04/91→ 06/93		03.0137-0244.2	650244 x 25 + Zub
400 SE, SEL/S420 (140.042, 140.043)	210	02/91→10/98	➔	07/93→		03.0137-0244.2	650244 x 25 + Zub
500 SE, SEL (140.050, 140.051)	240	02/91→10/98					
300 SE 2.8 (140.028)	145	01/93→10/98	➔	07/93→		03.0137-0244.2	650244 x 25 + Zub
S 280 (140.028)	142	02/93→10/98	➔	→ 06/93		03.0137-0244.2	650244 x 25 + Zub
S 300 Turbo-D (140.135)	130	05/96→10/98	➔			03.0137-0244.2	650244 x 25 + Zub
S 350 Turbo-D (140.134)	110	01/93→10/98	➔	07/93→ 06/96		03.0137-0244.2	650244 x 25 + Zub
			➔	03/93→ 06/93		03.0137-0244.2	650244 x 25 + Zub
S 420 (140.042)	205	01/93→10/98	➔	07/93→		03.0137-0244.2	650244 x 25 + Zub
S 500 (140.050, 140.051)	235	01/93→10/98					
S 600 (140.056, 140.057)	290	01/93→10/98					
Zubehörsatz, Feststellbremsbacken							
300 SE, SEL/S320 (140.032, 140.033)	170	03/91→10/98		04/91→ 06/93		03.0137-9703.2	669703
400 SE, SEL/S420 (140.042, 140.043)	210	02/91→10/98		07/93→		03.0137-9704.2	669704
500 SE, SEL (140.050, 140.051)	240	02/91→10/98				03.0137-9703.2	669703
						03.0137-9704.2	669704
300 SE 2.8 (140.028)	145	01/93→10/98		07/93→		03.0137-9703.2	669703
S 280 (140.028)	142	02/93→10/98		→ 06/93		03.0137-9704.2	669704
						03.0137-9703.2	669703
						03.0137-9704.2	669704
S 300 Turbo-D (140.135)	130	05/96→10/98				03.0137-9703.2	669703
						03.0137-9704.2	669704
S 350 Turbo-D (140.134)	110	01/93→10/98		03/93→ 06/93		03.0137-9703.2	669703
				07/93→ 06/96		03.0137-9704.2	669704
						03.0137-9703.2	669703
						03.0137-9704.2	669704
S 420 (140.042)	205	01/93→10/98		07/93→		03.0137-9703.2	669703
S 500 (140.050, 140.051)	235	01/93→10/98				03.0137-9704.2	669704
S 600 (140.056, 140.057)	290	01/93→10/98					
 Seilzug, Feststellbremse							
300 SE, SEL/S320 (140.032, 140.033)	170	03/91→10/98	←	⬆; 07/93→; für Linkslenker; Radstand [mm]: 3.040; Scheibenbremse	1	24.3727-0462.2	580462 L= 2.622
400 SE, SEL/S420 (140.042, 140.043)	210	02/91→10/98	←	⬆; 04/91→ 06/93; für Linkslenker; Scheibenbremse	1	24.3727-0462.2	580462 L= 2.622
500 SE, SEL (140.050, 140.051)	240	02/91→10/98	➔	⬇; 04/91→ 06/93; Scheibenbremse		24.3727-0455.2	580455 L= 1.109
			➔	⬇; 07/93→; Radstand [mm]: 3.040; Scheibenbremse		24.3727-0455.2	580455 L= 1.109
			➔	⬇; 07/93→; Radstand [mm]: 3.140; Scheibenbremse		24.3727-0455.2	580455 L= 1.109
			➔	⬇; 07/93→; Radstand [mm]: 3.040; Scheibenbremse		24.3727-0456.2	580456 L= 1.134
			➔	⬇; 04/91→ 06/93; Scheibenbremse		24.3727-0456.2	580456 L= 1.134
			➔	⬇; 07/93→; Radstand [mm]: 3.140; Scheibenbremse		24.3727-0456.2	580456 L= 1.134
300 SE 2.8 (140.028)	145	01/93→10/98	←	⬆; 07/93→; für Linkslenker; Scheibenbremse	1	24.3727-0462.2	580462 L= 2.622
S 280 (140.028)	142	02/93→10/98					

	kw			 	! #			
MERCEDES-BENZ - S-KLASSE (W140) 02/91→10/98								
 Seilzug, Feststellbremse								
300 SE 2.8 (140.028) S 280 (140.028)	145 142	01/93→10/98 02/93→10/98	←	↑; → 06/93; für Linkslenker; Scheibenbremse	1	24.3727-0462.2	580462	L= 2.622
			→	↓; 07/93→; Scheibenbremse		24.3727-0455.2	580455	L= 1.109
			→	↓; → 06/93; Scheibenbremse		24.3727-0455.2	580455	L= 1.109
			→	□; 07/93→; Scheibenbremse		24.3727-0456.2	580456	L= 1.134
			→	□; → 06/93; Scheibenbremse		24.3727-0456.2	580456	L= 1.134
S 300 Turbo-D (140.135)	130	05/96→10/98	←	↑; für Linkslenker; Scheibenbremse	1	24.3727-0462.2	580462	L= 2.622
			→	↓; Scheibenbremse		24.3727-0455.2	580455	L= 1.109
			→	□; Scheibenbremse		24.3727-0456.2	580456	L= 1.134
S 350 Turbo-D (140.134)	110	01/93→10/98	←	↑; 07/93→ 06/96; für Linkslenker; Scheibenbremse	1	24.3727-0462.2	580462	L= 2.622
			←	↑; 03/93→ 06/93; für Linkslenker; Scheibenbremse	1	24.3727-0462.2	580462	L= 2.622
			→	↓; 03/93→ 06/93; Scheibenbremse		24.3727-0455.2	580455	L= 1.109
			→	↓; 07/93→ 06/96; Scheibenbremse		24.3727-0455.2	580455	L= 1.109
			→	□; 03/93→ 06/93; Scheibenbremse		24.3727-0456.2	580456	L= 1.134
			→	□; 07/93→ 06/96; Scheibenbremse		24.3727-0456.2	580456	L= 1.134
S 420 (140.042) S 500 (140.050, 140.051) S 600 (140.056, 140.057)	205 235 290	01/93→10/98 01/93→10/98 01/93→10/98	←	↑; 07/93→; für Linkslenker; Radstand [mm]: 3.040; Scheibenbremse	1	24.3727-0462.2	580462	L= 2.622
			→	↓; 07/93→; Radstand [mm]: 3.040; Scheibenbremse		24.3727-0455.2	580455	L= 1.109
			→	↓; 07/93→; Radstand [mm]: 3.140; Scheibenbremse		24.3727-0455.2	580455	L= 1.109
			→	□; 07/93→; Radstand [mm]: 3.040; Scheibenbremse		24.3727-0456.2	580456	L= 1.134
			→	□; 07/93→; Radstand [mm]: 3.140; Scheibenbremse		24.3727-0456.2	580456	L= 1.134
MERCEDES-BENZ - S-KLASSE (W220) 09/98→08/05								
 Bremsbackensatz, Feststellbremse								
S 280 (220.063, 220.163) S 320 (220.065, 220.165) S 430 (220.070, 220.170)	150 165 205	10/98→08/05 10/98→08/05 10/98→08/05	→	11/98→		03.0137-4016.2	654016	x 25 - HEB / + Zub
S 320 CDI (220.025, 220.125) S 320 CDI (220.026, 220.126) S 350 (220.067, 220.167) S 350 4-matic (220.087, 220.187) S 400 CDI (220.028, 220.128) S 430 4-matic (220.083, 220.183) S 500 4-matic (220.084, 220.184) S 55 AMG (220.073, 220.173) S 55 AMG Kompressor (220.074, 220.174)	150 145 180 180 191 205 225 265 368	09/02→08/05 08/99→09/02 09/02→08/05 06/03→08/05 06/03→08/05 09/02→08/05 09/02→08/05 04/99→08/05 06/02→08/05	→			03.0137-4016.2	654016	x 25 - HEB / + Zub
S 400 CDI (220.028, 220.128)	184	06/00→08/05	→	08/00→		03.0137-4016.2	654016	x 25 - HEB / + Zub
S 500 (220.075, 220.175, 220.875) S 500 (220.075, 220.175, 220.875)	220 225	10/98→12/03 10/98→08/05	→	11/98→; nicht für gepanzerte Fahrzeuge		03.0137-4016.2	654016	x 25 - HEB / + Zub
S 600 (220.176) S 600 (220.878, 220.178)	368 270	09/02→08/05 01/00→08/05	→	nicht für gepanzerte Fahrzeuge		03.0137-4016.2	654016	x 25 - HEB / + Zub
Zubehörsatz, Feststellbremsbacken								
S 280 (220.063, 220.163) S 320 (220.065, 220.165) S 430 (220.070, 220.170)	150 165 205	10/98→08/05 10/98→08/05 10/98→08/05		11/98→		03.0137-9703.2	669703	
			→	11/98→		03.0137-9704.2	669704	
			→	11/98→		03.0137-9297.2	669297	
↓								

	kW			 	! #		
MERCEDES-BENZ - S-KLASSE (W220) 09/98→08/05							
Zubehörsatz, Feststellbremsbacken							
S 320 CDI (220.025, 220.125)	150	09/02→08/05				03.0137-9703.2 669703	
S 320 CDI (220.026, 220.126)	145	08/99→09/02	➔			03.0137-9704.2 669704	
S 350 (220.067, 220.167)	180	09/02→08/05	➔			03.0137-9297.2 669297	
S 350 4-matic (220.087, 220.187)	180	06/03→08/05					
S 400 CDI (220.028, 220.128)	191	06/03→08/05					
S 430 4-matic (220.083, 220.183)	205	09/02→08/05					
S 500 4-matic (220.084, 220.184)	225	09/02→08/05					
S 55 AMG (220.073, 220.173)	265	04/99→08/05					
S 55 AMG Kompressor (220.074, 220.174)	368	06/02→08/05					
S 400 CDI (220.028, 220.128)	184	06/00→08/05		08/00→		03.0137-9703.2 669703	
			➔	08/00→		03.0137-9704.2 669704	
						03.0137-9297.2 669297	
S 500 (220.075, 220.175, 220.875)	220	10/98→12/03		11/98→; nicht für gepanzerte Fahrzeuge		03.0137-9703.2 669703	
S 500 (220.075, 220.175, 220.875)	225	10/98→08/05	➔	11/98→; nicht für gepanzerte Fahrzeuge		03.0137-9704.2 669704	
						03.0137-9297.2 669297	
S 600 (220.176)	368	09/02→08/05		nicht für gepanzerte Fahrzeuge		03.0137-9703.2 669703	
S 600 (220.878, 220.178)	270	01/00→08/05	➔	nicht für gepanzerte Fahrzeuge		03.0137-9704.2 669704	
						03.0137-9297.2 669297	
 Seilzug, Feststellbremse							
S 280 (220.063, 220.163)	150	10/98→08/05	➔	<input checked="" type="checkbox"/> ; 11/98→; Scheibenbremse		24.3727-0457.2 580457	L= 980
			➔	<input type="checkbox"/> ; 11/98→; Scheibenbremse		24.3727-0458.2 580458	L= 990
S 320 (220.065, 220.165)	165	10/98→08/05	←	<input checked="" type="checkbox"/> ; 11/98→; für Linkslenker; Radstand [mm]: 3.085; Scheibenbremse	1	24.3727-0466.2 580466	L= 2.937
S 430 (220.070, 220.170)	205	10/98→08/05	➔	<input checked="" type="checkbox"/> ; 11/98→; Radstand [mm]: 3.085; Scheibenbremse		24.3727-0457.2 580457	L= 980
S 500 (220.075, 220.175, 220.875)	220	10/98→12/03	➔	<input checked="" type="checkbox"/> ; 11/98→; Radstand [mm]: 2.965; Scheibenbremse		24.3727-0457.2 580457	L= 980
S 500 (220.075, 220.175, 220.875)	225	10/98→08/05	➔	<input type="checkbox"/> ; 11/98→; Radstand [mm]: 2.965; Scheibenbremse		24.3727-0458.2 580458	L= 990
			➔	<input type="checkbox"/> ; 11/98→; Radstand [mm]: 3.085; Scheibenbremse		24.3727-0458.2 580458	L= 990
			➔	<input type="checkbox"/> ; 11/98→; Radstand [mm]: 3.085; Scheibenbremse		24.3727-0458.2 580458	L= 990
S 320 CDI (220.025, 220.125)	150	09/02→08/05	➔	<input type="checkbox"/> ; für Linkslenker; Scheibenbremse		24.3727-0457.2 580457	L= 980
			➔	<input type="checkbox"/> ; für Linkslenker; Scheibenbremse		24.3727-0458.2 580458	L= 990
S 320 CDI (220.026, 220.126)	145	08/99→09/02	←	<input checked="" type="checkbox"/> ; 08/00→; für Linkslenker; Radstand [mm]: 3.085; Scheibenbremse	1	24.3727-0466.2 580466	L= 2.937
			➔	<input type="checkbox"/> ; Radstand [mm]: 2.965; Scheibenbremse		24.3727-0457.2 580457	L= 980
			➔	<input type="checkbox"/> ; 08/00→; Radstand [mm]: 3.085; Scheibenbremse		24.3727-0457.2 580457	L= 980
			➔	<input type="checkbox"/> ; 08/00→; Radstand [mm]: 3.085; Scheibenbremse		24.3727-0458.2 580458	L= 990
			➔	<input type="checkbox"/> ; Radstand [mm]: 2.965; Scheibenbremse		24.3727-0458.2 580458	L= 990
S 350 (220.067, 220.167)	180	09/02→08/05	←	<input checked="" type="checkbox"/> ; für Linkslenker; Radstand [mm]: 3.085; Scheibenbremse	1	24.3727-0466.2 580466	L= 2.937
			➔	<input type="checkbox"/> ; Radstand [mm]: 3.085; Scheibenbremse		24.3727-0457.2 580457	L= 980
			➔	<input type="checkbox"/> ; Radstand [mm]: 3.085; Scheibenbremse		24.3727-0458.2 580458	L= 990
S 350 4-matic (220.087, 220.187)	180	06/03→08/05	←	<input checked="" type="checkbox"/> ; für Linkslenker; Radstand [mm]: 3.085; Scheibenbremse	1	24.3727-0466.2 580466	L= 2.937
S 430 4-matic (220.083, 220.183)	205	09/02→08/05	➔	<input type="checkbox"/> ; Radstand [mm]: 2.965; Scheibenbremse		24.3727-0457.2 580457	L= 980
S 500 4-matic (220.084, 220.184)	225	09/02→08/05	➔	<input type="checkbox"/> ; Radstand [mm]: 3.085; Scheibenbremse		24.3727-0457.2 580457	L= 980
			➔	<input type="checkbox"/> ; Radstand [mm]: 2.965; Scheibenbremse		24.3727-0458.2 580458	L= 990
			➔	<input type="checkbox"/> ; Radstand [mm]: 3.085; Scheibenbremse		24.3727-0458.2 580458	L= 990
S 400 CDI (220.028, 220.128)	184	06/00→08/05	←	<input checked="" type="checkbox"/> ; 08/00→; für Linkslenker; Radstand [mm]: 3.085; Scheibenbremse	1	24.3727-0466.2 580466	L= 2.937
↓							

MERCEDES-BENZ - S-KLASSE (W220) 09/98→08/05









Seilzug, Feststellbremse

S 400 CDI (220.028, 220.128)	184	06/00→08/05	➡	<input type="checkbox"/> ; 08/00→; für Rechtslenker; Radstand [mm]: 2.965; Scheibenbremse	24.3727-0457.2	580457	L= 980	
			➡	<input type="checkbox"/> ; 08/00→; Radstand [mm]: 3.085; Scheibenbremse	24.3727-0457.2	580457	L= 980	
			➡	<input type="checkbox"/> ; 08/00→; für Linkslenker; Radstand [mm]: 2.965; Scheibenbremse	24.3727-0457.2	580457	L= 980	
			➡	<input type="checkbox"/> ; 08/00→; Radstand [mm]: 3.085; Scheibenbremse	24.3727-0458.2	580458	L= 990	
			➡	<input type="checkbox"/> ; 08/00→; für Rechtslenker; Radstand [mm]: 2.965; Scheibenbremse	24.3727-0458.2	580458	L= 990	
			➡	<input type="checkbox"/> ; 08/00→; für Linkslenker; Radstand [mm]: 2.965; Scheibenbremse	24.3727-0458.2	580458	L= 990	
S 400 CDI (220.028, 220.128)	191	06/03→08/05	←	<input type="checkbox"/> ; für Linkslenker; Radstand [mm]: 3.085; Scheibenbremse	1	24.3727-0466.2	580466	L= 2.937
			➡	<input type="checkbox"/> ; für Rechtslenker; Radstand [mm]: 2.965; Scheibenbremse		24.3727-0457.2	580457	L= 980
			➡	<input type="checkbox"/> ; für Linkslenker; Radstand [mm]: 2.965; Scheibenbremse		24.3727-0457.2	580457	L= 980
			➡	<input type="checkbox"/> ; Radstand [mm]: 3.085; Scheibenbremse		24.3727-0457.2	580457	L= 980
			➡	<input type="checkbox"/> ; für Rechtslenker; Radstand [mm]: 2.965; Scheibenbremse		24.3727-0458.2	580458	L= 990
			➡	<input type="checkbox"/> ; Radstand [mm]: 3.085; Scheibenbremse		24.3727-0458.2	580458	L= 990
			➡	<input type="checkbox"/> ; für Linkslenker; Radstand [mm]: 2.965; Scheibenbremse		24.3727-0458.2	580458	L= 990
S 55 AMG (220.073, 220.173)	265	04/99→08/05	←	<input type="checkbox"/> ; für Linkslenker; Radstand [mm]: 3.085; Scheibenbremse	1	24.3727-0466.2	580466	L= 2.937
			➡	<input type="checkbox"/> ; für Linkslenker; Radstand [mm]: 3.085; Scheibenbremse		24.3727-0457.2	580457	L= 980
			➡	<input type="checkbox"/> ; Radstand [mm]: 2.965; Scheibenbremse		24.3727-0457.2	580457	L= 980
			➡	<input type="checkbox"/> ; für Rechtslenker; Scheibenbremse		24.3727-0457.2	580457	L= 980
			➡	<input type="checkbox"/> ; für Rechtslenker; Scheibenbremse		24.3727-0458.2	580458	L= 990
			➡	<input type="checkbox"/> ; für Linkslenker; Radstand [mm]: 3.085; Scheibenbremse		24.3727-0458.2	580458	L= 990
			➡	<input type="checkbox"/> ; Radstand [mm]: 2.965; Scheibenbremse		24.3727-0458.2	580458	L= 990
S 55 AMG Kompressor (220.074, 220.174)	368	06/02→08/05	←	<input type="checkbox"/> ; für Linkslenker; Radstand [mm]: 3.085; Scheibenbremse	1	24.3727-0466.2	580466	L= 2.937
S 600 (220.176) S 600 (220.878, 220.178)	368 270	09/02→08/05 01/00→08/05	←	<input type="checkbox"/> ; für Linkslenker; Scheibenbremse	1	24.3727-0466.2	580466	L= 2.937
			➡	<input type="checkbox"/> ; Scheibenbremse		24.3727-0457.2	580457	L= 980
			➡	<input type="checkbox"/> ; Scheibenbremse		24.3727-0458.2	580458	L= 990
S 63 AMG S 65 AMG (220.179)	326 450	09/01→08/05 03/04→08/05	←	<input type="checkbox"/> ; für Linkslenker; Scheibenbremse	1	24.3727-0466.2	580466	L= 2.937











MERCEDES-BENZ - S-KLASSE (W221) 09/05→12/13








Bremsbackensatz, Feststellbremse











S 250 CDI (221.003, 221.103)	150	01/11→12/13	➡	→ 05/13		03.0137-4006.2	654006	x 25 - HEB / + Zub
S 280 (221.054)	170	08/06→12/13						
S 300 (221.054, 221.154)	170	08/06→12/13						
S 320 CDI 4-matic (221.080, 221.180)	173	10/06→12/13						
S 350 4-matic (221.087, 221.187)	200	02/08→12/13						
S 350 BlueTec (221.026, 221.126)	190	04/11→12/13						
S 350 BlueTEC 4-matic (221.083, 221.183)	190	04/11→12/13						
S 350 CDI	155	06/09→12/13						
S 350 CDI	173	06/09→12/13						
S 350 CGI (221.057, 221.157)	225	04/11→12/13						
S 350 CGI 4-matic (221.082, 221.182)	225	04/11→12/13						
S 500 CGI (221.073, 221.173)	320	04/11→12/13						
S 500 CGI 4-matic (221.094, 221.194)	320	03/11→12/13						
S 320 CDI	155	10/05→12/13	➡	12/05→ 05/13		03.0137-4006.2	654006	x 25 - HEB / + Zub











	kW			 	! #		
MERCEDES-BENZ - S-KLASSE (W221) 09/05→12/13							
 Bremsbackensatz, Feststellbremse							
S 350 (221.056, 221.156) S 500 (221.071, 221.171)	200 285	10/05→12/13 10/05→12/13	➡	12/05→ 05/13		03.0137-4006.2 654006	x 25 - HEB / + Zub
S 320 CDI (221.022, 221.122) S 320 CDI 4-matic (221.080, 221.180) S 350 CDI 4-matic (221.080, 221.081) S 350 CDI 4-matic (221.080, 221.180) S 420 CDI (221.028, 221.128) S 450 CDI (221.028, 221.128)	173 155 155 173 235 235	12/05→06/09 10/05→12/13 01/09→12/10 06/09→07/13 10/06→12/09 01/09→12/13	➡			03.0137-4006.2 654006	x 25 - HEB / + Zub
S 400 Hybrid (221.095, 221.195)	205	01/09→12/13	➡	06/09→ 05/13		03.0137-4006.2 654006	x 25 - HEB / + Zub
S 450 (221.070, 221.170) S 450 4-matic (221.084, 221.184) S 500 4-matic (221.086, 221.186)	250 250 285	12/05→12/13 12/05→12/13 10/05→12/13	➡	04/06→ 05/13		03.0137-4006.2 654006	x 25 - HEB / + Zub
S 600 (221.176) S 63 AMG (221.074, 221.174) S 63 AMG (221.074, 221.174) S 65 AMG (221.179)	380 400 420 463	12/05→12/13 03/11→12/13 02/12→12/13 10/10→12/13	➡	→ 05/13; nicht für gepanzerte Fahrzeuge		03.0137-4006.2 654006	x 25 - HEB / + Zub
S 63 AMG (221.077, 221.177)	386	10/06→12/13	➡	01/07→ 05/13; nicht für gepanzerte Fahrzeuge		03.0137-4006.2 654006	x 25 - HEB / + Zub
S 65 AMG (221.179)	450	12/05→12/13	➡	04/06→ 05/13; nicht für gepanzerte Fahrzeuge		03.0137-4006.2 654006	x 25 - HEB / + Zub
Zubehörsatz, Feststellbremsbacken							
S 250 CDI (221.003, 221.103) S 280 (221.054) S 300 (221.054, 221.154) S 320 CDI 4-matic (221.080, 221.180) S 350 4-matic (221.087, 221.187) S 350 BlueTec (221.026, 221.126) S 350 BlueTEC 4-matic (221.083, 221.183) S 350 CDI S 350 CDI S 350 CGI (221.057, 221.157) S 350 CGI 4-matic (221.082, 221.182) S 500 CGI (221.073, 221.173) S 500 CGI 4-matic (221.094, 221.194)	150 170 170 173 200 190 190 155 173 225 225 320 320	01/11→12/13 08/06→12/13 08/06→12/13 10/06→12/13 02/08→12/13 04/11→12/13 04/11→12/13 06/09→12/13 06/09→12/13 04/11→12/13 04/11→12/13 04/11→12/13 03/11→12/13		→ 05/13		03.0137-9703.2 669703	
S 320 CDI S 350 (221.056, 221.156) S 500 (221.071, 221.171)	155 200 285	10/05→12/13 10/05→12/13 10/05→12/13		12/05→ 05/13		03.0137-9703.2 669703	
S 320 CDI (221.022, 221.122)	173	12/05→06/09				03.0137-9703.2 669703	
S 320 CDI 4-matic (221.080, 221.180) S 350 CDI 4-matic (221.080, 221.081) S 350 CDI 4-matic (221.080, 221.180) S 420 CDI (221.028, 221.128) S 450 CDI (221.028, 221.128)	155 155 173 235 235	10/05→12/13 01/09→12/10 06/09→07/13 10/06→12/09 01/09→12/13	➡			03.0137-9703.2 669703	
S 400 Hybrid (221.095, 221.195)	205	01/09→12/13		06/09→ 05/13		03.0137-9703.2 669703	
S 450 (221.070, 221.170) S 450 4-matic (221.084, 221.184)	250 250	12/05→12/13 12/05→12/13		04/06→ 05/13		03.0137-9703.2 669703	






























	kw			 	! #		
MERCEDES-BENZ - S-KLASSE (W221) 09/05→12/13							
Zubehörsatz, Feststellbremsbacken							
S 500 4-matic (221.086, 221.186)	285	10/05→12/13		04/06→ 05/13		03.0137-9703.2 669703	
S 600 (221.176)	380	12/05→12/13		→ 05/13; nicht für gepanzerte Fahrzeuge		03.0137-9703.2 669703	
S 63 AMG (221.074, 221.174)	400	03/11→12/13					
S 63 AMG (221.074, 221.174)	420	02/12→12/13					
S 65 AMG (221.179)	463	10/10→12/13					
S 63 AMG (221.077, 221.177)	386	10/06→12/13		01/07→ 05/13; nicht für gepanzerte Fahrzeuge		03.0137-9703.2 669703	
S 65 AMG (221.179)	450	12/05→12/13		04/06→ 05/13; nicht für gepanzerte Fahrzeuge		03.0137-9703.2 669703	
MERCEDES-BENZ - S-KLASSE Coupe (C140) 07/92→12/99							
 Bremsbackensatz, Feststellbremse							
500 SEC / CL 500 (140.070)	235	10/92→12/99	➡	06/96→		03.0137-0244.2 650244	x 25 + Zub
SEC/CL 600 (140.076)	290	09/92→02/99	➡	07/93→ 05/96		03.0137-0244.2 650244	x 25 + Zub
			➡	→ 06/93		03.0137-0244.2 650244	x 25 + Zub
SEC/CL 420 (140.063)	205	10/94→02/99	➡	06/96→		03.0137-0244.2 650244	x 25 + Zub
			➡	→ 05/96		03.0137-0244.2 650244	x 25 + Zub
Zubehörsatz, Feststellbremsbacken							
500 SEC / CL 500 (140.070)	235	10/92→12/99		06/96→		03.0137-9703.2 669703	
SEC/CL 600 (140.076)	290	09/92→02/99		07/93→ 05/96		03.0137-9704.2 669704	
				→ 06/93		03.0137-9703.2 669703	
						03.0137-9704.2 669704	
SEC/CL 420 (140.063)	205	10/94→02/99		→ 05/96		03.0137-9703.2 669703	
				06/96→		03.0137-9703.2 669703	
						03.0137-9704.2 669704	
 Seilzug, Feststellbremse							
500 SEC / CL 500 (140.070)	235	10/92→12/99	←	⬆; 07/93→ 05/96; für Linkslenker; Scheibenbremse	1	24.3727-0462.2 580462	L= 2.622
SEC/CL 600 (140.076)	290	09/92→02/99	←	⬆; → 06/93; für Linkslenker; Scheibenbremse	1	24.3727-0462.2 580462	L= 2.622
			←	⬆; 06/96→; für Linkslenker; Scheibenbremse	1	24.3727-0462.2 580462	L= 2.622
			➡	⬆; 06/96→; Scheibenbremse		24.3727-0455.2 580455	L= 1.109
			➡	⬆; 07/93→ 05/96; Scheibenbremse		24.3727-0455.2 580455	L= 1.109
			➡	⬆; → 06/93; Scheibenbremse		24.3727-0455.2 580455	L= 1.109
			➡	⬆; → 06/93; Scheibenbremse		24.3727-0456.2 580456	L= 1.134
			➡	⬆; 06/96→; Scheibenbremse		24.3727-0456.2 580456	L= 1.134
			➡	⬆; 07/93→ 05/96; Scheibenbremse		24.3727-0456.2 580456	L= 1.134
SEC/CL 420 (140.063)	205	10/94→02/99	←	⬆; → 05/96; für Linkslenker; Scheibenbremse	1	24.3727-0462.2 580462	L= 2.622
			←	⬆; 06/96→; für Linkslenker; Scheibenbremse	1	24.3727-0462.2 580462	L= 2.622
			➡	⬆; → 05/96; Scheibenbremse		24.3727-0455.2 580455	L= 1.109
			➡	⬆; 06/96→; Scheibenbremse		24.3727-0455.2 580455	L= 1.109
			➡	⬆; 06/96→; Scheibenbremse		24.3727-0456.2 580456	L= 1.134
			➡	⬆; → 05/96; Scheibenbremse		24.3727-0456.2 580456	L= 1.134
MERCEDES-BENZ - S-KLASSE Coupe (C215) 03/99→12/06							
 Bremsbackensatz, Feststellbremse							
CL 500 (215.375)	225	03/99→03/06	➡			03.0137-4016.2 654016	x 25 - HEB / + Zub
CL 55 AMG (215.373)	265	10/99→03/06					
CL 55 AMG Kompressor (215.374)	368	06/02→03/06					
CL 600 (215.376)	368	09/02→03/06					
CL 600 (215.378)	270	03/99→03/06					
Zubehörsatz, Feststellbremsbacken							
CL 500 (215.375)	225	03/99→03/06				03.0137-9703.2 669703	










	kw					! #		
MERCEDES-BENZ - S-KLASSE Coupe (C215) 03/99→12/06								
Zubehörsatz, Feststellbremsbacken								
CL 55 AMG (215.373)	265	10/99→03/06					03.0137-9704.2	669704
CL 55 AMG Kompressor (215.374)	368	06/02→03/06	➔				03.0137-9297.2	669297
CL 600 (215.376)	368	09/02→03/06						
CL 600 (215.378)	270	03/99→03/06						
Seilzug, Feststellbremse								
CL 500 (215.375)	225	03/99→03/06	⬅	⬆; für Linkslenker; Scheibenbremse	1	24.3727-0461.2	580461	L= 2.742
CL 55 AMG (215.373)	265	10/99→03/06	➔	⬇; Scheibenbremse		24.3727-0457.2	580457	L= 980
CL 600 (215.376)	368	09/02→03/06	➔	⬇; Scheibenbremse		24.3727-0458.2	580458	L= 990
CL 600 (215.378)	270	03/99→03/06	➔	⬇; Scheibenbremse				
CL 55 AMG Kompressor (215.374)	368	06/02→03/06	⬅	⬆; für Linkslenker; Scheibenbremse	1	24.3727-0461.2	580461	L= 2.742
CL 65 AMG (215.379)	450	09/03→03/06						
MERCEDES-BENZ - S-KLASSE Coupe (C216) 05/06→12/13								
Bremsbackensatz, Feststellbremse								
CL 500 (216.371)	285	06/06→12/13	➔	07/06→		03.0137-4006.2	654006	x 25 - HEB / + Zub
CL 600 (216.376)	380	05/06→12/13						
CL 500 (216.373)	320	02/11→12/13	➔			03.0137-4006.2	654006	x 25 - HEB / + Zub
CL 500 4-matic (216.394)	320	02/11→12/13						
CL 63 AMG (216.374)	400	02/11→12/13						
CL 63 AMG (216.374)	420	01/10→12/13						
CL 65 AMG (216.379)	463	02/11→12/13						
CL 500 4-matic (216.386)	285	02/08→12/13	➔	03/08→		03.0137-4006.2	654006	x 25 - HEB / + Zub
CL 63 AMG (216.377)	386	10/06→12/13	➔	01/07→		03.0137-4006.2	654006	x 25 - HEB / + Zub
CL 65 AMG (216.379)	450	10/06→12/10						
Zubehörsatz, Feststellbremsbacken								
CL 500 (216.371)	285	06/06→12/13		07/06→		03.0137-9703.2	669703	
CL 600 (216.376)	380	05/06→12/13						
CL 500 (216.373)	320	02/11→12/13				03.0137-9703.2	669703	
CL 500 4-matic (216.394)	320	02/11→12/13						
CL 63 AMG (216.374)	400	02/11→12/13						
CL 63 AMG (216.374)	420	01/10→12/13						
CL 65 AMG (216.379)	463	02/11→12/13						
CL 500 4-matic (216.386)	285	02/08→12/13		03/08→		03.0137-9703.2	669703	
CL 63 AMG (216.377)	386	10/06→12/13		01/07→		03.0137-9703.2	669703	
CL 65 AMG (216.379)	450	10/06→12/10						
MERCEDES-BENZ - SL (R129) 03/89→09/04								
Bremsbackensatz, Feststellbremse								
280 (129.058)	142	08/93→10/01	➔	→ 09/01		03.0137-0170.2	650170	x 20 + Zub
280 (129.059)	150	05/98→10/01						
320 (129.063)	170	09/93→10/01						
320 (129.064)	165	05/98→10/01						
500 (129.068)	225	05/98→10/01						
55 AMG	260	03/00→10/01						
60 AMG (129.067)	280	05/97→10/01						
SL 73 AMG (129.076)	386	01/99→12/01						
500 (129.067)	235	09/92→10/01	➔	08/93→ 09/01		03.0137-0170.2	650170	x 20 + Zub
600 (129.076)	290	07/92→10/01	➔	08/93→ 09/01		03.0137-0170.2	650170	x 20 + Zub
			➔	→ 07/93		03.0137-0170.2	650170	x 20 + Zub
Zubehörsatz, Feststellbremsbacken								
280 (129.058)	142	08/93→10/01		→ 09/01		03.0137-9703.2	669703	
280 (129.059)	150	05/98→10/01				03.0137-9704.2	669704	
320 (129.063)	170	09/93→10/01						
320 (129.064)	165	05/98→10/01						
500 (129.068)	225	05/98→10/01						
55 AMG	260	03/00→10/01						
60 AMG (129.067)	280	05/97→10/01						
SL 73 AMG (129.076)	386	01/99→12/01						
500 (129.067)	235	09/92→10/01		08/93→ 09/01		03.0137-9703.2	669703	
						03.0137-9704.2	669704	
600 (129.076)	290	07/92→10/01		08/93→ 09/01		03.0137-9703.2	669703	
						03.0137-9704.2	669704	
				→ 07/93		03.0137-9703.2	669703	
						03.0137-9704.2	669704	

	kW			 	! #		
MERCEDES-BENZ - SL (R129) 03/89→09/04							
 Seilzug, Feststellbremse							
280 (129.058)	142	08/93→10/01	←	↑; → 09/01; für Linkslenker; Scheibenbremse	1	24.3727-0464.2 580464	L= 2.297
280 (129.059)	150	05/98→10/01					
320 (129.063)	170	09/93→10/01	→	□; → 09/01; Scheibenbremse		24.3727-0468.2 580468	L= 1.044
320 (129.064)	165	05/98→10/01					
500 (129.068)	225	05/98→10/01	→	□; → 09/01; Scheibenbremse		24.3727-0469.2 580469	L= 1.014
55 AMG	260	03/00→10/01					
60 AMG (129.067)	280	05/97→10/01					
SL 73 AMG (129.076)	386	01/99→12/01					
500 (129.067)	235	09/92→10/01	←	↑; 08/93→ 09/01; für Linkslenker; Scheibenbremse	1	24.3727-0464.2 580464	L= 2.297
			→	□; 08/93→ 09/01; Scheibenbremse		24.3727-0468.2 580468	L= 1.044
			→	□; 08/93→ 09/01; Scheibenbremse		24.3727-0469.2 580469	L= 1.014
600 (129.076)	290	07/92→10/01	←	↑; 08/93→ 09/01; für Linkslenker; Scheibenbremse	1	24.3727-0464.2 580464	L= 2.297
			←	↑; → 07/93; für Linkslenker; Scheibenbremse	1	24.3727-0464.2 580464	L= 2.297
			→	□; 08/93→ 09/01; Scheibenbremse		24.3727-0468.2 580468	L= 1.044
			→	□; → 07/93; Scheibenbremse		24.3727-0468.2 580468	L= 1.044
			→	□; 08/93→ 09/01; Scheibenbremse		24.3727-0469.2 580469	L= 1.014
			→	□; → 07/93; Scheibenbremse		24.3727-0469.2 580469	L= 1.014
MERCEDES-BENZ - SL (R230) 10/01→01/12							
 Bremsbackensatz, Feststellbremse							
280 (230.454)	170	03/08→01/12	→	→ 11/11		03.0137-4017.2 654017	x 25 + Zub
300 (230.454)	170	04/09→01/12					
350 (230.456)	200	03/06→01/12					
350 (230.458)	232	04/08→01/12					
350 (230.467)	180	03/03→01/12					
500 (230.471)	285	03/06→01/12					
500 (230.475)	225	10/01→01/12					
55 AMG (230.472)	380	03/06→01/12					
55 AMG Kompressor (230.474)	368	06/02→01/12					
600 (230.476)	368	04/03→01/12					
600 (230.477)	380	03/06→01/12					
63 AMG (230.470)	386	03/08→01/12					
65 AMG (230.479)	450	03/04→01/12					
65 AMG Black Series (230.479)	493	07/08→01/12					
55 AMG (230.474)	350	10/01→06/02	→			03.0137-4017.2 654017	x 25 + Zub
Zubehörsatz, Feststellbremsbacken							
280 (230.454)	170	03/08→01/12		→ 11/11		03.0137-9703.2 669703	
300 (230.454)	170	04/09→01/12				03.0137-9704.2 669704	
350 (230.456)	200	03/06→01/12					
350 (230.458)	232	04/08→01/12	→	→ 11/11		03.0137-9297.2 669297	
350 (230.467)	180	03/03→01/12					
500 (230.471)	285	03/06→01/12					
500 (230.475)	225	10/01→01/12					
55 AMG (230.472)	380	03/06→01/12					
55 AMG Kompressor (230.474)	368	06/02→01/12					
600 (230.476)	368	04/03→01/12					
600 (230.477)	380	03/06→01/12					
63 AMG (230.470)	386	03/08→01/12					
65 AMG (230.479)	450	03/04→01/12					
65 AMG Black Series (230.479)	493	07/08→01/12					
55 AMG (230.474)	350	10/01→06/02				03.0137-9703.2 669703	
						03.0137-9704.2 669704	
			→			03.0137-9297.2 669297	
MERCEDES-BENZ - SLK (R170) 04/96→04/04							
 Bremsbackensatz, Feststellbremse							
200 (170.435)	100	09/96→03/00	→			03.0137-0170.2 650170	x 20 + Zub
200 Kompressor (170.445)	141	10/96→03/00					
230 Kompressor (170.447)	142	09/96→03/00					
200 Kompressor (170.444)	120	03/00→04/04	→	→ 03/04		03.0137-0170.2 650170	x 20 + Zub
230 Kompressor (170.449)	145	03/00→04/04					
↓							

	kW					! #		
MERCEDES-BENZ - SLK (R170) 04/96→04/04								
 Bremsbackensatz, Feststellbremse								
32 AMG Kompressor (170.466)	260	03/01→04/04	➡	→ 03/04			03.0137-0170.2 650170	x 20 + Zub
320 (170.465)	160	03/00→04/04	➡	04/00→ 03/04			03.0137-0170.2 650170	x 20 + Zub
Zubehörsatz, Feststellbremsbacken								
200 (170.435)	100	09/96→03/00					03.0137-9703.2 669703	
200 Kompressor (170.445)	141	10/96→03/00					03.0137-9704.2 669704	
230 Kompressor (170.447)	142	09/96→03/00						
200 Kompressor (170.444)	120	03/00→04/04		→ 03/04			03.0137-9703.2 669703	
230 Kompressor (170.449)	145	03/00→04/04					03.0137-9704.2 669704	
32 AMG Kompressor (170.466)	260	03/01→04/04						
320 (170.465)	160	03/00→04/04		04/00→ 03/04			03.0137-9703.2 669703	
							03.0137-9704.2 669704	
 Seilzug, Feststellbremse								
200 (170.435)	100	09/96→03/00	➡		☐; Scheibenbremse		24.3727-0433.2 580433	L= 1.005
200 Kompressor (170.445)	141	10/96→03/00						
230 Kompressor (170.447)	142	09/96→03/00						
200 Kompressor (170.444)	120	03/00→04/04	➡		☐; → 03/04; Scheibenbremse		24.3727-0433.2 580433	L= 1.005
230 Kompressor (170.449)	145	03/00→04/04						
32 AMG Kompressor (170.466)	260	03/01→04/04						
320 (170.465)	160	03/00→04/04	➡		☐; 04/00→ 03/04; Scheibenbremse		24.3727-0433.2 580433	L= 1.005
MERCEDES-BENZ - SLK (R171) 03/04→12/11								
 Bremsbackensatz, Feststellbremse								
200 Kompressor (171.442)	120	03/04→02/11	➡	→ 01/11			03.0137-4013.2 654013	x 20 + Zub
200 Kompressor (171.445)	135	01/08→02/11						
300 (171.454)	170	04/09→02/11						
350 (171.456)	200	06/04→02/11						
350 (171.458)	224	01/08→02/11						
55 AMG (171.473)	265	06/04→02/11						
55 AMG (171.473)	294	06/06→02/11						
280 (171.454)	170	01/05→02/11	➡	04/05→ 01/11			03.0137-4013.2 654013	x 20 + Zub
Zubehörsatz, Feststellbremsbacken								
200 Kompressor (171.442)	120	03/04→02/11		→ 01/11			03.0137-9703.2 669703	
200 Kompressor (171.445)	135	01/08→02/11	➡	→ 01/11			03.0137-9704.2 669704	
300 (171.454)	170	04/09→02/11					03.0137-9248.2 669248	
350 (171.456)	200	06/04→02/11						
350 (171.458)	224	01/08→02/11						
55 AMG (171.473)	265	06/04→02/11						
55 AMG (171.473)	294	06/06→02/11						
280 (171.454)	170	01/05→02/11		04/05→ 01/11			03.0137-9703.2 669703	
							03.0137-9704.2 669704	
			➡	04/05→ 01/11			03.0137-9248.2 669248	
MERCEDES-BENZ - SLR (R199) 04/04→								
Zubehörsatz, Feststellbremsbacken								
5.4 (199.376)	460	04/04→		→ 12/09			03.0137-9703.2 669703	
MERCEDES-BENZ - SLR Roadster (R199) 10/06→								
Zubehörsatz, Feststellbremsbacken								
5.4	460	04/07→		→ 12/09			03.0137-9703.2 669703	
MERCEDES-BENZ - SLS AMG (C197) 03/10→								
Zubehörsatz, Feststellbremsbacken								
6.2 (197.377)	420	03/10→		→ 04/14			03.0137-9703.2 669703	
6.2 GT	435	06/13→						

	kw			 	! #		
MERCEDES-BENZ - SLS AMG Roadster (R197) 06/11→							
Zubehörsatz, Feststellbremsbacken							
6.2 (197.477)	420	06/11→		→ 04/14		03.0137-9703.2	669703
6.2 GT (197.478)	435	06/13→					
MERCEDES-BENZ - SPRINTER 2-t Bus (901, 902) 01/95→05/06							
 Bremsbackensatz, Feststellbremse							
208 CDI	60	04/00→05/06	→			03.0137-0397.2	650397 x 40
208 D	58	02/95→04/00				03.0137-4001.2	654001 x 40 + Zub
210 D	75	03/97→04/00					
211 CDI	80	04/00→05/06					
212 D	90	02/95→04/00					
213 CDI	95	04/00→05/06					
214 (902.071, 902.072, 902.671, 902.672)	105	02/95→05/06					
214 NGT	95	02/95→05/06					
216 CDI	115	04/00→05/06					
Zubehörsatz, Feststellbremsbacken							
208 CDI	60	04/00→05/06				03.0137-9700.2	669700
208 D	58	02/95→04/00				03.0137-9704.2	669704
210 D	75	03/97→04/00					
211 CDI	80	04/00→05/06	→			03.0137-9255.2	669255
212 D	90	02/95→04/00					
213 CDI	95	04/00→05/06					
214 (902.071, 902.072, 902.671, 902.672)	105	02/95→05/06					
216 CDI	115	04/00→05/06					
214 NGT	95	02/95→05/06		04/00→		03.0137-9700.2	669700
						03.0137-9704.2	669704
			→			03.0137-9255.2	669255
 Seilzug, Feststellbremse							
208 CDI	60	04/00→05/06	←	 ; Scheibenbremse	1	24.3727-0441.2	580441 L= 2.460
208 D	58	02/95→04/00	←	 ; Radstand [mm]: 3.000; für Fahrzeuge ohne Drehsitz; Scheibenbremse	1	24.3727-0442.2	580442 L= 1.435
210 D	75	03/97→04/00	←				
211 CDI	80	04/00→05/06	←	 ; Radstand [mm]: 3.550; für Fahrzeuge ohne Drehsitz; Scheibenbremse	1	24.3727-0443.2	580443 L= 1.990
212 D	90	02/95→04/00	←				
213 CDI	95	04/00→05/06	←	 ; Radstand [mm]: 3.550; für Fahrzeuge mit Drehsitz; Scheibenbremse	1	24.3727-0444.2	580444 L= 1.970
214 (902.071, 902.072, 902.671, 902.672)	105	02/95→05/06	←				
214 NGT	95	02/95→05/06	←	 ; Radstand [mm]: 3.000; für Fahrzeuge mit Drehsitz; Scheibenbremse	1	24.3727-0445.2	580445 L= 1.415
216 CDI	115	04/00→05/06	←				
			→	 ; Komponentennummer: 504013/01; Scheibenbremse	2	24.3727-0438.2	580438 L= 1.513
			→	 ; Komponentennummer: 504013/04; Scheibenbremse	2	24.3727-0463.2	580463 L= 1.545
MERCEDES-BENZ - SPRINTER 2-t Kasten (901, 902) 01/95→05/06							
 Bremsbackensatz, Feststellbremse							
208 CDI	60	04/00→05/06	→			03.0137-0397.2	650397 x 40
208 D	58	02/95→04/00				03.0137-4001.2	654001 x 40 + Zub
208 D	60	10/96→04/00					
210 D	75	01/97→04/00					
211 CDI	80	04/00→05/06					
212 D	90	02/95→04/00					
213 CDI	95	04/00→05/06					
214	105	02/95→05/06					
214 NGT	95	02/95→05/06					
216 CDI	115	04/00→05/06					
Zubehörsatz, Feststellbremsbacken							
208 CDI	60	04/00→05/06				03.0137-9700.2	669700
208 D	58	02/95→04/00				03.0137-9704.2	669704
208 D	60	10/96→04/00					
210 D	75	01/97→04/00	→			03.0137-9255.2	669255
211 CDI	80	04/00→05/06					
212 D	90	02/95→04/00					
213 CDI	95	04/00→05/06					
214	105	02/95→05/06					
216 CDI	115	04/00→05/06					
214 NGT	95	02/95→05/06		04/00→		03.0137-9700.2	669700
						03.0137-9704.2	669704
			→			03.0137-9255.2	669255
↓							

	kw			 	! #		
MERCEDES-BENZ - SPRINTER 2-t Kasten (901, 902) 01/95→05/06							
 Seilzug, Feststellbremse							
208 CDI	60	04/00→05/06	←	↑; Scheibenbremse	1	24.3727-0441.2 580441	L= 2.460
208 D	58	02/95→04/00	←	↑; Radstand [mm]: 3.000;	1	24.3727-0442.2 580442	L= 1.435
208 D	60	10/96→04/00	←	für Fahrzeuge ohne Drehsitz;			
210 D	75	01/97→04/00	←	Scheibenbremse			
211 CDI	80	04/00→05/06	←	↑; Radstand [mm]: 3.550;	1	24.3727-0443.2 580443	L= 1.990
212 D	90	02/95→04/00	←	für Fahrzeuge ohne Drehsitz;			
213 CDI	95	04/00→05/06	←	Scheibenbremse			
214	105	02/95→05/06	←	↑; Radstand [mm]: 3.550;	1	24.3727-0444.2 580444	L= 1.970
214 NGT	95	02/95→05/06	←	für Fahrzeuge mit Drehsitz;			
216 CDI	115	04/00→05/06	←	Scheibenbremse			
			←	↑; Radstand [mm]: 3.000;	1	24.3727-0445.2 580445	L= 1.415
			→	↓; Komponentenummer: 504013/01;	2	24.3727-0438.2 580438	L= 1.513
			→	Scheibenbremse			
			→	↓; Komponentenummer: 504013/04;	2	24.3727-0463.2 580463	L= 1.545
			→	Scheibenbremse			
MERCEDES-BENZ - SPRINTER 2-t Pritsche/Fahrgestell (901, 902) 01/95→05/06							
 Bremsbackensatz, Feststellbremse							
208 CDI	60	04/00→05/06	→			03.0137-0397.2 650397	x 40
208 D	60	09/96→04/00	→			03.0137-4001.2 654001	x 40 + Zub
210 D	75	01/97→04/00	→				
211 CDI	80	04/00→05/06	→				
212 D	90	02/95→04/00	→				
213 CDI	95	04/00→05/06	→				
214 (902.011, 902.012, 902.611, 902.612)	105	02/95→05/06	→				
214 NGT	95	02/95→05/06	→				
216 CDI	115	04/00→05/06	→				
208 D	58	01/95→04/00	→	02/95→		03.0137-0397.2 650397	x 40
			→			03.0137-4001.2 654001	x 40 + Zub
Zubehörsatz, Feststellbremsbacken							
208 CDI	60	04/00→05/06				03.0137-9700.2 669700	
208 D	60	09/96→04/00				03.0137-9704.2 669704	
210 D	75	01/97→04/00					
211 CDI	80	04/00→05/06	→			03.0137-9255.2 669255	
212 D	90	02/95→04/00	→				
213 CDI	95	04/00→05/06	→				
214 (902.011, 902.012, 902.611, 902.612)	105	02/95→05/06	→				
216 CDI	115	04/00→05/06	→				
208 D	58	01/95→04/00		02/95→		03.0137-9700.2 669700	
						03.0137-9704.2 669704	
			→	02/95→		03.0137-9255.2 669255	
214 NGT	95	02/95→05/06		04/00→		03.0137-9700.2 669700	
						03.0137-9704.2 669704	
			→			03.0137-9255.2 669255	
 Seilzug, Feststellbremse							
208 CDI	60	04/00→05/06	←	↑; Scheibenbremse	1	24.3727-0441.2 580441	L= 2.460
208 D	60	09/96→04/00	←	↑; Radstand [mm]: 3.000;	1	24.3727-0442.2 580442	L= 1.435
210 D	75	01/97→04/00	←	für Fahrzeuge ohne Drehsitz;			
211 CDI	80	04/00→05/06	←	Scheibenbremse			
212 D	90	02/95→04/00	←	↑; Radstand [mm]: 3.550;	1	24.3727-0443.2 580443	L= 1.990
213 CDI	95	04/00→05/06	←	für Fahrzeuge ohne Drehsitz;			
214 (902.011, 902.012, 902.611, 902.612)	105	02/95→05/06	←	Scheibenbremse			
214 NGT	95	02/95→05/06	←	↑; Radstand [mm]: 3.550;	1	24.3727-0444.2 580444	L= 1.970
216 CDI	115	04/00→05/06	←	für Fahrzeuge mit Drehsitz;			
			←	Scheibenbremse			
			←	↑; Radstand [mm]: 3.000;	1	24.3727-0445.2 580445	L= 1.415
			→	↓; Komponentenummer: 504013/01;	2	24.3727-0438.2 580438	L= 1.513
			→	Scheibenbremse			
			→	↓; Komponentenummer: 504013/04;	2	24.3727-0463.2 580463	L= 1.545
			→	Scheibenbremse			
208 D	58	01/95→04/00	←	↑; 02/95→; Scheibenbremse	1	24.3727-0441.2 580441	L= 2.460
			←	↑; 02/95→; Radstand [mm]: 3.000;	1	24.3727-0442.2 580442	L= 1.435
				für Fahrzeuge ohne Drehsitz;			
				Scheibenbremse			


	kW			 	! #			
MERCEDES-BENZ - SPRINTER 2-t Pritsche/Fahrgestell (901, 902) 01/95→05/06								
 Seilzug, Feststellbremse								
208 D	58	01/95→04/00	←	↑; 02/95→; Radstand [mm]: 3.550; für Fahrzeuge ohne Drehsitz; Scheibenbremse	1	24.3727-0443.2	580443	L= 1.990
			←	↑; 02/95→; Radstand [mm]: 3.550; für Fahrzeuge mit Drehsitz; Scheibenbremse	1	24.3727-0444.2	580444	L= 1.970
			←	↑; 02/95→; Radstand [mm]: 3.000; für Fahrzeuge mit Drehsitz; Scheibenbremse	1	24.3727-0445.2	580445	L= 1.415
			→	↓; 02/95→; Komponentennummer: 504013/01; Scheibenbremse	2	24.3727-0438.2	580438	L= 1.513
			→	↓; 02/95→; Komponentennummer: 504013/04; Scheibenbremse	2	24.3727-0463.2	580463	L= 1.545
MERCEDES-BENZ - SPRINTER 3,5-t Bus (906) 06/06→								
 Bremsbackensatz, Feststellbremse								
310 CDI (906.731, 906.733, 906.735)	70	03/09→12/13	→			03.0137-4003.2	654003	x 25 + Zub
311 CDI (906.731, 906.733, 906.735)	80	06/06→12/09						
311 CDI (906.731, 906.733, 906.735)	84	05/16→						
311 CDI 4x4 (906.731, 906.733, 906.735)	80	02/08→12/09						
313 CDI (906.731, 906.733, 906.735)	95	08/11→05/16						
313 CDI 4x4 (906.731, 906.733, 906.735)	95	08/11→05/16						
314 CDI (906.731, 906.733, 906.735)	105	05/16→						
314 CDI 4x4 (906.731, 906.733, 906.735)	105	05/16→						
315 CDI (906.731, 906.733, 906.735)	110	06/06→12/09						
315 CDI 4x4 (906.731, 906.733, 906.735)	110	02/08→12/09						
316 (906.733, 906.735)	115	09/08→						
316 CDI (906.731, 906.733, 906.735)	120	08/11→						
316 CDI 4x4 (906.731, 906.733, 906.735)	120	08/11→						
316 LGT	115	09/08→						
316 NGT (906.733)	115	03/09→						
318 CDI (906.731, 906.733, 906.735)	135	02/08→12/09						
318 CDI 4x4 (906.731, 906.733, 906.735)	135	02/08→12/09						
319 CDI / BlueTEC (906.731, 906.733, 906.735)	140	03/09→						
319 CDI / BlueTEC 4x4 (906.731, 906.733, 906.735)	140	03/09→						
324 (906.733, 906.735)	190	06/06→12/13						
Zubehörsatz, Feststellbremsbacken								
310 CDI (906.731, 906.733, 906.735)	70	03/09→12/13				03.0137-9700.2	669700	
311 CDI (906.731, 906.733, 906.735)	80	06/06→12/09				03.0137-9704.2	669704	
311 CDI (906.731, 906.733, 906.735)	84	05/16→						
311 CDI 4x4 (906.731, 906.733, 906.735)	80	02/08→12/09						
313 CDI (906.731, 906.733, 906.735)	95	08/11→05/16						
313 CDI 4x4 (906.731, 906.733, 906.735)	95	08/11→05/16						
314 CDI (906.731, 906.733, 906.735)	105	05/16→						
314 CDI 4x4 (906.731, 906.733, 906.735)	105	05/16→						
315 CDI (906.731, 906.733, 906.735)	110	06/06→12/09						
315 CDI 4x4 (906.731, 906.733, 906.735)	110	02/08→12/09						
316 (906.733, 906.735)	115	09/08→						
316 CDI (906.731, 906.733, 906.735)	120	08/11→						
↓								






MERCEDES-BENZ - SPRINTER 3,5-t Bus (906) 06/06→


Zubehörsatz, Feststellbremsbacken


316 CDI 4x4 (906.731, 906.733, 906.735)	120	08/11→					
316 LGT	115	09/08→					
316 NGT (906.733)	115	03/09→					
318 CDI (906.731, 906.733, 906.735)	135	02/08→12/09					
318 CDI 4x4 (906.731, 906.733, 906.735)	135	02/08→12/09					
319 CDI / BlueTEC (906.731, 906.733, 906.735)	140	03/09→					
319 CDI / BlueTEC 4x4 (906.731, 906.733, 906.735)	140	03/09→					
324 (906.733, 906.735)	190	06/06→12/13					

 **Seilzug, Feststellbremse**

310 CDI (906.731, 906.733, 906.735)	70	03/09→12/13		↑; Radstand [mm]: 3.250; für Fahrzeuge ohne abklappbaren Handbremshebel	1	24.3727-0472.2 580472	L= 1.468
311 CDI (906.731, 906.733, 906.735)	80	06/06→12/09					
311 CDI (906.731, 906.733, 906.735)	84	05/16→		↑; Radstand [mm]: 3.665; für Fahrzeuge ohne abklappbaren Handbremshebel	1	24.3727-0474.2 580474	L= 1.867
311 CDI 4x4 (906.731, 906.733, 906.735)	80	02/08→12/09					
313 CDI (906.731, 906.733, 906.735)	95	08/11→05/16		↓; Scheibenbremse	2	24.3727-0473.2 580473	L= 1.706
313 CDI 4x4 (906.731, 906.733, 906.735)	95	08/11→05/16					
314 CDI (906.731, 906.733, 906.735)	105	05/16→					
314 CDI 4x4 (906.731, 906.733, 906.735)	105	05/16→					
315 CDI (906.731, 906.733, 906.735)	110	06/06→12/09					
315 CDI 4x4 (906.731, 906.733, 906.735)	110	02/08→12/09					
316 (906.733, 906.735)	115	09/08→					
316 CDI (906.731, 906.733, 906.735)	120	08/11→					
316 CDI 4x4 (906.731, 906.733, 906.735)	120	08/11→					
316 LGT	115	09/08→					
316 NGT (906.733)	115	03/09→					
318 CDI (906.731, 906.733, 906.735)	135	02/08→12/09					
318 CDI 4x4 (906.731, 906.733, 906.735)	135	02/08→12/09					
319 CDI / BlueTEC (906.731, 906.733, 906.735)	140	03/09→					
319 CDI / BlueTEC 4x4 (906.731, 906.733, 906.735)	140	03/09→					
324 (906.733, 906.735)	190	06/06→12/13					

MERCEDES-BENZ - SPRINTER 3,5-t Kasten (906) 06/06→

 **Bremsbackensatz, Feststellbremse**

309 CDI (906.631, 906.633, 906.635, 906.637)	65	06/06→12/09				03.0137-4003.2 654003	x 25 + Zub
310 CDI (906.631, 906.633, 906.635, 906.637)	70	03/09→					
311 CDI (906.631, 906.633, 906.635, 906.637)	80	06/06→12/09					
311 CDI (906.631, 906.633, 906.635, 906.637)	84	05/16→					
311 CDI 4x4 (906.631, 906.633, 906.635, 906.637)	80	02/08→12/09					
313 CDI (906.631, 906.633, 906.635, 906.637)	95	06/06→					
313 CDI (906.631, 906.633, 906.635, 906.637)	95	05/09→					
313 CDI 4x4 (906.631, 906.633, 906.635, 906.637)	95	05/09→					



kW



! #

**MERCEDES-BENZ - SPRINTER 3,5-t Kasten (906) 06/06→****Bremsbackensatz, Feststellbremse**

314 CDI (906.631, 906.633, 906.635, 906.637)	105	05/16→	➔		03.0137-4003.2 654003	x 25 + Zub
314 CDI 4x4 (906.631, 906.633, 906.635, 906.637)	105	05/16→				
315 CDI (906.631, 906.633, 906.635, 906.637)	110	06/06→12/09				
315 CDI 4x4 (906.631, 906.633, 906.635, 906.637)	110	02/08→12/09				
316 (906.635, 906.633)	115	09/08→				
316 CDI (906.631, 906.633, 906.635, 906.637)	120	03/09→				
316 CDI 4x4 (906.631, 906.633, 906.635, 906.637)	120	03/09→				
316 LGT (906.633, 906.635)	115	09/08→				
316 NGT (906.633, 906.635)	115	09/08→				
318 CDI (906.631, 906.633, 906.635, 906.637)	135	06/06→12/09				
318 CDI 4x4 (906.631, 906.633, 906.635, 906.637)	135	02/08→12/09				
319 CDI / BlueTEC (906.631, 906.633, 906.635, 906.637)	140	03/09→				
319 CDI / BlueTEC 4x4 (906.631, 906.633, 906.635, ...)	140	03/09→				
324 (906.633, 906.635, 906.637)	190	06/06→12/13				

Zubehörsatz, Feststellbremsbacken


309 CDI (906.631, 906.633, 906.635, 906.637)	65	06/06→12/09			03.0137-9700.2 669700	
310 CDI (906.631, 906.633, 906.635, 906.637)	70	03/09→			03.0137-9704.2 669704	
311 CDI (906.631, 906.633, 906.635, 906.637)	80	06/06→12/09				
311 CDI (906.631, 906.633, 906.635, 906.637)	84	05/16→				
311 CDI 4x4 (906.631, 906.633, 906.635, 906.637)	80	02/08→12/09				
313 CDI (906.631, 906.633, 906.635, 906.637)	95	06/06→				
313 CDI (906.631, 906.633, 906.635, 906.637)	95	05/09→				
313 CDI 4x4 (906.631, 906.633, 906.635, 906.637)	95	05/09→				
314 CDI (906.631, 906.633, 906.635, 906.637)	105	05/16→				
314 CDI 4x4 (906.631, 906.633, 906.635, 906.637)	105	05/16→				
315 CDI (906.631, 906.633, 906.635, 906.637)	110	06/06→12/09				
315 CDI 4x4 (906.631, 906.633, 906.635, 906.637)	110	02/08→12/09				
316 (906.635, 906.633)	115	09/08→				
316 CDI (906.631, 906.633, 906.635, 906.637)	120	03/09→				
316 CDI 4x4 (906.631, 906.633, 906.635, 906.637)	120	03/09→				
↓						












MERCEDES-BENZ - SPRINTER 3,5-t Kasten (906) 06/06→

Zubehörsatz, Feststellbremsbacken

316 LGT (906.633, 906.635)	115	09/08→				03.0137-9700.2	669700	
316 NGT (906.633, 906.635)	115	09/08→				03.0137-9704.2	669704	
318 CDI (906.631, 906.633, 906.635, 906.637)	135	06/06→12/09						
318 CDI 4x4 (906.631, 906.633, 906.635, 906.637)	135	02/08→12/09						
319 CDI / BlueTEC (906.631, 906.633, 906.635, 906.637)	140	03/09→						
319 CDI / BlueTEC 4x4 (906.631, 906.633, 906.635,....)	140	03/09→						
324 (906.633, 906.635, 906.637)	190	06/06→12/13						

 **Seilzug, Feststellbremse**

309 CDI (906.631, 906.633, 906.635, 906.637)	65	06/06→12/09	←	↑; Radstand [mm]: 3.250; für Fahrzeuge ohne abklappbaren Handbremshebel	1	24.3727-0472.2	580472	L= 1.468
310 CDI (906.631, 906.633, 906.635, 906.637)	70	03/09→	←	↑; Radstand [mm]: 3.665; für Fahrzeuge ohne abklappbaren Handbremshebel	1	24.3727-0474.2	580474	L= 1.867
311 CDI (906.631, 906.633, 906.635, 906.637)	80	06/06→12/09	→	↓; Scheibenbremse	2	24.3727-0473.2	580473	L= 1.706
311 CDI (906.631, 906.633, 906.635, 906.637)	84	05/16→						
311 CDI 4x4 (906.631, 906.633, 906.635, 906.637)	80	02/08→12/09						
313 CDI (906.631, 906.633, 906.635, 906.637)	95	06/06→						
313 CDI (906.631, 906.633, 906.635, 906.637)	95	05/09→						
313 CDI 4x4 (906.631, 906.633, 906.635, 906.637)	95	05/09→						
314 CDI (906.631, 906.633, 906.635, 906.637)	105	05/16→						
314 CDI 4x4 (906.631, 906.633, 906.635, 906.637)	105	05/16→						
315 CDI (906.631, 906.633, 906.635, 906.637)	110	06/06→12/09						
315 CDI 4x4 (906.631, 906.633, 906.635, 906.637)	110	02/08→12/09						
316 (906.635, 906.633)	115	09/08→						
316 CDI (906.631, 906.633, 906.635, 906.637)	120	03/09→						
316 CDI 4x4 (906.631, 906.633, 906.635, 906.637)	120	03/09→						
316 LGT (906.633, 906.635)	115	09/08→						
316 NGT (906.633, 906.635)	115	09/08→						
318 CDI (906.631, 906.633, 906.635, 906.637)	135	06/06→12/09						
318 CDI 4x4 (906.631, 906.633, 906.635, 906.637)	135	02/08→12/09						
319 CDI / BlueTEC (906.631, 906.633, 906.635, 906.637)	140	03/09→						
319 CDI / BlueTEC 4x4 (906.631, 906.633, 906.635,....)	140	03/09→						
324 (906.633, 906.635, 906.637)	190	06/06→12/13						

	kW			 	! #		
MERCEDES-BENZ - SPRINTER 3,5-t Kasten (907, 910) 02/18→							
 Bremsbackensatz, Feststellbremse							
311 CDI (910.631, 910.633)	84	02/18→	➔	- eFSB		03.0137-4003.2 654003	x 25 + Zub
311 CDI RWD (907.631, 907.633, 907.635, 907.637)	84	06/20→					
311 CDI RWD (907.633, 907.635, 907.631, 907.637)	84	02/18→					
314 CDI (910.631, 910.633)	105	02/18→					
314 CDI Allrad (907.633, 907.635, 907.637)	105	01/19→					
314 CDI RWD (907.631, 907.633, 907.635, 907.637)	105	02/18→					
315 CDI RWD (907.631, 907.633, 907.635, 907.637)	110	06/20→					
316 CDI Allrad (907.633, 907.635, 907.637)	120	01/19→					
316 CDI RWD (907.631, 907.633, 907.635, 907.637)	120	02/18→					
317 CDI RWD (907.631, 907.633, 907.635, 907.637)	125	06/20→					
319 CDI Allrad (907.633, 907.635, 907.637)	140	01/19→					
319 CDI RWD (907.633, 907.635, 907.637)	140	02/18→					
Zubehörsatz, Feststellbremsbacken							
311 CDI (910.631, 910.633)	84	02/18→	➔	- eFSB		03.0137-9700.2 669700	
311 CDI RWD (907.631, 907.633, 907.635, 907.637)	84	06/20→				03.0137-9704.2 669704	
311 CDI RWD (907.633, 907.635, 907.631, 907.637)	84	02/18→					
314 CDI (910.631, 910.633)	105	02/18→					
314 CDI Allrad (907.633, 907.635, 907.637)	105	01/19→					
314 CDI RWD (907.631, 907.633, 907.635, 907.637)	105	02/18→					
315 CDI RWD (907.631, 907.633, 907.635, 907.637)	110	06/20→					
316 CDI Allrad (907.633, 907.635, 907.637)	120	01/19→					
316 CDI RWD (907.631, 907.633, 907.635, 907.637)	120	02/18→					
317 CDI RWD (907.631, 907.633, 907.635, 907.637)	125	06/20→					
319 CDI Allrad (907.633, 907.635, 907.637)	140	01/19→					
319 CDI RWD (907.633, 907.635, 907.637)	140	02/18→					
MERCEDES-BENZ - SPRINTER 3,5-t Pritsche/Fahrgestell (906) 06/06→							
 Bremsbackensatz, Feststellbremse							
309 CDI (906.131, 906.133, 906.135, 906.231, 906.233,....)	65	06/06→12/09	➔			03.0137-4003.2 654003	x 25 + Zub
310 CDI (906.131, 906.133, 906.135, 906.231, 906.233,....)	70	03/09→05/16					
311 CDI (906.131, 906.133, 906.135, 906.231, 906.233,....)	80	06/06→12/09					
311 CDI (906.131, 906.133, 906.135, 906.231, 906.233,....)	84	05/16→					
311 CDI 4x4 (906.131, 906.133, 906.135, 906.231, 906.233,....)	80	02/08→12/09					
↓							



kW



! #



MERCEDES-BENZ - SPRINTER 3,5-t Pritsche/Fahrgestell (906) 06/06→











Bremsbackensatz, Feststellbremse










313 CDI (906.131, 906.133, 906.135, 906.231, 906.233,....	95	06/06→05/16	➔			03.0137-4003.2 654003	x 25 + Zub
313 CDI 4x4 (906.131, 906.133, 906.135, 906.231, 906.233...	95	06/06→05/16					
314 CDI (906.131, 906.133, 906.135, 906.231, 906.233,....	105	05/16→					
314 CDI 4x4 (906.131, 906.133, 906.135, 906.231, 906.233...	105	05/16→					
315 CDI (906.131, 906.133, 906.135, 906.231, 906.233,....	110	06/06→12/09					
315 CDI 4x4 (906.131, 906.133, 906.135, 906.231, 906.233...	110	02/08→12/09					
316 (906.133, 906.135, 906.233, 906.235)	115	09/08→					
316 CDI (906.131, 906.133, 906.135, 906.231, 906.233,....	120	03/09→					
316 CDI 4x4 (906.131, 906.133, 906.135, 906.231, 906.233...	120	03/09→					
316 LGT (906.133, 906.135, 906.233, 906.235)	115	09/08→					
316 NGT (906.133, 906.135, 906.233, 906.235)	115	09/08→					
318 CDI (906.131, 906.133, 906.135, 906.231, 906.233,....	135	06/06→12/09					
318 CDI 4x4 (906.131, 906.133, 906.135, 906.231, 906.233...	135	02/08→12/09					
319 CDI / BlueTEC (906.131, 906.133, 906.135, 906.231,....	140	03/09→					
319 CDI / BlueTEC 4x4 (906.131, 906.133, 906.135,....	140	05/11→					
324 (906.133, 906.135, 906.233, 906.235, 906.132,....	190	06/06→12/13					











Zubehörsatz, Feststellbremsbacken











309 CDI (906.131, 906.133, 906.135, 906.231, 906.233,....	65	06/06→12/09				03.0137-9700.2 669700	
310 CDI (906.131, 906.133, 906.135, 906.231, 906.233,....	70	03/09→05/16				03.0137-9704.2 669704	
311 CDI (906.131, 906.133, 906.135, 906.231, 906.233,....	80	06/06→12/09					
311 CDI (906.131, 906.133, 906.135, 906.231, 906.233,....	84	05/16→					
311 CDI 4x4 (906.131, 906.133, 906.135, 906.231, 906.233...	80	02/08→12/09					
313 CDI (906.131, 906.133, 906.135, 906.231, 906.233,....	95	06/06→05/16					
313 CDI 4x4 (906.131, 906.133, 906.135, 906.231, 906.233...	95	06/06→05/16					
314 CDI (906.131, 906.133, 906.135, 906.231, 906.233,....	105	05/16→					
314 CDI 4x4 (906.131, 906.133, 906.135, 906.231, 906.233...	105	05/16→					
315 CDI (906.131, 906.133, 906.135, 906.231, 906.233,....	110	06/06→12/09					
315 CDI 4x4 (906.131, 906.133, 906.135, 906.231, 906.233...	110	02/08→12/09					
























	kW			 	! #		
MERCEDES-BENZ - SPRINTER 3,5-t Pritsche/Fahrgestell (906) 06/06→							
Zubehörsatz, Feststellbremsbacken							
316 (906.133, 906.135, 906.233, 906.235)	115	09/08→				03.0137-9700.2 669700	
316 CDI (906.131, 906.133, 906.135, 906.231, 906.233,...)	120	03/09→				03.0137-9704.2 669704	
316 CDI 4x4 (906.131, 906.133, 906.135, 906.231, 906.233...)	120	03/09→					
316 LGT (906.133, 906.135, 906.233, 906.235)	115	09/08→					
316 NGT (906.133, 906.135, 906.233, 906.235)	115	09/08→					
318 CDI (906.131, 906.133, 906.135, 906.231, 906.233,...)	135	06/06→12/09					
318 CDI 4x4 (906.131, 906.133, 906.135, 906.231, 906.233...)	135	02/08→12/09					
319 CDI / BlueTEC (906.131, 906.133, 906.135, 906.231,...)	140	03/09→					
319 CDI / BlueTEC 4x4 (906.131, 906.133, 906.135,...)	140	05/11→					
324 (906.133, 906.135, 906.233, 906.235, 906.132,...)	190	06/06→12/13					
 Seilzug, Feststellbremse							
309 CDI (906.131, 906.133, 906.135, 906.231, 906.233,...)	65	06/06→12/09	←	⬆; Radstand [mm]: 3.250; für Fahrzeuge ohne abklappbaren Handbremshebel	1	24.3727-0472.2 580472	L= 1.468
310 CDI (906.131, 906.133, 906.135, 906.231, 906.233,...)	70	03/09→05/16	←	⬆; Radstand [mm]: 3.665; für Fahrzeuge ohne abklappbaren Handbremshebel	1	24.3727-0474.2 580474	L= 1.867
311 CDI (906.131, 906.133, 906.135, 906.231, 906.233,...)	80	06/06→12/09	→	⬇; Scheibenbremse	2	24.3727-0473.2 580473	L= 1.706
311 CDI (906.131, 906.133, 906.135, 906.231, 906.233,...)	84	05/16→					
311 CDI 4x4 (906.131, 906.133, 906.135, 906.231, 906.233...)	80	02/08→12/09					
313 CDI (906.131, 906.133, 906.135, 906.231, 906.233,...)	95	06/06→05/16					
313 CDI 4x4 (906.131, 906.133, 906.135, 906.231, 906.233...)	95	06/06→05/16					
314 CDI (906.131, 906.133, 906.135, 906.231, 906.233,...)	105	05/16→					
314 CDI 4x4 (906.131, 906.133, 906.135, 906.231, 906.233...)	105	05/16→					
315 CDI (906.131, 906.133, 906.135, 906.231, 906.233,...)	110	06/06→12/09					
315 CDI 4x4 (906.131, 906.133, 906.135, 906.231, 906.233...)	110	02/08→12/09					
316 (906.133, 906.135, 906.233, 906.235)	115	09/08→					
316 CDI (906.131, 906.133, 906.135, 906.231, 906.233,...)	120	03/09→					
316 CDI 4x4 (906.131, 906.133, 906.135, 906.231, 906.233...)	120	03/09→					
316 LGT (906.133, 906.135, 906.233, 906.235)	115	09/08→					
316 NGT (906.133, 906.135, 906.233, 906.235)	115	09/08→					
318 CDI (906.131, 906.133, 906.135, 906.231, 906.233,...)	135	06/06→12/09					
↓							











	kW			 	! #		
MERCEDES-BENZ - SPRINTER 3,5-t Pritsche/Fahrgestell (906) 06/06→							
 Seilzug, Feststellbremse							
318 CDI 4x4 (906.131, 906.133, 906.135, 906.231, 906.233...)	135	02/08→12/09	←	↑; Radstand [mm]: 3.250; für Fahrzeuge ohne abklappbaren Handbremshebel	1	24.3727-0472.2 580472	L= 1.468
319 CDI / BlueTEC (906.131, 906.133, 906.135, 906.231,...)	140	03/09→	←	↑; Radstand [mm]: 3.665; für Fahrzeuge ohne abklappbaren Handbremshebel	1	24.3727-0474.2 580474	L= 1.867
319 CDI / BlueTEC 4x4 (906.131, 906.133, 906.135,...)	140	05/11→	→	↓; Scheibenbremse	2	24.3727-0473.2 580473	L= 1.706
324 (906.133, 906.135, 906.233, 906.235, 906.132,...)	190	06/06→12/13					
MERCEDES-BENZ - SPRINTER 3,5-t Pritsche/Fahrgestell (907, 910) 02/18→							
 Bremssackensatz, Feststellbremse							
311 CDI (910.131, 910.133)	84	02/18→	→	- eFSB		03.0137-4003.2 654003	x 25 + Zub
311 CDI RWD (907.131, 907.133, 907.135, 907.231, 907.233...)	84	06/20→					
311 CDI RWD (907.131, 907.133, 907.135, 907.231, 907.233...)	84	02/18→					
314 CDI (910.131, 910.133)	105	02/18→					
314 CDI Allrad (907.133, 907.135, 907.233, 907.235)	105	01/19→					
314 CDI RWD (907.131, 907.133, 907.135, 907.231, 907.233...)	105	02/18→					
315 CDI RWD (907.131, 907.133, 907.135, 907.231, 907.233...)	110	06/20→					
316 CDI Allrad (907.133, 907.135, 907.233, 907.235)	120	01/19→					
316 CDI RWD (907.131, 907.133, 907.135, 907.231, 907.233...)	120	02/18→					
317 CDI RWD (907.131, 907.133, 907.135, 907.231, 907.233...)	125	06/20→					
319 CDI Allrad (907.133, 907.135, 907.233)	140	01/19→					
319 CDI RWD (907.133, 907.135, 907.233, 907.235)	140	02/18→					
Zubehörsatz, Feststellbremsbacken							
311 CDI (910.131, 910.133)	84	02/18→	→	- eFSB		03.0137-9700.2 669700	
311 CDI RWD (907.131, 907.133, 907.135, 907.231, 907.233...)	84	06/20→				03.0137-9704.2 669704	
311 CDI RWD (907.131, 907.133, 907.135, 907.231, 907.233...)	84	02/18→					
314 CDI (910.131, 910.133)	105	02/18→					
314 CDI Allrad (907.133, 907.135, 907.233, 907.235)	105	01/19→					
314 CDI RWD (907.131, 907.133, 907.135, 907.231, 907.233...)	105	02/18→					
315 CDI RWD (907.131, 907.133, 907.135, 907.231, 907.233...)	110	06/20→					
316 CDI Allrad (907.133, 907.135, 907.233, 907.235)	120	01/19→					
316 CDI RWD (907.131, 907.133, 907.135, 907.231, 907.233...)	120	02/18→					
317 CDI RWD (907.131, 907.133, 907.135, 907.231, 907.233...)	125	06/20→					
319 CDI Allrad (907.133, 907.135, 907.233)	140	01/19→					
319 CDI RWD (907.133, 907.135, 907.233, 907.235)	140	02/18→					










	kW			 	! #		
MERCEDES-BENZ - SPRINTER 3,5-t Tourer Bus (907) 02/18→							
 Bremsbackensatz, Feststellbremse							
311 CDI (907.731, 907.733, 907.735)	84	02/18→	➔	- eFSB		03.0137-4003.2 654003	x 25 + Zub
314 CDI (907.731, 907.733, 907.735)	105	02/18→					
314 CDI Allrad (907.733)	105	01/19→					
316 CDI (907.731, 907.733, 907.735)	120	02/18→					
316 CDI Allrad (907.733)	120	01/19→					
319 CDI (907.733, 907.735)	140	02/18→					
319 CDI Allrad (907.733)	140	01/19→					
Zubehörsatz, Feststellbremsbacken							
311 CDI (907.731, 907.733, 907.735)	84	02/18→	➔	- eFSB		03.0137-9700.2 669700	
314 CDI (907.731, 907.733, 907.735)	105	02/18→				03.0137-9704.2 669704	
314 CDI Allrad (907.733)	105	01/19→					
316 CDI (907.731, 907.733, 907.735)	120	02/18→					
316 CDI Allrad (907.733)	120	01/19→					
319 CDI (907.733, 907.735)	140	02/18→					
319 CDI Allrad (907.733)	140	01/19→					
MERCEDES-BENZ - SPRINTER 3-t Bus (903) 01/95→05/12							
 Bremsbackensatz, Feststellbremse							
308 CDI	60	04/00→05/06	➔			03.0137-0397.2 650397	x 40
308 D	58	02/95→04/00				03.0137-4001.2 654001	x 40 + Zub
308 D (903.371, 903.372, 903.373)	60	03/97→04/00					
310 D (903.471, 903.472, 903.473)	75	01/97→12/99					
310 D 4x4	75	05/97→08/02					
311 CDI	80	04/00→05/06					
311 CDI 4x4	80	08/02→05/06					
312 D 2.9	90	02/95→04/00					
312 D 2.9 4x4	90	05/97→08/02					
313 CDI	95	04/00→05/06					
313 CDI 4x4	95	08/02→05/06					
314 (903.071, 903.072, 903.073, 903.671, 903.672,....)	105	02/95→05/06					
314 4x4	105	08/02→05/06					
314 NGT	95	02/95→05/06					
316 CDI	115	04/00→05/06					
316 CDI 4x4	115	08/02→05/06					
Zubehörsatz, Feststellbremsbacken							
308 CDI	60	04/00→05/06				03.0137-9700.2 669700	
308 D	58	02/95→04/00				03.0137-9704.2 669704	
308 D (903.371, 903.372, 903.373)	60	03/97→04/00					
310 D (903.471, 903.472, 903.473)	75	01/97→12/99	➔			03.0137-9255.2 669255	
310 D 4x4	75	05/97→08/02					
311 CDI	80	04/00→05/06					
311 CDI 4x4	80	08/02→05/06					
312 D 2.9	90	02/95→04/00					
312 D 2.9 4x4	90	05/97→08/02					
313 CDI	95	04/00→05/06					
313 CDI 4x4	95	08/02→05/06					
314 (903.071, 903.072, 903.073, 903.671, 903.672,....)	105	02/95→05/06					
314 4x4	105	08/02→05/06					
316 CDI	115	04/00→05/06					
316 CDI 4x4	115	08/02→05/06					
314 NGT	95	02/95→05/06		04/00→		03.0137-9700.2 669700	
						03.0137-9704.2 669704	
			➔			03.0137-9255.2 669255	
 Seilzug, Feststellbremse							
308 CDI	60	04/00→05/06	←	⏏; Radstand [mm]: 4.025; Scheibenbremse	1	24.3727-0441.2 580441	L= 2.460
308 D	58	02/95→04/00					
308 D (903.371, 903.372, 903.373)	60	03/97→04/00	←	⏏; Radstand [mm]: 3.000; für Fahrzeuge ohne Drehsitz; Scheibenbremse	1	24.3727-0442.2 580442	L= 1.435
310 D (903.471, 903.472, 903.473)	75	01/97→12/99					
310 D 4x4	75	05/97→08/02					
			↓				












	kW					! #		
MERCEDES-BENZ - SPRINTER 3-t Bus (903) 01/95→05/12								
 Seilzug, Feststellbremse								
311 CDI	80	04/00→05/06	←	↑; Radstand [mm]: 3.550; für Fahrzeuge ohne Drehsitz; Scheibenbremse	1	24.3727-0443.2	580443	L= 1.990
311 CDI 4x4	80	08/02→05/06						
312 D 2.9	90	02/95→04/00						
312 D 2.9 4x4	90	05/97→08/02	←	↑; Radstand [mm]: 3.550; für Fahrzeuge mit Drehsitz; Scheibenbremse	1	24.3727-0444.2	580444	L= 1.970
313 CDI	95	04/00→05/06						
313 CDI 4x4	95	08/02→05/06						
314 (903.071, 903.072, 903.073, 903.671, 903.672,...)	105	02/95→05/06	←	↑; Radstand [mm]: 3.000; für Fahrzeuge mit Drehsitz; Scheibenbremse	1	24.3727-0445.2	580445	L= 1.415
314 4x4	105	08/02→05/06						
314 NGT	95	02/95→05/06	→	↓; Komponentenummer: 504013/01; Scheibenbremse	2	24.3727-0438.2	580438	L= 1.513
316 CDI	115	04/00→05/06						
316 CDI 4x4	115	08/02→05/06	→	↓; Komponentenummer: 504013/04; Scheibenbremse	2	24.3727-0463.2	580463	L= 1.545
MERCEDES-BENZ - SPRINTER 3-t Bus (906) 06/06→								
 Bremsbackensatz, Feststellbremse								
210 CDI (906.711, 906.713)	70	03/09→12/13	→			03.0137-4003.2	654003	x 25 + Zub
211 CDI (906.711, 906.713)	80	06/06→12/09						
211 CDI (906.711, 906.713)	84	04/16→						
213 CDI (906.711, 906.713)	95	06/06→05/16						
214 CDI (906.711, 906.713)	105	04/16→						
215 CDI (906.711, 906.713)	110	06/06→12/09						
216 (906.713)	115	09/08→						
224 (906.713)	190	06/06→12/13						
216 CDI (906.711, 906.713)	120	06/06→	→	03/09→		03.0137-4003.2	654003	x 25 + Zub
Zubehörsatz, Feststellbremsbacken								
210 CDI (906.711, 906.713)	70	03/09→12/13				03.0137-9700.2	669700	
211 CDI (906.711, 906.713)	80	06/06→12/09				03.0137-9704.2	669704	
211 CDI (906.711, 906.713)	84	04/16→						
213 CDI (906.711, 906.713)	95	06/06→05/16						
214 CDI (906.711, 906.713)	105	04/16→						
215 CDI (906.711, 906.713)	110	06/06→12/09						
216 (906.713)	115	09/08→						
224 (906.713)	190	06/06→12/13						
216 CDI (906.711, 906.713)	120	06/06→		03/09→		03.0137-9700.2	669700	
						03.0137-9704.2	669704	
 Seilzug, Feststellbremse								
210 CDI (906.711, 906.713)	70	03/09→12/13	←	↑; Radstand [mm]: 3.250; für Fahrzeuge ohne abklappbaren Hand- bremshebel	1	24.3727-0472.2	580472	L= 1.468
211 CDI (906.711, 906.713)	80	06/06→12/09						
211 CDI (906.711, 906.713)	84	04/16→	←	↑; Radstand [mm]: 3.665; für Fahrzeuge ohne abklappbaren Hand- bremshebel	1	24.3727-0474.2	580474	L= 1.867
213 CDI (906.711, 906.713)	95	06/06→05/16	→	↓; Scheibenbremse	2	24.3727-0473.2	580473	L= 1.706
214 CDI (906.711, 906.713)	105	04/16→						
215 CDI (906.711, 906.713)	110	06/06→12/09						
216 (906.713)	115	09/08→						
224 (906.713)	190	06/06→12/13						
216 CDI (906.711, 906.713)	120	06/06→	←	↑; Radstand [mm]: 3.250; für Fahrzeuge ohne abklappbaren Hand- bremshebel	1	24.3727-0472.2	580472	L= 1.468
			←	↑; Radstand [mm]: 3.665; für Fahrzeuge ohne abklappbaren Hand- bremshebel	1	24.3727-0474.2	580474	L= 1.867
			→	↓; 03/09→; Scheibenbremse	2	24.3727-0473.2	580473	L= 1.706











	kW					! #		
MERCEDES-BENZ - SPRINTER 3-t Kasten (903) 01/95→05/12								
 Bremsbackensatz, Feststellbremse								
308 CDI	60	04/00→05/06	➔				03.0137-0397.2 650397	x 40
308 D 2.3	58	02/95→04/00					03.0137-4001.2 654001	x 40 + Zub
308 D 2.3	60	02/95→04/00						
310 D 2.9	75	02/95→04/00						
311 CDI	80	04/00→05/06						
311 CDI 4x4	80	08/02→05/06						
312 D 2.9	90	02/95→04/00						
312 D 2.9 4x4	90	05/97→08/02						
313 CDI	95	04/00→05/06						
313 CDI 4x4	95	08/02→05/06						
314	105	02/95→05/06						
314 4x4	105	08/02→05/06						
314 NGT (903.661)	95	02/95→05/06						
316 CDI	115	04/00→05/06						
316 CDI 4x4	115	02/01→05/06						
Zubehörsatz, Feststellbremsbacken								
308 CDI	60	04/00→05/06					03.0137-9700.2 669700	
308 D 2.3	58	02/95→04/00					03.0137-9704.2 669704	
308 D 2.3	60	02/95→04/00						
310 D 2.9	75	02/95→04/00	➔				03.0137-9255.2 669255	
311 CDI	80	04/00→05/06						
311 CDI 4x4	80	08/02→05/06						
312 D 2.9	90	02/95→04/00						
312 D 2.9 4x4	90	05/97→08/02						
313 CDI	95	04/00→05/06						
313 CDI 4x4	95	08/02→05/06						
314	105	02/95→05/06						
314 4x4	105	08/02→05/06						
316 CDI	115	04/00→05/06						
316 CDI 4x4	115	02/01→05/06						
314 NGT (903.661)	95	02/95→05/06		04/00→			03.0137-9700.2 669700	
			➔				03.0137-9704.2 669704	
							03.0137-9255.2 669255	
 Seilzug, Feststellbremse								
308 CDI	60	04/00→05/06	←	⏏; Radstand [mm]: 4.025; Scheibenbremse	1	24.3727-0441.2 580441	L= 2.460	
308 D 2.3	58	02/95→04/00						
308 D 2.3	60	02/95→04/00	←	⏏; Radstand [mm]: 3.000; für Fahrzeuge ohne Drehsitz; Scheibenbremse	1	24.3727-0442.2 580442	L= 1.435	
310 D 2.9	75	02/95→04/00						
311 CDI	80	04/00→05/06						
311 CDI 4x4	80	08/02→05/06						
312 D 2.9	90	02/95→04/00	←	⏏; Radstand [mm]: 3.550; für Fahrzeuge ohne Drehsitz; Scheibenbremse	1	24.3727-0443.2 580443	L= 1.990	
312 D 2.9 4x4	90	05/97→08/02						
313 CDI	95	04/00→05/06						
313 CDI 4x4	95	08/02→05/06	←	⏏; Radstand [mm]: 3.550; für Fahrzeuge mit Drehsitz; Scheibenbremse	1	24.3727-0444.2 580444	L= 1.970	
314	105	02/95→05/06						
314 4x4	105	08/02→05/06						
314 NGT (903.661)	95	02/95→05/06	←	⏏; Radstand [mm]: 3.000; für Fahrzeuge mit Drehsitz; Scheibenbremse	1	24.3727-0445.2 580445	L= 1.415	
316 CDI	115	04/00→05/06						
316 CDI 4x4	115	02/01→05/06						
			➔	⏏; Komponentennummer: 504013/01; Scheibenbremse	2	24.3727-0438.2 580438	L= 1.513	
			➔	⏏; Komponentennummer: 504013/04; Scheibenbremse	2	24.3727-0463.2 580463	L= 1.545	
MERCEDES-BENZ - SPRINTER 3-t Kasten (906) 06/06→								
 Bremsbackensatz, Feststellbremse								
209 CDI (906.611, 906.613)	65	06/06→12/09	➔				03.0137-4003.2 654003	x 25 + Zub
210 CDI (906.611, 906.613)	70	03/09→						
211 CDI (906.611, 906.613)	80	06/06→12/09						
211 CDI (906.611, 906.613)	84	04/16→						
213 CDI (906.611, 906.613)	95	06/06→12/09						
213 CDI (906.611, 906.613)	95	06/06→						
214 CDI (906.611, 906.613)	105	04/16→						
215 CDI (906.611, 906.613)	110	06/06→12/09						
216 (906.613)	115	09/08→						
216 CDI (906.611, 906.613)	120	03/09→						
218 CDI (906.611, 906.613)	135	06/06→12/09						
↓								












	kw					! #		
MERCEDES-BENZ - SPRINTER 3-t Kasten (906) 06/06→								
 Bremsbackensatz, Feststellbremse								
219 CDI / BlueTEC (906.611, 906.613) 224 (906.613)	140 190	03/09→ 06/06→	➔				03.0137-4003.2 654003	x 25 + Zub
Zubehörsatz, Feststellbremsbacken								
209 CDI (906.611, 906.613)	65	06/06→12/09					03.0137-9700.2 669700	
210 CDI (906.611, 906.613)	70	03/09→					03.0137-9704.2 669704	
211 CDI (906.611, 906.613)	80	06/06→12/09						
211 CDI (906.611, 906.613)	84	04/16→						
213 CDI (906.611, 906.613)	95	06/06→12/09						
213 CDI (906.611, 906.613)	95	06/06→						
214 CDI (906.611, 906.613)	105	04/16→						
215 CDI (906.611, 906.613)	110	06/06→12/09						
216 (906.613)	115	09/08→						
216 CDI (906.611, 906.613)	120	03/09→						
218 CDI (906.611, 906.613)	135	06/06→12/09						
219 CDI / BlueTEC (906.611, 906.613)	140	03/09→						
224 (906.613)	190	06/06→						
 Seilzug, Feststellbremse								
209 CDI (906.611, 906.613)	65	06/06→12/09	←	⬆; Radstand [mm]: 3.250; für Fahrzeuge ohne abklappbaren Handbremshebel	1	24.3727-0472.2 580472		L= 1.468
210 CDI (906.611, 906.613)	70	03/09→						
211 CDI (906.611, 906.613)	80	06/06→12/09	←	⬆; Radstand [mm]: 3.665; für Fahrzeuge ohne abklappbaren Handbremshebel	1	24.3727-0474.2 580474		L= 1.867
211 CDI (906.611, 906.613)	84	04/16→	➔	⬇; Scheibenbremse	2	24.3727-0473.2 580473		L= 1.706
213 CDI (906.611, 906.613)	95	06/06→12/09						
213 CDI (906.611, 906.613)	95	06/06→						
214 CDI (906.611, 906.613)	105	04/16→						
215 CDI (906.611, 906.613)	110	06/06→12/09						
216 (906.613)	115	09/08→						
216 CDI (906.611, 906.613)	120	03/09→						
218 CDI (906.611, 906.613)	135	06/06→12/09						
219 CDI / BlueTEC (906.611, 906.613)	140	03/09→						
224 (906.613)	190	06/06→						
MERCEDES-BENZ - SPRINTER 3-t Kasten (910) 02/18→								
 Bremsbackensatz, Feststellbremse								
211 CDI (910.621, 910.623)	84	02/18→	➔	- eFSB			03.0137-4003.2 654003	x 25 + Zub
214 CDI (910.621, 910.623)	105	02/18→						
Zubehörsatz, Feststellbremsbacken								
211 CDI (910.621, 910.623)	84	02/18→	➔	- eFSB			03.0137-9700.2 669700	
214 CDI (910.621, 910.623)	105	02/18→					03.0137-9704.2 669704	
MERCEDES-BENZ - SPRINTER 3-t Pritsche/Fahrgestell (903) 01/95→05/12								
 Bremsbackensatz, Feststellbremse								
308 CDI	60	04/00→05/06	➔				03.0137-0397.2 650397	x 40
308 D 2.3	58	02/95→04/00					03.0137-4001.2 654001	x 40 + Zub
308 D 2.3	60	11/96→04/00						
310 D 2.9	75	01/97→04/00						
311 CDI	80	04/00→05/06						
311 CDI 4x4	80	08/02→05/06						
312 D 2.9	90	02/95→04/00						
↓								

	kW					! #		
MERCEDES-BENZ - SPRINTER 3-t Pritsche/Fahrgestell (903) 01/95→05/12								
 Bremsbackensatz, Feststellbremse								
312 D 2.9 (903.411, 903.412, 903.413, 903.421, 903.422,...)	85	12/98→09/01	➔				03.0137-0397.2 650397	x 40
313 CDI	95	04/00→05/06					03.0137-4001.2 654001	x 40 + Zub
313 CDI 4x4	95	08/02→05/06						
314 (903.011, 903.012, 903.013, 903.022, 903.611,...)	105	02/95→05/06						
314 4x4	105	08/02→05/06						
314 NGT (903.611, 903.612)	95	02/95→05/06						
316 CDI	115	04/00→05/06						
316 CDI 4x4	115	08/02→05/06						
Zubehörsatz, Feststellbremsbacken								
308 CDI	60	04/00→05/06					03.0137-9700.2 669700	
308 D 2.3	58	02/95→04/00					03.0137-9704.2 669704	
308 D 2.3	60	11/96→04/00						
310 D 2.9	75	01/97→04/00	➔				03.0137-9255.2 669255	
311 CDI	80	04/00→05/06						
311 CDI 4x4	80	08/02→05/06						
312 D 2.9	90	02/95→04/00						
312 D 2.9 (903.411, 903.412, 903.413, 903.421, 903.422,...)	85	12/98→09/01						
313 CDI	95	04/00→05/06						
313 CDI 4x4	95	08/02→05/06						
314 (903.011, 903.012, 903.013, 903.022, 903.611,...)	105	02/95→05/06						
314 4x4	105	08/02→05/06						
316 CDI	115	04/00→05/06						
316 CDI 4x4	115	08/02→05/06						
314 NGT (903.611, 903.612)	95	02/95→05/06		04/00→			03.0137-9700.2 669700	
							03.0137-9704.2 669704	
			➔				03.0137-9255.2 669255	
 Seilzug, Feststellbremse								
308 CDI	60	04/00→05/06	←	⏏; Radstand [mm]: 4.025; Scheibenbremse	1	24.3727-0441.2 580441	L= 2.460	
308 D 2.3	58	02/95→04/00						
308 D 2.3	60	11/96→04/00	←	⏏; Radstand [mm]: 3.000; für Fahrzeuge ohne Drehsitz; Scheibenbremse	1	24.3727-0442.2 580442	L= 1.435	
310 D 2.9	75	01/97→04/00						
311 CDI	80	04/00→05/06						
311 CDI 4x4	80	08/02→05/06						
312 D 2.9	90	02/95→04/00	←	⏏; Radstand [mm]: 3.550; für Fahrzeuge ohne Drehsitz; Scheibenbremse	1	24.3727-0443.2 580443	L= 1.990	
312 D 2.9 (903.411, 903.412, 903.413, 903.421, 903.422,...)	85	12/98→09/01						
313 CDI	95	04/00→05/06	←	⏏; Radstand [mm]: 3.550; für Fahrzeuge mit Drehsitz; Scheibenbremse	1	24.3727-0444.2 580444	L= 1.970	
313 CDI 4x4	95	08/02→05/06						
314 (903.011, 903.012, 903.013, 903.022, 903.611,...)	105	02/95→05/06	←	⏏; Radstand [mm]: 3.000; für Fahrzeuge mit Drehsitz; Scheibenbremse	1	24.3727-0445.2 580445	L= 1.415	
314 4x4	105	08/02→05/06						
314 NGT (903.611, 903.612)	95	02/95→05/06	➔	⏏; Komponentennummer: 504013/01; Scheibenbremse	2	24.3727-0438.2 580438	L= 1.513	
316 CDI	115	04/00→05/06	➔	⏏; Komponentennummer: 504013/04; Scheibenbremse	2	24.3727-0463.2 580463	L= 1.545	
316 CDI 4x4	115	08/02→05/06						
MERCEDES-BENZ - SPRINTER 3-t Pritsche/Fahrgestell (906) 06/06→								
 Bremsbackensatz, Feststellbremse								
209 CDI (906.111, 906.113, 906.211, 906.213)	65	06/06→12/09	➔				03.0137-4003.2 654003	x 25 + Zub
210 CDI (906.111, 906.113, 906.211, 906.213)	70	03/09→05/16						
211 CDI (906.111, 906.113, 906.211, 906.213)	80	06/06→12/09						
211 CDI (906.111, 906.113, 906.211, 906.213)	84	04/16→						
213 CDI (906.111, 906.113, 906.211, 906.213)	95	06/06→12/09						
213 CDI (906.111, 906.113, 906.211, 906.213)	95	03/09→05/16						
↓								

	kW			 	! #		
MERCEDES-BENZ - SPRINTER 3-t Pritsche/Fahrgestell (906) 06/06 →							
 Bremsbackensatz, Feststellbremse							
214 CDI (906.111, 906.113, 906.211, 906.213)	105	04/16 →	➔			03.0137-4003.2 654003	x 25 + Zub
215 CDI (906.111, 906.113, 906.211, 906.213)	110	06/06 → 12/09					
216 (906.113, 906.213)	115	09/08 → 05/16					
216 CDI (906.111, 906.113, 906.211, 906.213)	120	03/09 →					
218 CDI (906.111, 906.113, 906.211, 906.213)	135	06/06 → 12/09					
219 CDI / BlueTEC (906.111, 906.113, 906.211, 906.213)	140	03/09 → 05/16					
224 (906.113, 906.213)	190	06/06 → 12/13					
Zubehörsatz, Feststellbremsbacken							
209 CDI (906.111, 906.113, 906.211, 906.213)	65	06/06 → 12/09				03.0137-9700.2 669700 03.0137-9704.2 669704	
210 CDI (906.111, 906.113, 906.211, 906.213)	70	03/09 → 05/16					
211 CDI (906.111, 906.113, 906.211, 906.213)	80	06/06 → 12/09					
211 CDI (906.111, 906.113, 906.211, 906.213)	84	04/16 →					
213 CDI (906.111, 906.113, 906.211, 906.213)	95	06/06 → 12/09					
213 CDI (906.111, 906.113, 906.211, 906.213)	95	03/09 → 05/16					
214 CDI (906.111, 906.113, 906.211, 906.213)	105	04/16 →					
215 CDI (906.111, 906.113, 906.211, 906.213)	110	06/06 → 12/09					
216 (906.113, 906.213)	115	09/08 → 05/16					
216 CDI (906.111, 906.113, 906.211, 906.213)	120	03/09 →					
218 CDI (906.111, 906.113, 906.211, 906.213)	135	06/06 → 12/09					
219 CDI / BlueTEC (906.111, 906.113, 906.211, 906.213)	140	03/09 → 05/16					
224 (906.113, 906.213)	190	06/06 → 12/13					
 Seilzug, Feststellbremse							
209 CDI (906.111, 906.113, 906.211, 906.213)	65	06/06 → 12/09	←	⬆; Radstand [mm]: 3.250; für Fahrzeuge ohne abklappbaren Handbremshebel	1	24.3727-0472.2 580472	L= 1.468
210 CDI (906.111, 906.113, 906.211, 906.213)	70	03/09 → 05/16	←	⬆; Radstand [mm]: 3.665; für Fahrzeuge ohne abklappbaren Handbremshebel	1	24.3727-0474.2 580474	L= 1.867
211 CDI (906.111, 906.113, 906.211, 906.213)	80	06/06 → 12/09	➔	⬇; Scheibenbremse	2	24.3727-0473.2 580473	L= 1.706
211 CDI (906.111, 906.113, 906.211, 906.213)	84	04/16 →					
213 CDI (906.111, 906.113, 906.211, 906.213)	95	06/06 → 12/09					
213 CDI (906.111, 906.113, 906.211, 906.213)	95	03/09 → 05/16					
214 CDI (906.111, 906.113, 906.211, 906.213)	105	04/16 →					
215 CDI (906.111, 906.113, 906.211, 906.213)	110	06/06 → 12/09					
216 (906.113, 906.213)	115	09/08 → 05/16					
			↓				

	kW			 	! #		
MERCEDES-BENZ - SPRINTER 3-t Pritsche/Fahrgestell (906) 06/06→							
 Seilzug, Feststellbremse							
216 CDI (906.111, 906.113, 906.211, 906.213)	120	03/09→	←	↑; Radstand [mm]: 3.250; für Fahrzeuge ohne abklappbaren Handbremshebel	1	24.3727-0472.2 580472	L= 1.468
218 CDI (906.111, 906.113, 906.211, 906.213)	135	06/06→12/09	←	↑; Radstand [mm]: 3.665; für Fahrzeuge ohne abklappbaren Handbremshebel	1	24.3727-0474.2 580474	L= 1.867
219 CDI / BlueTEC (906.111, 906.113, 906.211, 906.213)	140	03/09→05/16	→	↓; Scheibenbremse	2	24.3727-0473.2 580473	L= 1.706
224 (906.113, 906.213)	190	06/06→12/13					
MERCEDES-BENZ - SPRINTER 3-t Pritsche/Fahrgestell (910, 907) 02/18→							
 Bremsbackensatz, Feststellbremse							
211 CDI (910.121, 910.123)	84	02/18→	→	- eFSB		03.0137-4003.2 654003	x 25 + Zub
211 CDI RWD (907.123, 907.221, 907.223)	84	02/18→					
211 CDI RWD (907.221, 907.223)	84	06/20→					
214 CDI (910.121, 910.123)	105	02/18→					
214 CDI RWD (907.221, 907.223)	105	02/18→					
215 CDI RWD (907.221, 907.223)	110	06/20→					
216 CDI RWD (907.221, 907.223)	120	02/18→					
217 CDI RWD (907.221, 907.223)	125	06/20→					
Zubehörsatz, Feststellbremsbacken							
211 CDI (910.121, 910.123)	84	02/18→	→	- eFSB		03.0137-9700.2 669700	
211 CDI RWD (907.123, 907.221, 907.223)	84	02/18→				03.0137-9704.2 669704	
211 CDI RWD (907.221, 907.223)	84	06/20→					
214 CDI (910.121, 910.123)	105	02/18→					
214 CDI RWD (907.221, 907.223)	105	02/18→					
215 CDI RWD (907.221, 907.223)	110	06/20→					
216 CDI RWD (907.221, 907.223)	120	02/18→					
217 CDI RWD (907.221, 907.223)	125	06/20→					
MERCEDES-BENZ - SPRINTER 3-t Tourer Bus (907) 02/18→							
 Bremsbackensatz, Feststellbremse							
211 CDI (907.721, 907.723)	84	02/18→	→	- eFSB		03.0137-4003.2 654003	x 25 + Zub
214 CDI (907.721, 907.723)	105	02/18→					
Zubehörsatz, Feststellbremsbacken							
211 CDI (907.721, 907.723)	84	02/18→	→	- eFSB		03.0137-9700.2 669700	
214 CDI (907.721, 907.723)	105	02/18→	→	- eFSB	2	03.0137-9704.2 669704	
MERCEDES-BENZ - SPRINTER 4,6-t Kasten (906) 06/06→							
 Bremsbackensatz, Feststellbremse							
411 CDI (906.653, 906.655, 906.657)	80	06/09→12/18	→			03.0137-4003.2 654003	x 25 + Zub
413 CDI (906.653, 906.655, 906.657)	95	06/06→05/16					
414 CDI	105	05/16→					
415 CDI (906.653, 906.655, 906.657)	110	06/09→12/09					
416 CDI (906.653, 906.655, 906.657)	120	03/09→					
418 CDI (906.653, 906.655, 906.657)	135	06/09→05/16					
419 CDI (906.653, 906.655, 906.657)	140	03/09→					
424 (906.655, 906.657, 906.653)	190	06/06→12/13					

	kW			 	! #		
MERCEDES-BENZ - SPRINTER 4,6-t Kasten (906) 06/06→							
Zubehörsatz, Feststellbremsbacken							
411 CDI (906.653, 906.655, 906.657)	80	06/09→12/18				03.0137-9700.2 669700	
413 CDI (906.653, 906.655, 906.657)	95	06/06→05/16				03.0137-9704.2 669704	
414 CDI	105	05/16→					
415 CDI (906.653, 906.655, 906.657)	110	06/09→12/09					
416 CDI (906.653, 906.655, 906.657)	120	03/09→					
418 CDI (906.653, 906.655, 906.657)	135	06/09→05/16					
419 CDI (906.653, 906.655, 906.657)	140	03/09→					
424 (906.655, 906.657, 906.653)	190	06/06→12/13					
 Seilzug, Feststellbremse							
411 CDI (906.653, 906.655, 906.657)	80	06/09→12/18	←	↑; Radstand [mm]: 3.250; für Fahrzeuge ohne abklappbaren Handbremshebel	1	24.3727-0472.2 580472	L= 1.468
413 CDI (906.653, 906.655, 906.657)	95	06/06→05/16	←	↑; Radstand [mm]: 3.665; für Fahrzeuge ohne abklappbaren Handbremshebel	1	24.3727-0474.2 580474	L= 1.867
414 CDI	105	05/16→					
415 CDI (906.653, 906.655, 906.657)	110	06/09→12/09					
416 CDI (906.653, 906.655, 906.657)	120	03/09→	→	↓; Scheibenbremse	2	24.3727-0473.2 580473	L= 1.706
418 CDI (906.653, 906.655, 906.657)	135	06/09→05/16					
419 CDI (906.653, 906.655, 906.657)	140	03/09→					
424 (906.655, 906.657, 906.653)	190	06/06→12/13					
MERCEDES-BENZ - SPRINTER 4,6-t Pritsche/Fahrgestell (906) 06/06→							
 Bremsbackensatz, Feststellbremse							
411 CDI (906.153, 906.155, 906.253, 906.255)	80	06/09→12/18	→			03.0137-4003.2 654003	x 25 + Zub
413 CDI	95	03/09→					
414 CDI	105	05/16→					
415 CDI (906.153, 906.155, 906.253, 906.255)	110	06/06→12/09					
416 CDI (906.153, 906.155, 906.253, 906.255)	120	03/09→					
418 CDI (906.153, 906.155, 906.253, 906.255)	135	06/06→12/09					
419 CDI (906.153, 906.155, 906.253, 906.255)	140	03/09→					
424 (906.153, 906.155, 906.253, 906.255)	190	06/06→12/13					
Zubehörsatz, Feststellbremsbacken							
411 CDI (906.153, 906.155, 906.253, 906.255)	80	06/09→12/18				03.0137-9700.2 669700	
413 CDI	95	03/09→				03.0137-9704.2 669704	
414 CDI	105	05/16→					
415 CDI (906.153, 906.155, 906.253, 906.255)	110	06/06→12/09					
416 CDI (906.153, 906.155, 906.253, 906.255)	120	03/09→					
418 CDI (906.153, 906.155, 906.253, 906.255)	135	06/06→12/09					
419 CDI (906.153, 906.155, 906.253, 906.255)	140	03/09→					
424 (906.153, 906.155, 906.253, 906.255)	190	06/06→12/13					
 Seilzug, Feststellbremse							
411 CDI (906.153, 906.155, 906.253, 906.255)	80	06/09→12/18	←	↑; Radstand [mm]: 3.250; für Fahrzeuge ohne abklappbaren Handbremshebel	1	24.3727-0472.2 580472	L= 1.468
413 CDI	95	03/09→					
↓							

	kW			 	! #		
MERCEDES-BENZ - SPRINTER 4,6-t Pritsche/Fahrgestell (906) 06/06→							
 Seilzug, Feststellbremse							
414 CDI	105	05/16→	←	↑; Radstand [mm]: 3.665; für Fahrzeuge ohne abklappbaren Hand- bremshebel	1	24.3727-0474.2 580474	L= 1.867
415 CDI (906.153, 906.155, 906.253, 906.255)	110	06/06→12/09	←				
416 CDI (906.153, 906.155, 906.253, 906.255)	120	03/09→	→	↓; Scheibenbremse	2	24.3727-0473.2 580473	L= 1.706
418 CDI (906.153, 906.155, 906.253, 906.255)	135	06/06→12/09					
419 CDI (906.153, 906.155, 906.253, 906.255)	140	03/09→					
424 (906.153, 906.155, 906.253, 906.255)	190	06/06→12/13					
MERCEDES-BENZ - SPRINTER 4-t Bus (904) 02/96→05/06							
 Bremsbackensatz, Feststellbremse							
408 CDI	60	04/00→05/06	→			03.0137-4015.2 654015	x 40 + Zub
411 CDI	80	04/00→05/06					
413 CDI	95	04/00→05/06					
414	105	02/96→05/06					
416 CDI	115	04/00→05/06					
Zubehörsatz, Feststellbremsbacken							
408 CDI	60	04/00→05/06				03.0137-9700.2 669700	
411 CDI	80	04/00→05/06				03.0137-9704.2 669704	
413 CDI	95	04/00→05/06					
414	105	02/96→05/06	→			03.0137-9256.2 669256	
416 CDI	115	04/00→05/06					
 Seilzug, Feststellbremse							
408 CDI	60	04/00→05/06	←	↑; Scheibenbremse	1	24.3727-0181.2 580181	L= 2.440
411 CDI	80	04/00→05/06	←	↑	1	24.3727-0441.2 580441	L= 2.460
413 CDI	95	04/00→05/06	←				
414	105	02/96→05/06	←	↑; Radstand [mm]: 3.550; für Fahrzeuge ohne Drehsitz	1	24.3727-0443.2 580443	L= 1.990
416 CDI	115	04/00→05/06	←	↑; Radstand [mm]: 3.550; für Fahrzeuge mit Drehsitz	1	24.3727-0444.2 580444	L= 1.970
			→	□; Scheibenbremse		24.3727-0179.2 580179	L= 1.525
			→	□; Scheibenbremse		24.3727-0180.2 580180	L= 1.526
MERCEDES-BENZ - SPRINTER 4-t Kasten (904) 02/95→05/12							
 Bremsbackensatz, Feststellbremse							
408 CDI	60	04/00→05/06	→			03.0137-4015.2 654015	x 40 + Zub
408 D	58	02/96→05/06					
410 D 4x4	75	05/97→05/06					
411 CDI	80	04/00→05/06					
411 CDI 4x4	80	04/00→05/06					
412 D	85	02/96→05/06					
412 D	90	02/96→05/06					
412 D 4x4	85	05/97→05/06					
412 D 4x4	90	05/97→05/06					
413 CDI	95	04/00→05/06					
413 CDI 4x4	95	04/00→05/06					
414 (904.062, 904.063, 904.662, 904.663)	105	02/96→05/06					
414 4x4 (904.062, 904.063, 904.662, 904.663)	105	05/97→05/06					
414 D 4x4	90	05/97→05/06					
414 NGT	95	02/95→05/06					
416 CDI	115	04/00→05/06					
416 CDI 4x4	115	04/00→05/06					
410 D	75	02/96→05/06	→	09/96→		03.0137-4015.2 654015	x 40 + Zub
Zubehörsatz, Feststellbremsbacken							
408 CDI	60	04/00→05/06				03.0137-9700.2 669700	
408 D	58	02/96→05/06				03.0137-9704.2 669704	
410 D 4x4	75	05/97→05/06					
411 CDI	80	04/00→05/06	→			03.0137-9256.2 669256	
411 CDI 4x4	80	04/00→05/06					
412 D	85	02/96→05/06					
412 D	90	02/96→05/06					
412 D 4x4	85	05/97→05/06					
412 D 4x4	90	05/97→05/06					
413 CDI	95	04/00→05/06					
↓							

MERCEDES-BENZ - SPRINTER 4-t Kasten (904) 02/95→05/12

Zubehörsatz, Feststellbremsbacken

413 CDI 4x4	95	04/00→05/06				03.0137-9700.2	669700	
414 (904.062, 904.063, 904.662, 904.663)	105	02/96→05/06				03.0137-9704.2	669704	
414 4x4 (904.062, 904.063, 904.662, 904.663)	105	05/97→05/06	➔			03.0137-9256.2	669256	
414 D 4x4	90	05/97→05/06						
416 CDI	115	04/00→05/06						
416 CDI 4x4	115	04/00→05/06						
410 D	75	02/96→05/06		09/96→		03.0137-9700.2	669700	
			➔	09/96→		03.0137-9704.2	669704	
414 NGT	95	02/95→05/06		06/95→		03.0137-9700.2	669700	
			➔			03.0137-9704.2	669704	
			➔			03.0137-9256.2	669256	

Seilzug, Feststellbremse

408 CDI	60	04/00→05/06	←	☒; Scheibenbremse	1	24.3727-0181.2	580181	L= 2.440
408 D	58	02/96→05/06	←	☒	1	24.3727-0441.2	580441	L= 2.460
410 D 4x4	75	05/97→05/06	←	☒	1	24.3727-0443.2	580443	L= 1.990
411 CDI	80	04/00→05/06	←	☒; Radstand [mm]: 3.550; für Fahrzeuge ohne Drehsitz	1	24.3727-0443.2	580443	L= 1.990
411 CDI 4x4	80	04/00→05/06	←	☒; Radstand [mm]: 3.550; für Fahrzeuge ohne Drehsitz	1	24.3727-0444.2	580444	L= 1.970
412 D	85	02/96→05/06	←	☒; Radstand [mm]: 3.550; für Fahrzeuge mit Drehsitz	1	24.3727-0444.2	580444	L= 1.970
412 D	90	02/96→05/06	←	☒; Radstand [mm]: 3.550; für Fahrzeuge mit Drehsitz	1	24.3727-0444.2	580444	L= 1.970
412 D 4x4	85	05/97→05/06	➔	☐; Scheibenbremse		24.3727-0179.2	580179	L= 1.525
412 D 4x4	90	05/97→05/06	➔	☐; Scheibenbremse		24.3727-0179.2	580179	L= 1.525
413 CDI	95	04/00→05/06	➔	☐; Scheibenbremse		24.3727-0180.2	580180	L= 1.526
413 CDI 4x4	95	04/00→05/06	➔	☐; Scheibenbremse		24.3727-0180.2	580180	L= 1.526
414 (904.062, 904.063, 904.662, 904.663)	105	02/96→05/06						
414 4x4 (904.062, 904.063, 904.662, 904.663)	105	05/97→05/06						
414 D 4x4	90	05/97→05/06						
414 NGT	95	02/95→05/06						
416 CDI	115	04/00→05/06						
416 CDI 4x4	115	04/00→05/06						
410 D	75	02/96→05/06	←	☒; 09/96→; Scheibenbremse	1	24.3727-0181.2	580181	L= 2.440
			←	☒; 09/96→	1	24.3727-0441.2	580441	L= 2.460
			←	☒; 09/96→; Radstand [mm]: 3.550; für Fahrzeuge ohne Drehsitz	1	24.3727-0443.2	580443	L= 1.990
			←	☒; 09/96→; Radstand [mm]: 3.550; für Fahrzeuge mit Drehsitz	1	24.3727-0444.2	580444	L= 1.970
			➔	☐; 09/96→; Scheibenbremse		24.3727-0179.2	580179	L= 1.525
			➔	☐; 09/96→; Scheibenbremse		24.3727-0180.2	580180	L= 1.526










MERCEDES-BENZ - SPRINTER 4-t Kasten (907, 910) 02/18→











Bremsbackensatz, Feststellbremse










411 CDI (910.641, 910.643)	84	02/18→	➔	- eFSB		03.0137-4003.2	654003	x 25 + Zub
411 CDI RWD (907.643, 907.645)	84	02/18→						
414 CDI (910.643, 910.641)	105	02/18→						
414 CDI Allrad (907.643, 907.645, 907.647)	105	01/19→						
414 CDI RWD (907.643, 907.645, 907.647)	105	02/18→						
416 CDI Allrad (907.643, 907.645, 907.647)	120	01/19→						
416 CDI RWD (907.643, 907.645, 907.647)	120	02/18→						
417 CDI RWD (907.641, 907.643, 907.645, 907.647)	125	06/20→						
419 CDI Allrad (907.643, 907.645, 907.647)	140	01/19→						
419 CDI RWD (907.643, 907.645, 907.647)	140	02/18→						












Zubehörsatz, Feststellbremsbacken










411 CDI (910.641, 910.643)	84	02/18→	➔	- eFSB		03.0137-9700.2	669700	
411 CDI RWD (907.643, 907.645)	84	02/18→				03.0137-9704.2	669704	
↓								


















	kW					! #		
MERCEDES-BENZ - SPRINTER 4-t Kasten (907, 910) 02/18→								
Zubehörsatz, Feststellbremsbacken								
414 CDI (910.643, 910.641)	105	02/18→	➔	- eFSB			03.0137-9700.2 669700	
414 CDI Allrad (907.643, 907.645, 907.647)	105	01/19→					03.0137-9704.2 669704	
414 CDI RWD (907.643, 907.645, 907.647)	105	02/18→						
416 CDI Allrad (907.643, 907.645, 907.647)	120	01/19→						
416 CDI RWD (907.643, 907.645, 907.647)	120	02/18→						
417 CDI RWD (907.641, 907.643, 907.645, 907.647)	125	06/20→						
419 CDI Allrad (907.643, 907.645, 907.647)	140	01/19→						
419 CDI RWD (907.643, 907.645, 907.647)	140	02/18→						
MERCEDES-BENZ - SPRINTER 4-t Pritsche/Fahrgestell (904) 02/95→05/12								
 Bremsbackensatz, Feststellbremse								
408 CDI	60	04/00→05/06	➔				03.0137-4015.2 654015	x 40 + Zub
408 D	58	02/96→05/06						
410 D 4x4	75	05/97→05/06						
411 CDI	80	04/00→05/06						
411 CDI 4x4	80	04/00→05/06						
412 D	85	02/96→05/06						
412 D	90	02/96→05/06						
412 D 4x4	85	05/97→05/06						
412 D 4x4	90	05/97→05/06						
413 CDI	95	04/00→05/06						
413 CDI 4x4	95	04/00→05/06						
414 (904.012, 904.013, 904.612, 904.613)	105	02/95→05/06						
414 4x4 (904.012, 904.013, 904.612, 904.613)	105	05/97→05/06						
416 CDI	115	04/00→05/06						
416 CDI 4x4	115	04/00→05/06						
410 D	75	02/96→05/06	➔	09/96→			03.0137-4015.2 654015	x 40 + Zub
Zubehörsatz, Feststellbremsbacken								
408 CDI	60	04/00→05/06					03.0137-9700.2 669700	
408 D	58	02/96→05/06						
410 D 4x4	75	05/97→05/06					03.0137-9704.2 669704	
411 CDI	80	04/00→05/06	➔				03.0137-9256.2 669256	
411 CDI 4x4	80	04/00→05/06						
412 D	85	02/96→05/06						
412 D	90	02/96→05/06						
412 D 4x4	85	05/97→05/06						
412 D 4x4	90	05/97→05/06						
413 CDI	95	04/00→05/06						
413 CDI 4x4	95	04/00→05/06						
414 4x4 (904.012, 904.013, 904.612, 904.613)	105	05/97→05/06						
416 CDI	115	04/00→05/06						
416 CDI 4x4	115	04/00→05/06						
410 D	75	02/96→05/06		09/96→			03.0137-9700.2 669700	
							03.0137-9704.2 669704	
			➔	09/96→			03.0137-9256.2 669256	
414 (904.012, 904.013, 904.612, 904.613)	105	02/95→05/06		06/95→			03.0137-9700.2 669700	
							03.0137-9704.2 669704	
			➔				03.0137-9256.2 669256	
 Seilzug, Feststellbremse								
408 CDI	60	04/00→05/06	←	☒; Scheibenbremse	1	24.3727-0181.2 580181		L= 2.440
408 D	58	02/96→05/06	←	☒	1	24.3727-0441.2 580441		L= 2.460
410 D 4x4	75	05/97→05/06	←	☒				
411 CDI	80	04/00→05/06	←	☒; Radstand [mm]: 3.550; für Fahrzeuge ohne Drehsitz	1	24.3727-0443.2 580443		L= 1.990
411 CDI 4x4	80	04/00→05/06	←					
412 D	85	02/96→05/06	←	☒; Radstand [mm]: 3.550; für Fahrzeuge mit Drehsitz	1	24.3727-0444.2 580444		L= 1.970
412 D	90	02/96→05/06	←					
412 D 4x4	85	05/97→05/06	➔	☐; Scheibenbremse		24.3727-0179.2 580179		L= 1.525
412 D 4x4	90	05/97→05/06	➔					
413 CDI	95	04/00→05/06	➔	☐; Scheibenbremse		24.3727-0180.2 580180		L= 1.526
413 CDI 4x4	95	04/00→05/06	➔					
414 (904.012, 904.013, 904.612, 904.613)	105	02/95→05/06						
↓								



















	kw			 	! #		
MERCEDES-BENZ - SPRINTER 4-t Pritsche/Fahrgestell (904) 02/95→05/12							
 Seilzug, Feststellbremse							
414 4x4 (904.012, 904.013, 904.612, 904.613) 416 CDI 416 CDI 4x4	105	05/97→05/06	←	↑; Scheibenbremse	1	24.3727-0181.2 580181	L= 2.440
			←	↑	1	24.3727-0441.2 580441	L= 2.460
	115	04/00→05/06	←	↑; Radstand [mm]: 3.550; für Fahrzeuge ohne Drehsitz	1	24.3727-0443.2 580443	L= 1.990
	115	04/00→05/06	←	↑; Radstand [mm]: 3.550; für Fahrzeuge mit Drehsitz	1	24.3727-0444.2 580444	L= 1.970
			→	□; Scheibenbremse		24.3727-0179.2 580179	L= 1.525
			→	□; Scheibenbremse		24.3727-0180.2 580180	L= 1.526
410 D	75	02/96→05/06	←	↑; 09/96→; Scheibenbremse	1	24.3727-0181.2 580181	L= 2.440
			←	↑; 09/96→	1	24.3727-0441.2 580441	L= 2.460
			←	↑; 09/96→; Radstand [mm]: 3.550; für Fahrzeuge ohne Drehsitz	1	24.3727-0443.2 580443	L= 1.990
			←	↑; 09/96→; Radstand [mm]: 3.550; für Fahrzeuge mit Drehsitz	1	24.3727-0444.2 580444	L= 1.970
			→	□; 09/96→; Scheibenbremse		24.3727-0179.2 580179	L= 1.525
			→	□; 09/96→; Scheibenbremse		24.3727-0180.2 580180	L= 1.526
MERCEDES-BENZ - SPRINTER 4-t Pritsche/Fahrgestell (907, 910) 02/18→							
 Bremsbackensatz, Feststellbremse							
411 CDI RWD (907.141, 907.143, 907.145, 907.241, 907.243... 414 CDI (910.141, 910.143) 414 CDI Allrad (907.143, 907.145, 907.243, 907.245) 414 CDI RWD (907.143, 907.145, 907.243, 907.245, 907.141... 416 CDI Allrad (907.143, 907.145, 907.243, 907.245) 416 CDI RWD (907.143, 907.145, 907.243, 907.141, 907.241... 419 CDI Allrad (907.143, 907.145, 907.243, 907.245) 419 CDI RWD (907.143, 907.145, 907.243, 907.245)	84	02/18→	→	- eFSB		03.0137-4003.2 654003	x 25 + Zub
	105	02/18→					
	105	01/19→					
	105	02/18→					
	120	01/19→					
	120	02/18→					
	140	01/19→					
	140	02/18→					
Zubehörsatz, Feststellbremsbacken							
411 CDI RWD (907.141, 907.143, 907.145, 907.241, 907.243... 414 CDI (910.141, 910.143) 414 CDI Allrad (907.143, 907.145, 907.243, 907.245) 414 CDI RWD (907.143, 907.145, 907.243, 907.245, 907.141... 416 CDI Allrad (907.143, 907.145, 907.243, 907.245) 416 CDI RWD (907.143, 907.145, 907.243, 907.141, 907.241... 419 CDI Allrad (907.143, 907.145, 907.243, 907.245) 419 CDI RWD (907.143, 907.145, 907.243, 907.245)	84	02/18→	→	- eFSB		03.0137-9700.2 669700 03.0137-9704.2 669704	
	105	02/18→					
	105	01/19→					
	105	02/18→					
	120	01/19→					
	120	02/18→					
	140	01/19→					
	140	02/18→					
MERCEDES-BENZ - SPRINTER 5-t Kasten (906) 06/06→							
 Bremsbackensatz, Feststellbremse							
509 CDI (906.653, 906.655, 906.657) 510 CDI (906.653, 906.655, 906.657) ↓	65	06/06→12/09	→			03.0137-4008.2 654008	x 42 - HEB / + Zub
	70	03/09→05/16					











	kW					! #		
MERCEDES-BENZ - SPRINTER 5-t Kasten (906) 06/06→								
 Bremsbackensatz, Feststellbremse								
511 CDI (906.653, 906.655, 906.657)	80	06/06→12/09	➔				03.0137-4008.2 654008	x 42 - HEB / + Zub
511 CDI (906.653, 906.655, 906.657)	84	05/16→						
511 CDI 4x4 (906.653, 906.655, 906.657)	80	06/06→12/09						
513 CDI 4x4 (906.653, 906.655, 906.657)	95	06/06→						
514 CDI (906.653, 906.655, 906.657)	105	05/16→						
514 CDI 4x4 (906.653, 906.655, 906.657)	105	05/16→						
515 CDI (906.653, 906.655, 906.657)	110	06/06→12/09						
515 CDI 4x4 (906.653, 906.655, 906.657)	110	06/06→12/09						
516 CDI (906.653, 906.655, 906.657)	120	03/09→						
516 CDI 4x4 (906.653, 906.655, 906.657)	120	06/06→						
518 CDI (906.653, 906.655, 906.657)	135	06/06→12/09						
518 CDI 4x4 (906.653, 906.655, 906.657)	135	06/06→12/09						
519 CDI / BlueTEC (906.653, 906.655, 906.657)	140	03/09→						
519 CDI / BlueTEC 4x4 (906.653, 906.655, 906.657)	140	03/09→						
524 (906.653, 906.655, 906.657)	190	06/06→12/13						
513 CDI (906.653, 906.655, 906.657)	95	06/06→	➔	03/09→			03.0137-4008.2 654008	x 42 - HEB / + Zub
 Seilzug, Feststellbremse								
509 CDI (906.653, 906.655, 906.657)	65	06/06→12/09	←	⏏; Radstand [mm]: 3.250; für Fahrzeuge ohne abklappbaren Handbremshebel	1	24.3727-0472.2 580472		L= 1.468
510 CDI (906.653, 906.655, 906.657)	70	03/09→05/16	←	⏏; Radstand [mm]: 3.665; für Fahrzeuge ohne abklappbaren Handbremshebel	1	24.3727-0474.2 580474		L= 1.867
511 CDI (906.653, 906.655, 906.657)	80	06/06→12/09	←	⏏; Radstand [mm]: 3.665; für Fahrzeuge ohne abklappbaren Handbremshebel	1	24.3727-0474.2 580474		L= 1.867
511 CDI (906.653, 906.655, 906.657)	84	05/16→	➔	⏏; für Reifenabmessung: 285/65 R 16 C; Scheibenbremse	2	24.3727-0471.2 580471		L= 1.430
511 CDI 4x4 (906.653, 906.655, 906.657)	80	06/06→12/09	➔	⏏; für Reifenabmessung: 285/65 R 16 C; Scheibenbremse	2	24.3727-0471.2 580471		L= 1.430
513 CDI 4x4 (906.653, 906.655, 906.657)	95	06/06→	➔	⏏; S 544980→; Scheibenbremse	2	24.3727-0475.2 580475		L= 1.399
514 CDI (906.653, 906.655, 906.657)	105	05/16→						
514 CDI 4x4 (906.653, 906.655, 906.657)	105	05/16→						
515 CDI (906.653, 906.655, 906.657)	110	06/06→12/09						
515 CDI 4x4 (906.653, 906.655, 906.657)	110	06/06→12/09						
516 CDI (906.653, 906.655, 906.657)	120	03/09→						
516 CDI 4x4 (906.653, 906.655, 906.657)	120	06/06→						
518 CDI (906.653, 906.655, 906.657)	135	06/06→12/09						
518 CDI 4x4 (906.653, 906.655, 906.657)	135	06/06→12/09						
519 CDI / BlueTEC (906.653, 906.655, 906.657)	140	03/09→						
519 CDI / BlueTEC 4x4 (906.653, 906.655, 906.657)	140	03/09→						
524 (906.653, 906.655, 906.657)	190	06/06→12/13						
513 CDI (906.653, 906.655, 906.657)	95	06/06→	←	⏏; Radstand [mm]: 3.250; für Fahrzeuge ohne abklappbaren Handbremshebel	1	24.3727-0472.2 580472		L= 1.468
			←	⏏; Radstand [mm]: 3.665; für Fahrzeuge ohne abklappbaren Handbremshebel	1	24.3727-0474.2 580474		L= 1.867
			➔	⏏; 03/09→; für Reifenabmessung: 285/65 R 16 C; Scheibenbremse	2	24.3727-0471.2 580471		L= 1.430










	kW			 	! #		
MERCEDES-BENZ - SPRINTER 5-t Kasten (906) 06/06→							
 Seilzug, Feststellbremse							
513 CDI (906.653, 906.655, 906.657)	95	06/06→	➔	⏴; S 544980→; Scheibenbremse	2	24.3727-0475.2 580475	L= 1.399
MERCEDES-BENZ - SPRINTER 5-t Kasten (907) 02/18→							
 Bremsbackensatz, Feststellbremse							
511 CDI (907.653, 907.655, 907.657)	84	02/18→	➔			03.0137-4008.2 654008	x 42 - HEB / + Zub
514 CDI (907.653, 907.655, 907.657)	105	02/18→					
516 CDI (907.653, 907.655, 907.657)	120	02/18→					
516 CDI Allrad (907.653, 907.655, 907.657)	120	01/19→					
519 CDI (907.653, 907.655, 907.657)	140	02/18→					
519 CDI Allrad (907.653, 907.655, 907.657)	140	01/19→					
MERCEDES-BENZ - SPRINTER 5-t Pritsche/Fahrgestell (906) 06/06→							
 Bremsbackensatz, Feststellbremse							
509 CDI (906.153, 906.155, 906.253, 906.255)	65	06/06→12/09	➔			03.0137-4008.2 654008	x 42 - HEB / + Zub
510 CDI (906.153, 906.155, 906.253, 906.255)	70	03/09→					
511 CDI (906.153, 906.155, 906.253, 906.255)	80	06/06→12/09					
511 CDI (906.153, 906.155, 906.253, 906.255)	84	05/16→					
511 CDI 4x4 (906.155, 906.253, 906.255)	80	06/06→12/09					
513 CDI 4x4 (906.155, 906.253, 906.255)	95	05/11→05/16					
514 CDI (906.153, 906.155, 906.253, 906.255)	105	05/16→					
514 CDI 4x4 (906.153, 906.155, 906.253, 906.255)	105	05/16→					
515 CDI (906.153, 906.155, 906.253, 906.255)	110	06/06→12/09					
515 CDI 4x4 (906.153, 906.155, 906.253, 906.255)	110	06/06→12/09					
516 (906.153, 906.155, 906.253, 906.255)	115	09/08→					
516 CDI (906.153, 906.155, 906.253, 906.255)	120	03/09→					
516 CDI 4x4 (906.153, 906.155, 906.255)	120	05/11→					
516 NGT (906.153, 906.155, 906.253, 906.255)	115	09/08→					
518 CDI (906.153, 906.155, 906.253, 906.255)	135	06/06→12/09					
518 CDI 4x4 (906.153, 906.155, 906.253, 906.255)	135	06/06→12/09					
519 CDI / BlueTEC (906.153, 906.155, 906.253, 906.255)	140	03/09→					
519 CDI / BlueTEC 4x4 (906.153, 906.155, 906.253, ...)	140	03/09→					
524 (906.153, 906.155, 906.253, 906.255)	190	06/06→12/13					
513 CDI (906.155, 906.253, 906.255)	95	06/06→05/16	➔	03/09→		03.0137-4008.2 654008	x 42 - HEB / + Zub
 Seilzug, Feststellbremse							
509 CDI (906.153, 906.155, 906.253, 906.255)	65	06/06→12/09	⏴	⏴; Radstand [mm]: 3.250; für Fahrzeuge ohne abklappbaren Handbremshebel	1	24.3727-0472.2 580472	L= 1.468
↓							













	kW			 	! #		
MERCEDES-BENZ - SPRINTER 5-t Pritsche/Fahrgestell (906) 06/06 →							
 Seilzug, Feststellbremse							
510 CDI (906.153, 906.155, 906.253, 906.255)	70	03/09 →	←	↑; Radstand [mm]: 3.665; für Fahrzeuge ohne abklappbaren Handbremshebel	1	24.3727-0474.2 580474	L= 1.867
511 CDI (906.153, 906.155, 906.253, 906.255)	80	06/06 →12/09	→	↓; für Reifenabmessung: 285/65 R 16 C; Scheibenbremse	2	24.3727-0471.2 580471	L= 1.430
511 CDI (906.153, 906.155, 906.253, 906.255)	84	05/16 →	→	↓; S 544980 →; Scheibenbremse	2	24.3727-0475.2 580475	L= 1.399
511 CDI 4x4 (906.155, 906.253, 906.255)	80	06/06 →12/09					
513 CDI 4x4 (906.155, 906.253, 906.255)	95	05/11 →05/16					
514 CDI (906.153, 906.155, 906.253, 906.255)	105	05/16 →					
514 CDI 4x4 (906.153, 906.155, 906.253, 906.255)	105	05/16 →					
515 CDI (906.153, 906.155, 906.253, 906.255)	110	06/06 →12/09					
515 CDI 4x4 (906.153, 906.155, 906.253, 906.255)	110	06/06 →12/09					
516 (906.153, 906.155, 906.253, 906.255)	115	09/08 →					
516 CDI (906.153, 906.155, 906.253, 906.255)	120	03/09 →					
516 CDI 4x4 (906.153, 906.155, 906.255)	120	05/11 →					
516 NGT (906.153, 906.155, 906.253, 906.255)	115	09/08 →					
518 CDI (906.153, 906.155, 906.253, 906.255)	135	06/06 →12/09					
518 CDI 4x4 (906.153, 906.155, 906.253, 906.255)	135	06/06 →12/09					
519 CDI / BlueTEC (906.153, 906.155, 906.253, 906.255)	140	03/09 →					
519 CDI / BlueTEC 4x4 (906.153, 906.155, 906.253, ...)	140	03/09 →					
524 (906.153, 906.155, 906.253, 906.255)	190	06/06 →12/13					
513 CDI (906.155, 906.253, 906.255)	95	06/06 →05/16	←	↑; Radstand [mm]: 3.250; für Fahrzeuge ohne abklappbaren Handbremshebel	1	24.3727-0472.2 580472	L= 1.468
			←	↑; Radstand [mm]: 3.665; für Fahrzeuge ohne abklappbaren Handbremshebel	1	24.3727-0474.2 580474	L= 1.867
			→	↓; 03/09 →; für Reifenabmessung: 285/65 R 16 C; Scheibenbremse	2	24.3727-0471.2 580471	L= 1.430
			→	↓; S 544980 →; Scheibenbremse	2	24.3727-0475.2 580475	L= 1.399
MERCEDES-BENZ - SPRINTER 5-t Pritsche/Fahrgestell (907) 02/18 →							
 Bremsbackensatz, Feststellbremse							
511 CDI (907.153, 907.155, 907.253, 907.255)	84	02/18 →	→			03.0137-4008.2 654008	x 42 - HEB / + Zub
514 CDI (907.153, 907.155, 907.253, 907.255)	105	02/18 →					
516 CDI (907.153, 907.155, 907.253, 907.255)	120	02/18 →					
516 CDI Allrad (907.153, 907.155, 907.253, 907.255)	120	01/19 →					
519 CDI (907.153, 907.155, 907.253, 907.255)	140	02/18 →					
519 CDI Allrad (907.153, 907.155, 907.253, 907.255)	140	01/19 →					











	kW					! #		
MERCEDES-BENZ - SPRINTER CLASSIC 3,5-t Kasten (909) 09/13→								
 Bremsbackensatz, Feststellbremse								
311 CDI (909.632, 909.633)	80	09/13→	→				03.0137-4003.2 654003	x 25 + Zub
Zubehörsatz, Feststellbremsbacken								
311 CDI (909.632, 909.633)	80	09/13→					03.0137-9700.2 669700 03.0137-9704.2 669704	
 Seilzug, Feststellbremse								
311 CDI (909.632, 909.633)	80	09/13→	←	↑; Scheibenbremse; Radstand [mm]: 3.250; für Fahrzeuge ohne abklappbaren Hand- bremshebel	1	24.3727-0472.2 580472	L= 1.468	
			→	↓; Scheibenbremse	2	24.3727-0473.2 580473	L= 1.706	
MERCEDES-BENZ - T1 Bus (601) 05/77→02/96								
 Radbremsszylinder								
208 D 2.3	60	10/88→02/96	→				24.3215-0902.3 020153	GG
208 D 2.3 (601.371, 601.372, 601.376, 601.377)	58	10/88→02/96						
210 2.3	77	05/89→02/96						
210 D 2.8	70	11/88→02/96						
210 D 2.8	72	11/88→02/96						
 Bremstrommel								
208 D 2.3	60	10/88→02/96	→				24.0223-0009.1 480039	Ø 266 x 43 / 231
208 D 2.3 (601.371, 601.372, 601.376, 601.377)	58	10/88→02/96						
210 2.3	77	05/89→02/96						
210 D 2.8	70	11/88→02/96						
210 D 2.8	72	11/88→02/96						
 Seilzug, Feststellbremse								
208 D 2.3	60	10/88→02/96	→	↓; Trommelbremse	2	24.3727-0420.2 580420	L= 1.798	
208 D 2.3 (601.371, 601.372, 601.376, 601.377)	58	10/88→02/96	→	□; Trommelbremse		24.3727-0459.2 580459	L= 1.845	
210 2.3	77	05/89→02/96	→	□; Trommelbremse		24.3727-0460.2 580460	L= 1.845	
210 D 2.8	70	11/88→02/96						
210 D 2.8	72	11/88→02/96						
MERCEDES-BENZ - T1 Bus (602) 04/77→02/96								
 Radbremsszylinder								
308 D 2.3	58	05/90→02/96	→				24.3215-0902.3 020153	GG
308 D 2.3	60	06/89→02/96						
310 D 2.9	70	06/89→02/96						
310 D 2.9	72	06/90→02/96						
 Bremstrommel								
308 D 2.3	58	05/90→02/96	→				24.0226-0001.1 480050	Ø 300 x 64 / 261,5
308 D 2.3	60	06/89→02/96						
310 D 2.9	70	06/89→02/96						
310 D 2.9	72	06/90→02/96						
 Seilzug, Feststellbremse								
308 D 2.3	58	05/90→02/96	→	↓; Trommelbremse	2	24.3727-0420.2 580420	L= 1.798	
308 D 2.3	60	06/89→02/96	→	□; Trommelbremse		24.3727-0459.2 580459	L= 1.845	
310 D 2.9	70	06/89→02/96	→	□; Trommelbremse		24.3727-0460.2 580460	L= 1.845	
310 D 2.9	72	06/90→02/96						
MERCEDES-BENZ - T1 Kasten (601, 611) 05/77→02/96								
 Radbremsszylinder								
208 D 2.3	58	11/88→02/96	→				24.3215-0902.3 020153	GG
208 D 2.3	60	10/88→02/96						
210 2.3	70	07/82→02/96						
210 2.3	77	05/89→02/96						
210 D 2.8	70	10/88→02/96						
210 D 2.8	72	10/88→02/96						
 Bremstrommel								
208 D 2.3	58	11/88→02/96	→				24.0223-0009.1 480039	Ø 266 x 43 / 231
208 D 2.3	60	10/88→02/96						
210 2.3	70	07/82→02/96						










	kw					! #		
MERCEDES-BENZ - T1 Kasten (601, 611) 05/77→02/96								
 Bremstrommel								
210 2.3	77	05/89→02/96	➔			24.0223-0009.1	480039	Ø 266 x 43 / 231
210 D 2.8	70	10/88→02/96						
210 D 2.8	72	10/88→02/96						
 Seilzug, Feststellbremse								
208 D 2.3	58	11/88→02/96	➔	☑; Trommelbremse	2	24.3727-0420.2	580420	L= 1.798
208 D 2.3	60	10/88→02/96						
210 2.3	70	07/82→02/96	➔	☐; Trommelbremse		24.3727-0459.2	580459	L= 1.845
210 2.3	77	05/89→02/96	➔					
210 D 2.8	70	10/88→02/96	➔	☑; Trommelbremse		24.3727-0460.2	580460	L= 1.845
210 D 2.8	72	10/88→02/96						
MERCEDES-BENZ - T1 Kasten (602) 10/82→02/96								
 Radbremszylinder								
308 D 2.3	58	11/88→02/96	➔			24.3215-0902.3	020153	GG
308 D 2.3	60	06/89→02/96						
310 2.3	70	06/89→02/96						
310 D 2.9	70	06/89→02/96						
310 D 2.9	72	06/89→02/96						
 Bremstrommel								
308 D 2.3	58	11/88→02/96	➔			24.0226-0001.1	480050	Ø 300 x 64 / 261,5
308 D 2.3	60	06/89→02/96						
310 2.3	70	06/89→02/96						
310 D 2.9	70	06/89→02/96						
310 D 2.9	72	06/89→02/96						
 Seilzug, Feststellbremse								
308 D 2.3	58	11/88→02/96	➔	☑; Trommelbremse	2	24.3727-0420.2	580420	L= 1.798
308 D 2.3	60	06/89→02/96						
310 2.3	70	06/89→02/96	➔	☐; Trommelbremse		24.3727-0459.2	580459	L= 1.845
310 D 2.9	70	06/89→02/96	➔					
310 D 2.9	72	06/89→02/96	➔	☑; Trommelbremse		24.3727-0460.2	580460	L= 1.845
MERCEDES-BENZ - T1 Pritsche/Fahrgestell (601) 01/77→02/96								
 Radbremszylinder								
208 D 2.3	58	11/88→02/96	➔			24.3215-0902.3	020153	GG
208 D 2.3	60	06/89→02/96						
210 D 2.8	72	11/88→02/96						
210 D 2.9	70	11/88→02/96						
 Bremstrommel								
208 D 2.3	58	11/88→02/96	➔			24.0223-0009.1	480039	Ø 266 x 43 / 231
208 D 2.3	60	06/89→02/96						
210 D 2.8	72	11/88→02/96						
210 D 2.9	70	11/88→02/96						
 Seilzug, Feststellbremse								
208 D 2.3	58	11/88→02/96	➔	☑; Trommelbremse	2	24.3727-0420.2	580420	L= 1.798
208 D 2.3	60	06/89→02/96						
210 D 2.8	72	11/88→02/96	➔	☐; Trommelbremse		24.3727-0459.2	580459	L= 1.845
210 D 2.9	70	11/88→02/96	➔	☑; Trommelbremse		24.3727-0460.2	580460	L= 1.845
MERCEDES-BENZ - T1 Pritsche/Fahrgestell (602) 01/77→02/96								
 Radbremszylinder								
308 D 2.3	58	06/89→02/96	➔			24.3215-0902.3	020153	GG
308 D 2.3	60	06/89→02/96						
310 D 2.9	70	06/89→02/96						
310 D 2.9	72	06/89→02/96						
 Bremstrommel								
308 D 2.3	58	06/89→02/96	➔			24.0226-0001.1	480050	Ø 300 x 64 / 261,5
308 D 2.3	60	06/89→02/96						
310 D 2.9	70	06/89→02/96						
310 D 2.9	72	06/89→02/96						
 Seilzug, Feststellbremse								
308 D 2.3	58	06/89→02/96	➔	☑; Trommelbremse	2	24.3727-0420.2	580420	L= 1.798
308 D 2.3	60	06/89→02/96						
310 D 2.9	70	06/89→02/96	➔	☐; Trommelbremse		24.3727-0459.2	580459	L= 1.845
310 D 2.9	72	06/89→02/96	➔	☑; Trommelbremse		24.3727-0460.2	580460	L= 1.845









	kW					! #		
MERCEDES-BENZ - Vaneo (414) 02/02→07/05								
 Bremsbackensatz, Feststellbremse								
1.6 (414.700)	60	02/02→07/05	➔				03.0137-4013.2 654013	x 20 + Zub
1.6 (414.700)	75	02/02→07/05						
1.7 CDI (414.700)	55	02/02→07/05						
1.7 CDI (414.700)	67	02/02→07/05						
1.9 (414.700)	92	02/02→07/05						
 Seilzug, Feststellbremse								
1.6 (414.700)	60	02/02→07/05	➔	☒; Scheibenbremse	1	24.3727-0450.2 580450		L= 1.463
1.6 (414.700)	75	02/02→07/05						
1.7 CDI (414.700)	55	02/02→07/05	➔	☐; Scheibenbremse		24.3727-0427.2 580427		L= 685
1.7 CDI (414.700)	67	02/02→07/05	➔					
1.9 (414.700)	92	02/02→07/05	➔	☐; Scheibenbremse		24.3727-0428.2 580428		L= 1.038
MERCEDES-BENZ - VIANO (W639) 09/03→								
 Bremsbackensatz, Feststellbremse								
3,0 (639.711, 639.811)	140	09/03→	➔	→ 02/14			03.0137-4009.2 654009	x 20 - HEB / + Zub
3,2 (639.713, 639.813, 639.815)	160	09/03→						
3,5 (639.811, 639.813, 639.815)	190	09/07→						
3,7 (639.815)	170	06/04→						
CDI 2.0 (639.711, 639.713, 639.811, 639.813, 639.815)	80	09/03→						
CDI 2.0 (639.811, 639.813, 639.815)	100	07/10→						
CDI 2.0 4-matic (639.811, 639.813, 639.815)	100	07/10→						
CDI 2.2 (639.711, 639.713, 639.811, 639.813, 639.815)	110	09/03→						
CDI 2.2 (639.811, 639.813, 639.815)	120	07/10→						
CDI 2.2 4-matic (639.811, 639.813, 639.815)	120	07/10→						
CDI 3.0 (639.811, 639.813, 639.815)	150	03/06→						
CDI 3.0 (639.811, 639.813, 639.815)	165	07/10→						
CDI 2.0 (639.711, 639.713, 639.811, 639.813, 639.815)	85	08/05→	➔				03.0137-4009.2 654009	x 20 - HEB / + Zub
CDI 2.0 4-matic (639.713)	80	07/05→	➔	07/10→ 02/14			03.0137-4009.2 654009	x 20 - HEB / + Zub
CDI 2.2 4-matic (639.711, 639.713, 639.811, 639.813, ...)	110	07/05→						
Zubehörsatz, Feststellbremsbacken								
3,0 (639.711, 639.811)	140	09/03→		→ 02/14			03.0137-9703.2 669703	
3,2 (639.713, 639.813, 639.815)	160	09/03→					03.0137-9704.2 669704	
3,5 (639.811, 639.813, 639.815)	190	09/07→						
3,7 (639.815)	170	06/04→						
CDI 2.0 (639.711, 639.713, 639.811, 639.813, 639.815)	80	09/03→						
CDI 2.0 (639.811, 639.813, 639.815)	100	07/10→						
CDI 2.0 4-matic (639.811, 639.813, 639.815)	100	07/10→						
CDI 2.2 (639.711, 639.713, 639.811, 639.813, 639.815)	110	09/03→						
CDI 2.2 (639.811, 639.813, 639.815)	120	07/10→						
CDI 2.2 4-matic (639.811, 639.813, 639.815)	120	07/10→						
CDI 3.0 (639.811, 639.813, 639.815)	150	03/06→						
CDI 3.0 (639.811, 639.813, 639.815)	165	07/10→						
CDI 2.0 (639.711, 639.713, 639.811, 639.813, 639.815)	85	08/05→					03.0137-9703.2 669703 03.0137-9704.2 669704	
↓								









	kW			 	! #		
MERCEDES-BENZ - VIANO (W639) 09/03→							
Zubehörsatz, Feststellbremsbacken							
CDI 2.0 4-matic (639.713)	80	07/05→		07/10→ 02/14		03.0137-9703.2 669703	
CDI 2.2 4-matic (639.711, 639.713, 639.811, 639.813,...	110	07/05→				03.0137-9704.2 669704	
 Seilzug, Feststellbremse							
3,0 (639.711, 639.811)	140	09/03→	➡	<input type="checkbox"/> ; Scheibenbremse		24.3727-0453.2 580453	L= 1.285
3,2 (639.713, 639.813, 639.815)	160	09/03→	➡	<input type="checkbox"/> ; Scheibenbremse; nicht für Facelift		24.3727-0454.2 580454	L= 1.152
3,5 (639.811, 639.813, 639.815)	190	09/07→					
3,7 (639.815)	170	06/04→					
CDI 2.0 (639.711, 639.713, 639.811, 639.813, 639.815)	80	09/03→					
CDI 2.0 (639.711, 639.713, 639.811, 639.813, 639.815)	85	08/05→					
CDI 2.0 (639.811, 639.813, 639.815)	100	07/10→					
CDI 2.0 4-matic (639.713)	80	07/05→					
CDI 2.0 4-matic (639.811, 639.813, 639.815)	100	07/10→					
CDI 2.2 (639.711, 639.713, 639.811, 639.813, 639.815)	110	09/03→					
CDI 2.2 (639.811, 639.813, 639.815)	120	07/10→					
CDI 2.2 4-matic (639.711, 639.713, 639.811, 639.813,...	110	07/05→					
CDI 2.2 4-matic (639.811, 639.813, 639.815)	120	07/10→					
CDI 3.0 (639.811, 639.813, 639.815)	150	03/06→					
CDI 3.0 (639.811, 639.813, 639.815)	165	07/10→					
MERCEDES-BENZ - VITO / MIXTO Kasten (W639) 08/03→							
 Bremsbackensatz, Feststellbremse							
109 CDI (639.601, 639.603, 639.605)	65	09/03→	➡	→ 02/14		03.0137-4009.2 654009	x 20 - HEB / + Zub
109 CDI (639.601, 639.603, 639.605)	70	08/06→					
110 CDI (639.601, 639.603, 639.605)	70	09/10→					
111 CDI (639.601, 639.603, 639.605)	80	09/03→					
111 CDI (639.601, 639.603)	85	09/07→					
111 CDI 4x4 (639.601, 639.603, 639.605)	80	09/07→					
113 CDI (639.601, 639.603, 639.605)	100	09/10→					
113 CDI 4x4 (639.601, 639.603, 639.605)	100	09/10→					
115 CDI (639.601, 639.603, 639.605)	110	09/03→					
116 CDI (639.601, 639.603, 639.605)	120	09/10→					
116 CDI 4x4 (639.601, 639.603, 639.605)	120	09/10→					
119 (639.601, 639.603, 639.605)	140	09/03→					
122 (639.601, 639.603, 639.605)	160	09/03→					
122 CDI (639.601, 639.603, 639.605)	165	09/10→					
126 (639.601, 639.603, 639.605)	190	09/07→					
E-CELL (639.601, 639.603, 639.605)	60	03/12→					
115 CDI 4x4 (639.601, 639.603, 639.605)	110	07/06→	➡	09/07→ 02/14		03.0137-4009.2 654009	x 20 - HEB / + Zub
120 CDI (639.601, 639.603, 639.605)	150	07/06→					
123 (639.601)	170	06/04→07/08	➡			03.0137-4009.2 654009	x 20 - HEB / + Zub
↓							











	kW					! #		
MERCEDES-BENZ - VITO / MIXTO Kasten (W639) 08/03→								
Zubehörsatz, Feststellbremsbacken								
109 CDI (639.601, 639.603, 639.605)	65	09/03→			→ 02/14		03.0137-9703.2 669703	
109 CDI (639.601, 639.603, 639.605)	70	08/06→					03.0137-9704.2 669704	
110 CDI (639.601, 639.603, 639.605)	70	09/10→						
111 CDI (639.601, 639.603, 639.605)	80	09/03→						
111 CDI (639.601, 639.603)	85	09/07→						
111 CDI 4x4 (639.601, 639.603, 639.605)	80	09/07→						
113 CDI (639.601, 639.603, 639.605)	100	09/10→						
113 CDI 4x4 (639.601, 639.603, 639.605)	100	09/10→						
115 CDI (639.601, 639.603, 639.605)	110	09/03→						
116 CDI (639.601, 639.603, 639.605)	120	09/10→						
116 CDI 4x4 (639.601, 639.603, 639.605)	120	09/10→						
119 (639.601, 639.603, 639.605)	140	09/03→						
122 (639.601, 639.603, 639.605)	160	09/03→						
122 CDI (639.601, 639.603, 639.605)	165	09/10→						
126 (639.601, 639.603, 639.605)	190	09/07→						
E-CELL (639.601, 639.603, 639.605)	60	03/12→						
115 CDI 4x4 (639.601, 639.603, 639.605)	110	07/06→			09/07→ 02/14		03.0137-9703.2 669703	
120 CDI (639.601, 639.603, 639.605)	150	07/06→					03.0137-9704.2 669704	
123 (639.601)	170	06/04→07/08					03.0137-9703.2 669703	
							03.0137-9704.2 669704	
 Seilzug, Feststellbremse								
109 CDI (639.601, 639.603, 639.605)	65	09/03→		<input type="checkbox"/> ; Scheibenbremse			24.3727-0453.2 580453	L= 1.285
109 CDI (639.601, 639.603, 639.605)	70	08/06→		<input type="checkbox"/> ; Scheibenbremse; nicht für Facelift			24.3727-0454.2 580454	L= 1.152
110 CDI (639.601, 639.603, 639.605)	70	09/10→						
111 CDI (639.601, 639.603, 639.605)	80	09/03→						
111 CDI (639.601, 639.603)	85	09/07→						
111 CDI 4x4 (639.601, 639.603, 639.605)	80	09/07→						
113 CDI (639.601, 639.603, 639.605)	100	09/10→						
113 CDI 4x4 (639.601, 639.603, 639.605)	100	09/10→						
115 CDI (639.601, 639.603, 639.605)	110	09/03→						
115 CDI 4x4 (639.601, 639.603, 639.605)	110	07/06→						
116 CDI (639.601, 639.603, 639.605)	120	09/10→						
116 CDI 4x4 (639.601, 639.603, 639.605)	120	09/10→						
119 (639.601, 639.603, 639.605)	140	09/03→						
120 CDI (639.601, 639.603, 639.605)	150	07/06→						
122 (639.601, 639.603, 639.605)	160	09/03→						
122 CDI (639.601, 639.603, 639.605)	165	09/10→						
123 (639.601)	170	06/04→07/08						
126 (639.601, 639.603, 639.605)	190	09/07→						
MERCEDES-BENZ - VITO Bus (638) 02/96→07/03								
 Bremsbackensatz, Feststellbremse								
108 CDI 2.2 (638.194)	60	03/99→07/03					03.0137-4011.2 654011	x 20 + Zub
110 CDI 2.2 (638.194)	75	03/99→07/03						
112 CDI 2.2 (638.194)	90	03/99→07/03						
↓								












	kW					! #		
MERCEDES-BENZ - VITO Bus (638) 02/96→07/03								
 Bremsbackensatz, Feststellbremse								
114 2.3 (638.134, 638.194)	105	12/96→07/03	➔				03.0137-4011.2 654011	x 20 + Zub
108 D 2.3 (638.164)	58	02/96→07/03	➔	03/96→			03.0137-4011.2 654011	x 20 + Zub
110 TD 2.3 (638.174)	72	02/96→07/03						
113 2.0 (638.114, 638.194)	95	02/96→07/03						
Zubehörsatz, Feststellbremsbacken								
108 CDI 2.2 (638.194)	60	03/99→07/03					03.0137-9703.2 669703	
110 CDI 2.2 (638.194)	75	03/99→07/03					03.0137-9704.2 669704	
112 CDI 2.2 (638.194)	90	03/99→07/03						
114 2.3 (638.134, 638.194)	105	12/96→07/03	➔				03.0137-9248.2 669248	
108 D 2.3 (638.164)	58	02/96→07/03		03/96→			03.0137-9703.2 669703	
110 TD 2.3 (638.174)	72	02/96→07/03					03.0137-9704.2 669704	
113 2.0 (638.114, 638.194)	95	02/96→07/03	➔	03/96→			03.0137-9248.2 669248	
 Seilzug, Feststellbremse								
108 CDI 2.2 (638.194)	60	03/99→07/03	➔	↓; Scheibenbremse	2	24.3727-0435.2 580435		L= 1.167
110 CDI 2.2 (638.194)	75	03/99→07/03						
112 CDI 2.2 (638.194)	90	03/99→07/03						
114 2.3 (638.134, 638.194)	105	12/96→07/03						
108 D 2.3 (638.164)	58	02/96→07/03	➔	↓; 03/96→; Scheibenbremse	2	24.3727-0435.2 580435		L= 1.167
110 TD 2.3 (638.174)	72	02/96→07/03						
113 2.0 (638.114, 638.194)	95	02/96→07/03						
MERCEDES-BENZ - VITO Bus (W639) 09/03→								
 Bremsbackensatz, Feststellbremse								
109 CDI (639.701, 639.703)	70	09/06→	➔	→ 02/14			03.0137-4009.2 654009	x 20 - HEB / + Zub
109 CDI (639.701)	65	09/03→						
109 CDI 4x4 (639.701)	70	09/07→						
110 CDI (639.701, 639.703, 639.705)	70	09/10→						
111 CDI (639.701, 639.703, 639.705)	80	09/03→						
111 CDI (639.701, 639.703, 639.705)	85	09/07→						
111 CDI 4x4 (639.701, 639.703, 639.705)	80	09/07→						
113 CDI (639.701, 639.703, 639.705)	100	09/10→						
113 CDI 4x4 (639.701, 639.703, 639.705)	100	09/10→						
115 CDI (639.701, 639.703, 639.705)	110	09/03→						
115 CDI 4x4 (639.701, 639.705)	110	09/07→						
116 CDI (639.701, 639.703, 639.705)	120	09/10→						
116 CDI 4x4 (639.701, 639.703, 639.705)	120	09/10→						
119 (639.701, 639.703, 639.705)	140	09/03→						
122 (639.701, 639.703, 639.705)	160	09/03→						
122 CDI (639.701, 639.703, 639.705)	165	09/10→						
123 (639.701)	170	06/04→						
126 (639.701, 639.703, 639.705)	190	09/07→						
E-CELL (639.703)	60	03/12→						
120 CDI (639.701, 639.703, 639.705)	150	07/06→	➔	09/07→ 02/14			03.0137-4009.2 654009	x 20 - HEB / + Zub
Zubehörsatz, Feststellbremsbacken								
109 CDI (639.701, 639.703)	70	09/06→		→ 02/14			03.0137-9703.2 669703	
109 CDI (639.701)	65	09/03→					03.0137-9704.2 669704	
109 CDI 4x4 (639.701)	70	09/07→						
110 CDI (639.701, 639.703, 639.705)	70	09/10→						
111 CDI (639.701, 639.703, 639.705)	80	09/03→						
111 CDI (639.701, 639.703, 639.705)	85	09/07→						
↓								












	kW			 	! #		
MERCEDES-BENZ - VITO Kasten (638) 03/97→07/03							
Zubehörsatz, Feststellbremsbacken							
108 D 2.3 (638.064, 638.068)	58	03/97→07/03				03.0137-9704.2 669704	
110 CDI 2.2 (638.094)	75	03/99→07/03	➔			03.0137-9248.2 669248	
110 D 2.3 (638.074, 638.078)	72	03/97→07/03					
112 CDI 2.2 (638.094)	90	03/99→07/03					
113 2.0 (638.014, 638.094)	95	03/97→07/03					
114 2.3 (638.034, 638.094)	105	03/97→07/03					
 Seilzug, Feststellbremse							
108 CDI 2.2 (638.094)	60	03/99→07/03	➔	⚠; Scheibenbremse	2	24.3727-0435.2 580435	L= 1.167
108 D 2.3 (638.064, 638.068)	58	03/97→07/03					
110 CDI 2.2 (638.094)	75	03/99→07/03					
110 D 2.3 (638.074, 638.078)	72	03/97→07/03					
112 CDI 2.2 (638.094)	90	03/99→07/03					
113 2.0 (638.014, 638.094)	95	03/97→07/03					
114 2.3 (638.034, 638.094)	105	03/97→07/03					
MERCEDES-BENZ - VITO Kasten (W447) 10/14→							
 Bremsbackensatz, Feststellbremse							
109 CDI (447.601, 447.603, 447.605)	65	10/14→	➔			03.0137-4009.2 654009	x 20 - HEB / + Zub
110 CDI (447.601, 447.603, 447.605)	75	09/19→					
111 CDI (447.601, 447.603, 447.605)	84	10/14→					
114 CDI (447.601, 447.603, 447.605)	100	09/19→					
114 CDI (447.601, 447.603, 447.605)	100	04/20→					
114 CDI (447.601, 447.603, 447.605)	100	10/14→					
114 CDI 4x4 (447.601, 447.603, 447.605)	100	07/15→					
114 CDI 4x4 (447.701, 447.703, 447.705)	100	04/20→					
116 CDI (447.601, 447.603, 447.605)	120	04/20→					
116 CDI (447.601, 447.603, 447.605)	120	10/14→					
116 CDI 4x4 (447.601, 447.603, 447.605)	120	04/20→					
116 CDI 4x4 (447.601, 447.603, 447.605)	120	07/15→					
119 CDI / BlueTEC (447.601, 447.603, 447.605)	140	10/14→					
119 CDI / BlueTEC 4x4 (447.601, 447.603, 447.605)	140	07/15→					
119 CDI (447.601, 447.603, 447.605)	140	04/20→					
119 CDI 4x4 (447.601, 447.603, 447.605)	140	04/20→					
Zubehörsatz, Feststellbremsbacken							
109 CDI (447.601, 447.603, 447.605)	65	10/14→				03.0137-9703.2 669703	
111 CDI (447.601, 447.603, 447.605)	84	10/14→				03.0137-9704.2 669704	
114 CDI (447.601, 447.603, 447.605)	100	10/14→					
114 CDI 4x4 (447.601, 447.603, 447.605)	100	07/15→					
116 CDI (447.601, 447.603, 447.605)	120	10/14→					
116 CDI 4x4 (447.601, 447.603, 447.605)	120	07/15→					
119 CDI / BlueTEC (447.601, 447.603, 447.605)	140	10/14→					
119 CDI / BlueTEC 4x4 (447.601, 447.603, 447.605)	140	07/15→					
110 CDI (447.601, 447.603, 447.605)	75	09/19→	➔			03.0137-9703.2 669703	
↓							












	kW			 	! #		
MERCEDES-BENZ - VITO Kasten (W447) 10/14→							
Zubehörsatz, Feststellbremsbacken							
114 CDI (447.601, 447.603, 447.605)	100	09/19→	➔			03.0137-9704.2	669704
114 CDI (447.601, 447.603, 447.605)	100	04/20→					
114 CDI 4x4 (447.701, 447.703, 447.705)	100	04/20→					
116 CDI (447.601, 447.603, 447.605)	120	04/20→					
116 CDI 4x4 (447.601, 447.603, 447.605)	120	04/20→					
119 CDI (447.601, 447.603, 447.605)	140	04/20→					
119 CDI 4x4 (447.601, 447.603, 447.605)	140	04/20→					
MERCEDES-BENZ - VITO Mixto (Double Cabin) (W447) 10/14→							
 Bremsbackensatz, Feststellbremse							
109 CDI (447.701, 447.703, 447.705)	65	10/14→	➔			03.0137-4009.2	654009 x 20 - HEB / + Zub
110 CDI (447.701, 447.703, 447.705)	75	09/19→					
111 CDI (447.701, 447.703, 447.705)	84	10/14→					
114 CDI (447.701, 447.703, 447.705)	100	09/19→					
114 CDI (447.701, 447.703, 447.705)	100	03/19→					
114 CDI (447.701, 447.703, 447.705)	100	10/14→					
114 CDI 4-matic (447.701, 447.703, 447.705)	100	07/15→					
116 CDI (447.701, 447.703, 447.705)	120	03/19→					
116 CDI (447.701, 447.703, 447.705)	120	10/14→					
116 CDI 4-matic (447.701, 447.703, 447.705)	120	03/19→					
116 CDI 4-matic (447.701, 447.703, 447.705)	120	07/15→					
119 BlueTEC (447.701, 447.703, 447.705)	140	10/14→					
119 BlueTEC 4-matic (447.701, 447.703, 447.705)	140	12/14→					
119 CDI (447.701, 447.703, 447.705)	140	03/19→					
119 CDI 4-matic (447.701, 447.703, 447.705)	140	03/19→					
124 CDI (447.701, 447.703, 447.705)	176	04/20→12/20					
124 CDI 4-matic (447.701, 447.703, 447.705)	176	04/20→12/20					
Zubehörsatz, Feststellbremsbacken							
109 CDI (447.701, 447.703, 447.705)	65	10/14→				03.0137-9703.2	669703
111 CDI (447.701, 447.703, 447.705)	84	10/14→				03.0137-9704.2	669704
114 CDI (447.701, 447.703, 447.705)	100	10/14→					
114 CDI 4-matic (447.701, 447.703, 447.705)	100	07/15→					
116 CDI (447.701, 447.703, 447.705)	120	10/14→					
116 CDI 4-matic (447.701, 447.703, 447.705)	120	07/15→					
119 BlueTEC (447.701, 447.703, 447.705)	140	10/14→					
119 BlueTEC 4-matic (447.701, 447.703, 447.705)	140	12/14→					
110 CDI (447.701, 447.703, 447.705)	75	09/19→	➔			03.0137-9703.2	669703
114 CDI (447.701, 447.703, 447.705)	100	09/19→				03.0137-9704.2	669704
↓							













	kW			 	! #		
MERCEDES-BENZ - VITO Mixto (Double Cabin) (W447) 10/14→							
Zubehörsatz, Feststellbremsbacken							
114 CDI (447.701, 447.703, 447.705)	100	03/19→	➔			03.0137-9703.2 669703	
116 CDI (447.701, 447.703, 447.705)	120	03/19→				03.0137-9704.2 669704	
116 CDI 4-matic (447.701, 447.703, 447.705)	120	03/19→					
119 CDI (447.701, 447.703, 447.705)	140	03/19→					
119 CDI 4-matic (447.701, 447.703, 447.705)	140	03/19→					
124 CDI (447.701, 447.703, 447.705)	176	04/20→12/20					
124 CDI 4-matic (447.701, 447.703, 447.705)	176	04/20→12/20					
MERCEDES-BENZ - VITO Tourer (W447) 10/14→							
 Bremsbackensatz, Feststellbremse							
109 CDI / 109 BlueTEC (447.701, 447.703, 447.705)	65	10/14→	➔			03.0137-4009.2 654009	x 20 - HEB / + Zub
110 CDI (447.701, 447.703, 447.705)	75	09/19→					
111 CDI / 111 BlueTEC (447.701, 447.703, 447.705)	84	10/14→					
114 CDI / 114 BlueTEC (447.701, 447.703, 447.705)	100	10/14→					
114 CDI / 114 BlueTEC 4-matic (447.701, 447.703, ...)	100	07/15→					
114 CDI (447.701, 447.703, 447.705)	100	09/19→					
114 CDI (447.701, 447.703, 447.705)	100	03/19→					
114 CDI 4-matic (447.701, 447.703, 447.705)	100	03/19→					
116 CDI / 116 BlueTEC (447.701, 447.703, 447.705)	120	10/14→					
116 CDI / 116 BlueTEC 4-matic (447.701, 447.703, ...)	120	07/15→					
116 CDI (447.701, 447.703, 447.705)	120	03/19→					
116 CDI 4-matic (447.701, 447.703, 447.705)	120	03/19→					
119 CDI / 119 BlueTEC (447.701, 447.703, 447.705)	140	10/14→					
119 CDI / 119 BlueTEC 4-matic (447.701, 447.703, ...)	140	12/14→					
119 CDI (447.701, 447.703, 447.705)	140	03/19→					
119 CDI 4-matic (447.701, 447.703, 447.705)	140	03/19→					
124 CDI (447.701, 447.703, 447.705)	176	04/20→12/20					
124 CDI 4-matic (447.701, 447.703, 447.705)	176	04/20→12/20					
Zubehörsatz, Feststellbremsbacken							
109 CDI / 109 BlueTEC (447.701, 447.703, 447.705)	65	10/14→				03.0137-9703.2 669703	
111 CDI / 111 BlueTEC (447.701, 447.703, 447.705)	84	10/14→				03.0137-9704.2 669704	
114 CDI / 114 BlueTEC (447.701, 447.703, 447.705)	100	10/14→					
114 CDI / 114 BlueTEC 4-matic (447.701, 447.703, ...)	100	07/15→					
↓							
















	kW			 	! #		
MERCEDES-BENZ - VITO Tourer (W447) 10/14→							
Zubehörsatz, Feststellbremsbacken							
116 CDI / 116 BlueTEC (447.701, 447.703, 447.705)	120	10/14→				03.0137-9703.2 669703 03.0137-9704.2 669704	
116 CDI / 116 BlueTEC 4-matic (447.701, 447.703,....)	120	07/15→					
119 CDI / 119 BlueTEC (447.701, 447.703, 447.705)	140	10/14→					
119 CDI / 119 BlueTEC 4-matic (447.701, 447.703,....)	140	12/14→					
110 CDI (447.701, 447.703, 447.705)	75	09/19→	➔			03.0137-9703.2 669703 03.0137-9704.2 669704	
114 CDI (447.701, 447.703, 447.705)	100	09/19→					
114 CDI (447.701, 447.703, 447.705)	100	03/19→					
114 CDI 4-matic (447.701, 447.703, 447.705)	100	03/19→					
116 CDI (447.701, 447.703, 447.705)	120	03/19→					
116 CDI 4-matic (447.701, 447.703, 447.705)	120	03/19→					
119 CDI (447.701, 447.703, 447.705)	140	03/19→					
119 CDI 4-matic (447.701, 447.703, 447.705)	140	03/19→					
124 CDI (447.701, 447.703, 447.705)	176	04/20→12/20					
124 CDI 4-matic (447.701, 447.703, 447.705)	176	04/20→12/20					
MERCEDES-BENZ - V-KLASSE (638/2) 02/96→07/03							
 Bremsbackensatz, Feststellbremse							
V 200 (638.214, 638.294)	95	02/97→07/03	➔			03.0137-4011.2 654011	x 20 + Zub
V 200 CDI (638.294)	75	03/99→07/03					
V 220 CDI (638.294)	90	03/99→07/03					
V 230 (638.234, 638.294)	105	10/96→07/03					
V 230 TD (638.274)	72	09/96→07/03					
V 280 (638.244, 638.294)	128	08/97→07/03	➔	09/97→		03.0137-4011.2 654011	x 20 + Zub
Zubehörsatz, Feststellbremsbacken							
V 200 (638.214, 638.294)	95	02/97→07/03				03.0137-9703.2 669703 03.0137-9704.2 669704	
V 200 CDI (638.294)	75	03/99→07/03	➔				
V 220 CDI (638.294)	90	03/99→07/03				03.0137-9248.2 669248	
V 230 (638.234, 638.294)	105	10/96→07/03					
V 230 TD (638.274)	72	09/96→07/03					
V 280 (638.244, 638.294)	128	08/97→07/03		09/97→		03.0137-9703.2 669703 03.0137-9704.2 669704	
			➔	09/97→		03.0137-9248.2 669248	
 Seilzug, Feststellbremse							
V 200 (638.214, 638.294)	95	02/97→07/03	➔	⚙; Scheibenbremse	2	24.3727-0435.2 580435	L= 1.167
V 200 CDI (638.294)	75	03/99→07/03					
V 220 CDI (638.294)	90	03/99→07/03					
V 230 (638.234, 638.294)	105	10/96→07/03					
V 230 TD (638.274)	72	09/96→07/03					
V 280 (638.244, 638.294)	128	08/97→07/03	➔	⚙; 09/97→; Scheibenbremse	2	24.3727-0435.2 580435	L= 1.167
MERCEDES-BENZ - V-KLASSE (W447) 03/14→							
 Bremsbackensatz, Feststellbremse							
EQV 300 (447813, 447815)	150	06/20→	➔			03.0137-4009.2 654009	x 20 - HEB / + Zub
V 200 CDI / d (447811, 447813, 447815)	100	03/14→					
V 200 CDI / d 4-matic	100	04/15→					
















	kW			 	! #		
MERCEDES-BENZ - V-KLASSE (W447) 03/14→							
 Bremsbackensatz, Feststellbremse							
V 220 CDI / d (447811, 447813, 447815)	120	03/19→	➔			03.0137-4009.2 654009	x 20 - HEB / + Zub
V 220 CDI / d (447811, 447813, 447815)	120	03/14→					
V 220 CDI / d 4-matic	120	03/15→					
V 220 CDI / d 4-matic (447811, 447813)	120	03/19→					
V 250 BlueTEC / d (447811, 447813, 447815)	140	03/14→					
V 250 BlueTEC / d 4-matic	140	12/14→					
V 250 CDI / d (447811, 447813, 447815)	140	03/19→					
V 250 CDI / d 4-matic (447811, 447813)	140	03/19→					
V 300 CDI / d (447811, 447813, 447815)	176	03/19→12/20					
V 300 CDI / d 4-matic (447811, 447813)	176	03/19→12/20					
Zubehörsatz, Feststellbremsbacken							
EQV 300 (447813, 447815)	150	06/20→	➔			03.0137-9703.2 669703	
V 220 CDI / d (447811, 447813, 447815)	120	03/19→				03.0137-9704.2 669704	
V 220 CDI / d 4-matic (447811, 447813)	120	03/19→					
V 250 CDI / d (447811, 447813, 447815)	140	03/19→					
V 250 CDI / d 4-matic (447811, 447813)	140	03/19→					
V 300 CDI / d (447811, 447813, 447815)	176	03/19→12/20					
V 300 CDI / d 4-matic (447811, 447813)	176	03/19→12/20					
V 200 CDI / d (447811, 447813, 447815)	100	03/14→				03.0137-9703.2 669703	
V 200 CDI / d 4-matic	100	04/15→				03.0137-9704.2 669704	
V 220 CDI / d (447811, 447813, 447815)	120	03/14→					
V 220 CDI / d 4-matic	120	03/15→					
V 250 BlueTEC / d (447811, 447813, 447815)	140	03/14→					
V 250 BlueTEC / d 4-matic	140	12/14→					
MERCEDES-BENZ - X-KLASSE (470) 09/17→							
 Bremsbackensatz, Feststellbremse							
X 220 d (470.210)	120	09/17→	➔			03.0137-3042.2 653042	x 33 - HEB
X 220 d 4-matic (470.211)	120	09/17→					
X 250 d (470.230)	140	09/17→					
X 250 d 4-matic (470.231)	140	09/17→					
X 350 d 4-matic (470.252)	190	07/18→					
MERCEDES-BENZ - X-KLASSE Pritsche/Fahrgestell (470) 09/17→							
 Bremsbackensatz, Feststellbremse							
X 220 d (470.210)	120	09/17→	➔			03.0137-3042.2 653042	x 33 - HEB
X 250 d 4-matic (470.231)	140	09/17→					
MG - MG ZT 06/01→10/05							
 Bremsbackensatz, Feststellbremse							
1.8 T 16V	118	01/03→07/05	➔			03.0137-0408.2 650408	x 20
160	118	06/01→07/05					
180	130	02/02→10/05					
190	140	06/01→07/05					
2.0 CDTi	85	06/02→09/03					
2.0 CDTi	96	11/02→07/05					
Zubehörsatz, Feststellbremsbacken							
1.8 T 16V	118	01/03→07/05				03.0137-9701.2 669701	
160	118	06/01→07/05				03.0137-9702.2 669702	
180	130	02/02→10/05					
190	140	06/01→07/05					
↓							















	kw					! #		
MG - MG ZT 06/01→10/05								
Zubehörsatz, Feststellbremsbacken								
2.0 CDTi	85	06/02→09/03					03.0137-9701.2	669701
2.0 CDTi	96	11/02→07/05					03.0137-9702.2	669702
MG - MG ZT- T 10/01→10/05								
 Bremsbackensatz, Feststellbremse								
1.8 T 16V	118	01/03→07/05	➡				03.0137-0408.2	650408 x 20
160	118	10/01→07/05						
180	130	02/02→10/05						
190	140	10/01→07/05						
2.0 CDTi	96	11/02→07/05						
2.0 CDTi	85	06/02→07/05	➡	→ 09/03			03.0137-0408.2	650408 x 20
Zubehörsatz, Feststellbremsbacken								
1.8 T 16V	118	01/03→07/05					03.0137-9701.2	669701
160	118	10/01→07/05					03.0137-9702.2	669702
180	130	02/02→10/05						
190	140	10/01→07/05						
2.0 CDTi	96	11/02→07/05						
2.0 CDTi	85	06/02→07/05		→ 09/03			03.0137-9701.2	669701
							03.0137-9702.2	669702
MINI - MINI (F55) 09/13→								
 Seilzug, Feststellbremse								
Cooper	100	09/13→	➡	☐; 10/14→; Scheibenbremse			24.3727-0250.2	580250 L= 771
Cooper D	85	10/13→						
Cooper S	120	09/13→	➡	☐; 10/14→; Scheibenbremse			24.3727-0251.2	580251 L= 846
Cooper S	141	09/13→						
Cooper SD	120	09/13→						
Cooper SD	125	09/13→						
One	75	05/14→10/17						
One D	70	02/14→						
Cooper S JCW	155	09/13→	➡	☐; Scheibenbremse			24.3727-0250.2	580250 L= 771
One	75	11/17→						
One First	55	11/17→	➡	☐; Scheibenbremse			24.3727-0251.2	580251 L= 846
One First	55	06/14→10/17	➡	☐; 03/15→; Scheibenbremse			24.3727-0250.2	580250 L= 771
			➡	☐; 03/15→; Scheibenbremse			24.3727-0251.2	580251 L= 846
MINI - MINI (F56) 12/13→								
 Seilzug, Feststellbremse								
Cooper	100	12/13→	➡	☐; Scheibenbremse			24.3727-0250.2	580250 L= 771
Cooper D	85	12/13→						
Cooper S	120	11/14→	➡	☐; Scheibenbremse			24.3727-0251.2	580251 L= 846
Cooper S	141	12/13→						
Cooper SD	120	06/14→						
Cooper SD	125	06/14→						
John Cooper Works	170	03/15→						
John Cooper Works GP	225	03/20→						
One	75	04/14→10/17						
One	75	11/17→						
One D	70	03/14→						
One First	55	07/14→10/17						
One First	55	11/17→						
Cooper S JCW	155	12/13→	➡	☐; 03/15→; Scheibenbremse			24.3727-0250.2	580250 L= 771
			➡	☐; 03/15→; Scheibenbremse			24.3727-0251.2	580251 L= 846
MINI - MINI (R50, R53) 06/01→09/06								
 Seilzug, Feststellbremse								
Cooper	85	06/01→09/06	➡	☐; Scheibenbremse			24.3727-0244.2	580244 L= 1.435
Cooper S	125	07/04→09/06						
John Cooper Works	160	03/06→09/06	➡	☐			24.3727-0245.2	580245 L= 1.433
One	55	04/03→09/06						
One	66	06/01→09/06						
One D	55	06/03→09/06						
One D	65	06/03→09/06						
S Works	149	11/03→06/05						
Works	155	11/03→09/06						
Cooper S	120	03/02→09/06	➡	☐; 07/02→; Scheibenbremse			24.3727-0244.2	580244 L= 1.435
			➡	☐; 07/02→			24.3727-0245.2	580245 L= 1.433

















	kw			 	! #		
MINI - MINI (R56) 11/05→01/14							
 Seilzug, Feststellbremse							
Cooper	85	09/06→11/13	➡	<input type="checkbox"/> ; 03/10→; Scheibenbremse		24.3727-0241.2 580241	L= 1.393
Cooper	90	09/09→11/13	➡	<input type="checkbox"/> ; 03/10→; Scheibenbremse		24.3727-0242.2 580242	L= 1.402
One D	66	06/09→07/10	➡	<input type="checkbox"/> ; 03/10→; Scheibenbremse		24.3727-0242.2 580242	L= 1.402
Cooper	88	10/06→02/12	➡	<input type="checkbox"/> ; 11/06→; Scheibenbremse		24.3727-0241.2 580241	L= 1.393
Cooper S	128	10/06→02/10	➡	<input type="checkbox"/> ; 11/06→; Scheibenbremse		24.3727-0242.2 580242	L= 1.402
Cooper D	80	11/06→09/10	➡	<input type="checkbox"/> ; 04/07→; Scheibenbremse		24.3727-0241.2 580241	L= 1.393
One	70	11/06→03/10	➡	<input type="checkbox"/> ; 04/07→; Scheibenbremse		24.3727-0242.2 580242	L= 1.402
Cooper D	82	06/10→11/13	➡	<input type="checkbox"/> ; Scheibenbremse		24.3727-0241.2 580241	L= 1.393
Cooper D	82	02/11→11/13	➡	<input type="checkbox"/> ; Scheibenbremse		24.3727-0241.2 580241	L= 1.393
Cooper S	120	03/10→11/13	➡	<input type="checkbox"/> ; Scheibenbremse		24.3727-0242.2 580242	L= 1.402
Cooper S	135	03/10→11/13	➡	<input type="checkbox"/> ; Scheibenbremse		24.3727-0242.2 580242	L= 1.402
Cooper SD	100	02/11→11/13	➡	<input type="checkbox"/> ; Scheibenbremse		24.3727-0241.2 580241	L= 1.393
Cooper SD	105	02/11→11/13	➡	<input type="checkbox"/> ; Scheibenbremse		24.3727-0241.2 580241	L= 1.393
Cooper S John Cooper Works	147	01/12→11/13	➡	<input type="checkbox"/> ; Scheibenbremse		24.3727-0241.2 580241	L= 1.393
John Cooper Works GP	160	09/12→11/13	➡	<input type="checkbox"/> ; Scheibenbremse		24.3727-0241.2 580241	L= 1.393
One	55	03/09→03/10	➡	<input type="checkbox"/> ; Scheibenbremse		24.3727-0241.2 580241	L= 1.393
One	55	03/10→11/13	➡	<input type="checkbox"/> ; Scheibenbremse		24.3727-0241.2 580241	L= 1.393
One	72	03/10→11/13	➡	<input type="checkbox"/> ; Scheibenbremse		24.3727-0241.2 580241	L= 1.393
One D	66	07/10→11/13	➡	<input type="checkbox"/> ; Scheibenbremse		24.3727-0241.2 580241	L= 1.393
Cooper S John Cooper Works	141	11/06→02/10	➡	<input type="checkbox"/> ; 03/08→; Scheibenbremse		24.3727-0241.2 580241	L= 1.393
John Cooper Works	155	11/07→11/13	➡	<input type="checkbox"/> ; 03/08→; Scheibenbremse		24.3727-0242.2 580242	L= 1.402
MINI - MINI Cabriolet (F57) 11/14→							
 Seilzug, Feststellbremse							
Cooper	100	11/14→	➡	<input type="checkbox"/> ; 11/15→; Scheibenbremse		24.3727-0250.2 580250	L= 771
Cooper D	85	12/14→	➡	<input type="checkbox"/> ; 11/15→; Scheibenbremse		24.3727-0251.2 580251	L= 846
Cooper S	120	11/14→	➡	<input type="checkbox"/> ; 11/15→; Scheibenbremse		24.3727-0251.2 580251	L= 846
Cooper S	141	11/14→	➡	<input type="checkbox"/> ; 11/15→; Scheibenbremse		24.3727-0251.2 580251	L= 846
Cooper SD	120	05/15→	➡	<input type="checkbox"/> ; 03/16→; Scheibenbremse		24.3727-0250.2 580250	L= 771
Cooper SD	125	05/15→	➡	<input type="checkbox"/> ; 03/16→; Scheibenbremse		24.3727-0250.2 580250	L= 771
Cooper S JCW	155	11/14→	➡	<input type="checkbox"/> ; 03/16→; Scheibenbremse		24.3727-0251.2 580251	L= 846
John Cooper Works	170	05/15→	➡	<input type="checkbox"/> ; 03/16→; Scheibenbremse		24.3727-0251.2 580251	L= 846
One	75	06/15→10/17	➡	<input type="checkbox"/> ; Scheibenbremse		24.3727-0250.2 580250	L= 771
One	75	11/17→	➡	<input type="checkbox"/> ; Scheibenbremse		24.3727-0250.2 580250	L= 771
One	75	11/17→	➡	<input type="checkbox"/> ; Scheibenbremse		24.3727-0251.2 580251	L= 846
MINI - MINI Cabriolet (R52) 04/04→07/08							
 Seilzug, Feststellbremse							
Cooper	85	04/04→07/08	➡	<input type="checkbox"/> ; Scheibenbremse		24.3727-0244.2 580244	L= 1.435
Cooper S	120	07/04→11/07	➡	<input type="checkbox"/> ; Scheibenbremse		24.3727-0244.2 580244	L= 1.435
Cooper S	125	07/04→11/07	➡	<input type="checkbox"/> ; Scheibenbremse		24.3727-0245.2 580245	L= 1.433
John Cooper Works	155	07/04→11/07	➡	<input type="checkbox"/> ; Scheibenbremse		24.3727-0245.2 580245	L= 1.433
One	66	07/04→11/07	➡	<input type="checkbox"/> ; Scheibenbremse		24.3727-0245.2 580245	L= 1.433
MINI - MINI Cabriolet (R57) 10/07→06/15							
 Seilzug, Feststellbremse							
Cooper	85	12/08→06/15	➡	<input type="checkbox"/> ; 01/09→; Scheibenbremse		24.3727-0241.2 580241	L= 1.393
Cooper S	128	04/08→07/10	➡	<input type="checkbox"/> ; 01/09→; Scheibenbremse		24.3727-0242.2 580242	L= 1.402
Cooper	88	12/08→07/10	➡	<input type="checkbox"/> ; Scheibenbremse		24.3727-0241.2 580241	L= 1.393
Cooper	90	03/10→06/15	➡	<input type="checkbox"/> ; Scheibenbremse		24.3727-0241.2 580241	L= 1.393
Cooper S	141	04/08→07/10	➡	<input type="checkbox"/> ; Scheibenbremse		24.3727-0242.2 580242	L= 1.402
Cooper D	82	05/09→11/13	➡	<input type="checkbox"/> ; 06/10→; Scheibenbremse		24.3727-0241.2 580241	L= 1.393
Cooper D	82	05/09→11/13	➡	<input type="checkbox"/> ; 06/10→; Scheibenbremse		24.3727-0242.2 580242	L= 1.402
Cooper D	82	02/11→05/15	➡	<input type="checkbox"/> ; → 06/14; Scheibenbremse		24.3727-0241.2 580241	L= 1.393
Cooper D	82	02/11→05/15	➡	<input type="checkbox"/> ; → 06/14; Scheibenbremse		24.3727-0242.2 580242	L= 1.402
Cooper S	120	10/07→06/15	➡	<input type="checkbox"/> ; 01/09→ 06/14; Scheibenbremse		24.3727-0241.2 580241	L= 1.393
Cooper S	120	10/07→06/15	➡	<input type="checkbox"/> ; 01/09→ 06/14; Scheibenbremse		24.3727-0242.2 580242	L= 1.402
Cooper S	135	02/10→06/15	➡	<input type="checkbox"/> ; 03/10→ 06/14; Scheibenbremse		24.3727-0241.2 580241	L= 1.393
Cooper S	147	02/10→06/15	➡	<input type="checkbox"/> ; 03/10→ 06/14; Scheibenbremse		24.3727-0241.2 580241	L= 1.393
One	72	09/09→06/15	➡	<input type="checkbox"/> ; 03/10→ 06/14; Scheibenbremse		24.3727-0242.2 580242	L= 1.402
Cooper SD	100	01/11→05/15	➡	<input type="checkbox"/> ; 02/11→ 06/14; Scheibenbremse		24.3727-0241.2 580241	L= 1.393
Cooper SD	105	06/09→05/15	➡	<input type="checkbox"/> ; 02/11→ 06/14; Scheibenbremse		24.3727-0242.2 580242	L= 1.402
John Cooper Works	155	08/08→05/15	➡	<input type="checkbox"/> ; 03/09→ 06/14; Scheibenbremse		24.3727-0241.2 580241	L= 1.393
John Cooper Works	155	08/08→05/15	➡	<input type="checkbox"/> ; 03/09→ 06/14; Scheibenbremse		24.3727-0242.2 580242	L= 1.402















	kw			 	! #		
MINI - MINI CLUBMAN (R55) 10/06→12/15							
 Seilzug, Feststellbremse							
Cooper	85	03/10→06/14	➔	<input type="checkbox"/> ; Scheibenbremse		24.3727-0240.2 580240	L= 1.474
Cooper	88	10/07→12/13					
Cooper	90	03/10→06/14	➔	<input checked="" type="checkbox"/> ; Scheibenbremse		24.3727-0243.2 580243	L= 1.483
Cooper D	80	10/07→02/10					
Cooper D	82	03/10→06/14					
Cooper D	82	02/11→06/14					
Cooper S	120	10/07→06/14					
Cooper S	128	08/07→07/10					
Cooper S	135	03/10→06/14					
Cooper S	147	03/10→06/14					
Cooper SD	100	02/11→06/14					
Cooper SD	105	02/11→06/14					
Cooper S John Cooper Works	141	10/08→02/10					
One	72	03/10→06/14					
One D	66	03/10→06/14					
John Cooper Works	155	11/07→06/14	➔	<input type="checkbox"/> ; 03/08→; Scheibenbremse		24.3727-0240.2 580240	L= 1.474
			➔	<input checked="" type="checkbox"/> ; 03/08→; Scheibenbremse		24.3727-0243.2 580243	L= 1.483
MINI - MINI CLUBVAN (R55) 12/12→06/14							
 Seilzug, Feststellbremse							
Cooper	90	12/12→06/14	➔	<input type="checkbox"/> ; Scheibenbremse		24.3727-0240.2 580240	L= 1.474
Cooper D	82	12/12→06/14					
One	72	12/12→06/14	➔	<input checked="" type="checkbox"/> ; Scheibenbremse		24.3727-0243.2 580243	L= 1.483
MINI - MINI Coupe (R58) 12/10→05/15							
 Seilzug, Feststellbremse							
Cooper	85	12/10→04/15	➔	<input type="checkbox"/> ; 10/11→; Scheibenbremse		24.3727-0241.2 580241	L= 1.393
Cooper	90	12/10→04/15					
Cooper S	120	12/10→04/15	➔	<input checked="" type="checkbox"/> ; 10/11→; Scheibenbremse		24.3727-0242.2 580242	L= 1.402
Cooper S	135	12/10→04/15					
Cooper SD	100	12/10→05/15					
Cooper SD	105	12/10→05/15					
Cooper S JCW	147	12/10→04/15					
John Cooper Works	155	12/10→05/15					
MINI - MINI Roadster (R59) 01/11→04/15							
 Seilzug, Feststellbremse							
Cooper	85	11/11→04/15	➔	<input type="checkbox"/> ; 02/12→; Scheibenbremse		24.3727-0241.2 580241	L= 1.393
Cooper	90	11/11→04/15					
Cooper S	120	11/11→04/15	➔	<input checked="" type="checkbox"/> ; 02/12→; Scheibenbremse		24.3727-0242.2 580242	L= 1.402
Cooper S	135	11/11→04/15					
Cooper SD	100	11/11→04/15					
Cooper SD	105	11/11→04/15					
Cooper S JCW	147	11/11→04/15					
John Cooper Works	155	11/11→04/15					
MITSUBISHI - ASX (GA_W_) 11/09→							
 Bremsbackensatz, Feststellbremse							
1.6 LPG	86	06/10→	➔			03.0137-3023.2 653023	x 32 - HEB
1.6 MIVEC	86	06/10→					
1.8	102	02/10→					
1.8 DI-D	85	06/10→					
1.8 DI-D	110	06/10→					
1.8 DI-D 4WD	85	06/10→					
1.8 DI-D 4WD	110	06/10→					
2.0 MIVEC	110	06/10→					
2.0 MIVEC 4WD	110	06/10→					
2.2 Di-D 4WD	110	04/13→					
1.6 MIVEC	85	05/10→	➔	06/10→		03.0137-3023.2 653023	x 32 - HEB
Zubehörsatz, Feststellbremsbacken							
1.6 LPG	86	06/10→				03.0137-9307.2 669307	
1.6 MIVEC	86	06/10→					
1.8 DI-D	110	06/10→					
1.8 DI-D 4WD	110	06/10→					
2.2 Di-D 4WD	110	04/13→					
1.6 MIVEC	85	05/10→	➔	06/10→		03.0137-9307.2 669307	
1.8	102	02/10→	➔			03.0137-9307.2 669307	
1.8 DI-D	85	06/10→					
1.8 DI-D 4WD	85	06/10→					
2.0 MIVEC	110	06/10→					
2.0 MIVEC 4WD	110	06/10→					

















	kw					! #		
MITSUBISHI - ASX Van (GA_W_) 06/10→								
 Bremsbackensatz, Feststellbremse								
1.8 DI-D 4WD	110	06/10→	➔			03.0137-3023.2	653023	x 32 - HEB
Zubehörsatz, Feststellbremsbacken								
1.8 DI-D 4WD	110	06/10→				03.0137-9307.2	669307	
MITSUBISHI - ATTRAGE Stufenheck (A1_A) 07/13→								
 Radbremszylinder								
1.2 (A13A)	59	10/13→	➔			24.3219-1753.3	020506	GG
 Bremsbackensatz								
1.2 (A13A)	59	10/13→	➔			03.0137-0530.2	650530	x 32 - HEB
MITSUBISHI - CARISMA (DA_) 07/95→06/06								
 Radbremszylinder								
1.6 (DA1A)	66	07/95→06/06	➔	10/98→; - ABS		24.3219-1745.3	020496	GG
1.6 (DA1A)	73	05/97→06/06	➔			24.3219-1753.3	020506	GG
1.8 16V GDI (DA2A)	92	09/97→06/06	➔	→ 09/98; - ABS		24.3219-1753.3	020506	GG
1.9 TD (DA4A)	66	10/96→09/00						
1.6 (DA1A)	70	12/98→06/06	➔	- ABS		24.3219-1745.3	020496	GG
1.6 (DA1A)	76	09/00→06/06						
1.8 GDI (DA2A)	90	10/00→06/06						
1.8 (DA2A)	85	07/95→07/97	➔	- ABS		24.3219-1753.3	020506	GG
1.8 MSX - 16V (DA2A)	103	07/95→07/97						
Zubehörsatz, Bremsbacken								
1.6 (DA1A)	66	07/95→06/06	➔	→ 09/98; - ABS		03.0137-9192.2	669192	AKE
1.6 (DA1A)	73	05/97→06/06	➔					
1.8 16V GDI (DA2A)	92	09/97→06/06	➔	10/98→; - ABS		03.0137-9257.2	669257	
1.9 TD (DA4A)	66	10/96→09/00						
1.6 (DA1A)	70	12/98→06/06	➔	- ABS		03.0137-9192.2	669192	AKE
1.8 (DA2A)	85	07/95→07/97						
1.8 GDI (DA2A)	90	10/00→06/06						
1.8 MSX - 16V (DA2A)	103	07/95→07/97						
1.6 (DA1A)	76	09/00→06/06	➔	- ABS		03.0137-9257.2	669257	
 Bremstrommel								
1.6 (DA1A)	66	07/95→06/06	➔	- ABS		24.0220-3017.1	480108	Ø 241 x 42 / 205
1.6 (DA1A)	70	12/98→06/06						
1.6 (DA1A)	73	05/97→06/06						
1.6 (DA1A)	76	09/00→06/06	➔	- ABS		24.0220-3028.1	480169	Ø 241 x 41,8 / 205
1.8 (DA2A)	85	07/95→07/97						
1.8 16V GDI (DA2A)	92	09/97→06/06						
1.8 GDI (DA2A)	90	10/00→06/06						
1.8 MSX - 16V (DA2A)	103	07/95→07/97						
1.9 TD (DA4A)	66	10/96→09/00	➔	→ 02/99; - ABS		24.0220-3017.1	480108	Ø 241 x 42 / 205
			➔	03/99→; - ABS		24.0220-3028.1	480169	Ø 241 x 41,8 / 205
 Bremsbackensatz								
1.6 (DA1A)	66	07/95→06/06	➔	→ 09/98; - ABS		03.0137-0289.2	650289	AKE x 37
1.6 (DA1A)	73	05/97→06/06	➔					
1.8 16V GDI (DA2A)	92	09/97→06/06	➔	10/98→; - ABS		03.0137-0428.2	650428	x 39 + HEB
1.9 TD (DA4A)	66	10/96→09/00						
1.6 (DA1A)	70	12/98→06/06	➔	- ABS		03.0137-0289.2	650289	AKE x 37
1.8 (DA2A)	85	07/95→07/97						
1.8 GDI (DA2A)	90	10/00→06/06						
1.8 MSX - 16V (DA2A)	103	07/95→07/97						
1.6 (DA1A)	76	09/00→06/06	➔	- ABS		03.0137-0428.2	650428	x 39 + HEB
 Seilzug, Feststellbremse								
1.6 (DA1A)	76	09/00→06/06	➔	<input type="checkbox"/> ; Scheibenbremse		24.3727-2108.2	582108	L= 1.588
1.8 GDI (DA2A)	90	10/00→06/06	➔					
1.9 DI-D	85	09/00→06/06	➔	<input type="checkbox"/> ; Scheibenbremse		24.3727-2109.2	582109	L= 1.588
1.9 DI-D (DA5A)	75	09/00→06/06						
1.8 16V GDI (DA2A)	92	09/97→06/06	➔	<input type="checkbox"/> ; 07/00→; Scheibenbremse		24.3727-2108.2	582108	L= 1.588
			➔	<input type="checkbox"/> ; 07/00→; Scheibenbremse		24.3727-2109.2	582109	L= 1.588
MITSUBISHI - CARISMA Stufenheck (DA_) 09/96→06/06								
 Radbremszylinder								
1.6 (DA1A)	66	09/96→06/06	➔	10/98→; - ABS		24.3219-1745.3	020496	GG
1.6 (DA1A)	73	05/97→06/06						
1.8 16V GDI (DA2A)	92	09/97→06/06	➔	→ 09/98; - ABS		24.3219-1753.3	020506	GG
















	kW					! #		
MITSUBISHI - CARISMA Stufenheck (DA_) 09/96→06/06								
 Radbremszylinder								
1.9 TD (DA4A)	66	10/96→09/00	➡	10/98→; - ABS		24.3219-1745.3	020496	GG
			➡	→ 09/98; - ABS		24.3219-1753.3	020506	GG
1.6 (DA1A)	70	12/98→06/06	➡	- ABS		24.3219-1745.3	020496	GG
1.6 (DA1A)	76	09/00→06/06						
1.8 GDI (DA2A)	90	10/00→06/06						
1.8 (DA2A)	85	09/96→09/97	➡	- ABS		24.3219-1753.3	020506	GG
Zubehörsatz, Bremsbacken								
1.6 (DA1A)	66	09/96→06/06	➡	→ 09/98; - ABS		03.0137-9192.2	669192	AKE
1.6 (DA1A)	73	05/97→06/06						
1.8 16V GDI (DA2A)	92	09/97→06/06	➡	10/98→; - ABS		03.0137-9257.2	669257	
1.9 TD (DA4A)	66	10/96→09/00						
1.6 (DA1A)	70	12/98→06/06	➡	- ABS		03.0137-9192.2	669192	AKE
1.8 (DA2A)	85	09/96→09/97						
1.8 GDI (DA2A)	90	10/00→06/06						
1.6 (DA1A)	76	09/00→06/06	➡	- ABS		03.0137-9257.2	669257	
 Bremstrommel								
1.6 (DA1A)	66	09/96→06/06	➡	- ABS		24.0220-3017.1	480108	Ø 241 x 42 / 205
1.6 (DA1A)	70	12/98→06/06						
1.6 (DA1A)	73	05/97→06/06						
1.6 (DA1A)	76	09/00→06/06	➡	- ABS		24.0220-3028.1	480169	Ø 241 x 41,8 / 205
1.8 (DA2A)	85	09/96→09/97						
1.8 16V GDI (DA2A)	92	09/97→06/06						
1.8 GDI (DA2A)	90	10/00→06/06						
1.9 TD (DA4A)	66	10/96→09/00	➡	→ 02/99; - ABS		24.0220-3017.1	480108	Ø 241 x 42 / 205
			➡	03/99→; - ABS		24.0220-3028.1	480169	Ø 241 x 41,8 / 205
 Bremsbackensatz								
1.6 (DA1A)	66	09/96→06/06	➡	→ 09/98; - ABS		03.0137-0289.2	650289	AKE x 37
1.6 (DA1A)	73	05/97→06/06						
1.8 16V GDI (DA2A)	92	09/97→06/06	➡	10/98→; - ABS		03.0137-0428.2	650428	x 39 + HEB
1.9 TD (DA4A)	66	10/96→09/00						
1.6 (DA1A)	70	12/98→06/06	➡	- ABS		03.0137-0289.2	650289	AKE x 37
1.8 (DA2A)	85	09/96→09/97						
1.8 GDI (DA2A)	90	10/00→06/06						
1.6 (DA1A)	76	09/00→06/06	➡	- ABS		03.0137-0428.2	650428	x 39 + HEB
 Seilzug, Feststellbremse								
1.3 16V	60	09/00→10/04	➡	<input type="checkbox"/> ; Scheibenbremse		24.3727-2108.2	582108	L= 1.588
1.6 (DA1A)	76	09/00→06/06						
1.8 GDI (DA2A)	90	10/00→06/06	➡	<input type="checkbox"/> ; Scheibenbremse		24.3727-2109.2	582109	L= 1.588
1.9 DI-D	85	09/00→06/06						
1.9 DI-D (DA5A)	75	09/00→06/06						
1.8 16V GDI (DA2A)	92	09/97→06/06	➡	<input type="checkbox"/> ; 07/00→; Scheibenbremse		24.3727-2108.2	582108	L= 1.588
			➡	<input type="checkbox"/> ; 07/00→; Scheibenbremse		24.3727-2109.2	582109	L= 1.588
MITSUBISHI - COLT IV (CA_A) 03/92→04/96								
 Radbremszylinder								
1.3 GLi 12V (CA1A)	55	04/92→04/96	➡			24.3219-1752.3	020505	GG
Zubehörsatz, Bremsbacken								
1.3 GLi 12V (CA1A)	55	04/92→04/96	➡			03.0137-9107.2	669107	
1.6 (CA4A)	66	02/94→04/96	➡			03.0137-9192.2	669192	AKE
1.6 GLXi 16V (CA4A)	83	04/92→04/96						
 Bremstrommel								
1.6 (CA4A)	66	02/94→04/96	➡			24.0220-3017.1	480108	Ø 241 x 42 / 205
1.6 GLXi 16V (CA4A)	83	04/92→04/96						
 Bremsbackensatz								
1.3 GLi 12V (CA1A)	55	04/92→04/96	➡			03.0137-0255.2	650255	x 37
1.6 (CA4A)	66	02/94→04/96	➡			03.0137-0289.2	650289	AKE x 37
1.6 GLXi 16V (CA4A)	83	04/92→04/96						
MITSUBISHI - COLT V (CJ_, CP_) 09/95→08/04								
 Radbremszylinder								
1300 (CJ1A)	60	06/00→09/03	➡	09/00→ 06/03; - ABS		24.3219-1752.3	020505	GG
1300 GL, GLX (CJ1A)	55	05/96→06/00	➡	- ABS		24.3219-1752.3	020505	GG
↓								
















	kw					! #		
MITSUBISHI - COLT V (CJ_, CP_) 09/95→08/04								
 Radbremszylinder								
1600	76	09/00→09/03	➡	→ 06/03; - ABS		24.3219-1752.3	020505	GG
1600 GLX (CJ4A)	66	05/96→09/00	➡	→ 08/00; - ABS		24.3219-1752.3	020505	GG
Zubehörsatz, Bremsbacken								
1300 (CJ1A)	60	06/00→09/03	➡	09/00→ 06/03; - ABS		03.0137-9155.2	669155	
			➡	09/00→ 06/03; + ABS		03.0137-9192.2	669192	AKE
1300 GL, GLX (CJ1A)	55	05/96→06/00	➡	- ABS		03.0137-9155.2	669155	
			➡	+ ABS		03.0137-9192.2	669192	AKE
1600	76	09/00→09/03	➡	→ 06/03; - ABS		03.0137-9155.2	669155	
			➡	→ 06/03; + ABS		03.0137-9192.2	669192	AKE
1600 GLX (CJ4A)	66	05/96→09/00	➡	→ 08/00; - ABS		03.0137-9155.2	669155	
			➡	→ 08/00; + ABS		03.0137-9192.2	669192	AKE
 Bremstrommel								
1300 (CJ1A)	60	06/00→09/03	➡	09/00→ 06/03; + ABS		24.0220-3017.1	480108	Ø 241 x 42 / 205
1300 GL, GLX (CJ1A)	55	05/96→06/00	➡	+ ABS		24.0220-3017.1	480108	Ø 241 x 42 / 205
1600	76	09/00→09/03	➡	→ 06/03; + ABS		24.0220-3017.1	480108	Ø 241 x 42 / 205
1600 GLX (CJ4A)	66	05/96→09/00	➡	→ 08/00; + ABS		24.0220-3017.1	480108	Ø 241 x 42 / 205
 Bremsbackensatz								
1300 (CJ1A)	60	06/00→09/03	➡	09/00→ 06/03; - ABS		03.0137-0255.2	650255	x 37
			➡	09/00→ 06/03; + ABS		03.0137-0289.2	650289	AKE x 37
1300 GL, GLX (CJ1A)	55	05/96→06/00	➡	- ABS		03.0137-0255.2	650255	x 37
			➡	+ ABS		03.0137-0289.2	650289	AKE x 37
1600	76	09/00→09/03	➡	→ 06/03; - ABS		03.0137-0255.2	650255	x 37
			➡	→ 06/03; + ABS		03.0137-0289.2	650289	AKE x 37
1600 GLX (CJ4A)	66	05/96→09/00	➡	→ 08/00; - ABS		03.0137-0255.2	650255	x 37
			➡	→ 08/00; + ABS		03.0137-0289.2	650289	AKE x 37
MITSUBISHI - COLT VI (Z3_A, Z2_A) 10/02→12/12								
 Radbremszylinder								
1.1	55	10/04→06/12	➡			24.3219-1757.3	020517	TRW ALU
1.1 LPG	55	10/04→06/12						
1.3	70	06/04→06/12						
1.3 LPG	70	06/04→06/12						
1.5 DI-D	50	08/04→06/12						
1.5 DI-D	70	08/04→06/12						
 Bremsbackensatz								
1.1	55	10/04→06/12	➡			03.0137-0477.2	650477	x 38 + HEB
1.1 LPG	55	10/04→06/12				03.0520-7319.3	697319	x 38 + RZ / + Zub TopKit
1.3	70	06/04→06/12						
1.3 LPG	70	06/04→06/12						
1.5 DI-D	50	08/04→06/12						
1.5 DI-D	70	08/04→06/12						
 Seilzug, Feststellbremse								
1.1	55	10/04→06/12	➡	<input type="checkbox"/> ; Scheibenbremse		24.3727-2110.2	582110	L= 1.540
1.1 LPG	55	10/04→06/12						
1.3	70	06/04→06/12	➡	<input type="checkbox"/> ; Scheibenbremse		24.3727-2111.2	582111	L= 1.570
1.3 LPG	70	06/04→06/12						
1.5 DI-D	50	08/04→06/12	➡	<input type="checkbox"/> ; Trommelbremse		24.3727-2112.2	582112	L= 1.525
1.5 DI-D	70	08/04→06/12	➡	<input checked="" type="checkbox"/> ; Trommelbremse		24.3727-2113.2	582113	L= 1.560
1.5	80	06/04→06/12	➡	<input type="checkbox"/> ; Scheibenbremse		24.3727-2110.2	582110	L= 1.540
1.5 CZT	110	03/05→06/12	➡	<input type="checkbox"/> ; Scheibenbremse		24.3727-2111.2	582111	L= 1.570
MITSUBISHI - COLT CZC Cabriolet (RG) 05/06→07/09								
 Seilzug, Feststellbremse								
1.5 (Z23)	80	05/06→07/09	➡	<input type="checkbox"/> ; Scheibenbremse		24.3727-2110.2	582110	L= 1.540
1.5 Turbo (Z23)	110	05/06→07/09	➡	<input type="checkbox"/> ; Scheibenbremse		24.3727-2111.2	582111	L= 1.570











	kw					! #		
MITSUBISHI - DELICA / SPACE GEAR 01/94→01/07								
 Bremsbackensatz								
2.0 2.4	83 97	09/95→10/02 09/94→05/04	➔				03.0137-0482.2 650482	x 52 - HEB
MITSUBISHI - GALANT VII (E5_A, E7_A, E8_A) 11/92→10/96								
Zubehörsatz, Bremsbacken								
1.8 (E52A) 1.8 GLSI (E52A)	85 93	02/94→08/96 11/92→08/96	➔	- ABS			03.0137-9192.2 669192	AKE
2.0 GLSTD (E57A)	66	11/92→08/96	➔				03.0137-9192.2 669192	AKE
 Bremsbackensatz								
1.8 (E52A) 1.8 GLSI (E52A)	85 93	02/94→08/96 11/92→08/96	➔	- ABS			03.0137-0289.2 650289	AKE x 37
2.0 GLSTD (E57A)	66	11/92→08/96	➔				03.0137-0289.2 650289	AKE x 37
 Bremsbackensatz, Feststellbremse								
1.8 (E52A) 1.8 GLSI (E52A)	85 93	02/94→08/96 11/92→08/96	➔	+ ABS			03.0137-0452.2 650452	x 32
2.0 GLSI (E55A) 2.0 GLSTD (E57A) 2.0 V6-24 (E64A, E54A)	101 66 110	11/92→08/96 11/92→08/96 11/92→08/96	➔				03.0137-0452.2 650452	x 32
MITSUBISHI - GALANT VII Stufenheck (E5_A, E7_A, E8_A) 11/92→12/98								
Zubehörsatz, Bremsbacken								
1.8 (E52A) 1.8 GLSI (E52A)	85 93	02/94→08/96 11/92→08/96	➔	- ABS			03.0137-9192.2 669192	AKE
2.0 GLSTD (E57A)	66	11/92→08/96	➔				03.0137-9192.2 669192	AKE
 Bremsbackensatz								
1.8 (E52A) 1.8 GLSI (E52A)	85 93	02/94→08/96 11/92→08/96	➔	- ABS			03.0137-0289.2 650289	AKE x 37
2.0 GLSTD (E57A)	66	11/92→08/96	➔				03.0137-0289.2 650289	AKE x 37
 Bremsbackensatz, Feststellbremse								
1.8 (E52A) 1.8 GLSI (E52A)	85 93	02/94→08/96 11/92→08/96	➔	+ ABS			03.0137-0452.2 650452	x 32
2.0 GLSI (E55A) 2.0 GLSTD (E57A) 2.0 V6-24 (E64A, E54A)	101 66 110	11/92→08/96 11/92→08/96 11/92→08/96	➔				03.0137-0452.2 650452	x 32
MITSUBISHI - GALANT VIII (EA_) 09/96→10/04								
Zubehörsatz, Bremsbacken								
2.0 TDI (EA6A)	66	09/96→10/04	➔	10/96→07/01			03.0137-9192.2 669192	AKE
 Bremsbackensatz								
2.0 TDI (EA6A)	66	09/96→10/04	➔	10/96→07/01			03.0137-0289.2 650289	AKE x 37
 Bremsbackensatz, Feststellbremse								
2.0 (EA2A) 2.4 GDI (EA3A) 2.5 V6 24V (EA5A)	98 106 118	09/00→10/04 09/00→10/04 09/00→10/04	➔	→ 10/03			03.0137-0452.2 650452	x 32
2.0 (EA2A) 2.5 V6 24V (EA5A) 2.4 GDI (EA3A)	100 120 110	09/96→09/00 09/96→09/00 02/99→09/00	➔	10/96→ 03/99→			03.0137-0452.2 650452	x 32
3.0 (EA8A)	152	01/99→12/03	➔	→ 05/03			03.0137-0453.2 650453	x 32
Zubehörsatz, Feststellbremsbacken								
3.0 (EA8A)	152	01/99→12/03		→ 05/03			03.0137-9307.2 669307	
MITSUBISHI - GALANT VIII Kombi (EA_) 09/96→10/03								
Zubehörsatz, Bremsbacken								
2.0 TDI (EA6W)	66	09/96→10/03	➔	10/96→07/01			03.0137-9192.2 669192	AKE
 Bremsbackensatz								
2.0 TDI (EA6W)	66	09/96→10/03	➔	10/96→07/01			03.0137-0289.2 650289	AKE x 37
 Bremsbackensatz, Feststellbremse								
2.0 (EA2W) 2.4 GDI (EA3W) ↓	98 106	09/00→10/03 09/00→10/03	➔				03.0137-0452.2 650452	x 32

	kw				! #		
MITSUBISHI - GALANT VIII Kombi (EA_) 09/96→10/03							
 Bremsbackensatz, Feststellbremse							
2.5 V6 24V (EA5W)	118	09/00→10/03	➔			03.0137-0452.2 650452	x 32
2.0 (EA2W)	100	09/96→09/00	➔	10/96→		03.0137-0452.2 650452	x 32
2.5 V6 24V (EA5W)	120	09/96→09/00					
2.4 GDI (EA3W)	110	02/99→10/03	➔	03/99→		03.0137-0452.2 650452	x 32
MITSUBISHI - GALANT IX Stufenheck (DJ_, ED_, EF_) 10/03→							
 Bremsbackensatz, Feststellbremse							
2.4	116	10/03→	➔			03.0137-3023.2 653023	x 32 - HEB
Zubehörsatz, Feststellbremsbacken							
2.4	116	10/03→				03.0137-9307.2 669307	
MITSUBISHI - GRANDIS (NA_W) 03/03→12/11							
 Bremsbackensatz, Feststellbremse							
2.0 DI-D (NA8W)	100	09/05→03/10	➔			03.0137-3015.2 653015	x 32 - HEB
2.0 DI-D (NA8W)	103	02/07→03/10					
2.4 MIVEC (NA4W)	121	04/04→12/11	➔	→ 08/10		03.0137-3015.2 653015	x 32 - HEB
Zubehörsatz, Feststellbremsbacken							
2.0 DI-D (NA8W)	100	09/05→03/10				03.0137-9307.2 669307	
2.0 DI-D (NA8W)	103	02/07→03/10					
2.4 MIVEC (NA4W)	121	04/04→12/11		→ 08/10		03.0137-9307.2 669307	
MITSUBISHI - i (HA_) 01/06→							
 Radbremszylinder							
MiEV (HA4W)	35	07/09→	➔			24.3219-1753.3 020506	GG
MiEV (HA4W)	47	07/09→					
MiEV (HA4W)	49	02/11→	➔	→ 04/14		24.3219-1753.3 020506	GG
 Bremsbackensatz							
MiEV (HA4W)	35	07/09→	➔			03.0137-0525.2 650525	x 32 - HEB
MiEV (HA4W)	47	07/09→					
MiEV (HA4W)	49	02/11→	➔	→ 04/14		03.0137-0525.2 650525	x 32 - HEB
MITSUBISHI - L200 / TRITON (KA_T, KB_T) 01/04→12/16							
 Radbremszylinder							
2.5 DiD (KA4T)	100	11/05→12/15	➔	☐; 01/06→		24.3222-1736.3 020562	ALU
2.5 DI-D 4WD (KB4T)	100	11/05→12/15	➔	☐; 01/06→		24.3222-1737.3 020563	ALU
2.5 DI-D (KA4T)	94	04/10→12/15	➔	☐		24.3222-1736.3 020562	ALU
2.5 DI-D 4WD (KB4T)	123	10/07→12/15					
2.5 DI-D 4WD (KB4T)	131	04/10→12/15	➔	☐		24.3222-1737.3 020563	ALU
3.5 4WD (KB9T)	137	08/11→12/15					
2.5 DI-D (KA4T)	123	08/07→12/15	➔	☐; für Fahrzeuge mit erhöhter Bodenfreiheit		24.3222-1736.3 020562	ALU
2.5 DI-D (KA4T)	131	01/10→12/15	➔	☐; für Fahrzeuge mit erhöhter Bodenfreiheit		24.3222-1737.3 020563	ALU
2.5 DI-D 16V 4WD	98	04/07→12/15	➔	- ABS	2	24.3222-1736.3 020562	ALU
			➔	+ ABS	2	24.3222-1737.3 020563	ALU
 Bremsbackensatz							
2.5 DiD (KA4T)	100	11/05→12/15	➔	01/06→		03.0137-0518.2 650518	x 51 - HEB
2.5 DI-D 4WD (KB4T)	100	11/05→12/15					
2.5 DI-D (KA4T)	94	04/10→12/15	➔			03.0137-0518.2 650518	x 51 - HEB
2.5 DI-D 16V 4WD	98	04/07→12/15					
2.5 DI-D 4WD (KB4T)	123	10/07→12/15					
2.5 DI-D 4WD (KB4T)	131	04/10→12/15					
3.5 4WD (KB9T)	137	08/11→12/15					
2.5 DI-D (KA4T)	123	08/07→12/15	➔	für Fahrzeuge mit erhöhter Bodenfreiheit		03.0137-0518.2 650518	x 51 - HEB
2.5 DI-D (KA4T)	131	01/10→12/15					
MITSUBISHI - L200 / TRITON Pritsche/Fahrgestell (KA_T, KB_T) 03/06→12/15							
 Radbremszylinder							
2.5 DI-D (KA4T)	94	08/07→12/15	➔	☐; für Fahrzeuge mit erhöhter Bodenfreiheit		24.3222-1736.3 020562	ALU
			➔	☐; für Fahrzeuge mit erhöhter Bodenfreiheit		24.3222-1737.3 020563	ALU
2.5 DI-D 4WD (KB4T)	131	09/09→12/15	➔	☐; 04/10→		24.3222-1736.3 020562	ALU
↓							












	kw					! #		
MITSUBISHI - L200 / TRITON Pritsche/Fahrgestell (KA_T, KB_T) 03/06→12/15								
 Radbremszylinder								
2.5 DI-D 4WD (KB4T)	131	09/09→12/15	➔	☐; 04/10→		24.3222-1737.3	020563	ALU
 Bremsbackensatz								
2.5 DI-D (KA4T)	94	08/07→12/15	➔	für Fahrzeuge mit erhöhter Bodenfreiheit		03.0137-0518.2	650518	x 51 - HEB
2.5 DI-D 4WD (KB4T)	131	09/09→12/15	➔	04/10→		03.0137-0518.2	650518	x 51 - HEB
MITSUBISHI - L200 (K3_T, K2_T, K1_T, K0_T) 01/83→10/96								
Zubehörsatz, Bremsbacken								
2.5 TD 4WD (K34T)	64	11/92→08/96	➔			03.0137-9105.2	669105	
 Bremsbackensatz								
2.5 TD 4WD (K34T)	64	11/92→08/96	➔			03.0137-0188.2	650188	x 50
MITSUBISHI - L200 (K7_T, K6_T) 01/96→12/11								
 Radbremszylinder								
2.0 (K62T)	90	06/96→12/07	➔	☐; → 01/00		24.3223-1712.3	020571	GG
2.4 4WD (K75T)	97	06/96→12/07	➔					
2.5 D (K64T)	55	06/96→12/07	➔	☐; 02/00→ 07/01		24.3223-1712.3	020571	GG
2.5 TD 4WD	73	06/96→12/07	➔	☐; 02/00→ 07/01		24.3223-1713.3	020572	GG
			➔	☐; → 01/00		24.3223-1713.3	020572	GG
2.5 TD 4WD (K74T)	85	09/01→12/07	➔	☐; → 04/06		24.3223-1712.3	020571	GG
2.5 TD 4WD (K74T)	98	08/01→12/07	➔	☐; → 04/06		24.3223-1713.3	020572	GG
Zubehörsatz, Bremsbacken								
2.4 4WD (K75T)	97	06/96→12/07	➔	→ 07/01		03.0137-9291.2	669291	
2.5 TD 4WD	73	06/96→12/07	➔					
2.5 TD 4WD (K74T)	85	09/01→12/07	➔	→ 04/06		03.0137-9291.2	669291	
2.5 TD 4WD (K74T)	98	08/01→12/07	➔					
 Bremsbackensatz								
2.0 (K62T)	90	06/96→12/07	➔	→ 07/01		03.0137-0482.2	650482	x 52 - HEB
2.5 D (K64T)	55	06/96→12/07	➔					
2.4 4WD (K75T)	97	06/96→12/07	➔	→ 07/01		03.0137-0474.2	650474	x 52 - HEB
2.5 TD 4WD	73	06/96→12/07	➔					
2.5 TD (K64T)	66	08/01→11/05	➔			03.0137-0474.2	650474	x 52 - HEB
2.5 TD 4WD (K74T)	85	09/01→12/07	➔	→ 04/06		03.0137-0474.2	650474	x 52 - HEB
2.5 TD 4WD (K74T)	98	08/01→12/07	➔					
MITSUBISHI - L200 (KJ_, KK_, KL_) 11/14→								
 Radbremszylinder								
2.2 DI-D	110	07/19→	➔		2	24.3222-1737.3	020563	ALU
2.2 DI-D 4WD	110	07/19→	➔					
2.4 DI-D (KJ0T)	113	09/15→	➔			24.3222-1737.3	020563	ALU
2.4 DI-D 4WD (KJ0T)	113	09/15→	➔					
2.5 DI-D 4WD	100	11/14→	➔					
2.4 DI-D 4WD (KL1T)	133	11/14→	➔	09/15→		24.3222-1737.3	020563	ALU
 Bremsbackensatz								
2.2 DI-D	110	07/19→	➔			03.0137-0518.2	650518	x 51 - HEB
2.2 DI-D 4WD	110	07/19→	➔					
2.4 DI-D (KJ0T)	113	09/15→	➔					
2.4 DI-D 4WD (KJ0T)	113	09/15→	➔					
2.5 DI-D 4WD	100	11/14→	➔					
2.4 DI-D 4WD (KL1T)	133	11/14→	➔	09/15→		03.0137-0518.2	650518	x 51 - HEB
MITSUBISHI - L400 Bus (PD_W, PC_W, PA_V, PB_V, PA_W) 06/94→04/07								
 Radbremszylinder								
2.0 (PA3W)	83	09/95→10/02	➔	☐; 02/00→		24.3223-1712.3	020571	GG
			➔	☐; 06/96→ 01/00		24.3223-1712.3	020571	GG
			➔	☐; 02/00→		24.3223-1713.3	020572	GG
			➔	☐; 06/96→ 01/00		24.3223-1713.3	020572	GG
 Bremsbackensatz								
2.0 (PA3W)	83	09/95→10/02	➔	+ EU		03.0137-0474.2	650474	x 52 - HEB
			➔	08/96→		03.0137-0482.2	650482	x 52 - HEB
↓								













	kw					! #		
MITSUBISHI - L400 Bus (PD_W, PC_W, PA_V, PB_V, PA_W) 06/94→04/07								
 Bremsbackensatz								
2.0 (PA3W)	83	09/95→10/02	➡	06/96→			03.0137-0482.2 650482	x 52 - HEB
2.0 16V (PA3V/W, PB3V, PA3W)	85	05/95→05/00	➡				03.0137-0482.2 650482	x 52 - HEB
2.5 TD (PA5V/W, PB5V)	73	05/95→05/00						
2.4	97	05/95→10/02	➡	+ EU			03.0137-0474.2 650474	x 52 - HEB
			➡				03.0137-0482.2 650482	x 52 - HEB
2500 TD	64	05/95→06/05	➡	06/96→			03.0137-0482.2 650482	x 52 - HEB
MITSUBISHI - L400 Kasten (PD_W, PC_W, PB_V, PA_W, PA_V) 12/94→04/07								
 Radbremszylinder								
2.0	85	06/96→03/01	➡	☐; → 01/00			24.3223-1712.3 020571	GG
2500 TD 4WD (PD5W, PD5V, PA5W, PA5V)	64	09/96→06/05	➡	☐; 02/00→			24.3223-1712.3 020571	GG
			➡	☐; 02/00→			24.3223-1713.3 020572	GG
			➡	☐; → 01/00			24.3223-1713.3 020572	GG
 Bremsbackensatz								
2.0	85	06/96→03/01	➡	+ EU			03.0137-0474.2 650474	x 52 - HEB
			➡				03.0137-0482.2 650482	x 52 - HEB
2500 TD (PD5W, PD5V, PA5W, PA5V)	64	09/96→06/05	➡				03.0137-0482.2 650482	x 52 - HEB
2500 TD 4WD (PD5W, PD5V, PA5W, PA5V)	64	09/96→06/05						
MITSUBISHI - L 300 III Bus (P0_W, P1_W, P2_W, P3_W) 08/86→12/13								
Zubehörsatz, Bremsbacken								
1.6 (P02W, P12W)	51	11/86→05/04	➡	11/88→ 05/94			03.0137-9105.2 669105	
2.0 (P03W, P13W)	64	11/86→05/04	➡	→ 05/94			03.0137-9105.2 669105	
2.0 (P03W, P13W)	66	11/86→05/04						
2.4 (P04W, P14W)	82	11/90→05/04						
2.5 D (P05W, P15W, P25W)	51	11/86→05/04						
 Bremsbackensatz								
1.6 (P02W, P12W)	51	11/86→05/04	➡	11/88→ 05/94			03.0137-0188.2 650188	x 50
2.0 (P03W, P13W)	64	11/86→05/04	➡	→ 05/94			03.0137-0188.2 650188	x 50
2.0 (P03W, P13W)	66	11/86→05/04						
2.4 (P04W, P14W)	82	11/90→05/04						
2.5 D (P05W, P15W, P25W)	51	11/86→05/04						
MITSUBISHI - L 300 III Kasten (P0_V, P1_V, P_2V) 11/86→12/13								
Zubehörsatz, Bremsbacken								
2.5 D (P05V, P05W, P15V)	51	11/86→02/06	➡	→ 05/94			03.0137-9105.2 669105	
 Bremsbackensatz								
2.5 D (P05V, P05W, P15V)	51	11/86→02/06	➡	→ 05/94			03.0137-0188.2 650188	x 50
MITSUBISHI - LANCER IV (C6_A, C7_A) 04/88→12/97								
 Bremsbackensatz, Feststellbremse								
EVO IV (CN9A)	206	08/96→12/97	➡				03.0137-0453.2 650453	x 32
MITSUBISHI - LANCER V (CB_A, CD_A, CE_A) 07/91→12/96								
 Radbremszylinder								
1.3 (CB1A)	55	06/92→12/96	➡	→ 04/96			24.3219-1752.3 020505	GG
Zubehörsatz, Bremsbacken								
1.3 (CB1A)	55	06/92→12/96	➡	→ 04/96			03.0137-9107.2 669107	
1.6 (CB4A)	66	02/94→12/96	➡	→ 04/96			03.0137-9192.2 669192	AKE
1.6 16V (CB4A)	83	06/92→12/96						
2.0 Diesel (CB8A)	50	06/92→12/96						
 Bremstrommel								
1.6 (CB4A)	66	02/94→12/96	➡	→ 04/96			24.0220-3017.1 480108	Ø 241 x 42 / 205
1.6 16V (CB4A)	83	06/92→12/96						
2.0 Diesel (CB8A)	50	06/92→12/96						
↓								















	kW					! #		
MITSUBISHI - LANCER V (CB_A, CD_A, CE_A) 07/91→12/96								
 Bremsbackensatz								
1.3 (CB1A)	55	06/92→12/96	➡	→ 04/96			03.0137-0255.2 650255	x 37
1.6 (CB4A)	66	02/94→12/96	➡	→ 04/96			03.0137-0289.2 650289	AKE x 37
1.6 16V (CB4A)	83	06/92→12/96						
2.0 Diesel (CB8A)	50	06/92→12/96						
1.6 16V 4WD (CD4A)	83	06/92→12/96	➡	→ 11/93			03.0137-0288.2 650288	x 42
MITSUBISHI - LANCER V Station Wagon (CB_W, CD_W) 09/92→10/03								
 Radbremszylinder								
1.6 16V (CB4W)	83	12/92→10/03	➡	→ 09/96; - ABS			24.3219-1752.3 020505	GG
2.0 D (CB8W)	50	12/92→10/03						
1.6 16V 4WD (CD4W)	83	12/92→10/03	➡	→ 02/95			24.3219-1716.3 020071	GG
Zubehörsatz, Bremsbacken								
1.6 16V (CB4W)	83	12/92→10/03	➡	→ 09/96; - ABS			03.0137-9192.2 669192	AKE
2.0 D (CB8W)	50	12/92→10/03						
 Bremstrommel								
1.6 16V (CB4W)	83	12/92→10/03	➡	→ 09/96; - ABS			24.0220-3017.1 480108	Ø 241 x 42 / 205
2.0 D (CB8W)	50	12/92→10/03						
 Bremsbackensatz								
1.6 16V (CB4W)	83	12/92→10/03	➡	→ 09/96; - ABS			03.0137-0289.2 650289	AKE x 37
2.0 D (CB8W)	50	12/92→10/03						
1.6 16V 4WD (CD4W)	83	12/92→10/03	➡				03.0137-0288.2 650288	x 42
MITSUBISHI - LANCER VI (CJ_, CP_) 09/95→12/03								
 Radbremszylinder								
1.3 12V (CK1A)	55	12/95→08/03	➡	05/96→ 07/01; - ABS			24.3219-1752.3 020505	GG
1.5 12V (CK2A)	69	07/96→08/03	➡	→ 08/00; - ABS			24.3219-1752.3 020505	GG
Zubehörsatz, Bremsbacken								
1.3 12V (CK1A)	55	12/95→08/03	➡	05/96→ 07/01; - ABS			03.0137-9155.2 669155	
			➡	05/96→ 07/01; + ABS			03.0137-9192.2 669192	AKE
1.5 12V (CK2A)	69	07/96→08/03	➡	→ 08/00; - ABS			03.0137-9155.2 669155	
			➡	→ 08/00; + ABS			03.0137-9192.2 669192	AKE
 Bremstrommel								
1.3 12V (CK1A)	55	12/95→08/03	➡	05/96→ 07/01; + ABS			24.0220-3017.1 480108	Ø 241 x 42 / 205
1.5 12V (CK2A)	69	07/96→08/03	➡	→ 08/00; + ABS			24.0220-3017.1 480108	Ø 241 x 42 / 205
 Bremsbackensatz								
1.3 12V (CK1A)	55	12/95→08/03	➡	05/96→ 07/01; - ABS			03.0137-0255.2 650255	x 37
			➡	05/96→ 07/01; + ABS			03.0137-0289.2 650289	AKE x 37
1.5 12V (CK2A)	69	07/96→08/03	➡	→ 08/00; - ABS			03.0137-0255.2 650255	x 37
			➡	→ 08/00; + ABS			03.0137-0289.2 650289	AKE x 37
MITSUBISHI - LANCER VII (CS_A, CT_A) 03/00→12/13								
 Bremsbackensatz, Feststellbremse								
1.3	60	09/03→12/13	➡	→ 03/07			03.0137-0453.2 650453	x 32
1.6 (CS3A)	72	09/03→12/13	➡				03.0137-0453.2 650453	x 32
2.0 (CS9A)	99	12/03→12/13						
EVO IX (CT9A)	213	08/05→09/06						
EVO IX - FQ-360 (CT9A)	273	07/06→12/07						
EVO VII (CT9A)	206	01/01→01/03						
EVO VIII (CT9A)	206	04/03→03/05						
EVO VIII - 260 (CT9A)	195	03/04→07/05						
EVO VIII - FQ-300 (CT9A)	225	04/03→04/04						
EVO VIII - FQ-300 (CT9A)	227	04/03→04/04						
EVO VIII - FQ-340 (CT9A)	255	04/04→03/05						
EVO VIII - FQ-400 (CT9A)	302	10/04→08/06						
2.0 i	113	10/07→12/13	➡				03.0137-3023.2 653023	x 32 - HEB
EVO IX (CT9A)	206	01/05→09/07	➡	01/06→ 08/07			03.0137-0453.2 650453	x 32
↓								
















	kW			 	! #		
MITSUBISHI - LANCER VII (CS_A, CT_A) 03/00→12/13							
 Bremsbackensatz, Feststellbremse							
EVO VIII - FQ-330 (CT9A)	246	10/03→08/06	➔	12/03→		03.0137-0453.2 650453	x 32
Zubehörsatz, Feststellbremsbacken							
1.3	60	09/03→12/13				03.0137-9307.2 669307	
1.6 (CS3A)	72	09/03→12/13					
2.0 (CS9A)	99	12/03→12/13					
2.0 i	113	10/07→12/13					
EVO IX (CT9A)	213	08/05→09/06					
EVO VII (CT9A)	206	01/01→01/03					
EVO VIII (CT9A)	206	04/03→03/05					
EVO VIII - 260 (CT9A)	195	03/04→07/05					
EVO VIII - FQ-300 (CT9A)	225	04/03→04/04					
EVO VIII - FQ-300 (CT9A)	227	04/03→04/04					
EVO VIII - FQ-340 (CT9A)	255	04/04→03/05					
EVO VIII - FQ-400 (CT9A)	302	10/04→08/06					
EVO IX (CT9A)	206	01/05→09/07		01/06→ 08/07		03.0137-9307.2 669307	
EVO VIII - FQ-330 (CT9A)	246	10/03→08/06		12/03→		03.0137-9307.2 669307	
MITSUBISHI - LANCER VII Kombi (CS_W, CT_W) 09/03→12/08							
 Bremsbackensatz, Feststellbremse							
1.6	72	09/03→10/08	➔			03.0137-0453.2 650453	x 32
2.0	99	09/03→12/07	➔	→ 03/07		03.0137-0453.2 650453	x 32
Zubehörsatz, Feststellbremsbacken							
1.6	72	09/03→10/08				03.0137-9307.2 669307	
2.0	99	09/03→12/07		→ 03/07		03.0137-9307.2 669307	
MITSUBISHI - LANCER VIII (CY_A, CZ_A) 03/07→							
 Bremsbackensatz, Feststellbremse							
1.5	80	06/08→	➔			03.0137-3023.2 653023	x 32 - HEB
1.5 Bifuel	80	02/10→					
1.6 MIVEC	86	05/10→					
1.8	103	05/10→					
1.8	105	02/08→					
1.8 Bifuel	105	01/10→					
1.8 DI-D	85	05/10→					
1.8 DI-D (CY9A)	110	06/10→					
1.8 Flexfuel	103	03/09→					
2.0 (CY4A)	110	01/13→					
2.0 DI-D	103	01/08→					
2.0 i	113	04/07→					
2.0 i Ralliart 4WD (CY4A)	177	10/08→					
2.0 EVO X	296	06/09→	➔			03.0137-3015.2 653015	x 32 - HEB
EVO X (CZ4A)	206	10/07→10/08					
EVO X (CZ4A)	217	06/08→12/15					
EVO X - FQ330 (CZ4A)	242	03/08→06/15					
EVO X - FQ360 (CZ4A)	264	03/08→06/15					
Zubehörsatz, Feststellbremsbacken							
1.5	80	06/08→				03.0137-9307.2 669307	
1.5 Bifuel	80	02/10→					
1.8	105	02/08→					
1.8 Bifuel	105	01/10→					
1.8 DI-D (CY9A)	110	06/10→					
2.0 DI-D	103	01/08→					
2.0 i Ralliart 4WD (CY4A)	177	10/08→					
EVO X (CZ4A)	206	10/07→10/08					
EVO X (CZ4A)	217	06/08→12/15					
EVO X - FQ330 (CZ4A)	242	03/08→06/15					
EVO X - FQ360 (CZ4A)	264	03/08→06/15					
1.6 MIVEC	86	05/10→	➔			03.0137-9307.2 669307	
1.8	103	05/10→					
1.8 DI-D	85	05/10→					
1.8 Flexfuel	103	03/09→					
2.0 (CY4A)	110	01/13→					
2.0 EVO X	296	06/09→					
2.0 i	113	04/07→					
































	kW					! #		
MITSUBISHI - LANCER VIII Sportback (CX_A) 10/07→								
 Bremsbackensatz, Feststellbremse								
1.5	80	06/08→	➔				03.0137-3023.2 653023	x 32 - HEB
1.5 Bifuel	80	03/10→						
1.6 MIVEC	86	05/10→						
1.8 (CX3A)	105	06/08→						
1.8 Bifuel	105	02/10→						
1.8 DI-D	85	05/10→						
1.8 DI-D (CX9A)	110	06/10→						
1.8 Flex	103	03/09→						
1.8 MIVEC	103	03/09→						
2.0 DI-D	103	06/08→						
2.0 Ralliart 4WD (CX4A)	177	10/08→	➔				03.0137-3015.2 653015	x 32 - HEB
Zubehörsatz, Feststellbremsbacken								
1.5	80	06/08→					03.0137-9307.2 669307	
1.5 Bifuel	80	03/10→						
1.8 (CX3A)	105	06/08→						
1.8 Bifuel	105	02/10→						
1.8 DI-D (CX9A)	110	06/10→						
2.0 DI-D	103	06/08→						
2.0 Ralliart 4WD (CX4A)	177	10/08→						
1.6 MIVEC	86	05/10→	➔				03.0137-9307.2 669307	
1.8 DI-D	85	05/10→						
1.8 Flex	103	03/09→						
1.8 MIVEC	103	03/09→						
MITSUBISHI - OUTLANDER I (CU_W) 03/01→07/08								
 Bremsbackensatz, Feststellbremse								
2.0 (CU2W)	100	05/03→10/06	➔				03.0137-0453.2 650453	x 32
2.0 4WD (CU2W)	100	05/03→10/06						
2.0 Turbo 4WD (CU2W)	148	04/04→10/06						
2.0 Turbo-R 4WD	177	01/02→10/06						
2.4 4WD (CU5W)	118	11/03→09/07						
Zubehörsatz, Feststellbremsbacken								
2.0 (CU2W)	100	05/03→10/06					03.0137-9307.2 669307	
2.0 4WD (CU2W)	100	05/03→10/06						
2.0 Turbo 4WD (CU2W)	148	04/04→10/06						
2.0 Turbo-R 4WD	177	01/02→10/06						
2.4 4WD (CU5W)	118	11/03→09/07						
MITSUBISHI - OUTLANDER II (CW_W) 11/06→12/12								
 Bremsbackensatz, Feststellbremse								
2.0	108	11/06→11/12	➔				03.0137-3023.2 653023	x 32 - HEB
2.0 4WD	108	11/06→11/12						
2.4 (CW5W)	125	11/06→11/12						
2.4 4WD (CW5W)	125	09/07→11/12						
2.0 DI-D	103	02/07→11/12	➔				03.0137-3015.2 653015	x 32 - HEB
2.2 DI-D 4WD	115	08/07→11/12						
3.0 4WD (CW6W)	162	11/06→11/12						
2.2 DI-D	130	11/06→11/12	➔	für Fahrzeuge mit 3. Sitzreihe			03.0137-3015.2 653015	x 32 - HEB
2.2 DI-D 4WD	103	09/10→11/12						
2.2 DI-D 4WD	130	11/06→11/12	➔	für Fahrzeuge ohne 3. Sitzreihe			03.0137-3023.2 653023	x 32 - HEB
Zubehörsatz, Feststellbremsbacken								
2.0	108	11/06→11/12	➔				03.0137-9307.2 669307	
2.0 4WD	108	11/06→11/12						
2.2 DI-D	130	11/06→11/12						
2.2 DI-D 4WD	103	09/10→11/12						
2.2 DI-D 4WD	130	11/06→11/12						
2.0 DI-D	103	02/07→11/12					03.0137-9307.2 669307	
2.2 DI-D 4WD	115	08/07→11/12						
2.4 (CW5W)	125	11/06→11/12						
2.4 4WD (CW5W)	125	09/07→11/12						
3.0 4WD (CW6W)	162	11/06→11/12						
MITSUBISHI - PAJERO II (V3_W, V2_W, V4_W) 12/90→05/01								
 Bremsbackensatz, Feststellbremse								
2.4 (V21W, V21C)	82	04/91→10/99	➔				03.0137-0390.2 650390	x 40
2.5 TD 4WD (V24C, V24W)	73	12/90→10/99						
2.8 TD (V46W, V26W)	92	06/94→10/99						
3.0 V6 24V (V43W, V23W)	130	06/97→10/99						
3.0 V6 24V (V43W, V23W)	133	06/94→05/97						
3.5 V6 24V (V25W, V45W)	153	06/94→10/99						
↓								












	kW			 	! #		
MITSUBISHI - PAJERO II (V3_W, V2_W, V4_W) 12/90→05/01							
 Bremsbackensatz, Feststellbremse							
3.5 V6 24V (V45W, V25W)	143	07/97→10/99	➡			03.0137-0390.2 650390	x 40
Zubehörsatz, Feststellbremsbacken							
2.4 (V21W, V21C)	82	04/91→10/99	➡			03.0137-9275.2 669275	
2.5 TD 4WD (V24C, V24W)	73	12/90→10/99					
2.8 TD (V46W, V26W)	92	06/94→10/99					
3.0 V6 24V (V43W, V23W)	130	06/97→10/99					
3.0 V6 24V (V43W, V23W)	133	06/94→05/97					
3.5 V6 24V (V25W, V45W)	153	06/94→10/99					
3.5 V6 24V (V45W, V25W)	143	07/97→10/99					
MITSUBISHI - PAJERO II (V3_W) 04/00→09/07							
 Bremsbackensatz, Feststellbremse							
3.2 DiD 4WD	121	04/00→09/07	➡			03.0137-3003.2 653003	x 34 - HEB
Zubehörsatz, Feststellbremsbacken							
3.2 DiD 4WD	121	04/00→09/07	➡			03.0137-9275.2 669275	
MITSUBISHI - PAJERO II Canvas Top (V2_W, V4_W) 12/90→04/00							
 Bremsbackensatz, Feststellbremse							
2.4 (V41W, V21W, V21C)	82	04/91→04/00	➡	→ 03/00		03.0137-0390.2 650390	x 40
2.5 TD 4WD (V24C, V24W)	73	12/90→04/00					
3.0 V6 24V (V23W, V23C)	133	06/94→04/00					
Zubehörsatz, Feststellbremsbacken							
2.4 (V41W, V21W, V21C)	82	04/91→04/00	➡	→ 03/00		03.0137-9275.2 669275	
2.5 TD 4WD (V24C, V24W)	73	12/90→04/00					
3.0 V6 24V (V23W, V23C)	133	06/94→04/00					
MITSUBISHI - PAJERO III (V7_W, V6_W) 01/99→09/07							
 Bremsbackensatz, Feststellbremse							
2.5 TDi	73	04/00→12/06	➡			03.0137-3003.2 653003	x 34 - HEB
2.5 TDi	85	09/01→12/06					
3.2 Di-D	121	04/00→10/01					
3.2 Di-D (V68W)	118	04/00→12/06	➡	10/01→ 08/06		03.0137-3003.2 653003	x 34 - HEB
3.5	149	04/00→01/07	➡	→ 08/06		03.0137-3003.2 653003	x 34 - HEB
Zubehörsatz, Feststellbremsbacken							
2.5 TDi	73	04/00→12/06	➡			03.0137-9275.2 669275	
2.5 TDi	85	09/01→12/06					
3.2 Di-D	121	04/00→10/01					
3.2 Di-D (V68W)	118	04/00→12/06	➡	10/01→ 08/06		03.0137-9275.2 669275	
3.5	149	04/00→01/07	➡	→ 08/06		03.0137-9275.2 669275	
MITSUBISHI - PAJERO III Canvas Top (V6_W, V7_W) 02/00→12/06							
 Bremsbackensatz, Feststellbremse							
2.5 TDi (V64W, V74W)	73	04/00→12/06	➡			03.0137-3003.2 653003	x 34 - HEB
2.5 TDi (V64W, V74W)	85	09/01→12/06					
3.2 Di-D (V68W, V78W)	118	10/01→12/06	➡	→ 08/06		03.0137-3003.2 653003	x 34 - HEB
3.5 V6 GDI (V65W, V75W)	149	04/00→12/06					
Zubehörsatz, Feststellbremsbacken							
2.5 TDi (V64W, V74W)	73	04/00→12/06	➡			03.0137-9275.2 669275	
2.5 TDi (V64W, V74W)	85	09/01→12/06					
3.2 Di-D (V68W, V78W)	118	10/01→12/06	➡	→ 08/06		03.0137-9275.2 669275	
3.5 V6 GDI (V65W, V75W)	149	04/00→12/06					
















	kw					! #		
MITSUBISHI - PAJERO IV (V8_W, V9_W) 10/06→								
 Bremsbackensatz, Feststellbremse								
3.0 4WD	131	02/07→	➡	langer Radstand			03.0137-3003.2 653003	x 34 - HEB
3.2 DI-D (V88W, V98W)	118	02/07→	➡	kurzer Radstand			03.0137-3003.2 653003	x 34 - HEB
3.2 DI-D (V88W, V98W)	125	02/07→						
3.2 DI-D 4WD (V98W, V88W)	140	02/07→						
3.2 DI-D 4WD (V98W, V88W)	147	01/09→						
3.5 V6 4WD	139	09/09→						
3.8 V6	182	10/06→						
3.8 V6 (V87W, V97W)	184	02/07→						
Zubehörsatz, Feststellbremsbacken								
3.0 4WD	131	02/07→		langer Radstand			03.0137-9275.2 669275	
3.2 DI-D (V88W, V98W)	118	02/07→		kurzer Radstand			03.0137-9275.2 669275	
3.2 DI-D (V88W, V98W)	125	02/07→						
3.2 DI-D 4WD (V98W, V88W)	140	02/07→						
3.2 DI-D 4WD (V98W, V88W)	147	01/09→						
3.8 V6	182	10/06→						
3.8 V6 (V87W, V97W)	184	02/07→						
3.5 V6 4WD	139	09/09→	➡	kurzer Radstand			03.0137-9275.2 669275	
MITSUBISHI - PAJERO IV Van (V9_, V8_, V8_V) 11/06→								
 Bremsbackensatz, Feststellbremse								
3.2 DI-D	118	11/06→	➡	02/07→; kurzer Radstand			03.0137-3003.2 653003	x 34 - HEB
3.2 DI-D 4WD	140	02/07→	➡	kurzer Radstand			03.0137-3003.2 653003	x 34 - HEB
Zubehörsatz, Feststellbremsbacken								
3.2 DI-D	118	11/06→		02/07→; kurzer Radstand			03.0137-9275.2 669275	
3.2 DI-D 4WD	140	02/07→		kurzer Radstand			03.0137-9275.2 669275	
MITSUBISHI - PAJERO CLASSIC (V2_W) 07/01→								
 Bremsbackensatz, Feststellbremse								
2.5 TD	85	07/01→	➡	→ 01/07			03.0137-3003.2 653003	x 34 - HEB
3.2 DiD	125	09/06→	➡	02/07→; kurzer Radstand			03.0137-3003.2 653003	x 34 - HEB
Zubehörsatz, Feststellbremsbacken								
2.5 TD	85	07/01→	➡	→ 01/07			03.0137-9275.2 669275	
3.2 DiD	125	09/06→		02/07→; kurzer Radstand			03.0137-9275.2 669275	
MITSUBISHI - PAJERO PININ (H6_W, H7_W) 01/99→06/07								
 Bremsbackensatz, Feststellbremse								
1.8 (H76W, H66W)	84	11/01→06/07	➡				03.0137-0389.2 650389	x 32
1.8 GDI (H66W, H76W)	88	10/99→10/01						
2.0 GDI (H67W, H77W)	95	10/00→06/07						
MITSUBISHI - PAJERO SPORT II (KH_, KG_) 01/08→								
 Bremsbackensatz, Feststellbremse								
3.0 4WD	162	09/08→	➡	11/09→			03.0137-0390.2 650390	x 40
MITSUBISHI - SANTAMO 03/99→12/04								
 Bremsbackensatz								
2.0 16V	102	05/99→12/04	➡	- ABS			03.0137-0288.2 650288	x 42
2.0 16V 4WD	102	05/99→12/04						
MITSUBISHI - SPACE RUNNER (N1_W, N2_W) 10/91→08/99								
 Radbremszylinder								
1.8 (N11W)	85	06/96→08/99	➡				24.3219-1752.3 020505	GG
1.8 (N11W)	90	10/91→08/99						
2.0 TD (N18W)	60	10/92→08/99						
1.8 4WD (N21W)	85	06/96→08/99	➡				24.3219-1716.3 020071	GG
1.8 4WD (N21W)	90	10/91→08/99						
Zubehörsatz, Bremsbacken								
1.8 (N11W)	85	06/96→08/99	➡				03.0137-9192.2 669192	AKE
1.8 (N11W)	90	10/91→08/99						
2.0 TD (N18W)	60	10/92→08/99						
↓								












	kw					! #		
MITSUBISHI - SPACE RUNNER (N1_W, N2_W) 10/91→08/99								
 Bremsbackensatz								
1.8 (N11W)	85	06/96→08/99	➔				03.0137-0289.2 650289	AKE x 37
1.8 (N11W)	90	10/91→08/99						
2.0 TD (N18W)	60	10/92→08/99						
1.8 4WD (N21W)	85	06/96→08/99	➔				03.0137-0288.2 650288	x 42
1.8 4WD (N21W)	90	10/91→08/99						
 Bremsbackensatz, Feststellbremse								
1.8 (N11W)	85	06/96→08/99	➔				03.0137-0389.2 650389	x 32
1.8 (N11W)	90	10/91→08/99						
MITSUBISHI - SPACE RUNNER (N6_W) 08/99→01/03								
 Bremsbackensatz, Feststellbremse								
2.0	98	05/00→08/02	➔				03.0137-0389.2 650389	x 32
2.0 (N63W)	100	08/99→08/02	➔	09/99→			03.0137-0389.2 650389	x 32
2.4 GDI	108	08/99→08/02						
2.4 GDI	110	08/99→01/03						
MITSUBISHI - SPACE STAR Großraumlimousine (DG_A) 06/98→12/04								
 Radbremsszylinder								
1.3 16V (DG1A)	60	09/00→12/04	➔	- ABS			24.3219-1745.3 020496	GG
1.3 16V (DG1A)	61	12/98→12/04						
1.8 GDI (DG5A)	87	06/98→12/04						
1.8 GDI (DG5A)	90	06/98→12/04						
1.8 MPI	82	10/02→12/04						
1.3 16V (DG1A)	63	06/98→12/04	➔	- ABS			24.3219-1745.3 020496	GG
			➔	→ 09/98; - ABS			24.3219-1753.3 020506	GG
Zubehörsatz, Bremsbacken								
1.3 16V (DG1A)	60	09/00→12/04	➔	- ABS			03.0137-9192.2 669192	AKE
1.3 16V (DG1A)	61	12/98→12/04					03.0137-9257.2 669257	
1.3 16V (DG1A)	63	06/98→12/04	➔	→ 09/98; - ABS			03.0137-9192.2 669192	AKE
			➔	10/98→; - ABS			03.0137-9257.2 669257	
1.8 GDI (DG5A)	87	06/98→12/04	➔	- ABS			03.0137-9257.2 669257	
1.8 GDI (DG5A)	90	06/98→12/04						
1.8 MPI	82	10/02→12/04						
 Bremstrommel								
1.3 16V (DG1A)	60	09/00→12/04	➔	- ABS			24.0220-3028.1 480169	∅ 241 x 41,8 / 205
1.3 16V (DG1A)	61	12/98→12/04						
1.3 16V (DG1A)	63	06/98→12/04						
1.8 GDI (DG5A)	87	06/98→12/04						
1.8 GDI (DG5A)	90	06/98→12/04						
1.8 MPI	82	10/02→12/04						
 Bremsbackensatz								
1.3 16V (DG1A)	60	09/00→12/04	➔	- ABS			03.0137-0289.2 650289	AKE x 37
1.3 16V (DG1A)	61	12/98→12/04					03.0137-0428.2 650428	x 39 + HEB
1.3 16V (DG1A)	63	06/98→12/04	➔	→ 09/98; - ABS			03.0137-0289.2 650289	AKE x 37
			➔	10/98→; - ABS			03.0137-0428.2 650428	x 39 + HEB
1.8 GDI (DG5A)	87	06/98→12/04	➔	- ABS			03.0137-0428.2 650428	x 39 + HEB
1.8 GDI (DG5A)	90	06/98→12/04						
1.8 MPI	82	10/02→12/04						
 Seilzug, Feststellbremse								
1.3 16V (DG1A)	60	09/00→12/04	➔	<input type="checkbox"/> ; Scheiben/Trommel			24.3727-2114.2 582114	L= 1.490
1.3 16V (DG1A)	61	12/98→12/04						
1.3 16V (DG1A)	63	06/98→12/04	➔	<input type="checkbox"/> ; Scheiben/Trommel			24.3727-2115.2 582115	L= 1.473
1.8 GDI (DG5A)	87	06/98→12/04						
1.8 GDI (DG5A)	90	06/98→12/04						
1.8 MPI	82	10/02→12/04						
1.6 16V (DG3A)	72	01/01→12/04	➔	<input type="checkbox"/> ; 09/01→; Scheibenbremse			24.3727-2116.2 582116	L= 1.573
			➔	<input type="checkbox"/> ; 09/01→; Scheibenbremse			24.3727-2117.2 582117	L= 1.551
1.9 DI-D	85	10/02→12/04	➔	<input type="checkbox"/> ; Scheibenbremse			24.3727-2116.2 582116	L= 1.573
1.9 DI-D (DG4A)	75	02/01→12/04	➔	<input type="checkbox"/> ; Scheibenbremse			24.3727-2117.2 582117	L= 1.551
MITSUBISHI - SPACE STAR Schrägheck (A0_A) 01/12→								
 Radbremsszylinder								
1.0 (A05A)	52	05/12→	➔				24.3219-1753.3 020506	GG
1.2 (A03A)	59	10/12→						
↓								














	kw					! #		
MITSUBISHI - SPACE STAR Schrägheck (A0_A) 01/12→								
 Bremsbackensatz								
1.0 (A05A)	52	05/12→	→			03.0137-0530.2	650530	x 32 - HEB
1.2 (A03A)	59	10/12→						
MITSUBISHI - SPACE WAGON (N3_W, N4_W) 05/91→11/00								
 Radbremszylinder								
1.8 (N31W)	90	10/91→10/98	→	→ 05/92		24.3219-1716.3	020071	GG
1.8 4WD (N41W)	90	10/91→10/98						
1.8 TD (N35W)	55	10/91→10/98						
2.0 (N33W)	98	10/92→10/98	→			24.3219-1716.3	020071	GG
2.0 4WD (N43W)	98	10/92→10/98						
2.0 TD (N38W)	60	10/92→10/98						
 Bremsbackensatz								
1.8 (N31W)	90	10/91→10/98	→	→ 05/92		03.0137-0288.2	650288	x 42
1.8 4WD (N41W)	90	10/91→10/98						
1.8 TD (N35W)	55	10/91→10/98						
2.0 (N33W)	98	10/92→10/98	→			03.0137-0288.2	650288	x 42
2.0 4WD (N43W)	98	10/92→10/98						
2.0 TD (N38W)	60	10/92→10/98						
 Bremsbackensatz, Feststellbremse								
1.8 (N31W)	90	10/91→10/98	→	→ 05/92		03.0137-0389.2	650389	x 32
1.8 TD (N35W)	55	10/91→10/98						
2.0 (N33W)	98	10/92→10/98	→			03.0137-0389.2	650389	x 32
2.0 TD (N38W)	60	10/92→10/98						
MITSUBISHI - SPACE WAGON (N9_W, N8_W) 07/98→12/04								
 Bremsbackensatz, Feststellbremse								
2.0	98	10/98→12/04	→	05/02→		03.0137-0389.2	650389	x 32
2.4 GDI	108	09/00→12/04	→	→ 08/03		03.0137-0389.2	650389	x 32
2.4 GDI	110	10/98→12/04						
2.4 GDI 4WD	108	09/00→12/04						
2.4 GDI 4WD	110	10/98→12/04						
NISSAN - 350 Z Coupe (Z33) 09/02→12/09								
 Bremsbackensatz, Feststellbremse								
3.5	206	10/03→12/06	→			03.0137-3006.2	653006	x 32 - HEB
3.5	221	09/02→12/08						
3.5	230	09/05→12/08						
NISSAN - 350Z Roadster (Z33) 09/02→12/09								
 Bremsbackensatz, Feststellbremse								
3.5	206	03/05→12/07	→			03.0137-3006.2	653006	x 32 - HEB
3.5	221	11/04→01/07						
3.5	230	09/05→12/09						
NISSAN - ALMERA I (N15) 07/95→09/00								
 Radbremszylinder								
1.4	64	09/95→07/00	→	→ 04/00; - ABS		24.3215-1107.3	020352	GG
1.4 GX,LX	55	09/95→07/00						
1.6	73	09/95→07/00						
1.6 SLX	66	09/95→07/00						
2.0 D	55	11/95→07/00						
Zubehörsatz, Bremsbacken								
1.4	64	09/95→07/00	→	→ 04/00; - ABS		03.0137-9165.2	669165	
1.4 GX,LX	55	09/95→07/00						
1.6	73	09/95→07/00						
1.6 SLX	66	09/95→07/00						
2.0 D	55	11/95→07/00						
 Bremsbackensatz								
1.4	64	09/95→07/00	→	→ 04/00; - ABS		03.0137-0265.2	650265	x 31
1.4 GX,LX	55	09/95→07/00						
1.6	73	09/95→07/00						
1.6 SLX	66	09/95→07/00						
2.0 D	55	11/95→07/00						
 Seilzug, Feststellbremse								
1.4	64	09/95→07/00	←	⏏; → 03/96; + ABS; Scheibenbremse		24.3727-1701.2	581701	L= 250
1.4 GX,LX	55	09/95→07/00						
1.6	73	09/95→07/00	←	⏏; 04/96→ 12/97; + ABS; Scheibenbremse		24.3727-1701.2	581701	L= 250
1.6 SLX	66	09/95→07/00						
2.0 D	55	11/95→07/00						
↓								
































	kw			 	! #		
NISSAN - ALMERA I (N15) 07/95→09/00							
 Seilzug, Feststellbremse							
1.4	64	09/95→07/00	←	☒; 04/96→04/00; - ABS; Trommelbremse		24.3727-1701.2 581701	L= 250
1.4 GX,LX	55	09/95→07/00					
1.6	73	09/95→07/00	←	☒; → 03/96; - ABS; Trommelbremse		24.3727-1701.2 581701	L= 250
1.6 SLX	66	09/95→07/00					
2.0 D	55	11/95→07/00	←	☒; 01/98→04/00; + ABS; Scheibenbremse		24.3727-1701.2 581701	L= 250
			→	☐; 04/96→04/00; - ABS; Trommelbremse		24.3727-1742.2 581742	L= 1.660
			→	☐; 04/96→04/00; - ABS; Trommelbremse		24.3727-1743.2 581743	L= 1.662
			→	☐; → 03/96; + ABS; Scheibenbremse		24.3727-1746.2 581746	L= 1.680
			→	☐; 04/96→12/97; + ABS; Scheibenbremse		24.3727-1746.2 581746	L= 1.680
			→	☐; 01/98→04/00; + ABS; Scheibenbremse		24.3727-1746.2 581746	L= 1.680
			→	☐; 01/98→04/00; + ABS; Scheibenbremse		24.3727-1747.2 581747	L= 1.682
			→	☐; → 03/96; + ABS; Scheibenbremse		24.3727-1747.2 581747	L= 1.682
			→	☐; 04/96→12/97; + ABS; Scheibenbremse		24.3727-1747.2 581747	L= 1.682
NISSAN - ALMERA I Hatchback (N15) 07/95→01/01							
 Radbremszylinder							
1.4	64	09/95→03/00	→	- ABS		24.3215-1107.3 020352	GG
1.4 S,GX,LX	55	09/95→03/00					
1.6	73	09/95→03/00					
1.6 SR,SLX	66	09/95→03/00					
2.0 D	55	11/95→03/00					
Zubehörsatz, Bremsbacken							
1.4	64	09/95→03/00	→	- ABS		03.0137-9165.2 669165	
1.4 S,GX,LX	55	09/95→03/00					
1.6	73	09/95→03/00					
1.6 SR,SLX	66	09/95→03/00					
2.0 D	55	11/95→03/00					
 Bremsbackensatz							
1.4	64	09/95→03/00	→	- ABS		03.0137-0265.2 650265	x 31
1.4 S,GX,LX	55	09/95→03/00					
1.6	73	09/95→03/00					
1.6 SR,SLX	66	09/95→03/00					
2.0 D	55	11/95→03/00					
 Seilzug, Feststellbremse							
1.4	64	09/95→03/00	←	☒; 01/98→; + ABS; Scheibenbremse		24.3727-1701.2 581701	L= 250
1.4 S,GX,LX	55	09/95→03/00					
1.6	73	09/95→03/00	←	☒; → 03/96; + ABS; Scheibenbremse		24.3727-1701.2 581701	L= 250
1.6 SR,SLX	66	09/95→03/00					
2.0 D	55	11/95→03/00	←	☒; 04/96→12/97; + ABS; Scheibenbremse		24.3727-1701.2 581701	L= 250
			←	☒; 04/96→; - ABS; Trommelbremse		24.3727-1701.2 581701	L= 250
			←	☒; → 03/96; - ABS; Trommelbremse		24.3727-1701.2 581701	L= 250
			→	☐; 04/96→; - ABS; Trommelbremse		24.3727-1742.2 581742	L= 1.660
			→	☐; 04/96→; - ABS; Trommelbremse		24.3727-1743.2 581743	L= 1.662
			→	☐; → 03/96; + ABS; Scheibenbremse		24.3727-1746.2 581746	L= 1.680
			→	☐; 04/96→12/97; + ABS; Scheibenbremse		24.3727-1746.2 581746	L= 1.680
			→	☐; 01/98→; + ABS; Scheibenbremse		24.3727-1746.2 581746	L= 1.680
			→	☐; → 03/96; + ABS; Scheibenbremse		24.3727-1747.2 581747	L= 1.682
			→	☐; 01/98→; + ABS; Scheibenbremse		24.3727-1747.2 581747	L= 1.682
			→	☐; 04/96→12/97; + ABS; Scheibenbremse		24.3727-1747.2 581747	L= 1.682
2.0 GTi	105	07/96→03/00	←	☒; Scheibenbremse		24.3727-1701.2 581701	L= 250
			→	☐; Scheibenbremse		24.3727-1746.2 581746	L= 1.680
			→	☐; Scheibenbremse		24.3727-1747.2 581747	L= 1.682
NISSAN - ALMERA II (N16) 04/00→							
 Bremsbackensatz							
1.5	66	07/00→11/06	→	- ABS		03.0137-0443.2 650443	x 37 - HEB
↓							



















	kw			 	! #		
NISSAN - ALMERA II (N16) 04/00→							
 Bremsbackensatz							
1.5	66	07/00→11/06	➔	→ 03/01; - ABS; Fahrzeugproduktionsland Japan	03.0137-0443.2	650443	x 37 - HEB
1.5 1.5 dCi	72 60	10/02→09/06 01/03→09/06	➔	- ABS	03.0137-0443.2	650443	x 37 - HEB
 Seilzug, Feststellbremse							
1.5	66	07/00→11/06	←	⬆; → 03/01; - ABS; Fahrzeugproduktionsland Japan; Trommelbremse	24.3727-1723.2	581723	L= 236
			←	⬆; → 03/01; + ABS; Fahrzeugproduktionsland Japan; Scheibenbremse	24.3727-1723.2	581723	L= 236
			➔	☐; + ABS; Scheibenbremse	24.3727-1724.2	581724	L= 1.650
			➔	☐; + ABS; Scheibenbremse	24.3727-1725.2	581725	L= 1.661
			➔	☐; - ABS; Trommelbremse	24.3727-1736.2	581736	L= 1.634
			➔	☐; - ABS; Trommelbremse	24.3727-1737.2	581737	L= 1.642
1.5 1.5 dCi	72 60	10/02→09/06 01/03→09/06	➔	☐; + ABS; Scheibenbremse	24.3727-1724.2	581724	L= 1.650
			➔	☐; + ABS; Scheibenbremse	24.3727-1725.2	581725	L= 1.661
			➔	☐; - ABS; Trommelbremse	24.3727-1736.2	581736	L= 1.634
			➔	☐; - ABS; Trommelbremse	24.3727-1737.2	581737	L= 1.642
1.8 2.2 Di	84 81	07/00→11/02 07/00→04/03	←	⬆; → 03/01; Fahrzeugproduktionsland Japan; Scheibenbremse	24.3727-1723.2	581723	L= 236
			➔	☐; Scheibenbremse	24.3727-1724.2	581724	L= 1.650
			➔	☐; Scheibenbremse	24.3727-1725.2	581725	L= 1.661
1.8 2.2 dCi 2.2 dCi	85 82 100	10/02→09/06 09/03→09/06 09/03→09/06	➔	☐; Scheibenbremse	24.3727-1724.2	581724	L= 1.650
			➔	☐; Scheibenbremse	24.3727-1725.2	581725	L= 1.661
NISSAN - ALMERA II Hatchback (N16) 01/00→							
 Bremsbackensatz							
1.5	66	03/00→11/06	➔	- ABS	03.0137-0443.2	650443	x 37 - HEB
			➔	→ 03/01; - ABS; Fahrzeugproduktionsland Japan	03.0137-0443.2	650443	x 37 - HEB
1.5 1.5 dCi	72 60	10/02→09/06 01/03→09/06	➔	- ABS	03.0137-0443.2	650443	x 37 - HEB
 Seilzug, Feststellbremse							
1.5	66	03/00→11/06	←	⬆; → 03/01; - ABS; Fahrzeugproduktionsland Japan; Trommelbremse	24.3727-1723.2	581723	L= 236
			←	⬆; → 03/01; + ABS; Fahrzeugproduktionsland Japan; Scheibenbremse	24.3727-1723.2	581723	L= 236
			➔	☐; + ABS; Scheibenbremse	24.3727-1724.2	581724	L= 1.650
			➔	☐; + ABS; Scheibenbremse	24.3727-1725.2	581725	L= 1.661
			➔	☐; - ABS; Trommelbremse	24.3727-1736.2	581736	L= 1.634
			➔	☐; - ABS; Trommelbremse	24.3727-1737.2	581737	L= 1.642
1.5 1.5 dCi	72 60	10/02→09/06 01/03→09/06	➔	☐; + ABS; Scheibenbremse	24.3727-1724.2	581724	L= 1.650
			➔	☐; + ABS; Scheibenbremse	24.3727-1725.2	581725	L= 1.661
			➔	☐; - ABS; Trommelbremse	24.3727-1736.2	581736	L= 1.634
			➔	☐; - ABS; Trommelbremse	24.3727-1737.2	581737	L= 1.642
1.8	84	01/00→11/02	←	⬆; 03/00→ 03/01; Fahrzeugproduktionsland Japan; Scheibenbremse	24.3727-1723.2	581723	L= 236
			➔	☐; 02/00→; Scheibenbremse	24.3727-1724.2	581724	L= 1.650
			➔	☐; 02/00→; Scheibenbremse	24.3727-1725.2	581725	L= 1.661
1.8 2.2 dCi	85 82	10/02→09/06 09/03→09/06	➔	☐; Scheibenbremse	24.3727-1724.2	581724	L= 1.650
			➔	☐; Scheibenbremse	24.3727-1725.2	581725	L= 1.661
2.2 dCi 2.2 Di	81	03/00→04/03	←	⬆; → 03/01; Fahrzeugproduktionsland Japan; Scheibenbremse	24.3727-1723.2	581723	L= 236
			➔	☐; Scheibenbremse	24.3727-1724.2	581724	L= 1.650
			➔	☐; Scheibenbremse	24.3727-1725.2	581725	L= 1.661

	kW					! #		
NISSAN - ALMERA TINO (V10) 12/98→02/06								
 Seilzug, Feststellbremse								
1.8	84	08/00→02/06	➡	☐; → 11/05; Scheibenbremse		24.3727-1734.2	581734	L= 1.660
1.8	85	12/02→02/06	➡					
2.2 dCi	82	09/03→02/06	➡	☐; → 11/05; Scheibenbremse		24.3727-1735.2	581735	L= 1.670
2.2 dCi	100	09/03→02/06	➡					
2.0	100	08/00→01/03	➡	☐; Scheibenbremse		24.3727-1734.2	581734	L= 1.660
			➡	☐; Scheibenbremse		24.3727-1735.2	581735	L= 1.670
2.2 dCi	84	08/00→02/06	➡	☐; → 08/03; Scheibenbremse		24.3727-1734.2	581734	L= 1.660
			➡	☐; → 08/03; Scheibenbremse		24.3727-1735.2	581735	L= 1.670
NISSAN - CABSTAR E (TL_, VL_) 07/92→11/06								
 Radbremszylinder								
105.35, 110.35, 110.45 (TL0)	78	10/98→10/06	➡	→ 08/01	2	24.3225-1102.3	020318	GG
120.35, 120.45 (TL0)	88	10/98→10/06	➡	09/01→	2	24.3225-1103.3	020346	GG
75.28 (TL0)	55	10/98→10/06						
90.32, 90.28, 95.32, 95.28 (TL0)	66	10/98→10/06						
125.35, 125.45 (TL0, VL0)	92	10/98→10/06	➡		2	24.3225-1103.3	020346	GG
28.10, 32.10	77	01/04→11/06						
NISSAN - CUBE (Z12) 09/07→								
 Bremsbackensatz, Feststellbremse								
1.5 dCi	78	10/09→	➡	→ 03/11		03.0137-3012.2	653012	x 32 - HEB
1.5 dCi	81	03/10→						
1.6 16V	81	08/09→						
NISSAN - EVALIA Bus 07/10→								
 Radbremszylinder								
1.5 dCi 110 (M20, M20M)	81	04/11→	➡			24.3222-1735.3	020554	GG
1.5 dCi 85 (M20, M20M, M20K, M20KK)	63	07/10→						
1.5 dCi 90 (M20, M20M)	66	04/11→						
1.6 16V (M20, M20M)	81	07/10→						
 Bremsbackensatz								
1.5 dCi 110 (M20, M20M)	81	04/11→	➡			03.0137-0513.2	650513	x 37
1.5 dCi 85 (M20, M20M, M20K, M20KK)	63	07/10→						
1.5 dCi 90 (M20, M20M)	66	04/11→						
1.6 16V (M20, M20M)	81	07/10→						
 Bremsbackensatz, Feststellbremse								
e-NV (ME0M)	80	07/14→	➡			03.0137-3012.2	653012	x 32 - HEB
NISSAN - GT-R (R35) 12/07→								
 Bremsbackensatz, Feststellbremse								
NISMO V6	441	07/14→	➡			03.0137-3041.2	653041	x 33 - HEB
	419	06/16→						
V6	357	12/07→10/10	➡	02/09→		03.0137-3041.2	653041	x 33 - HEB
V6	390	10/10→09/11	➡	02/11→		03.0137-3041.2	653041	x 33 - HEB
V6	404	10/11→	➡	02/12→		03.0137-3041.2	653041	x 33 - HEB
NISSAN - INTERSTAR Bus (X70) 04/02→								
 Seilzug, Feststellbremse								
dCi 100	73	11/03→	←	☐; → 06/10; Scheibenbremse	1	24.3727-0762.2	580762	L= 1.175
dCi 100	74	04/06→						
dCi 120	88	09/06→	➡	☐; → 06/10; kurzer Radstand; Scheibenbremse	2	24.3727-1072.2	581072	L= 1.420
dCi 150	107	09/06→						
dCi 115	84	07/02→08/06	←	☐; Scheibenbremse	1	24.3727-0762.2	580762	L= 1.175
			➡	☐; kurzer Radstand; Scheibenbremse	2	24.3727-1072.2	581072	L= 1.420
dCi 140	100	11/03→	←	☐; → 08/06; Scheibenbremse	1	24.3727-0762.2	580762	L= 1.175
dCi 90	66	07/02→	➡	☐; → 08/06; kurzer Radstand; Scheibenbremse	2	24.3727-1072.2	581072	L= 1.420
dCi 80	60	04/02→08/06	←	☐; 07/02→; Scheibenbremse	1	24.3727-0762.2	580762	L= 1.175
			➡	☐; 07/02→; kurzer Radstand; Scheibenbremse	2	24.3727-1072.2	581072	L= 1.420




















	kw					! #		
NISSAN - INTERSTAR Kasten (X70) 04/02→								
 Seilzug, Feststellbremse								
dCi 100	73	11/03→	←	↑; → 06/10; Scheibenbremse	1	24.3727-0762.2	580762	L= 1.175
dCi 100	74	04/06→	→	↓; → 06/10; kurzer Radstand; Scheibenbremse	2	24.3727-1072.2	581072	L= 1.420
dCi 120	88	09/06→						
dCi 150	107	09/06→						
dCi 115	84	04/02→	←	↑; → 08/06; Scheibenbremse	1	24.3727-0762.2	580762	L= 1.175
dCi 140	100	11/03→	→	↓; → 08/06; kurzer Radstand; Scheibenbremse	2	24.3727-1072.2	581072	L= 1.420
dCi 90	66	07/02→						
dCi 80	60	04/02→08/06	←	↑; 07/02→; Scheibenbremse	1	24.3727-0762.2	580762	L= 1.175
			→	↓; 07/02→; kurzer Radstand; Scheibenbremse	2	24.3727-1072.2	581072	L= 1.420
NISSAN - INTERSTAR Pritsche/Fahrgestell 08/03→								
 Seilzug, Feststellbremse								
dCi 100	73	02/04→	←	↑; → 06/10; Scheibenbremse	1	24.3727-0762.2	580762	L= 1.175
			→	↓; → 06/10; kurzer Radstand; Scheibenbremse	2	24.3727-1072.2	581072	L= 1.420
dCi 115	84	08/03→	←	↑; → 08/06; Scheibenbremse	1	24.3727-0762.2	580762	L= 1.175
dCi 140	100	11/03→	→	↓; → 08/06; kurzer Radstand; Scheibenbremse	2	24.3727-1072.2	581072	L= 1.420
dCi 120	88	08/06→	←	↑; 09/06→ 06/10; Scheibenbremse	1	24.3727-0762.2	580762	L= 1.175
dCi 150	107	08/06→	→	↓; 09/06→ 06/10; kurzer Radstand; Scheibenbremse	2	24.3727-1072.2	581072	L= 1.420
NISSAN - JUKE (F15) 06/10→								
 Bremsbackensatz, Feststellbremse								
1.2 DIG-T	85	05/14→	→			03.0137-3012.2	653012	x 32 - HEB
1.5 dCi	81	06/10→						
1.6	69	01/13→						
1.6	83	07/18→						
1.6	86	06/10→						
1.6 DIG-T	140	06/10→						
1.6 DIG-T 4x4	140	06/10→						
1.6 DIG-T NISMO	147	03/13→07/14						
1.6 DIG-T NISMO 4x4	147	02/13→07/14						
1.6 DIG-T NISMO RS	160	08/14→						
1.6 DIG-T NISMO RS 4x4	157	08/14→						
1.6 LPG	80	09/18→						
1.6 LPG	85	01/12→						
NISSAN - KUBISTAR Kasten (X76) 08/03→								
 Radbremszylinder								
1.2	44	08/03→	→	→ 08/05; für erhöhte Nutzlast		24.3222-1715.3	020433	BDX ALU
1.5 dCi	42	08/03→10/09	→	→ 08/05; nicht für erhöhte Nutzlast		24.3222-1716.3	020434	BDX ALU
1.5 dCi	48	08/03→						
1.5 dCi	60	08/03→						
1.2 16V	55	04/06→	→	→ 10/09; für erhöhte Nutzlast		24.3222-1715.3	020433	BDX ALU
1.6 16V	70	08/03→	→	→ 10/09; nicht für erhöhte Nutzlast		24.3222-1716.3	020434	BDX ALU
1.5 dCi	45	08/05→	→	09/05→ 10/09; für erhöhte Nutzlast		24.3222-1715.3	020433	BDX ALU
			→	09/05→ 10/09; nicht für erhöhte Nutzlast		24.3222-1716.3	020434	BDX ALU
1.5 dCi 70	50	09/05→10/09	→	für erhöhte Nutzlast		24.3222-1715.3	020433	BDX ALU
dCi 85	62	04/06→10/09	→	nicht für erhöhte Nutzlast		24.3222-1716.3	020434	BDX ALU
Zubehörsatz, Bremsbacken								
1.2	44	08/03→	→	→ 08/05; für erhöhte Nutzlast		03.0137-9228.2	669228	BDX
1.5 dCi	42	08/03→10/09	→	→ 08/05; nicht für erhöhte Nutzlast		03.0137-9233.2	669233	
1.5 dCi	48	08/03→						
1.5 dCi	60	08/03→						
1.2 16V	55	04/06→	→	→ 10/09; für erhöhte Nutzlast		03.0137-9228.2	669228	BDX
1.6 16V	70	08/03→	→	→ 10/09; nicht für erhöhte Nutzlast		03.0137-9233.2	669233	
1.5 dCi	45	08/05→	→	09/05→ 10/09; für erhöhte Nutzlast		03.0137-9228.2	669228	BDX
			→	09/05→ 10/09; nicht für erhöhte Nutzlast		03.0137-9233.2	669233	
1.5 dCi 70	50	09/05→10/09	→	für erhöhte Nutzlast		03.0137-9228.2	669228	BDX
dCi 85	62	04/06→10/09	→	nicht für erhöhte Nutzlast		03.0137-9233.2	669233	
↓								

















	kW					! #		
NISSAN - KUBISTAR Kasten (X76) 08/03→								
 Bremstrommel								
1.2 1.5 dCi	44 42	08/03→ 08/03→10/09	➡	→ 08/05; nicht für erhöhte Nutzlast		24.0220-3010.1	480081	Ø 234 x 50,5 / 204,5 - RLG / - ABS Ring
1.5 dCi 1.5 dCi	48 60	08/03→ 08/03→						
1.2 16V 1.6 16V	55 70	04/06→ 08/03→	➡	→ 10/09; nicht für erhöhte Nutzlast		24.0220-3010.1	480081	Ø 234 x 50,5 / 204,5 - RLG / - ABS Ring
1.5 dCi	45	08/05→	➡	09/05→ 10/09; nicht für erhöhte Nutzlast		24.0220-3010.1	480081	Ø 234 x 50,5 / 204,5 - RLG / - ABS Ring
1.5 dCi 70 dCi 85	50 62	09/05→10/09 04/06→10/09	➡	nicht für erhöhte Nutzlast		24.0220-3010.1	480081	Ø 234 x 50,5 / 204,5 - RLG / - ABS Ring
 Bremsbackensatz								
1.2 1.5 dCi	44 42	08/03→ 08/03→10/09	➡	→ 08/05; nicht für erhöhte Nutzlast		03.0137-0350.2	650350	x 39 + HEB
1.5 dCi 1.5 dCi	48 60	08/03→ 08/03→				03.0520-5722.3	695722	BDX x 39 + RZ / + Zub TopKit
			➡	→ 08/05; für erhöhte Nutzlast		03.0137-0351.2	650351	BDX x 42 + HEB
						03.0520-5622.3	695622	BDX x 42 + RZ / + Zub TopKit
1.2 16V 1.6 16V	55 70	04/06→ 08/03→	➡	→ 10/09; nicht für erhöhte Nutzlast		03.0137-0350.2	650350	x 39 + HEB
						03.0520-5722.3	695722	BDX x 39 + RZ / + Zub TopKit
			➡	→ 10/09; für erhöhte Nutzlast		03.0137-0351.2	650351	BDX x 42 + HEB
						03.0520-5622.3	695622	BDX x 42 + RZ / + Zub TopKit
1.5 dCi	45	08/05→	➡	09/05→ 10/09; nicht für erhöhte Nutzlast		03.0137-0350.2	650350	x 39 + HEB
						03.0520-5722.3	695722	BDX x 39 + RZ / + Zub TopKit
			➡	09/05→ 10/09; für erhöhte Nutzlast		03.0137-0351.2	650351	BDX x 42 + HEB
						03.0520-5622.3	695622	BDX x 42 + RZ / + Zub TopKit
1.5 dCi 70 dCi 85	50 62	09/05→10/09 04/06→10/09	➡	nicht für erhöhte Nutzlast		03.0137-0350.2	650350	x 39 + HEB
						03.0520-5722.3	695722	BDX x 39 + RZ / + Zub TopKit
			➡	für erhöhte Nutzlast		03.0137-0351.2	650351	BDX x 42 + HEB
						03.0520-5622.3	695622	BDX x 42 + RZ / + Zub TopKit
 Seilzug, Feststellbremse								
1.2 1.5 dCi	44 42	08/03→ 08/03→10/09	➡	☐; → 08/05; Trommelbremse		24.3727-1041.2	581041	L= 1.423
1.5 dCi 1.5 dCi	48 60	08/03→ 08/03→	➡	☑; → 08/05; Trommelbremse		24.3727-1042.2	581042	L= 1.421
1.2 16V 1.6 16V	55 70	04/06→ 08/03→	➡	☐; → 10/09; Trommelbremse		24.3727-1041.2	581041	L= 1.423
			➡	☑; → 10/09; Trommelbremse		24.3727-1042.2	581042	L= 1.421
1.5 dCi	45	08/05→	➡	☐; 09/05→ 10/09; Trommelbremse		24.3727-1041.2	581041	L= 1.423
			➡	☑; 09/05→ 10/09; Trommelbremse		24.3727-1042.2	581042	L= 1.421
1.5 dCi 70 dCi 85	50 62	09/05→10/09 04/06→10/09	➡	☐; Trommelbremse		24.3727-1041.2	581041	L= 1.423
			➡	☑; Trommelbremse		24.3727-1042.2	581042	L= 1.421
NISSAN - LEAF (ZE0) 11/10→								
 Bremsbackensatz, Feststellbremse								
Electric	80	11/10→	➡			03.0137-3012.2	653012	x 32 - HEB
NISSAN - LEAF (ZE1) 08/17→								
 Bremsbackensatz, Feststellbremse								
Electric Electric	110 160	08/17→ 01/19→	➡			03.0137-3012.2	653012	x 32 - HEB
NISSAN - MICRA II (K11) 01/92→12/07								
 Radbremszylinder								
1.0 i 16V	40	08/92→07/00	➡	- ABS		24.3217-1708.3	020414	GG
1.0 i 16V 1.4 i 16V	44 60	07/00→02/03 09/00→02/03	➡	→ 12/02; - ABS		24.3217-1708.3	020414	GG
1.3 i 16V	55	08/92→09/00	➡	→ 08/00; - ABS		24.3217-1708.3	020414	GG
1.5 D	42	02/98→02/03	➡	→ 12/02		24.3217-1708.3	020414	GG
Zubehörsatz, Bremsbacken								
1.0 i 16V	40	08/92→07/00	➡	02/98→		03.0137-9180.2	669180	
			➡	→ 01/98		03.0137-9180.2	669180	
1.0 i 16V 1.4 i 16V 1.5 D	44 60 42	07/00→02/03 09/00→02/03 02/98→02/03	➡	→ 12/02		03.0137-9180.2	669180	
↓								















	kW					! #		
NISSAN - MICRA II (K11) 01/92→12/07								
Zubehörsatz, Bremsbacken								
1.3 i 16V	55	08/92→09/00	➡	02/98→ 08/00		03.0137-9180.2	669180	
			➡	→ 01/98		03.0137-9180.2	669180	
 Bremstrommel								
1.0 i 16V	40	08/92→07/00	➡	- ABS; ohne Leichtmetallfelge		24.0218-0043.1	480165	Ø 216 x 32,8 / 181
1.0 i 16V 1.4 i 16V	44 60	07/00→02/03 09/00→02/03	➡	→ 12/02; - ABS; ohne Leichtmetallfelge		24.0218-0043.1	480165	Ø 216 x 32,8 / 181
1.3 i 16V	55	08/92→09/00	➡	→ 08/00; - ABS; ohne Leichtmetallfelge		24.0218-0043.1	480165	Ø 216 x 32,8 / 181
1.5 D	42	02/98→02/03	➡	→ 12/02; ohne Leichtmetallfelge		24.0218-0043.1	480165	Ø 216 x 32,8 / 181
 Bremsbackensatz								
1.0 i 16V	40	08/92→07/00	➡	- ABS; → 01/98		03.0137-0275.2	650275	x 27 + HEB
			➡	02/98→		03.0420-3317.3	683317	x 27 + RZ / + Zub Kit
			➡			03.0520-3317.3	693317	x 27 + RZ / + Zub TopKit
			➡			03.0137-0413.2	650413	x 27 + HEB
			➡			03.0520-4217.3	694217	x 27 + RZ / + Zub TopKit
1.0 i 16V 1.4 i 16V 1.5 D	44 60 42	07/00→02/03 09/00→02/03 02/98→02/03	➡	→ 12/02		03.0137-0413.2	650413	x 27 + HEB
			➡			03.0520-4217.3	694217	x 27 + RZ / + Zub TopKit
1.3 i 16V	55	08/92→09/00	➡	- ABS; → 01/98		03.0137-0275.2	650275	x 27 + HEB
			➡			03.0420-3317.3	683317	x 27 + RZ / + Zub Kit
			➡			03.0520-3317.3	693317	x 27 + RZ / + Zub TopKit
			➡	02/98→ 08/00		03.0137-0413.2	650413	x 27 + HEB
			➡			03.0520-4217.3	694217	x 27 + RZ / + Zub TopKit
 Seilzug, Feststellbremse								
1.0 i 16V	40	08/92→07/00	⬅	 - ABS; Trommelbremse		24.3727-1701.2	581701	L= 250
			⬅	 + ABS; Scheibenbremse		24.3727-1701.2	581701	L= 250
			➡	 - ABS; Trommelbremse		24.3727-1704.2	581704	L= 1.433
			➡	 - ABS; Trommelbremse		24.3727-1705.2	581705	L= 1.410
			➡	 + ABS; Scheibenbremse		24.3727-1714.2	581714	L= 1.310
			➡	 + ABS; Scheibenbremse		24.3727-1715.2	581715	L= 1.287
1.0 i 16V 1.4 i 16V	44 60	07/00→02/03 09/00→02/03	⬅	 → 12/02; - ABS; Trommelbremse		24.3727-1701.2	581701	L= 250
			⬅	 → 12/02; + ABS; Scheibenbremse		24.3727-1701.2	581701	L= 250
			➡	 → 12/02; + ABS; Scheibenbremse		24.3727-1714.2	581714	L= 1.310
			➡	 → 12/02; + ABS; Scheibenbremse		24.3727-1715.2	581715	L= 1.287
1.3 i 16V	55	08/92→09/00	⬅	 → 08/00; - ABS; Trommelbremse		24.3727-1701.2	581701	L= 250
			⬅	 → 08/00; + ABS; Scheibenbremse		24.3727-1701.2	581701	L= 250
			➡	 → 08/00; - ABS; Trommelbremse		24.3727-1704.2	581704	L= 1.433
			➡	 → 08/00; - ABS; Trommelbremse		24.3727-1705.2	581705	L= 1.410
			➡	 → 08/00; + ABS; Scheibenbremse		24.3727-1714.2	581714	L= 1.310
			➡	 → 08/00; + ABS; Scheibenbremse		24.3727-1715.2	581715	L= 1.287
1.5 D	42	02/98→02/03	⬅	 09/00→ 12/02; Trommelbremse		24.3727-1701.2	581701	L= 250
			⬅	 → 08/00; Trommelbremse		24.3727-1701.2	581701	L= 250
			➡	 → 08/00; Trommelbremse		24.3727-1704.2	581704	L= 1.433
			➡	 → 08/00; Trommelbremse		24.3727-1705.2	581705	L= 1.410
NISSAN - MICRA III (K12) 03/02→06/10								
 Radbremszylinder								
1.0 16V 1.2 16V 1.2 16V 1.2 LPG 1.4 16V 1.5 dCi 1.5 dCi 1.5 dCi 1.5 dCi 160 SR	48 48 59 59 65 48 50 60 63 81	01/03→06/10 01/03→06/10 01/03→06/10 10/02→06/10 01/03→06/10 01/03→06/10 06/05→06/10 09/03→06/10 06/05→06/10 05/05→06/10	➡			24.3219-1755.3	020508	ALU
Zubehörsatz, Bremsbacken								
1.0 16V ↓	48	01/03→06/10	➡			03.0137-9280.2	669280	

	kW			 	! #		
NISSAN - MICRA III (K12) 03/02→06/10							
Zubehörsatz, Bremsbacken							
1.2 16V	48	01/03→06/10	➔			03.0137-9280.2	669280
1.2 16V	59	01/03→06/10					
1.2 LPG	59	10/02→06/10					
1.4 16V	65	01/03→06/10					
1.5 dCi	48	01/03→06/10					
1.5 dCi	50	06/05→06/10					
1.5 dCi	60	09/03→06/10					
1.5 dCi	63	06/05→06/10					
160 SR	81	05/05→06/10					
 Bremstrommel							
1.0 16V	48	01/03→06/10	➔			24.0220-3033.1	480195
1.2 16V	48	01/03→06/10					
1.2 16V	59	01/03→06/10					
1.2 LPG	59	10/02→06/10					
1.4 16V	65	01/03→06/10					
1.5 dCi	48	01/03→06/10					
1.5 dCi	50	06/05→06/10					
1.5 dCi	60	09/03→06/10					
1.5 dCi	63	06/05→06/10					
160 SR	81	05/05→06/10					
 Bremsbackensatz							
1.0 16V	48	01/03→06/10	➔			03.0137-0454.2	650454
1.2 16V	48	01/03→06/10					
1.2 16V	59	01/03→06/10				03.0520-6419.3	696419
1.4 16V	65	01/03→06/10					
1.5 dCi	48	01/03→06/10					
1.5 dCi	50	06/05→06/10					
1.5 dCi	60	09/03→06/10					
1.5 dCi	63	06/05→06/10					
160 SR	81	05/05→06/10					
1.2 LPG	59	10/02→06/10	➔	06/05→		03.0137-0454.2	650454
 Seilzug, Feststellbremse							
1.0 16V	48	01/03→06/10	➔	 ; Trommelbremse		24.3727-1722.2	581722
1.2 16V	48	01/03→06/10					
1.2 16V	59	01/03→06/10	➔	 ; Trommelbremse		24.3727-1718.2	581718
1.2 LPG	59	10/02→06/10	➔				
1.4 16V	65	01/03→06/10	➔	 ; Trommelbremse		24.3727-1719.2	581719
1.5 dCi	48	01/03→06/10					
1.5 dCi	50	06/05→06/10					
1.5 dCi	60	09/03→06/10					
1.5 dCi	63	06/05→06/10					
160 SR	81	05/05→06/10					
NISSAN - MICRA IV (K13_) 05/10→							
 Radbremszylinder							
1.2	59	05/10→	➔			24.3219-1768.3	020561
1.2 DIG-S	72	03/11→					
Zubehörsatz, Bremsbacken							
1.2	59	05/10→	➔			03.0137-9274.2	669274
1.2 DIG-S	72	03/11→					
 Bremsbackensatz							
1.2	59	05/10→	➔			03.0137-0510.2	650510
1.2 DIG-S	72	03/11→				03.0137-0536.2	650536
						03.0520-8119.3	698119
NISSAN - MICRA C+C III (K12) 08/05→							
 Radbremszylinder							
1.4 16V	65	08/05→	➔	→ 12/10		24.3219-1755.3	020508
1.6 160 SR	81	08/05→					
Zubehörsatz, Bremsbacken							
1.4 16V	65	08/05→	➔	→ 12/10		03.0137-9280.2	669280
1.6 160 SR	81	08/05→					
 Bremstrommel							
1.4 16V	65	08/05→	➔	→ 12/10		24.0220-3033.1	480195
1.6 160 SR	81	08/05→					
 Bremsbackensatz							
1.4 16V	65	08/05→	➔	→ 12/10		03.0137-0454.2	650454
↓							












	kw					! #		
NISSAN - MICRA C+C III (K12) 08/05→								
Bremsbackensatz								
1.6 160 SR	81	08/05→	➔	→ 12/10		03.0520-6419.3	696419	AP x 38 + RZ / + Zub TopKit
Seilzug, Feststellbremse								
1.4 16V	65	08/05→	←	☒; → 12/10; Trommelbremse		24.3727-1722.2	581722	L= 200
1.6 160 SR	81	08/05→	➔	☐; → 12/10; Trommelbremse		24.3727-1718.2	581718	L= 1.540
			➔	☐; → 12/10; Trommelbremse		24.3727-1719.2	581719	L= 1.604
NISSAN - MURANO I (Z50) 04/02→12/09								
Bremsbackensatz, Feststellbremse								
3.5 4x4	172	08/03→09/08	➔	→ 06/08		03.0137-3041.2	653041	x 33 - HEB
3.5 4x4	180	11/04→06/08	➔			03.0137-3041.2	653041	x 33 - HEB
NISSAN - MURANO II (Z51) 10/07→09/14								
Bremsbackensatz, Feststellbremse								
2.5 dCi 4x4	140	01/10→09/14	➔			03.0137-3041.2	653041	x 33 - HEB
3.5 4x4	188	10/08→09/14						
3.5 4x4	195	11/07→09/14						
NISSAN - NAVARA (D22) 01/97→								
Radbremszylinder								
2.5 D 4x4	98	11/01→	➔	→ 04/05		24.3222-1743.3	020575	GG
Zubehörsatz, Bremsbacken								
2.5 D 4x4	98	11/01→	➔	→ 04/05		03.0137-9290.2	669290	
Bremsbackensatz								
2.5 D 4x4	98	11/01→	➔	→ 04/05		03.0137-0319.2	650319	x 52
NISSAN - NAVARA Pick-up (D23) 07/14→								
Bremsbackensatz								
2.3 dCi (D231)	120	01/15→	➔	10/15→		03.0137-0519.2	650519	x 56 - HEB
2.3 dCi 4x4 (D231)	120	01/15→						
2.3 dCi 4x4 (D231)	140	10/15→	➔			03.0137-0519.2	650519	x 56 - HEB
2.5 dCi 4x4	120	07/14→						
NISSAN - NAVARA Pritsche/Fahrgestell (D23) 01/15→								
Bremsbackensatz								
2.3 dCi 4x4	120	01/15→	➔	10/15→		03.0137-0519.2	650519	x 56 - HEB
NISSAN - NOTE (E11, NE11) 01/05→08/13								
Radbremszylinder								
1.4	65	03/06→06/12	➔			24.3219-1755.3	020508	ALU
1.4 LPG	65	01/06→08/13						
1.5 dCi	50	03/06→06/12						
1.5 dCi	63	03/06→06/12						
1.5 dCi	66	09/10→06/12						
1.5 dCi	76	07/08→06/12						
1.6	81	03/06→06/12						
Zubehörsatz, Bremsbacken								
1.4	65	03/06→06/12	➔			03.0137-9280.2	669280	
1.4 LPG	65	01/06→08/13						
1.5 dCi	50	03/06→06/12						
1.5 dCi	63	03/06→06/12						
1.5 dCi	66	09/10→06/12						
1.5 dCi	76	07/08→06/12						
1.6	81	03/06→06/12						
Bremstrommel								
1.4	65	03/06→06/12	➔			24.0220-3033.1	480195	Ø 237 x 50,5 / 204,5 - RLG / - ABS Ring
1.4 LPG	65	01/06→08/13						
1.5 dCi	50	03/06→06/12						
1.5 dCi	63	03/06→06/12						
1.5 dCi	66	09/10→06/12						
1.5 dCi	76	07/08→06/12						
1.6	81	03/06→06/12						
↓								















	kw			 	! #		
NISSAN - NOTE (E11, NE11) 01/05→08/13							
 Bremsbackensatz							
1.4	65	03/06→06/12	➔			03.0137-0454.2 650454	AP x 38 + HEB
1.4 LPG	65	01/06→08/13				03.0520-6419.3 696419	AP x 38 + RZ / + Zub TopKit
1.5 dCi	50	03/06→06/12					
1.5 dCi	63	03/06→06/12					
1.5 dCi	66	09/10→06/12					
1.5 dCi	76	07/08→06/12					
1.6	81	03/06→06/12					
 Seilzug, Feststellbremse							
1.4	65	03/06→06/12	➔	 ; Trommelbremse		24.3727-1722.2 581722	L= 200
1.4 LPG	65	01/06→08/13					
1.5 dCi	50	03/06→06/12	➔	 ; Trommelbremse		24.3727-1744.2 581744	L= 1.706
1.5 dCi	63	03/06→06/12	➔				
1.5 dCi	66	09/10→06/12	➔	 ; Trommelbremse		24.3727-1745.2 581745	L= 1.770
1.5 dCi	76	07/08→06/12					
1.6	81	03/06→06/12					
NISSAN - NOTE (E12) 09/12→							
 Radbremszylinder							
1.2	59	06/13→	➔			24.3219-1768.3 020561	ALU
1.2 DIG-S	72	06/13→					
1.2 LPG	56	03/15→					
1.5 dCi	66	06/13→					
Zubehörsatz, Bremsbacken							
1.2	59	06/13→	➔			03.0137-9274.2 669274	
1.2 DIG-S	72	06/13→					
1.2 LPG	56	03/15→					
1.5 dCi	66	06/13→					
 Bremsbackensatz							
1.2	59	06/13→	➔			03.0137-0536.2 650536	x 39 + HEB
1.2 DIG-S	72	06/13→				03.0520-8119.3 698119	BOS x 39 + RZ / + Zub TopKit
1.2 LPG	56	03/15→					
1.5 dCi	66	06/13→	➔			03.0137-0454.2 650454	AP x 38 + HEB
						03.0137-0536.2 650536	x 39 + HEB
						03.0520-8119.3 698119	BOS x 39 + RZ / + Zub TopKit
NISSAN - NP300 NAVARA (D40) 10/04→							
 Radbremszylinder							
2.5 dCi	106	07/05→	➔			24.3222-1702.3 020525	ALU
2.5 dCi	120	10/06→					
2.5 dCi 4WD	106	01/07→					
2.5 dCi 4WD	126	10/06→					
2.5 dCi 4WD	128	07/05→					
2.5 dCi 4WD (D40TT, D40T, D40M, D40BB)	140	12/09→					
3.0 dCi 4WD	170	02/10→					
 Bremsbackensatz							
2.5 dCi	106	07/05→	➔			03.0137-0519.2 650519	x 56 - HEB
2.5 dCi	120	10/06→					
2.5 dCi 4WD	106	01/07→					
2.5 dCi 4WD	126	10/06→					
2.5 dCi 4WD	128	07/05→					
2.5 dCi 4WD (D40TT, D40T, D40M, D40BB)	140	12/09→					
3.0 dCi 4WD	170	02/10→					
NISSAN - NP300 NAVARA Pritsche/Fahrgestell (D40) 07/08→							
 Radbremszylinder							
2.5 dCi	140	03/10→	➔			24.3222-1702.3 020525	ALU
3.0 dCi	170	03/10→					
2.5 dCi 4WD	106	08/08→	➔	10/08→		24.3222-1702.3 020525	ALU
 Bremsbackensatz							
2.5 dCi	140	03/10→	➔			03.0137-0519.2 650519	x 56 - HEB
3.0 dCi	170	03/10→					
2.5 dCi 4WD	106	08/08→	➔	10/08→		03.0137-0519.2 650519	x 56 - HEB
NISSAN - NP300 PICKUP (D22) 04/08→							
 Radbremszylinder							
2.5 dCi	98	04/08→	➔			24.3222-1702.3 020525	ALU
2.5 dCi 4x4	98	04/08→					















	kW					! #		
NISSAN - NP300 PICKUP (D22) 04/08→								
 Bremsbackensatz								
2.5 dCi	98	04/08→	➔				03.0137-0519.2 650519	x 56 - HEB
2.5 dCi 4x4	98	04/08→						
NISSAN - NV200 Kasten 02/10→								
 Radbremszylinder								
1.5 dCi 110 (M20, M20M)	81	04/11→	➔				24.3222-1735.3 020554	GG
1.5 dCi 85 (M20, M20M)	63	02/10→						
1.5 dCi 90 (M20, M20M)	66	04/11→						
1.6 16V (M20, M20M)	81	02/10→						
 Bremsbackensatz								
1.5 dCi 110 (M20, M20M)	81	04/11→	➔				03.0137-0513.2 650513	x 37
1.5 dCi 85 (M20, M20M)	63	02/10→						
1.5 dCi 90 (M20, M20M)	66	04/11→						
1.6 16V (M20, M20M)	81	02/10→						
 Bremsbackensatz, Feststellbremse								
e-NV (ME0M)	80	05/14→	➔				03.0137-3012.2 653012	x 32 - HEB
NISSAN - PATHFINDER II (R50) 09/95→07/05								
 Radbremszylinder								
2.7 TD 4WD	96	09/97→12/04	➔	03/98→ 10/00			24.3222-1747.3 020576	ALU
3.2 TD 4WD	110	09/97→12/04						
3.3	125	05/99→12/04	➔				24.3222-1747.3 020576	ALU
3.3 V6 4WD	110	03/98→10/00						
3.3 V6 4WD	125	09/97→12/04						
3.5 V6 4WD	162	11/00→12/04	➔	06/01→			24.3222-1743.3 020575	GG
			➔	→ 05/01			24.3222-1747.3 020576	ALU
Zubehörsatz, Bremsbacken								
2.7 TD 4WD	96	09/97→12/04	➔	03/98→ 10/00			03.0137-9290.2 669290	
3.2 TD 4WD	110	09/97→12/04						
3.3	125	05/99→12/04	➔				03.0137-9290.2 669290	
3.3 V6 4WD	110	03/98→10/00						
3.3 V6 4WD	125	09/97→12/04						
3.5 V6 4WD	162	11/00→12/04						
 Bremsbackensatz								
2.7 TD 4WD	96	09/97→12/04	➔	03/98→ 10/00			03.0137-0319.2 650319	x 52
3.2 TD 4WD	110	09/97→12/04						
3.3	125	05/99→12/04	➔				03.0137-0319.2 650319	x 52
3.3 V6 4WD	110	03/98→10/00						
3.3 V6 4WD	125	09/97→12/04						
3.5 V6 4WD	162	11/00→12/04						
NISSAN - PATHFINDER III (R51) 01/05→								
 Bremsbackensatz, Feststellbremse								
2.5 dCi	128	01/05→	➔				03.0137-3042.2 653042	x 33 - HEB
2.5 dCi 4WD	120	01/05→						
2.5 dCi 4WD	126	10/06→						
2.5 dCi 4WD	128	03/05→						
2.5 dCi 4WD	140	08/10→						
3.0 dCi	170	08/10→						
4.0 4WD	198	09/05→						
NISSAN - PATHFINDER IV (R52) 09/12→								
 Bremsbackensatz, Feststellbremse								
3.5	190	10/13→	➔				03.0137-3041.2 653041	x 33 - HEB
3.5 4WD	194	09/12→						
NISSAN - PATROL GR IV (Y60, GR) 01/86→02/98								
 Bremsbackensatz								
2.8 TD (Y60A)	85	09/88→06/97	➔	→ 09/91			03.0137-0297.2 650297	x 52
NISSAN - PICK UP (D21) 09/85→12/08								
Zubehörsatz, Bremsbacken								
2.4 i 12V 4WD	93	04/92→02/98	➔				03.0137-9290.2 669290	
↓								












	kw			 	! #		
NISSAN - PICK UP (D21) 09/85→12/08							
 Bremsbackensatz							
2.4 i 12V 4WD	93	04/92→02/98	➔			03.0137-0319.2 650319	x 52
NISSAN - PICK UP (D22) 01/97→							
 Radbremszylinder							
2.4 i 4WD	88	02/98→04/05	➔	→ 10/01		24.3222-1747.3 020576	ALU
2.5 TD 4WD	76	05/98→04/05	➔				
2.4 i 4WD	98	03/02→04/05	➔			24.3222-1743.3 020575	GG
2.5 dCi 4WD	98	03/02→	➔				
Zubehörsatz, Bremsbacken							
2.4 i	88	02/98→04/05	➔	→ 10/01		03.0137-9273.2 669273	
2.5 D	61	02/98→04/05	➔				
2.4 i 4WD	88	02/98→04/05	➔	→ 10/01		03.0137-9290.2 669290	
2.5 TD 4WD	76	05/98→04/05	➔				
2.4 i 4WD	98	03/02→04/05	➔			03.0137-9290.2 669290	
2.5 dCi 4WD	98	03/02→	➔				
2.5 Di	98	03/02→12/10	➔	→ 04/05		03.0137-9273.2 669273	
 Bremsbackensatz							
2.4 i	88	02/98→04/05	➔	→ 10/01		03.0137-0310.2 650310	x 52
2.5 D	61	02/98→04/05	➔				
2.4 i 4WD	88	02/98→04/05	➔	→ 10/01		03.0137-0319.2 650319	x 52
2.5 TD 4WD	76	05/98→04/05	➔				
2.4 i 4WD	98	03/02→04/05	➔			03.0137-0319.2 650319	x 52
2.5 dCi 4WD	98	03/02→	➔				
2.5 Di	98	03/02→12/10	➔	→ 04/05		03.0137-0310.2 650310	x 52
NISSAN - PIXO (UA0) 03/09→							
 Radbremszylinder							
1.0	50	06/09→	➔	→ 04/13		24.3219-1765.3 020547	ALU
1.0 LPG	50	06/09→	➔				
 Bremsbackensatz							
1.0	50	06/09→	➔	→ 04/13		03.0137-0503.2 650503	x 26 - HEB
1.0 LPG	50	06/09→	➔				
NISSAN - PRIMASTAR Bus (X83) 03/01→							
 Seilzug, Feststellbremse							
2.0	86	04/06→	←	☒ / ☐; für Linkslenker; kurzer Radstand; Scheibenbremse	24.3727-0796.2 580796	Satz L= 1.245 L2= 498	
			←	☒ / ☐; für Linkslenker; langer Radstand; Scheibenbremse	24.3727-0797.2 580797	Satz L= 1.643 L2= 498	
			➔	☐; für Linkslenker; Scheibenbremse	24.3727-1068.2 581068	L= 1.503	
			➔	☒; für Linkslenker; Scheibenbremse	24.3727-1071.2 581071	L= 1.603	
2.0 dCi 115 dCi 120 dCi 150 dCi 90	88 84 84 107 66	03/01→ 09/08→ 09/06→ 09/06→ 09/06→	←	☒ / ☐; kurzer Radstand; Scheibenbremse	24.3727-0796.2 580796	Satz L= 1.245 L2= 498	
			←	☒ / ☐; langer Radstand; Scheibenbremse	24.3727-0797.2 580797	Satz L= 1.643 L2= 498	
			➔	☐; Scheibenbremse	24.3727-1068.2 581068	L= 1.503	
			➔	☒; Scheibenbremse	24.3727-1071.2 581071	L= 1.603	
dCi 100 dCi 140 dCi 80	74 99 60	03/01→ 07/03→ 03/01→	←	☒ / ☐; → 08/06; kurzer Radstand; Scheibenbremse	24.3727-0796.2 580796	Satz L= 1.245 L2= 498	
			←	☒ / ☐; → 08/06; langer Radstand; Scheibenbremse	24.3727-0797.2 580797	Satz L= 1.643 L2= 498	
			➔	☐; → 08/06; Scheibenbremse	24.3727-1068.2 581068	L= 1.503	
			➔	☒; → 08/06; Scheibenbremse	24.3727-1071.2 581071	L= 1.603	
NISSAN - PRIMASTAR Kasten (X83) 09/02→							
 Seilzug, Feststellbremse							
1.9 dCi 100	74	09/02→	←	☒ / ☐; → 08/06; Kasten/Kombi; kurzer Radstand; Scheibenbremse	24.3727-0796.2 580796	Satz L= 1.245 L2= 498	
			←	☒ / ☐; → 08/06; Kasten/Kombi; langer Radstand	24.3727-0797.2 580797	Satz L= 1.643 L2= 498	
			➔	☐; → 08/06; Kasten/Kombi; Scheibenbremse	24.3727-1068.2 581068	L= 1.503	
			➔	☐; → 08/06; Pritsche/Fahrgestell	24.3727-1068.2 581068	L= 1.503	
			➔	☒; → 08/06; Kasten/Kombi; Scheibenbremse	24.3727-1071.2 581071	L= 1.603	

















	kw					! #		
NISSAN - PRIMASTAR Kasten (X83) 09/02→								
 Seilzug, Feststellbremse								
1.9 dCi 100	74	09/02→	➡	☐; → 08/06; Pritsche/Fahrgestell		24.3727-1071.2	581071	L= 1.603
1.9 dCi 80 2.5 dCi 140	60 99	09/02→ 07/03→	←	☐ / ☐; → 08/06; kurzer Radstand; Scheibenbremse		24.3727-0796.2	580796	Satz L= 1.245 L2= 498
			←	☐ / ☐; → 08/06; langer Radstand		24.3727-0797.2	580797	Satz L= 1.643 L2= 498
			➡	☐; → 08/06; Scheibenbremse		24.3727-1068.2	581068	L= 1.503
			➡	☐; → 08/06; Scheibenbremse		24.3727-1071.2	581071	L= 1.603
2.0	86	04/06→	←	☐ / ☐; für Linkslenker; kurzer Radstand; Scheibenbremse		24.3727-0796.2	580796	Satz L= 1.245 L2= 498
			←	☐ / ☐; für Linkslenker; langer Radstand; Scheibenbremse		24.3727-0797.2	580797	Satz L= 1.643 L2= 498
			➡	☐; für Linkslenker; Scheibenbremse		24.3727-1068.2	581068	L= 1.503
			➡	☐; für Linkslenker; Scheibenbremse		24.3727-1071.2	581071	L= 1.603
2.0 2.0 dCi 115 2.0 dCi 90 2.5 dCi 115 2.5 dCi 150	88 84 66 84 107	02/03→ 09/06→ 09/06→ 09/08→ 09/06→	←	☐ / ☐; kurzer Radstand; Scheibenbremse		24.3727-0796.2	580796	Satz L= 1.245 L2= 498
			←	☐ / ☐; langer Radstand		24.3727-0797.2	580797	Satz L= 1.643 L2= 498
			➡	☐; Scheibenbremse		24.3727-1068.2	581068	L= 1.503
			➡	☐; Scheibenbremse		24.3727-1071.2	581071	L= 1.603
			➡	☐; Scheibenbremse		24.3727-1071.2	581071	L= 1.603
NISSAN - PRIMASTAR Pritsche/Fahrgestell (X83) 07/02→08/06								
 Seilzug, Feststellbremse								
1.9 dCi 100	74	07/02→08/06	←	☐ / ☐; Kasten/Kombi; kurzer Radstand; Scheibenbremse		24.3727-0796.2	580796	Satz L= 1.245 L2= 498
			←	☐ / ☐; Kasten/Kombi; langer Radstand		24.3727-0797.2	580797	Satz L= 1.643 L2= 498
			➡	☐; Kasten/Kombi; Scheibenbremse		24.3727-1068.2	581068	L= 1.503
			➡	☐; Pritsche/Fahrgestell		24.3727-1068.2	581068	L= 1.503
			➡	☐; Kasten/Kombi; Scheibenbremse		24.3727-1071.2	581071	L= 1.603
			➡	☐; Pritsche/Fahrgestell		24.3727-1071.2	581071	L= 1.603
1.9 dCi 80 2.5 dCi 140	60 99	07/02→08/06 07/02→08/06	←	☐ / ☐; kurzer Radstand; Scheibenbremse		24.3727-0796.2	580796	Satz L= 1.245 L2= 498
			←	☐ / ☐; langer Radstand		24.3727-0797.2	580797	Satz L= 1.643 L2= 498
			➡	☐; Scheibenbremse		24.3727-1068.2	581068	L= 1.503
			➡	☐; Scheibenbremse		24.3727-1071.2	581071	L= 1.603
2.5 dCi 150	107	04/06→	←	☐ / ☐; 09/06→; kurzer Radstand; Scheibenbremse		24.3727-0796.2	580796	Satz L= 1.245 L2= 498
			←	☐ / ☐; 09/06→; langer Radstand		24.3727-0797.2	580797	Satz L= 1.643 L2= 498
			➡	☐; 09/06→; Scheibenbremse		24.3727-1068.2	581068	L= 1.503
			➡	☐; 09/06→; Scheibenbremse		24.3727-1071.2	581071	L= 1.603
NISSAN - PRIMERA (P10) 06/90→06/96								
Zubehörsatz, Bremsbacken								
1.6	66	06/90→01/96	➡	- ABS		03.0137-9181.2	669181	
1.6	71	06/90→01/96						
1.6	75	06/93→01/96						
2.0 D	55	01/91→01/96	➡	→ 04/93		03.0137-9181.2	669181	
 Bremsbackensatz								
1.6	66	06/90→01/96	➡	- ABS		03.0137-0276.2	650276	x 39
1.6	71	06/90→01/96						
1.6	75	06/93→01/96						
2.0 D	55	01/91→01/96	➡	→ 04/93		03.0137-0276.2	650276	x 39
 Seilzug, Feststellbremse								
1.6	66	06/90→01/96	➡	☐; 05/93→; + ABS; Scheibenbremse		24.3727-1708.2	581708	L= 1.491
1.6	71	06/90→01/96	➡	☐; 05/93→; + ABS; Scheibenbremse		24.3727-1709.2	581709	L= 1.516
1.6	75	06/93→01/96	➡	☐; + ABS; Scheibenbremse		24.3727-1708.2	581708	L= 1.491
			➡	☐; + ABS; Scheibenbremse		24.3727-1709.2	581709	L= 1.516
2.0 16V	85	06/90→01/96	➡	☐; Scheibenbremse		24.3727-1708.2	581708	L= 1.491
2.0 GT	110	06/90→01/96	➡	☐; Scheibenbremse		24.3727-1709.2	581709	L= 1.516
2.0 D	55	01/91→01/96	➡	☐; 05/93→; Scheibenbremse		24.3727-1708.2	581708	L= 1.491
			➡	☐; 05/93→; Scheibenbremse		24.3727-1709.2	581709	L= 1.516
↓								














	kw					! #		
NISSAN - PRIMERA (P10) 06/90→06/96								
 Seilzug, Feststellbremse								
2.0 i	92	01/95→06/96	➔	<input type="checkbox"/> ; → 01/96; Scheibenbremse		24.3727-1708.2	581708	L= 1.491
			➔	<input type="checkbox"/> ; → 01/96; Scheibenbremse		24.3727-1709.2	581709	L= 1.516
NISSAN - PRIMERA (P11) 06/96→12/01								
 Radbremsszylinder								
1.6 16V	66	09/96→12/01	➔			24.3220-1718.3	020438	BDX GG
1.6 16V	73	09/96→10/00						
1.6 16V	78	06/96→12/01						
2.0 TD	66	09/96→12/01						
Zubehörsatz, Bremsbacken								
1.6 16V	66	09/96→12/01	➔			03.0137-9228.2	669228	BDX
1.6 16V	73	09/96→10/00						
1.6 16V	78	06/96→12/01						
2.0 TD	66	09/96→12/01						
 Bremsbackensatz								
1.6 16V	66	09/96→12/01	➔			03.0137-0351.2	650351	BDX x 42 + HEB
1.6 16V	73	09/96→10/00				03.0520-7520.3	697520	BDX x 42 + RZ / + Zub TopKit
1.6 16V	78	06/96→12/01						
2.0 TD	66	09/96→12/01						
 Seilzug, Feststellbremse								
1.6 16V	66	09/96→12/01	➔	<input type="checkbox"/> ; Trommelbremse		24.3727-1713.2	581713	L= 1.620
1.6 16V	73	09/96→10/00						
1.6 16V	78	06/96→12/01						
2.0 TD	66	09/96→12/01						
1.8 16V	84	08/99→12/01	➔	<input type="checkbox"/> ; Scheibenbremse		24.3727-1730.2	581730	L= 1.657
2.0 16V	85	09/96→12/01	➔					
2.0 16V	96	09/96→12/01	➔	<input type="checkbox"/> ; Scheibenbremse		24.3727-1731.2	581731	L= 1.632
2.0 16V	103	08/99→12/01						
2.0 16V	105	06/96→12/01						
2.0 16V	110	09/96→12/01						
NISSAN - PRIMERA (P12) 01/02→								
 Seilzug, Feststellbremse								
1.6	78	03/02→08/08	←	<input type="checkbox"/> ; Scheibenbremse		24.3727-1723.2	581723	L= 236
1.8	85	03/02→10/08	➔					
1.8 LPG	85	03/02→	➔	<input type="checkbox"/> ; Scheibenbremse		24.3727-1728.2	581728	L= 1.778
1.9 dCi	88	04/03→10/07	➔	<input type="checkbox"/> ; Scheibenbremse		24.3727-1729.2	581729	L= 1.778
2.0	103	03/02→10/08						
1.6	80	01/02→04/06	←	<input type="checkbox"/> ; 03/02→; Scheibenbremse		24.3727-1723.2	581723	L= 236
			➔	<input type="checkbox"/> ; 03/02→; Scheibenbremse		24.3727-1728.2	581728	L= 1.778
			➔	<input type="checkbox"/> ; 03/02→; Scheibenbremse		24.3727-1729.2	581729	L= 1.778
1.9 dCi	85	08/02→10/07	←	<input type="checkbox"/> ; 04/03→; Scheibenbremse		24.3727-1723.2	581723	L= 236
			➔	<input type="checkbox"/> ; 04/03→; Scheibenbremse		24.3727-1728.2	581728	L= 1.778
			➔	<input type="checkbox"/> ; 04/03→; Scheibenbremse		24.3727-1729.2	581729	L= 1.778
2.2 dCi	102	04/03→	←	<input type="checkbox"/> ; → 10/07; Scheibenbremse		24.3727-1723.2	581723	L= 236
			➔	<input type="checkbox"/> ; → 10/07; Scheibenbremse		24.3727-1728.2	581728	L= 1.778
			➔	<input type="checkbox"/> ; → 10/07; Scheibenbremse		24.3727-1729.2	581729	L= 1.778
2.2 Di	93	03/02→05/07	←	<input type="checkbox"/> ; → 04/03; Scheibenbremse		24.3727-1723.2	581723	L= 236
			➔	<input type="checkbox"/> ; → 04/03; Scheibenbremse		24.3727-1728.2	581728	L= 1.778
			➔	<input type="checkbox"/> ; → 04/03; Scheibenbremse		24.3727-1729.2	581729	L= 1.778
NISSAN - PRIMERA Hatchback (P10) 06/90→06/96								
Zubehörsatz, Bremsbacken								
1.6	66	06/90→01/96	➔	- ABS		03.0137-9181.2	669181	
2.0 D	55	01/91→01/96	➔	→ 04/93		03.0137-9181.2	669181	
 Bremsbackensatz								
1.6	66	06/90→01/96	➔	- ABS		03.0137-0276.2	650276	x 39
2.0 D	55	01/91→01/96	➔	→ 04/93		03.0137-0276.2	650276	x 39
 Seilzug, Feststellbremse								
1.6	66	06/90→01/96	➔	<input type="checkbox"/> ; 05/93→; + ABS; Scheibenbremse		24.3727-1708.2	581708	L= 1.491
			➔	<input type="checkbox"/> ; 05/93→; + ABS; Scheibenbremse		24.3727-1709.2	581709	L= 1.516
↓								












	kw					! #		
NISSAN - PRIMERA Hatchback (P10) 06/90→06/96								
 Seilzug, Feststellbremse								
2.0 16V	85	06/90→01/96	➡	<input type="checkbox"/>	Scheibenbremse		24.3727-1708.2 581708	L= 1.491
			➡	<input type="checkbox"/>	Scheibenbremse		24.3727-1709.2 581709	L= 1.516
2.0 D	55	01/91→01/96	➡	<input type="checkbox"/>	05/93→; Scheibenbremse		24.3727-1708.2 581708	L= 1.491
			➡	<input type="checkbox"/>	05/93→; Scheibenbremse		24.3727-1709.2 581709	L= 1.516
2.0 i	92	01/95→06/96	➡	<input type="checkbox"/>	→ 01/96; Scheibenbremse		24.3727-1708.2 581708	L= 1.491
			➡	<input type="checkbox"/>	→ 01/96; Scheibenbremse		24.3727-1709.2 581709	L= 1.516
NISSAN - PRIMERA Hatchback (P11) 06/96→07/02								
 Radbremsszylinder								
1.6 16V	66	09/96→07/02	➡		→ 02/02		24.3220-1718.3 020438	BDX GG
1.6 16V	73	09/96→07/02						
1.6 16V	78	09/00→07/02						
2.0 TD	66	09/96→07/02						
Zubehörsatz, Bremsbacken								
1.6 16V	66	09/96→07/02	➡		→ 02/02		03.0137-9228.2 669228	BDX
1.6 16V	73	09/96→07/02						
1.6 16V	78	09/00→07/02						
2.0 TD	66	09/96→07/02						
 Bremsbackensatz								
1.6 16V	66	09/96→07/02	➡		→ 02/02		03.0137-0351.2 650351	BDX x 42 + HEB
1.6 16V	73	09/96→07/02					03.0520-7520.3 697520	BDX x 42 + RZ / + Zub TopKit
1.6 16V	78	09/00→07/02						
2.0 TD	66	09/96→07/02						
 Seilzug, Feststellbremse								
1.6 16V	66	09/96→07/02	➡	<input type="checkbox"/>	→ 02/02; Trommelbremse		24.3727-1713.2 581713	L= 1.620
1.6 16V	73	09/96→07/02						
1.6 16V	78	09/00→07/02						
2.0 TD	66	09/96→07/02						
1.8 16V	84	08/99→07/02	➡	<input type="checkbox"/>	→ 02/02; Scheibenbremse		24.3727-1730.2 581730	L= 1.657
2.0 16V	85	09/96→07/02	➡	<input type="checkbox"/>	→ 02/02; Scheibenbremse		24.3727-1731.2 581731	L= 1.632
2.0 16V	96	09/96→07/02						
2.0 16V	103	08/99→07/02						
2.0 16V	110	09/96→07/02						
NISSAN - PRIMERA Hatchback (P12) 01/02→								
 Seilzug, Feststellbremse								
1.6	80	07/02→04/06	←	<input type="checkbox"/>	Scheibenbremse		24.3727-1723.2 581723	L= 236
1.8	85	07/02→10/08						
1.9 dCi	88	04/03→10/07	➡	<input type="checkbox"/>	Scheibenbremse		24.3727-1728.2 581728	L= 1.778
2.0	103	07/02→10/08	➡	<input type="checkbox"/>	Scheibenbremse		24.3727-1729.2 581729	L= 1.778
1.9 dCi	85	08/02→10/07	←	<input type="checkbox"/>	04/03→; Scheibenbremse		24.3727-1723.2 581723	L= 236
			➡	<input type="checkbox"/>	04/03→; Scheibenbremse		24.3727-1728.2 581728	L= 1.778
			➡	<input type="checkbox"/>	04/03→; Scheibenbremse		24.3727-1729.2 581729	L= 1.778
2.2 dCi	102	04/03→	←	<input type="checkbox"/>	→ 10/07; Scheibenbremse		24.3727-1723.2 581723	L= 236
			➡	<input type="checkbox"/>	→ 10/07; Scheibenbremse		24.3727-1728.2 581728	L= 1.778
			➡	<input type="checkbox"/>	→ 10/07; Scheibenbremse		24.3727-1729.2 581729	L= 1.778
2.2 Di	93	07/02→05/07	←	<input type="checkbox"/>	→ 04/03; Scheibenbremse		24.3727-1723.2 581723	L= 236
			➡	<input type="checkbox"/>	→ 04/03; Scheibenbremse		24.3727-1728.2 581728	L= 1.778
			➡	<input type="checkbox"/>	→ 04/03; Scheibenbremse		24.3727-1729.2 581729	L= 1.778
NISSAN - PRIMERA Traveller (W10) 07/90→03/98								
 Radbremsszylinder								
1.6 i	66	07/90→03/98	➡		- ABS		24.3220-1703.3 020391	GG
1.6 i	75	02/91→03/98						
Zubehörsatz, Bremsbacken								
1.6 i	66	07/90→03/98	➡		- ABS		03.0137-9112.2 669112	
1.6 i	75	02/91→03/98						
 Seilzug, Feststellbremse								
1.6 i	66	07/90→03/98	←	<input type="checkbox"/>	+ ABS; Scheibenbremse		24.3727-1701.2 581701	L= 250
1.6 i	75	02/91→03/98	←	<input type="checkbox"/>	- ABS; Trommelbremse		24.3727-1701.2 581701	L= 250
2.0 i	85	07/90→03/98	←	<input type="checkbox"/>	→ 12/95; Scheibenbremse		24.3727-1701.2 581701	L= 250



















	kw					! #		
NISSAN - PRIMERA Traveller (WP11) 06/96→01/02								
 Seilzug, Feststellbremse								
1.6 16V	66	04/98→12/01	➡	☐; → 03/01; Scheibenbremse		24.3727-1716.2	581716	L= 1.642
1.6 16V	73	04/98→12/01	➡	☐; → 03/01; Scheibenbremse		24.3727-1717.2	581717	L= 1.668
1.8 16V	84	08/99→12/01	➡	☐; → 03/01; Scheibenbremse		24.3727-1717.2	581717	L= 1.668
1.8 16V LPG	84	08/99→12/01	➡	☐; 04/01→; Scheibenbremse		24.3727-1720.2	581720	L= 1.635
2.0 16V	96	04/98→12/01	➡	☐; 04/01→; Scheibenbremse		24.3727-1720.2	581720	L= 1.635
2.0 16V	103	08/99→12/01	➡	☐; 04/01→; Scheibenbremse		24.3727-1720.2	581720	L= 1.635
2.0 TD	66	04/98→12/01	➡	☐; 04/01→; Scheibenbremse		24.3727-1720.2	581720	L= 1.635
2.0 16V	85	06/96→12/01	➡	☐; 04/98→ 03/01; Scheibenbremse		24.3727-1716.2	581716	L= 1.642
			➡	☐; 04/98→ 03/01; Scheibenbremse		24.3727-1717.2	581717	L= 1.668
			➡	☐; 04/01→; Scheibenbremse		24.3727-1720.2	581720	L= 1.635
NISSAN - PRIMERA Traveller (WP12) 01/02→								
 Seilzug, Feststellbremse								
1.6 Visia	80	01/02→04/06	←	☐; 03/02→; Scheibenbremse		24.3727-1723.2	581723	L= 236
			➡	☐; 03/02→; Scheibenbremse		24.3727-1728.2	581728	L= 1.778
			➡	☐; 03/02→; Scheibenbremse		24.3727-1729.2	581729	L= 1.778
1.8	85	03/02→05/07	←	☐; Scheibenbremse		24.3727-1723.2	581723	L= 236
2.2 Di	93	03/02→04/03	➡	☐; Scheibenbremse		24.3727-1728.2	581728	L= 1.778
			➡	☐; Scheibenbremse		24.3727-1729.2	581729	L= 1.778
1.9 dCi	85	08/02→10/07	←	☐; 04/03→; Scheibenbremse		24.3727-1723.2	581723	L= 236
			➡	☐; 04/03→; Scheibenbremse		24.3727-1728.2	581728	L= 1.778
			➡	☐; 04/03→; Scheibenbremse		24.3727-1729.2	581729	L= 1.778
1.9 dCi	88	04/03→	←	☐; → 10/07; Scheibenbremse		24.3727-1723.2	581723	L= 236
2.2 dCi	102	04/03→	➡	☐; → 10/07; Scheibenbremse		24.3727-1728.2	581728	L= 1.778
			➡	☐; → 10/07; Scheibenbremse		24.3727-1729.2	581729	L= 1.778
2.0	103	03/02→	←	☐; → 10/08; Scheibenbremse		24.3727-1723.2	581723	L= 236
			➡	☐; → 10/08; Scheibenbremse		24.3727-1728.2	581728	L= 1.778
			➡	☐; → 10/08; Scheibenbremse		24.3727-1729.2	581729	L= 1.778
NISSAN - QASHQAI / QASHQAI +2 I (J10, NJ10, JJ10E) 12/06→04/14								
 Bremsbackensatz, Feststellbremse								
1.5 dCi	76	07/08→12/13	➡			03.0137-3012.2	653012	x 32 - HEB
1.5 dCi	78	02/07→12/13	➡			03.0137-3012.2	653012	x 32 - HEB
1.6	84	02/07→12/13	➡			03.0137-3012.2	653012	x 32 - HEB
1.6	86	11/10→12/13	➡			03.0137-3012.2	653012	x 32 - HEB
1.6 dCi	96	10/11→12/13	➡			03.0137-3012.2	653012	x 32 - HEB
1.6 dCi Allrad	96	10/11→12/13	➡			03.0137-3012.2	653012	x 32 - HEB
1.6 LPG	86	11/10→12/13	➡			03.0137-3012.2	653012	x 32 - HEB
2.0	104	02/07→12/13	➡			03.0137-3012.2	653012	x 32 - HEB
2.0 Allrad	104	02/07→12/13	➡			03.0137-3012.2	653012	x 32 - HEB
2.0 dCi	110	02/07→12/13	➡			03.0137-3012.2	653012	x 32 - HEB
2.0 dCi Allrad	110	02/07→12/13	➡			03.0137-3012.2	653012	x 32 - HEB
1.5 dCi	81	01/10→12/13	➡	11/10→		03.0137-3012.2	653012	x 32 - HEB
 Seilzug, Feststellbremse								
1.5 dCi	76	07/08→12/13	←	☐; 08/08→; Scheibenbremse		24.3727-1732.2	581732	L= 262
1.5 dCi	78	02/07→12/13	←	☐; Scheibenbremse		24.3727-1732.2	581732	L= 262
1.6	84	02/07→12/13	←	☐; Scheibenbremse		24.3727-1732.2	581732	L= 262
2.0	104	02/07→12/13	➡	☐; kurzer Radstand; Scheibenbremse		24.3727-1738.2	581738	L= 1.703
2.0 Allrad	104	02/07→12/13	➡	☐; kurzer Radstand; Scheibenbremse		24.3727-1739.2	581739	L= 1.705
2.0 dCi	110	02/07→12/13	➡	☐; kurzer Radstand; Scheibenbremse		24.3727-1739.2	581739	L= 1.705
2.0 dCi Allrad	110	02/07→12/13	➡	☐; 08/08→; langer Radstand; Scheibenbremse		24.3727-1740.2	581740	L= 1.833
			➡	☐; 08/08→; langer Radstand; Scheibenbremse		24.3727-1741.2	581741	L= 1.835
1.5 dCi	81	01/10→12/13	←	☐; 11/10→; Scheibenbremse		24.3727-1732.2	581732	L= 262
			←	☐; 02/10→; Scheibenbremse		24.3727-1732.2	581732	L= 262
			➡	☐; 11/10→; kurzer Radstand; Scheibenbremse		24.3727-1738.2	581738	L= 1.703
			➡	☐; 11/10→; kurzer Radstand; Scheibenbremse		24.3727-1739.2	581739	L= 1.705
			➡	☐; 02/10→; langer Radstand; Scheibenbremse		24.3727-1740.2	581740	L= 1.833
			➡	☐; 02/10→; langer Radstand; Scheibenbremse		24.3727-1741.2	581741	L= 1.835
1.6	86	11/10→12/13	←	☐; Scheibenbremse		24.3727-1732.2	581732	L= 262




























	kw					! #		
NISSAN - QASHQAI / QASHQAI +2 I (J10, NJ10, JJ10E) 12/06→04/14								
 Seilzug, Feststellbremse								
1.6 dCi	96	10/11→12/13	➡	<input type="checkbox"/>	kurzer Radstand; Scheibenbremse	24.3727-1738.2	581738	L= 1.703
1.6 dCi Allrad	96	10/11→12/13	➡	<input type="checkbox"/>	kurzer Radstand; Scheibenbremse	24.3727-1739.2	581739	L= 1.705
1.6 LPG	86	11/10→12/13	➡	<input type="checkbox"/>	langer Radstand; Scheibenbremse	24.3727-1740.2	581740	L= 1.833
			➡	<input type="checkbox"/>	langer Radstand; Scheibenbremse	24.3727-1741.2	581741	L= 1.835
NISSAN - QASHQAI II SUV (J11, J11_) 11/13→								
 Bremsbackensatz, Feststellbremse								
1.5 dCi	81	11/13→	➡		→ 01/14	03.0137-3012.2	653012	x 32 - HEB
 Seilzug, Feststellbremse								
1.5 dCi	81	11/13→	⬅	<input type="checkbox"/>	→ 01/14; Scheibenbremse	24.3727-1732.2	581732	L= 262
			➡	<input type="checkbox"/>	→ 01/14; kurzer Radstand; Scheibenbremse	24.3727-1738.2	581738	L= 1.703
			➡	<input type="checkbox"/>	→ 01/14; kurzer Radstand; Scheibenbremse	24.3727-1739.2	581739	L= 1.705
			➡	<input type="checkbox"/>	→ 01/14; langer Radstand; Scheibenbremse	24.3727-1740.2	581740	L= 1.833
			➡	<input type="checkbox"/>	→ 01/14; langer Radstand; Scheibenbremse	24.3727-1741.2	581741	L= 1.835
NISSAN - SENTRA VII (B17) 08/12→								
 Bremsbackensatz, Feststellbremse								
1.6	86	08/14→	➡			03.0137-3012.2	653012	x 32 - HEB
NISSAN - SERENA (C23) 06/91→09/01								
 Radbremszylinder								
1.6	71	02/93→09/01	➡			24.3223-1709.3	020444	GG
2.0	93	11/92→09/01	➡					
2.3 D	55	01/95→09/01	➡					
2.0 D	49	06/91→09/01	➡		→ 08/94	24.3223-1709.3	020444	GG
Zubehörsatz, Bremsbacken								
1.6	71	02/93→09/01	➡		10/95→ 05/96; für Fahrzeuge ohne Hochdach	03.0137-9169.2	669169	
			➡		06/96→; für Fahrzeuge mit Hochdach	03.0137-9169.2	669169	
			➡		→ 09/95; für Fahrzeuge ohne Hochdach	03.0137-9169.2	669169	
			➡		12/94→ 05/96; für Fahrzeuge mit Hochdach	03.0137-9169.2	669169	
			➡		06/96→; für Fahrzeuge ohne Hochdach	03.0137-9169.2	669169	
2.0	93	11/92→09/01	➡		→ 09/95	03.0137-9169.2	669169	
			➡		06/96→	03.0137-9169.2	669169	
			➡		10/95→ 05/96	03.0137-9169.2	669169	
2.0 D	49	06/91→09/01	➡		→ 08/94	03.0137-9169.2	669169	
2.3 D	55	01/95→09/01	➡		→ 05/96; für Fahrzeuge mit Hochdach	03.0137-9169.2	669169	
			➡		06/96→; für Fahrzeuge mit Hochdach	03.0137-9169.2	669169	
			➡		10/95→ 05/96; für Fahrzeuge ohne Hochdach	03.0137-9169.2	669169	
			➡		06/96→; für Fahrzeuge ohne Hochdach	03.0137-9169.2	669169	
			➡		→ 09/95; für Fahrzeuge ohne Hochdach	03.0137-9169.2	669169	
 Bremsstrommel								
1.6	71	02/93→09/01	➡			24.0225-4012.1	480153	Ø 294 x 67 / 255,5
2.0	93	11/92→09/01	➡					
2.3 D	55	01/95→09/01	➡					
2.0 D	49	06/91→09/01	➡		→ 08/94	24.0225-4012.1	480153	Ø 294 x 67 / 255,5
 Bremsbackensatz								
1.6	71	02/93→09/01	➡		→ 09/95; für Fahrzeuge ohne Hochdach	03.0137-0269.2	650269	x 57 + HEB
			➡		06/96→; für Fahrzeuge ohne Hochdach	03.0137-0361.2	650361	x 57 + HEB
			➡		12/94→ 05/96; für Fahrzeuge mit Hochdach	03.0137-0376.2	650376	x 58 + HEB
2.0	93	11/92→09/01	➡		→ 09/95	03.0137-0269.2	650269	x 57 + HEB
↓								











	kw					! #		
NISSAN - SERENA (C23) 06/91→09/01								
 Bremsbackensatz								
2.0	93	11/92→09/01	➔	06/96→		03.0137-0361.2	650361	x 57 + HEB
2.0 D	49	06/91→09/01	➔	→ 08/94		03.0137-0269.2	650269	x 57 + HEB
2.3 D	55	01/95→09/01	➔	→ 09/95; für Fahrzeuge ohne Hochdach		03.0137-0269.2	650269	x 57 + HEB
			➔	06/96→; für Fahrzeuge ohne Hochdach		03.0137-0361.2	650361	x 57 + HEB
			➔	→ 05/96; für Fahrzeuge mit Hochdach		03.0137-0376.2	650376	x 58 + HEB
 Seilzug, Feststellbremse								
1.6	71	02/93→09/01	➔	<input type="checkbox"/> ; 06/94→; Trommelbremse		24.3727-1726.2	581726	L= 1.608
			➔	<input type="checkbox"/> ; 06/94→; Trommelbremse		24.3727-1727.2	581727	L= 1.234
2.0 D	49	06/91→09/01	➔	<input type="checkbox"/> ; 06/94→ 08/94; Trommelbremse		24.3727-1726.2	581726	L= 1.608
			➔	<input type="checkbox"/> ; 06/94→ 08/94; Trommelbremse		24.3727-1727.2	581727	L= 1.234
2.3 D	55	01/95→09/01	➔	<input type="checkbox"/> ; Trommelbremse		24.3727-1726.2	581726	L= 1.608
			➔	<input type="checkbox"/> ; Trommelbremse		24.3727-1727.2	581727	L= 1.234
NISSAN - SUNNY III Kasten/Kombi (Y10) 11/90→03/00								
Zubehörsatz, Bremsbacken								
1.6 i 16V	66	10/92→03/00	➔			03.0137-9112.2	669112	
1.7 D	40	11/90→03/00						
 Seilzug, Feststellbremse								
1.6 i 16V	66	10/92→03/00	←	<input type="checkbox"/> ; Trommelbremse		24.3727-1701.2	581701	L= 250
1.7 D	40	11/90→03/00						
NISSAN - SUNNY III Traveller (Y10) 11/90→03/00								
Zubehörsatz, Bremsbacken								
1.6 i	66	06/91→03/00	➔			03.0137-9112.2	669112	
1.6 i 16V 4x4	75	10/92→03/00						
2.0 D	55	06/91→03/00						
 Seilzug, Feststellbremse								
1.6 i	66	06/91→03/00	←	<input type="checkbox"/> ; Trommelbremse		24.3727-1701.2	581701	L= 250
1.6 i 16V 4x4	75	10/92→03/00						
2.0 D	55	06/91→03/00						
NISSAN - TERRANO I (WD21) 07/86→02/96								
Zubehörsatz, Bremsbacken								
2.7 TD 4WD	73	02/89→02/96	➔	→ 10/93		03.0137-9273.2	669273	
 Bremsbackensatz								
2.7 TD 4WD	73	02/89→02/96	➔	→ 10/93		03.0137-0310.2	650310	x 52
NISSAN - TERRANO II (R20) 10/92→09/07								
 Radbremszylinder								
2.4 4WD	85	05/96→01/02	➔	10/99→; + ABS; Türenanzahl: 2		24.3220-1121.3	020343	GG
			➔	10/99→; Türenanzahl: 2; - ABS		24.3222-1124.3	020344	GG
			➔	10/99→; + ABS; Türenanzahl: 4		24.3222-1124.3	020344	GG
			➔	10/99→; Türenanzahl: 4; - ABS		24.3223-1706.3	020479	GG
			➔	→ 09/99; Türenanzahl: 2		24.3223-1709.3	020444	GG
			➔	→ 09/99; Türenanzahl: 4		24.3225-1703.3	020481	GG
2.4 4WD	87	05/96→09/07	➔	10/99→ 01/02; + ABS; Türenanzahl: 2		24.3220-1121.3	020343	GG
			➔	10/99→ 01/02; Türenanzahl: 2; - ABS		24.3222-1124.3	020344	GG
			➔	10/99→ 01/02; + ABS; Türenanzahl: 4		24.3222-1124.3	020344	GG
			➔	10/99→ 01/02; Türenanzahl: 4; - ABS		24.3223-1706.3	020479	GG
			➔	02/02→ 11/05; Türenanzahl: 4		24.3223-1706.3	020479	GG
			➔	→ 09/99; Türenanzahl: 2		24.3223-1709.3	020444	GG
➔	→ 09/99; Türenanzahl: 4		24.3225-1703.3	020481	GG			
2.4 i 12V 4WD	91	02/93→12/97	➔	→ 04/96; Türenanzahl: 2		24.3222-1717.3	020443	GG
			➔	→ 04/96; Türenanzahl: 4		24.3223-1709.3	020444	GG
2.7 TD 4WD	74	02/93→01/02	➔	10/99→; + ABS; Türenanzahl: 2		24.3220-1121.3	020343	GG
			➔	10/99→; + ABS; Türenanzahl: 4		24.3222-1124.3	020344	GG
↓								














	kw					! #		
NISSAN - TERRANO II (R20) 10/92→09/07								
 Radbremszylinder								
2.7 TD 4WD	74	02/93→01/02	➡	10/99→; Türenanzahl: 2; - ABS	24.3222-1124.3	020344	GG	
			➡	→ 04/96; Türenanzahl: 2	24.3222-1717.3	020443	GG	
			➡	10/99→; Türenanzahl: 4; - ABS	24.3223-1706.3	020479	GG	
			➡	→ 04/96; Türenanzahl: 4	24.3223-1709.3	020444	GG	
			➡	05/96→ 09/99; Türenanzahl: 2	24.3223-1709.3	020444	GG	
			➡	05/96→ 09/99; Türenanzahl: 4	24.3225-1703.3	020481	GG	
2.7 TDi 4WD	92	05/96→09/07	➡	10/99→ 01/02; Vollautomatik; Türenanzahl: 2	24.3220-1121.3	020343	GG	
			➡	10/99→ 01/02; + ABS; Schaltgetriebe; Türenanzahl: 2	24.3220-1121.3	020343	GG	
			➡	10/99→ 01/02; - ABS; Vollautomatik; Türenanzahl: 4	24.3222-1124.3	020344	GG	
			➡	10/99→ 01/02; Türenanzahl: 2; - ABS; Schaltgetriebe	24.3222-1124.3	020344	GG	
			➡	02/02→ 11/05; Türenanzahl: 2	24.3222-1124.3	020344	GG	
			➡	10/99→ 01/02; + ABS; Schaltgetriebe; Türenanzahl: 4	24.3222-1124.3	020344	GG	
			➡	02/02→ 11/05; Türenanzahl: 4	24.3223-1706.3	020479	GG	
			➡	10/99→ 01/02; Türenanzahl: 4; - ABS; Schaltgetriebe	24.3223-1706.3	020479	GG	
			➡	→ 09/99; Türenanzahl: 2	24.3223-1709.3	020444	GG	
			➡	→ 09/99; Türenanzahl: 4	24.3225-1703.3	020481	GG	
3.0 Di 4WD	113	05/02→09/07	➡	→ 04/06; Türenanzahl: 2	24.3222-1124.3	020344	GG	
			➡	→ 04/06; Türenanzahl: 4	24.3223-1706.3	020479	GG	
Zubehörsatz, Bremsbacken								
2.4 4WD	85	05/96→01/02	➡	→ 09/99	03.0137-9169.2	669169		
2.7 TD 4WD	74	02/93→01/02	➡	10/99→	03.0137-9268.2	669268		
2.4 4WD	87	05/96→09/07	➡	→ 09/99	03.0137-9169.2	669169		
2.7 TDi 4WD	92	05/96→09/07	➡	10/99→ 11/05	03.0137-9268.2	669268		
2.4 i 12V 4WD	91	02/93→12/97	➡	→ 04/96	03.0137-9169.2	669169		
3.0 Di 4WD	113	05/02→09/07	➡	→ 04/06	03.0137-9268.2	669268		
 Bremstrommel								
2.4 4WD	85	05/96→01/02	➡	→ 09/99	24.0225-4014.1	480155	Ø 294 x 65 / 255,5	
2.4 4WD	87	05/96→09/07						
2.7 TD 4WD	74	02/93→01/02						
2.7 TDi 4WD	92	05/96→09/07						
2.4 i 12V 4WD	91	02/93→12/97	➡	→ 04/96	24.0225-4014.1	480155	Ø 294 x 65 / 255,5	
 Bremsbackensatz								
2.4 4WD	85	05/96→01/02	➡	→ 09/99	03.0137-0376.2	650376	x 58 + HEB	
2.7 TD 4WD	74	02/93→01/02	➡	10/99→	03.0137-0469.2	650469	x 65 + HEB	
2.4 4WD	87	05/96→09/07	➡	→ 09/99	03.0137-0376.2	650376	x 58 + HEB	
2.7 TDi 4WD	92	05/96→09/07	➡	10/99→ 11/05	03.0137-0469.2	650469	x 65 + HEB	
2.4 i 12V 4WD	91	02/93→12/97	➡	→ 04/96	03.0137-0376.2	650376	x 58 + HEB	
3.0 Di 4WD	113	05/02→09/07	➡	→ 04/06	03.0137-0469.2	650469	x 65 + HEB	
NISSAN - TERRANO II Van (R20) 06/98→09/07								
 Radbremszylinder								
2.7 TDi 4WD	92	06/98→09/07	➡	10/99→ 01/02; Vollautomatik; Türenanzahl: 2	24.3220-1121.3	020343	GG	
			➡	10/99→ 01/02; + ABS; Schaltgetriebe; Türenanzahl: 2	24.3220-1121.3	020343	GG	
			➡	10/99→ 01/02; - ABS; Vollautomatik; Türenanzahl: 4	24.3222-1124.3	020344	GG	
			➡	10/99→ 01/02; Türenanzahl: 2; - ABS; Schaltgetriebe	24.3222-1124.3	020344	GG	
			➡	02/02→ 11/05; Türenanzahl: 2	24.3222-1124.3	020344	GG	
			➡	10/99→ 01/02; + ABS; Schaltgetriebe; Türenanzahl: 4	24.3222-1124.3	020344	GG	
			➡	02/02→ 11/05; Türenanzahl: 4	24.3223-1706.3	020479	GG	
			↓					















	kw					! #		
NISSAN - TERRANO II Van (R20) 06/98→09/07								
 Radbremszylinder								
2.7 TDi 4WD	92	06/98→09/07	➡	10/99→01/02; Türenanzahl: 4; - ABS; Schaltgetriebe	24.3223-1706.3	020479	GG	
			➡	→09/99; Türenanzahl: 2	24.3223-1709.3	020444	GG	
			➡	→09/99; Türenanzahl: 4	24.3225-1703.3	020481	GG	
3.0 Di 4WD	113	04/03→09/07	➡	→04/06; Türenanzahl: 2	24.3222-1124.3	020344	GG	
			➡	→04/06; Türenanzahl: 4	24.3223-1706.3	020479	GG	
Zubehörsatz, Bremsbacken								
2.7 TDi 4WD	92	06/98→09/07	➡	→09/99	03.0137-9169.2	669169		
			➡	10/99→11/05	03.0137-9268.2	669268		
3.0 Di 4WD	113	04/03→09/07	➡	→04/06	03.0137-9268.2	669268		
 Bremstrommel								
2.7 TDi 4WD	92	06/98→09/07	➡	→09/99	24.0225-4014.1	480155	Ø 294 x 65 / 255,5	
 Bremsbackensatz								
2.7 TDi 4WD	92	06/98→09/07	➡	→09/99	03.0137-0376.2	650376	x 58 + HEB	
			➡	10/99→11/05	03.0137-0469.2	650469	x 65 + HEB	
3.0 Di 4WD	113	04/03→09/07	➡	→04/06	03.0137-0469.2	650469	x 65 + HEB	
NISSAN - TRADE Bus 06/96→10/01								
 Radbremszylinder								
3.0 TDiC	78	06/96→10/01	➡		24.3225-1102.3	020318	GG	
NISSAN - TRADE Kasten 06/96→10/01								
 Radbremszylinder								
3.0 TDiC	78	06/96→10/01	➡		24.3225-1102.3	020318	GG	
NISSAN - TRADE Kasten 04/93→10/98								
 Radbremszylinder								
3.0 D	63	04/93→10/98	➡		24.3225-1102.3	020318	GG	
NISSAN - TRADE Kasten 01/96→12/00								
 Radbremszylinder								
100	78	01/96→12/98	➡	06/96→	24.3225-1102.3	020318	GG	
75	55	05/97→12/00	➡		24.3225-1102.3	020318	GG	
NISSAN - TRADE Pritsche/Fahrgestell 04/93→10/98								
 Radbremszylinder								
3.0 D	63	04/93→10/98	➡		24.3225-1102.3	020318	GG	
NISSAN - TRADE Pritsche/Fahrgestell 11/98→09/04								
 Radbremszylinder								
2.3 D	55	11/98→04/01	➡		24.3225-1102.3	020318	GG	
NISSAN - TRADE Pritsche/Fahrgestell 06/96→10/01								
 Radbremszylinder								
2.3 D	55	06/96→10/01	➡		24.3225-1102.3	020318	GG	
3.0 TDiC	78	06/96→10/01	➡					
NISSAN - TRADE Pritsche/Fahrgestell 01/94→12/98								
 Radbremszylinder								
3.0 D	63	01/94→12/98	➡	→10/98	24.3225-1102.3	020318	GG	
3.0 D	78	01/96→12/98	➡	06/96→	24.3225-1102.3	020318	GG	
NISSAN - URVAN Bus (E24) 06/86→05/97								
Zubehörsatz, Bremsbacken								
2.5 D ↓	59	05/89→10/96	➡		03.0137-9273.2	669273		















	kw					! #		
NISSAN - URVAN Bus (E24) 06/86→05/97								
 Bremsbackensatz								
2.5 D	59	05/89→10/96	➔			03.0137-0310.2	650310	x 52
NISSAN - URVAN Kasten (E24) 06/86→05/97								
Zubehörsatz, Bremsbacken								
2.0	64	05/87→05/97	➔			03.0137-9273.2	669273	
2.3 D	51	01/88→05/97	➔	→ 12/88		03.0137-9273.2	669273	
2.5 D	59	12/88→05/97	➔	01/89→		03.0137-9273.2	669273	
 Bremsbackensatz								
2.0	64	05/87→05/97	➔			03.0137-0310.2	650310	x 52
2.3 D	51	01/88→05/97	➔	→ 12/88		03.0137-0310.2	650310	x 52
2.5 D	59	12/88→05/97	➔	01/89→		03.0137-0310.2	650310	x 52
NISSAN - VANETTE CARGO Bus (HC 23) 04/94→05/01								
 Radbremszylinder								
1.6 i	72	01/96→05/01	➔			24.3223-1709.3	020444	GG
2.3 D	55	09/94→05/01	➔					
Zubehörsatz, Bremsbacken								
1.6 i	72	01/96→05/01	➔	06/96→; für Fahrzeuge mit Hochdach		03.0137-9169.2	669169	
			➔	→ 05/96; für Fahrzeuge mit Hochdach		03.0137-9169.2	669169	
			➔	06/96→; für Fahrzeuge ohne Hochdach		03.0137-9169.2	669169	
			➔	→ 05/96; für Fahrzeuge ohne Hochdach		03.0137-9169.2	669169	
2.3 D	55	09/94→05/01	➔	10/95→ 05/96; für Fahrzeuge ohne Hochdach		03.0137-9169.2	669169	
			➔	06/96→; für Fahrzeuge mit Hochdach		03.0137-9169.2	669169	
			➔	→ 09/95; für Fahrzeuge ohne Hochdach		03.0137-9169.2	669169	
			➔	12/94→ 05/96; für Fahrzeuge mit Hochdach		03.0137-9169.2	669169	
➔	06/96→; für Fahrzeuge ohne Hochdach		03.0137-9169.2	669169				
 Bremstrommel								
1.6 i	72	01/96→05/01	➔			24.0225-4012.1	480153	Ø 294 x 67 / 255,5
2.3 D	55	09/94→05/01	➔					
 Bremsbackensatz								
1.6 i	72	01/96→05/01	➔	06/96→; für Fahrzeuge ohne Hochdach		03.0137-0361.2	650361	x 57 + HEB
			➔	→ 05/96; für Fahrzeuge mit Hochdach		03.0137-0376.2	650376	x 58 + HEB
2.3 D	55	09/94→05/01	➔	→ 09/95; für Fahrzeuge ohne Hochdach		03.0137-0269.2	650269	x 57 + HEB
			➔	06/96→; für Fahrzeuge ohne Hochdach		03.0137-0361.2	650361	x 57 + HEB
			➔	12/94→ 05/96; für Fahrzeuge mit Hochdach		03.0137-0376.2	650376	x 58 + HEB
 Seilzug, Feststellbremse								
1.6 i	72	01/96→05/01	➔	<input type="checkbox"/> ; Trommelbremse		24.3727-1726.2	581726	L= 1.608
2.3 D	55	09/94→05/01	➔	<input type="checkbox"/> ; Trommelbremse		24.3727-1727.2	581727	L= 1.234
NISSAN - VANETTE CARGO Kasten (HC 23) 09/94→05/02								
 Radbremszylinder								
1.6 i	71	09/94→05/01	➔			24.3223-1709.3	020444	GG
2.3 D	55	09/94→05/02	➔	→ 11/01		24.3223-1709.3	020444	GG
Zubehörsatz, Bremsbacken								
1.6 i	71	09/94→05/01	➔	10/95→ 05/96; für Fahrzeuge ohne Hochdach		03.0137-9169.2	669169	
			➔	06/96→; für Fahrzeuge mit Hochdach		03.0137-9169.2	669169	
			➔	→ 09/95; für Fahrzeuge ohne Hochdach		03.0137-9169.2	669169	
			➔	12/94→ 05/96; für Fahrzeuge mit Hochdach		03.0137-9169.2	669169	
			➔	06/96→; für Fahrzeuge ohne Hochdach		03.0137-9169.2	669169	
2.3 D	55	09/94→05/02	➔	→ 09/95; für Fahrzeuge ohne Hochdach		03.0137-9169.2	669169	
↓								












	kw				! #		
NISSAN - VANETTE CARGO Kasten (HC 23) 09/94→05/02							
Zubehörsatz, Bremsbacken							
2.3 D	55	09/94→05/02	➡	10/95→ 05/96; für Fahrzeuge ohne Hochdach		03.0137-9169.2 669169	
			➡	06/96→ 11/01; für Fahrzeuge ohne Hochdach		03.0137-9169.2 669169	
			➡	12/94→ 05/96; für Fahrzeuge mit Hochdach		03.0137-9169.2 669169	
			➡	06/96→ 11/01; für Fahrzeuge mit Hochdach		03.0137-9169.2 669169	
 Bremstrommel							
1.6 i	71	09/94→05/01	➡			24.0225-4012.1 480153	Ø 294 x 67 / 255,5
2.3 D	55	09/94→05/02	➡	→ 11/01		24.0225-4012.1 480153	Ø 294 x 67 / 255,5
 Bremsbackensatz							
1.6 i	71	09/94→05/01	➡	→ 09/95; für Fahrzeuge ohne Hochdach		03.0137-0269.2 650269	x 57 + HEB
			➡	06/96→; für Fahrzeuge ohne Hochdach		03.0137-0361.2 650361	x 57 + HEB
			➡	12/94→ 05/96; für Fahrzeuge mit Hochdach		03.0137-0376.2 650376	x 58 + HEB
2.3 D	55	09/94→05/02	➡	→ 09/95; für Fahrzeuge ohne Hochdach		03.0137-0269.2 650269	x 57 + HEB
			➡	06/96→ 11/01; für Fahrzeuge ohne Hochdach		03.0137-0361.2 650361	x 57 + HEB
			➡	12/94→ 05/96; für Fahrzeuge mit Hochdach		03.0137-0376.2 650376	x 58 + HEB
 Seilzug, Feststellbremse							
1.6 i	71	09/94→05/01	➡	<input type="checkbox"/> ; Trommelbremse		24.3727-1726.2 581726	L= 1.608
			➡	<input type="checkbox"/> ; Trommelbremse		24.3727-1727.2 581727	L= 1.234
2.3 D	55	09/94→05/02	➡	<input type="checkbox"/> ; → 11/01; Trommelbremse		24.3727-1726.2 581726	L= 1.608
			➡	<input type="checkbox"/> ; → 11/01; Trommelbremse		24.3727-1727.2 581727	L= 1.234
NISSAN - X-TRAIL (T30) 01/01→12/13							
 Bremsbackensatz, Feststellbremse							
2.0	103	07/01→01/13	➡	→ 02/07		03.0137-0460.2 650460	x 22
2.0 4x4	103	07/01→01/13					
2.2 dCi	100	12/03→01/13					
2.2 dCi 4x4	100	06/01→12/08					
2.2 DCi	84	10/04→01/13	➡			03.0137-0460.2 650460	x 22
2.2 DCi FWD	84	06/01→09/04	➡	07/01→		03.0137-0460.2 650460	x 22
2.2 Di 4x4	84	07/01→10/05	➡	→ 09/03		03.0137-0460.2 650460	x 22
2.5 4x4	121	09/02→01/13	➡	01/03→ 02/07		03.0137-0460.2 650460	x 22
Zubehörsatz, Feststellbremsbacken							
2.0	103	07/01→01/13	➡	→ 02/07		03.0137-9293.2 669293	
2.0 4x4	103	07/01→01/13					
2.2 dCi	100	12/03→01/13					
2.2 dCi 4x4	100	06/01→12/08					
2.2 DCi FWD	84	06/01→09/04	➡	07/01→		03.0137-9293.2 669293	
2.2 Di 4x4	84	07/01→10/05	➡	→ 09/03		03.0137-9293.2 669293	
2.5 4x4	121	09/02→01/13	➡	01/03→ 02/07		03.0137-9293.2 669293	
 Seilzug, Feststellbremse							
2.0	103	07/01→01/13	←	<input type="checkbox"/> ; → 02/07; Scheibenbremse		24.3727-1723.2 581723	L= 236
2.0 4x4	103	07/01→01/13					
2.2 dCi	100	12/03→01/13	➡	<input type="checkbox"/> ; → 02/07; Scheibenbremse		24.3727-1748.2 581748	L= 1.745
2.2 dCi 4x4	100	06/01→12/08	➡	<input type="checkbox"/> ; → 02/07; Scheibenbremse		24.3727-1749.2 581749	L= 1.733
2.2 DCi	84	10/04→01/13	←	<input type="checkbox"/>		24.3727-1723.2 581723	L= 236
			➡	<input type="checkbox"/>		24.3727-1748.2 581748	L= 1.745
			➡	<input type="checkbox"/>		24.3727-1749.2 581749	L= 1.733
2.2 DCi FWD	84	06/01→09/04	←	<input type="checkbox"/> ; 07/01→; Scheibenbremse		24.3727-1723.2 581723	L= 236
			➡	<input type="checkbox"/> ; 07/01→; Scheibenbremse		24.3727-1748.2 581748	L= 1.745
			➡	<input type="checkbox"/> ; 07/01→; Scheibenbremse		24.3727-1749.2 581749	L= 1.733
2.2 Di 4x4	84	07/01→10/05	←	<input type="checkbox"/> ; → 09/03; Scheibenbremse		24.3727-1723.2 581723	L= 236
			➡	<input type="checkbox"/> ; → 09/03; Scheibenbremse		24.3727-1748.2 581748	L= 1.745
			➡	<input type="checkbox"/> ; → 09/03; Scheibenbremse		24.3727-1749.2 581749	L= 1.733
↓							












	kw					! #		
NISSAN - X-TRAIL (T30) 01/01→12/13								
 Seilzug, Feststellbremse								
2.5 4x4	121	09/02→01/13	←	☒; 01/03→02/07; Scheibenbremse		24.3727-1723.2	581723	L= 236
			→	☐; 01/03→02/07; Scheibenbremse		24.3727-1748.2	581748	L= 1.745
			→	☒; 01/03→02/07; Scheibenbremse		24.3727-1749.2	581749	L= 1.733
NISSAN - X-TRAIL (T31) 03/07→12/18								
 Bremsbackensatz, Feststellbremse								
2.0 4x4	103	06/08→11/13	→			03.0137-3012.2	653012	x 32 - HEB
2.0 4x4	104	06/07→11/13						
2.0 dCi	110	06/07→11/13						
2.0 dCi 4x4	110	06/07→11/13						
2.0 dCi 4x4	127	06/07→11/13						
2.0 FWD	103	06/08→11/13						
2.0 FWD	104	03/07→11/13						
2.5 4x4	124	06/07→11/13						
OPEL - ADAM (M13) 10/12→02/19								
 Radbremszylinder								
1.0	66	07/14→11/18	→			24.3219-1755.3	020508	ALU
1.0	85	07/14→11/18						
1.4 LPG	64	07/13→11/18						
1.4 S	110	11/14→01/19						
1.2	51	10/12→02/19	→	01/13→		24.3219-1755.3	020508	ALU
1.4	64	10/12→02/19						
1.4	74	10/12→02/19						
Zubehörsatz, Bremsbacken								
1.0	66	07/14→11/18	→	→ E6999999; Br.trommeldurchm.innen [Zoll]: 9		03.0137-9309.2	669309	AP
1.0	85	07/14→11/18						
1.4 LPG	64	07/13→11/18	→	F6000001→; Br.trommeldurchm.innen [Zoll]: 9		03.0137-9309.2	669309	AP
1.4 S	110	11/14→01/19						
			→	→ E6999999; Br.trommeldurchm.innen [Zoll]: 8		03.0137-9310.2	669310	AP
			→	F6000001→; Br.trommeldurchm.innen [Zoll]: 8		03.0137-9310.2	669310	AP
1.2	51	10/12→02/19	→	F6000001→; Br.trommeldurchm.innen [Zoll]: 9		03.0137-9309.2	669309	AP
1.4	64	10/12→02/19						
1.4	74	10/12→02/19	→	01/13→; → E6999999; Br.trommeldurchm.innen [Zoll]: 9		03.0137-9309.2	669309	AP
			→	F6000001→; Br.trommeldurchm.innen [Zoll]: 8		03.0137-9310.2	669310	AP
			→	01/13→; → E6999999; Br.trommeldurchm.innen [Zoll]: 8		03.0137-9310.2	669310	AP
Bremstrommel								
1.0	66	07/14→11/18	→	Br.trommeldurchm.innen [Zoll]: 8		24.0220-3035.1	480300	Ø 249,5 x 45 / 204,7
1.0	85	07/14→11/18						
1.4 LPG	64	07/13→11/18	→	Br.trommeldurchm.innen [Zoll]: 9		24.0222-8037.1	480302	Ø 269 x 48 / 230
1.4 S	110	11/14→01/19						
1.2	51	10/12→02/19	→	01/13→; Br.trommeldurchm.innen [Zoll]: 8		24.0220-3035.1	480300	Ø 249,5 x 45 / 204,7
1.4	64	10/12→02/19						
1.4	74	10/12→02/19	→	Br.trommeldurchm.innen [Zoll]: 9		24.0222-8037.1	480302	Ø 269 x 48 / 230
Bremsbackensatz								
1.0	66	07/14→11/18	→	→ E6999999; Br.trommeldurchm.innen [Zoll]: 9		03.0137-0478.2	650478	AP x 42 + HEB
1.0	85	07/14→11/18				03.0520-6819.3	696819	AP x 42 + RZ / + Zub TopKit
1.4 LPG	64	07/13→11/18	→	F6000001→; Br.trommeldurchm.innen [Zoll]: 9		03.0137-0478.2	650478	AP x 42 + HEB
1.4 S	110	11/14→01/19						
			→	→ E6999999; Br.trommeldurchm.innen [Zoll]: 8		03.0137-0479.2	650479	AP x 38 + HEB
			→	F6000001→; Br.trommeldurchm.innen [Zoll]: 8		03.0137-0479.2	650479	AP x 38 + HEB
1.2	51	10/12→02/19	→	F6000001→; Br.trommeldurchm.innen [Zoll]: 9		03.0137-0478.2	650478	AP x 42 + HEB
1.4	64	10/12→02/19						
1.4	74	10/12→02/19	→	01/13→; → E6999999; Br.trommeldurchm.innen [Zoll]: 9		03.0137-0478.2	650478	AP x 42 + HEB
			→	F6000001→; Br.trommeldurchm.innen [Zoll]: 8		03.0520-6819.3	696819	AP x 42 + RZ / + Zub TopKit
			→	F6000001→; Br.trommeldurchm.innen [Zoll]: 8		03.0137-0479.2	650479	AP x 38 + HEB
			→	01/13→; → E6999999; Br.trommeldurchm.innen [Zoll]: 8		03.0137-0479.2	650479	AP x 38 + HEB
Seilzug, Feststellbremse								
1.0	66	07/14→11/18	→	☒; Ø 203; Trommelbremse	1	24.3727-0799.2	580799	L= 1.335 L2= 1.335
↓								














	kW					! #		
OPEL - ADAM (M13) 10/12→02/19								
 Seilzug, Feststellbremse								
1.0 1.4 LPG 1.4 S	85 64 110	07/14→11/18 07/13→11/18 11/14→01/19	➔	☒; Ø 228; Trommelbremse	1	24.3727-3500.2	583500	L= 1.352 L2= 1.352
1.2 1.4 1.4	51 64 74	10/12→02/19 10/12→02/19 10/12→02/19	➔	☒; 01/13→; Ø 203; Trommelbremse	1	24.3727-0799.2	580799	L= 1.335 L2= 1.335
			➔	☒; 01/13→; Ø 228; Trommelbremse	1	24.3727-3500.2	583500	L= 1.352 L2= 1.352
OPEL - AGILA (A) (H00) 09/00→12/07								
 Radbremszylinder								
1.0 (F68) 1.0 12V (F68) 1.2 16V (F68) 1.2 16V Twinport (F68) 1.3 CDTI (F68)	44 43 55 59 51	08/03→12/07 09/00→12/07 09/00→12/07 07/04→12/07 08/03→12/07	➔	→ 07/07		24.3215-1701.3	020493	ALU
Zubehörsatz, Bremsbacken								
1.0 (F68) 1.2 16V Twinport (F68) 1.3 CDTI (F68)	44 59 51	08/03→12/07 07/04→12/07 08/03→12/07	➔	→ 07/07		03.0137-9300.2	669300	
1.0 12V (F68) 1.2 16V (F68)	43 55	09/00→12/07 09/00→12/07	➔	→ 2G999999		03.0137-9286.2	669286	
			➔	3G0000001→; → 07/07		03.0137-9300.2	669300	
 Bremstrommel								
1.0 (F68) 1.2 16V Twinport (F68) 1.3 CDTI (F68)	44 59 51	08/03→12/07 07/04→12/07 08/03→12/07	➔	4G000001→; → 07/07		24.0220-0045.1	480189	Ø 232 x 38 / 202 - RLG / - ABS Ring
1.0 12V (F68) 1.2 16V (F68)	43 55	09/00→12/07 09/00→12/07	➔	→ 2G999999		24.0218-0039.1	480160	Ø 208 x 34,5 / 182 - RLG / - ABS Ring
			➔	4G000001→; → 07/07		24.0220-0045.1	480189	Ø 232 x 38 / 202 - RLG / - ABS Ring
 Bremsbackensatz								
1.0 (F68) 1.2 16V Twinport (F68) 1.3 CDTI (F68)	44 59 51	08/03→12/07 07/04→12/07 08/03→12/07	➔	→ 07/07		03.0137-0465.2	650465	x 29 + HEB
						03.0520-1415.3	691415	x 29 + RZ / + Zub TopKit
1.0 12V (F68) 1.2 16V (F68)	43 55	09/00→12/07 09/00→12/07	➔	→ 2G999999		03.0137-0399.2	650399	x 26 + HEB
						03.0520-1315.3	691315	x 26 + RZ / + Zub TopKit
			➔	3G0000001→; → 07/07		03.0137-0465.2	650465	x 29 + HEB
						03.0520-1415.3	691415	x 29 + RZ / + Zub TopKit
 Seilzug, Feststellbremse								
1.0 (F68) 1.2 16V Twinport (F68) 1.3 CDTI (F68)	44 59 51	08/03→12/07 07/04→12/07 08/03→12/07	➔	☐; → 07/07; Trommelbremse		24.3727-0777.2	580777	L= 1.536 + Zub
			➔	☒; → 07/07; Trommelbremse		24.3727-0778.2	580778	L= 1.530 + Zub
1.0 12V (F68) 1.2 16V (F68)	43 55	09/00→12/07 09/00→12/07	➔	☐; 1G075422→ 2G999999; Trommelbremse		24.3727-0771.2	580771	L= 1.516 + Zub
			➔	☐; → 1G075421; Trommelbremse		24.3727-0771.2	580771	L= 1.516 + Zub
			➔	☒; 1G075422→ 2G999999; Trommelbremse		24.3727-0772.2	580772	L= 1.498
			➔	☒; → 1G075421; Trommelbremse		24.3727-0774.2	580774	L= 1.507 + Zub
			➔	☐; 3G000001→; → 07/07; Trommelbremse		24.3727-0777.2	580777	L= 1.536 + Zub
			➔	☒; 3G000001→; → 07/07; Trommelbremse		24.3727-0778.2	580778	L= 1.530 + Zub
OPEL - AGILA (B) (H08) 04/08→10/14								
 Radbremszylinder								
1.0 (F68) 1.0 (F68) 1.0 LPG (F68) 1.2 (F68) 1.2 (F68) 1.2 LPG (F68) 1.3 CDTI (F68)	48 50 48 63 69 63 55	04/08→06/11 07/11→07/14 01/10→06/11 04/08→10/12 04/10→10/14 04/08→10/10 04/08→04/10	➔			24.3219-1756.3	020511	BOS ALU
Zubehörsatz, Bremsbacken								
1.0 (F68) 1.0 (F68) 1.0 LPG (F68) 1.2 (F68) 1.2 (F68) 1.2 LPG (F68) 1.3 CDTI (F68)	48 50 48 63 69 63 55	04/08→06/11 07/11→07/14 01/10→06/11 04/08→10/12 04/10→10/14 04/08→10/10 04/08→04/10	➔			03.0137-9287.2	669287	BOS













	kW					! #		
OPEL - AGILA (B) (H08) 04/08→10/14								
 Bremsbackensatz								
1.0 (F68)	48	04/08→06/11	➔				03.0137-0466.2 650466	BOS x 32 + HEB
1.0 (F68)	50	07/11→07/14					03.0520-6919.3 696919	BOS x 32 + RZ / + Zub TopKit
1.0 LPG (F68)	48	01/10→06/11						
1.2 (F68)	63	04/08→10/12						
1.2 (F68)	69	04/10→10/14						
1.2 LPG (F68)	63	04/08→10/10						
1.3 CDTI (F68)	55	04/08→04/10						
 Seilzug, Feststellbremse								
1.0 (F68)	48	04/08→06/11	➔	<input type="checkbox"/> ; Trommelbremse			24.3727-0792.2 580792	L= 1.600
1.0 (F68)	50	07/11→07/14						
1.0 LPG (F68)	48	01/10→06/11	➔	<input type="checkbox"/> ; Trommelbremse			24.3727-0793.2 580793	L= 1.600
1.2 (F68)	63	04/08→10/12						
1.2 (F68)	69	04/10→10/14						
1.2 LPG (F68)	63	04/08→10/10						
1.3 CDTI (F68)	55	04/08→04/10						
OPEL - ANTARA (L07) 05/06→								
 Bremsbackensatz, Feststellbremse								
2.0 CDTI	93	03/07→12/11	➔				03.0137-3011.2 653011	x 26 - HEB
2.0 CDTI	93	09/08→12/11						
2.0 CDTI	110	08/06→12/11						
2.0 CDTI	125	01/16→						
2.0 CDTI 4x4	110	07/06→12/11						
2.0 CDTI 4x4	125	01/16→						
2.2 CDTi	120	12/10→12/15						
2.2 CDTi 4x4	120	12/10→12/15						
2.2 CDTi 4x4	135	12/10→12/15						
2.4	103	09/08→12/11						
2.4	104	07/06→12/11						
2.4	123	12/10→						
2.4 4x4	103	08/06→12/11						
2.4 4x4	123	12/10→						
2.4 LPG	103	10/08→						
2.4 LPG 4x4	103	08/06→12/10						
3.2 V6	167	07/06→12/11						
3.0	190	11/10→12/15	➔	12/10→			03.0137-3011.2 653011	x 26 - HEB
OPEL - ARENA Bus (A97) 01/97→12/01								
 Radbremszylinder								
1.9 D (TF1G/M, THBJ/L)	44	01/97→12/01	➔	03/98→ 09/01; - ABS			24.3223-1106.3 020317	BDX GG
			➔	03/98→ 09/01; + ABS			24.3225-1601.3 020359	TRW GG
2.5 D (TF1G/M, THBG/M)	55	01/97→12/01	➔	03/98→ 09/01			24.3225-1601.3 020359	TRW GG
Zubehörsatz, Bremsbacken								
1.9 D (TF1G/M, THBJ/L)	44	01/97→12/01	➔	03/98→ 03/01; - ABS			03.0137-9211.2 669211	BDX
			➔	03/98→ 09/01; + ABS			03.0137-9216.2 669216	TRW
2.5 D (TF1G/M, THBG/M)	55	01/97→12/01	➔	03/98→ 09/01			03.0137-9216.2 669216	TRW
 Bremstrommel								
1.9 D (TF1G/M, THBJ/L)	44	01/97→12/01	➔	03/98→ 09/01; + ABS			24.0225-4015.2 480178	Ø 291 x 70 / 254,8 - RLG / - ABS Ring / mit Radbefestigungsbolzen
2.5 D (TF1G/M, THBG/M)	55	01/97→12/01	➔	→ 09/01			24.0225-4015.2 480178	Ø 291 x 70 / 254,8 - RLG / - ABS Ring / mit Radbefestigungsbolzen
 Bremsbackensatz								
1.9 D (TF1G/M, THBJ/L)	44	01/97→12/01	➔	03/98→ 03/01; - ABS			03.0137-0153.2 650153	BDX x 46
			➔	03/98→ 09/01; + ABS			03.0137-0330.2 650330	TRW x 57 + HEB
							03.0520-0825.3 690825	TRW x 57 + RZ / + Zub TopKit
2.5 D (TF1G/M, THBG/M)	55	01/97→12/01	➔	03/98→ 09/01			03.0137-0330.2 650330	TRW x 57 + HEB
							03.0520-0825.3 690825	TRW x 57 + RZ / + Zub TopKit
OPEL - ARENA Combi (A97) 03/98→08/01								
 Radbremszylinder								
1.9 D	44	03/98→08/01	➔	- ABS			24.3223-1106.3 020317	BDX GG
			➔	+ ABS			24.3225-1601.3 020359	TRW GG
2.5 D	55	03/98→08/01	➔				24.3225-1601.3 020359	TRW GG
↓								










	kw					! #		
OPEL - ARENA Combi (A97) 03/98→08/01								
Zubehörsatz, Bremsbacken								
1.9 D	44	03/98→08/01	➡	→ 03/01; - ABS		03.0137-9211.2	669211	BDX
			➡	+ ABS		03.0137-9216.2	669216	TRW
2.5 D	55	03/98→08/01	➡			03.0137-9216.2	669216	TRW
 Bremstrommel								
1.9 D	44	03/98→08/01	➡	+ ABS		24.0225-4015.2	480178	Ø 291 x 70 / 254,8 - RLG / - ABS Ring / mit Radbefestigungsbolzen
2.5 D	55	03/98→08/01	➡			24.0225-4015.2	480178	Ø 291 x 70 / 254,8 - RLG / - ABS Ring / mit Radbefestigungsbolzen
 Bremsbackensatz								
1.9 D	44	03/98→08/01	➡	→ 03/01; - ABS		03.0137-0153.2	650153	BDX x 46
			➡	+ ABS		03.0137-0330.2	650330	TRW x 57 + HEB
						03.0520-0825.3	690825	TRW x 57 + RZ / + Zub TopKit
2.5 D	55	03/98→08/01	➡			03.0137-0330.2	650330	TRW x 57 + HEB
						03.0520-0825.3	690825	TRW x 57 + RZ / + Zub TopKit
OPEL - ARENA Kasten (A97) 01/97→12/01								
 Radbremszylinder								
1.9 D (TF1J/L, THBJ/L)	44	01/97→12/01	➡	03/98→ 09/01; - ABS		24.3223-1106.3	020317	BDX GG
			➡	03/98→ 09/01; + ABS		24.3225-1601.3	020359	TRW GG
2.5 D (TF1G/M, THBG/M)	55	01/97→12/01	➡	03/98→ 09/01		24.3225-1601.3	020359	TRW GG
Zubehörsatz, Bremsbacken								
1.9 D (TF1J/L, THBJ/L)	44	01/97→12/01	➡	03/98→ 03/01; - ABS		03.0137-9211.2	669211	BDX
			➡	03/98→ 09/01; + ABS		03.0137-9216.2	669216	TRW
2.5 D (TF1G/M, THBG/M)	55	01/97→12/01	➡	03/98→ 09/01		03.0137-9216.2	669216	TRW
 Bremstrommel								
1.9 D (TF1J/L, THBJ/L)	44	01/97→12/01	➡	03/98→ 09/01; + ABS		24.0225-4015.2	480178	Ø 291 x 70 / 254,8 - RLG / - ABS Ring / mit Radbefestigungsbolzen
2.5 D (TF1G/M, THBG/M)	55	01/97→12/01	➡	→ 09/01		24.0225-4015.2	480178	Ø 291 x 70 / 254,8 - RLG / - ABS Ring / mit Radbefestigungsbolzen
 Bremsbackensatz								
1.9 D (TF1J/L, THBJ/L)	44	01/97→12/01	➡	03/98→ 03/01; - ABS		03.0137-0153.2	650153	BDX x 46
			➡	03/98→ 09/01; + ABS		03.0137-0330.2	650330	TRW x 57 + HEB
						03.0520-0825.3	690825	TRW x 57 + RZ / + Zub TopKit
2.5 D (TF1G/M, THBG/M)	55	01/97→12/01	➡	03/98→ 09/01		03.0137-0330.2	650330	TRW x 57 + HEB
						03.0520-0825.3	690825	TRW x 57 + RZ / + Zub TopKit
OPEL - ARENA Kasten (TB, TF) 03/98→08/01								
 Radbremszylinder								
1.9 D	44	03/98→08/01	➡	- ABS		24.3223-1106.3	020317	BDX GG
			➡	+ ABS		24.3225-1601.3	020359	TRW GG
2.5 D	55	03/98→08/01	➡			24.3225-1601.3	020359	TRW GG
Zubehörsatz, Bremsbacken								
1.9 D	44	03/98→08/01	➡	→ 03/01; - ABS		03.0137-9211.2	669211	BDX
			➡	+ ABS		03.0137-9216.2	669216	TRW
2.5 D	55	03/98→08/01	➡			03.0137-9216.2	669216	TRW
 Bremstrommel								
1.9 D	44	03/98→08/01	➡	+ ABS		24.0225-4015.2	480178	Ø 291 x 70 / 254,8 - RLG / - ABS Ring / mit Radbefestigungsbolzen
2.5 D	55	03/98→08/01	➡			24.0225-4015.2	480178	Ø 291 x 70 / 254,8 - RLG / - ABS Ring / mit Radbefestigungsbolzen
↓								











	kw			 	! #		
OPEL - ARENA Kasten (TB, TF) 03/98→08/01							
 Bremsbackensatz							
1.9 D	44	03/98→08/01	➔	→ 03/01; - ABS		03.0137-0153.2 650153	BDX x 46
			➔	+ ABS		03.0137-0330.2 650330 03.0520-0825.3 690825	TRW x 57 + HEB TRW x 57 + RZ / + Zub TopKit
2.5 D	55	03/98→08/01	➔			03.0137-0330.2 650330 03.0520-0825.3 690825	TRW x 57 + HEB TRW x 57 + RZ / + Zub TopKit
			OPEL - ASTRA F (T92) 09/91→09/98				
 Radbremszylinder							
1.4 i (F19, M19)	44	09/91→09/98	➔	10/91→; → R2500000		03.3217-3512.3 020032	Lucas GG
			➔	R2500001→		24.3219-1715.3 020122 24.3219-1767.3 020552	ALU GG
1.4 i 16V (F19, M19) 1.4 Si (F19, M19)	66 60	02/96→09/98 03/92→09/98	➔	→ R2500000; nicht für Fahrzeuge mit verstärkter Bremse		03.3217-3512.3 020032	Lucas GG
			➔	für Fahrzeuge mit verstärkter Bremse		24.3219-1715.3 020122 24.3219-1767.3 020552	ALU GG
			➔	R2500001→; nicht für Fahrzeuge mit verstärkter Bremse		24.3219-1715.3 020122 24.3219-1767.3 020552	ALU GG
1.6 i (F19, M19) 1.6 i (F19, M19) 1.6 i 16V (F19, M19) 1.7 D (F19, M19) 1.7 TD (F19, M19) 1.7 TDS (F19, M19) 1.8 i (F19, M19) 2.0 i (F19, M19)	52 55 74 44 50 60 66 85	05/93→07/96 03/92→09/98 08/94→09/98 07/92→09/98 11/94→09/98 03/92→09/98 03/92→09/98 03/92→09/98	➔	→ R2500000		03.3217-3512.3 020032	Lucas GG
			➔	R2500001→		24.3219-1715.3 020122 24.3219-1767.3 020552	ALU GG
			➔			24.3219-1715.3 020122 24.3219-1767.3 020552	ALU GG
			➔			24.3219-1715.3 020122 24.3219-1767.3 020552	ALU GG
			➔			24.3219-1715.3 020122 24.3219-1767.3 020552	ALU GG
			➔			24.3219-1715.3 020122 24.3219-1767.3 020552	ALU GG
			➔			24.3219-1715.3 020122 24.3219-1767.3 020552	ALU GG
			➔			24.3219-1715.3 020122 24.3219-1767.3 020552	ALU GG
			➔			24.3219-1715.3 020122 24.3219-1767.3 020552	ALU GG
			➔			24.3219-1715.3 020122 24.3219-1767.3 020552	ALU GG
Zubehörsatz, Bremsbacken							
1.4 i (F19, M19)	44	09/91→09/98	➔	10/91→; → SP999999		03.0137-9166.2 669166	
			➔	T2500001→		03.0137-9167.2 669167	
1.4 i 16V (F19, M19) 1.4 Si (F19, M19)	66 60	02/96→09/98 03/92→09/98	➔	→ SP999999; Schaltgetriebe		03.0137-9166.2 669166	
			➔	T2500001→; Schaltgetriebe		03.0137-9167.2 669167	
1.6 i (F19, M19) 1.6 i (F19, M19)	52 55	05/93→07/96 03/92→09/98	➔	Vollautomatik		03.0137-9167.2 669167	
			➔			03.0137-9167.2 669167	
1.7 D (F19, M19) 1.7 TD (F19, M19)	44 50	07/92→09/98 11/94→09/98	➔			03.0137-9167.2 669167	
			➔			03.0137-9167.2 669167	
1.7 TDS (F19, M19) 1.8 i (F19, M19)	60 66	03/92→09/98 03/92→09/98	➔			03.0137-9167.2 669167	
			➔			03.0137-9167.2 669167	
1.8 i 16V (F19, M19) 2.0 i (F19, M19)	85 85	11/94→09/98 03/92→09/98	➔			03.0137-9167.2 669167	
			➔			03.0137-9167.2 669167	
 Bremstrommel							
1.4 i (F19, M19)	44	09/91→09/98	➔	10/91→		24.0220-0011.2 480016	Ø 228 x 37,4 / 201
1.4 i 16V (F19, M19) 1.4 Si (F19, M19)	66 60	02/96→09/98 03/92→09/98	➔	Vollautomatik		24.0220-0001.2 480013	Ø 242 x 53,5 / 201,3
			➔	Schaltgetriebe; für Fahrzeuge mit verstärkter Bremse		24.0220-0001.2 480013	Ø 242 x 53,5 / 201,3
			➔	Schaltgetriebe; nicht für Fahrzeuge mit verstärkter Bremse		24.0220-0011.2 480016	Ø 228 x 37,4 / 201
1.6 i (F19, M19) 1.6 i (F19, M19)	52 55	05/93→07/96 03/92→09/98	➔	Vollautomatik		24.0220-0001.2 480013	Ø 242 x 53,5 / 201,3
			➔	Schaltgetriebe		24.0220-0011.2 480016	Ø 228 x 37,4 / 201
1.6 i 16V (F19, M19) 1.7 TD (F19, M19) 1.7 TDS (F19, M19) 1.8 i (F19, M19) 1.8 i 16V (F19, M19) 2.0 i (F19, M19)	74 50 60 66 85 85	08/94→09/98 11/94→09/98 03/92→09/98 03/92→09/98 11/94→09/98 03/92→09/98	➔			24.0220-0001.2 480013	Ø 242 x 53,5 / 201,3
			➔			24.0220-0011.2 480016	Ø 228 x 37,4 / 201
			➔			24.0220-0001.2 480013	Ø 242 x 53,5 / 201,3
			➔			24.0220-0011.2 480016	Ø 228 x 37,4 / 201
			➔			24.0220-0001.2 480013	Ø 242 x 53,5 / 201,3
			➔			24.0220-0011.2 480016	Ø 228 x 37,4 / 201
1.7 D (F19, M19)	44	07/92→09/98	➔	für Fahrzeuge mit verstärkter Bremse		24.0220-0001.2 480013	Ø 242 x 53,5 / 201,3
			➔	nicht für Fahrzeuge mit verstärkter Bremse		24.0220-0011.2 480016	Ø 228 x 37,4 / 201
 Bremsbackensatz							
1.4 i (F19, M19)	44	09/91→09/98	➔	10/91→; → SP999999		03.0137-0266.2 650266	x 29 + HEB
			➔	T2500001→		03.0137-0267.2 650267 03.0420-4019.3 684019	x 46 + HEB DEL x 46 + RZ / + Zub Kit


















	kw			 	! #		
OPEL - ASTRA F (T92) 09/91→09/98							
 Bremsbackensatz							
1.4 i (F19, M19)	44	09/91→09/98	➔	T2500001→		03.0520-4019.3 694019	DEL x 46 + RZ / + Zub TopKit
			➔	R2500001→ SP999999		03.0420-1019.3 681019	TRW x 29 + RZ / + Zub Kit
			➔			03.0520-1019.3 691019	TRW x 29 + RZ / + Zub TopKit
			➔	10/91→; → R2500000		03.0520-1917.3 691917	TRW x 29 + RZ / + Zub TopKit
1.4 i 16V (F19, M19)	66	02/96→09/98	➔	→ SP999999; Schaltgetriebe		03.0137-0266.2 650266	x 29 + HEB
1.4 Si (F19, M19)	60	03/92→09/98	➔			03.0137-0267.2 650267	x 46 + HEB
1.6 i (F19, M19)	52	05/93→07/96	➔	T2500001→; Schaltgetriebe		03.0420-4019.3 684019	DEL x 46 + RZ / + Zub Kit
1.6 i (F19, M19)	55	03/92→09/98	➔			03.0520-4019.3 694019	DEL x 46 + RZ / + Zub TopKit
1.7 D (F19, M19)	44	07/92→09/98	➔			03.0137-0267.2 650267	x 46 + HEB
			➔	Vollautomatik		03.0420-4019.3 684019	DEL x 46 + RZ / + Zub Kit
			➔			03.0520-4019.3 694019	DEL x 46 + RZ / + Zub TopKit
			➔	R2500001→ SP999999; Schaltgetriebe		03.0420-1019.3 681019	TRW x 29 + RZ / + Zub Kit
			➔			03.0520-1019.3 691019	TRW x 29 + RZ / + Zub TopKit
			➔	→ R2500000; Schaltgetriebe		03.0520-1917.3 691917	TRW x 29 + RZ / + Zub TopKit
1.6 i 16V (F19, M19)	74	08/94→09/98	➔			03.0137-0267.2 650267	x 46 + HEB
1.8 i 16V (F19, M19)	85	11/94→09/98	➔			03.0420-4019.3 684019	DEL x 46 + RZ / + Zub Kit
			➔			03.0520-4019.3 694019	DEL x 46 + RZ / + Zub TopKit
1.7 TD (F19, M19)	50	11/94→09/98	➔			03.0137-0267.2 650267	x 46 + HEB
1.7 TDS (F19, M19)	60	03/92→09/98	➔			03.0420-4019.3 684019	DEL x 46 + RZ / + Zub Kit
1.8 i (F19, M19)	66	03/92→09/98	➔	R2500001→		03.0520-4019.3 694019	DEL x 46 + RZ / + Zub TopKit
2.0 i (F19, M19)	85	03/92→09/98	➔			03.0520-3717.3 693717	x 46 + RZ / + Zub TopKit
			➔	→ R2500000			
 Bremsbackensatz, Feststellbremse							
1.8 i 16V (F19, M19)	82	09/95→09/96	➔			03.0137-0172.2 650172	x 25
1.8 i 16V (F19, M19)	85	11/94→09/98	➔				
2.0 i 16V (F19, M19)	100	02/95→09/98	➔				
Zubehörsatz, Feststellbremsbacken							
1.8 i 16V (F19, M19)	82	09/95→09/96	➔			03.0137-9243.2 669243	
1.8 i 16V (F19, M19)	85	11/94→09/98	➔				
2.0 i 16V (F19, M19)	100	02/95→09/98	➔				
 Seilzug, Feststellbremse							
1.4 i (F19, M19)	44	09/91→09/98	➔	⚠; 10/91→; Trommelbremse	1	24.3727-0735.2 580735	L= 1.273 L2= 1.690 + Zub
1.4 i 16V (F19, M19)	66	02/96→09/98	➔	⚠; Trommelbremse	1	24.3727-0735.2 580735	L= 1.273 L2= 1.690 + Zub
1.6 i (F19, M19)	55	03/92→09/98	➔				
1.6 i 16V (F19, M19)	74	08/94→09/98	➔				
1.7 D (F19, M19)	44	07/92→09/98	➔				
1.7 TD (F19, M19)	50	11/94→09/98	➔				
1.7 TDS (F19, M19)	60	03/92→09/98	➔				
1.8 i (F19, M19)	66	03/92→09/98	➔				
2.0 i (F19, M19)	85	03/92→09/98	➔				
1.8 i 16V (F19, M19)	82	09/95→09/96	➔	⚠; Trommelbremse	1	24.3727-0732.2 580732	L= 1.288 L2= 1.398 + Zub
1.8 i 16V (F19, M19)	85	11/94→09/98	➔				
2.0 i 16V (F19, M19)	100	02/95→09/98	➔	⚠; Scheibenbremse	1	24.3727-0742.2 580742	L= 1.175 L2= 1.575 + Zub
OPEL - ASTRA F Cabriolet (T92) 03/93→03/01							
 Radbremszylinder							
1.4 i 16V	66	01/96→03/01	➔	→ R2500000		03.3217-3512.3 020032	Lucas GG
1.4 Si	60	05/93→03/01	➔			24.3219-1715.3 020122	ALU
1.6 i	55	01/96→03/01	➔	R2500001→		24.3219-1767.3 020552	GG
1.6 i	52	03/93→08/96	➔	05/93→; → R2500000		03.3217-3512.3 020032	Lucas GG
			➔	→ R2500000		03.3217-3512.3 020032	Lucas GG
			➔	R2500001→; → 07/96		24.3219-1715.3 020122	ALU
			➔			24.3219-1767.3 020552	GG
			➔	R2500001→		24.3219-1715.3 020122	ALU
			➔			24.3219-1767.3 020552	GG
1.8 i 16V	85	11/94→03/01	➔	→ R2500000		03.3217-3512.3 020032	Lucas GG
			➔			24.3219-1715.3 020122	ALU
			➔			24.3219-1767.3 020552	GG
			➔	R2500001→		24.3219-1715.3 020122	ALU
			➔			24.3219-1767.3 020552	GG
Zubehörsatz, Bremsbacken							
1.4 i 16V	66	01/96→03/01	➔			03.0137-9167.2 669167	
↓							
















	kw					! #		
OPEL - ASTRA F Cabriolet (T92) 03/93→03/01								
Zubehörsatz, Bremsbacken								
1.4 Si	60	05/93→03/01	➔				03.0137-9167.2 669167	
1.6 i	52	03/93→08/96						
1.6 i	55	01/96→03/01						
1.8 i 16V	85	11/94→03/01						
 Bremstrommel								
1.4 i 16V	66	01/96→03/01	➔				24.0220-0001.2 480013	Ø 242 x 53,5 / 201,3
1.4 Si	60	05/93→03/01						
1.6 i	52	03/93→08/96						
1.6 i	55	01/96→03/01						
1.8 i 16V	85	11/94→03/01						
 Bremsbackensatz								
1.4 i 16V	66	01/96→03/01	➔				03.0137-0267.2 650267	x 46 + HEB
1.4 Si	60	05/93→03/01	➔					
1.6 i	52	03/93→08/96	➔	R2500001→			03.0420-4019.3 684019	DEL x 46 + RZ / + Zub Kit
1.6 i	55	01/96→03/01	➔				03.0520-4019.3 694019	DEL x 46 + RZ / + Zub TopKit
			➔	→ R2500000			03.0520-3717.3 693717	x 46 + RZ / + Zub TopKit
1.8 i 16V	85	11/94→03/01	➔				03.0137-0267.2 650267	x 46 + HEB
							03.0420-4019.3 684019	DEL x 46 + RZ / + Zub Kit
							03.0520-4019.3 694019	DEL x 46 + RZ / + Zub TopKit
			➔	R2500001→			03.0420-4019.3 684019	DEL x 46 + RZ / + Zub Kit
			➔				03.0520-4019.3 694019	DEL x 46 + RZ / + Zub TopKit
			➔	→ R2500000			03.0520-3717.3 693717	x 46 + RZ / + Zub TopKit
 Bremsbackensatz, Feststellbremse								
1.8 i 16V	85	11/94→03/01	➔	→ 09/98			03.0137-0172.2 650172	x 25
Zubehörsatz, Feststellbremsbacken								
1.8 i 16V	85	11/94→03/01	➔	→ 09/98			03.0137-9243.2 669243	
 Seilzug, Feststellbremse								
1.8 i 16V	85	11/94→03/01	➔	⬇; → 09/98; Trommelbremse	1	24.3727-0732.2 580732		L= 1.288 L2= 1.398 + Zub
			➔	⬇; → 09/98; Scheibenbremse	1	24.3727-0742.2 580742		L= 1.175 L2= 1.575 + Zub
OPEL - ASTRA F Caravan (T92) 09/91→01/98								
 Radbremszylinder								
1.4 i (F35, M35)	44	09/91→01/98	➔	10/91→			24.3219-1715.3 020122	ALU
1.6 i (F35, M35)	55	09/91→01/98					24.3219-1767.3 020552	GG
1.8 i (F35, M35)	66	09/91→01/98						
1.4 i 16V (F35, M35)	66	02/96→01/98	➔				24.3219-1715.3 020122	ALU
1.4 Si (F35, M35)	60	03/92→01/98					24.3219-1767.3 020552	GG
1.6 i (F35, M35)	52	05/93→07/96						
1.6 i 16V (F35, M35)	74	08/94→01/98						
1.7 D (F35, M35)	44	07/92→01/98						
1.7 TD (F35, M35)	50	11/94→01/98						
1.7 TDS (F35, M35)	60	12/91→01/98						
1.8 i 16V (F35, M35)	85	07/94→01/98						
Zubehörsatz, Bremsbacken								
1.4 i (F35, M35)	44	09/91→01/98	➔	10/91→; → SP999999			03.0137-9167.2 669167	
1.6 i (F35, M35)	55	09/91→01/98						
1.8 i (F35, M35)	66	09/91→01/98	➔	T2500001→			03.0137-9215.2 669215	
1.4 i 16V (F35, M35)	66	02/96→01/98	➔	→ SP999999			03.0137-9167.2 669167	
1.4 Si (F35, M35)	60	03/92→01/98						
1.6 i (F35, M35)	52	05/93→07/96	➔	T2500001→			03.0137-9215.2 669215	
1.6 i 16V (F35, M35)	74	08/94→01/98						
1.7 D (F35, M35)	44	07/92→01/98						
1.7 TD (F35, M35)	50	11/94→01/98						
1.7 TDS (F35, M35)	60	12/91→01/98						
1.8 i 16V (F35, M35)	85	07/94→01/98						
 Bremstrommel								
1.4 i (F35, M35)	44	09/91→01/98	➔	10/91→; → ST999999			24.0220-0001.2 480013	Ø 242 x 53,5 / 201,3
1.6 i (F35, M35)	55	09/91→01/98						
1.8 i (F35, M35)	66	09/91→01/98	➔	T2500001→			24.0223-0013.2 480061	Ø 265 x 50 / 231
1.4 i 16V (F35, M35)	66	02/96→01/98	➔	→ ST999999			24.0220-0001.2 480013	Ø 242 x 53,5 / 201,3
1.4 Si (F35, M35)	60	03/92→01/98						
1.6 i (F35, M35)	52	05/93→07/96	➔	T2500001→			24.0223-0013.2 480061	Ø 265 x 50 / 231
1.6 i 16V (F35, M35)	74	08/94→01/98						
1.7 D (F35, M35)	44	07/92→01/98						
1.7 TD (F35, M35)	50	11/94→01/98						
1.7 TDS (F35, M35)	60	12/91→01/98						













	kw					! #		
OPEL - ASTRA F Caravan (T92) 09/91→01/98								
 Bremstrommel								
1.8 i 16V (F35, M35)	85	07/94→01/98	➔	→ ST999999			24.0220-0001.2 480013	Ø 242 x 53,5 / 201,3
			➔	T2500001→			24.0223-0013.2 480061	Ø 265 x 50 / 231
 Bremsbackensatz								
1.4 i (F35, M35)	44	09/91→01/98	➔	10/91→; → SP999999			03.0137-0267.2 650267	x 46 + HEB
1.6 i (F35, M35)	55	09/91→01/98					03.0420-4019.3 684019	DEL x 46 + RZ / + Zub Kit
1.8 i (F35, M35)	66	09/91→01/98					03.0520-4019.3 694019	DEL x 46 + RZ / + Zub TopKit
			➔	T2500001→			03.0137-0322.2 650322	x 42
							03.0520-5719.3 695719	TRW x 42 + RZ / + Zub TopKit
1.4 i 16V (F35, M35)	66	02/96→01/98	➔	→ SP999999			03.0137-0267.2 650267	x 46 + HEB
1.4 Si (F35, M35)	60	03/92→01/98					03.0420-4019.3 684019	DEL x 46 + RZ / + Zub Kit
1.6 i (F35, M35)	52	05/93→07/96					03.0520-4019.3 694019	DEL x 46 + RZ / + Zub TopKit
1.6 i 16V (F35, M35)	74	08/94→01/98						
1.7 D (F35, M35)	44	07/92→01/98	➔	T2500001→			03.0137-0322.2 650322	x 42
1.7 TD (F35, M35)	50	11/94→01/98					03.0520-5719.3 695719	TRW x 42 + RZ / + Zub TopKit
1.7 TDS (F35, M35)	60	12/91→01/98						
1.8 i 16V (F35, M35)	85	07/94→01/98						
 Bremsbackensatz, Feststellbremse								
1.8 i 16V (F35, M35)	85	07/94→01/98	➔				03.0137-0172.2 650172	x 25
1.8 i 16V (F35, M35)	92	06/93→01/98						
Zubehörsatz, Feststellbremsbacken								
1.8 i 16V (F35, M35)	85	07/94→01/98	➔				03.0137-9243.2 669243	
1.8 i 16V (F35, M35)	92	06/93→01/98						
 Seilzug, Feststellbremse								
1.4 i (F35, M35)	44	09/91→01/98	➔	↓; 10/91→; Trommelbremse	1		24.3727-0732.2 580732	L= 1.288 L2= 1.398 + Zub
1.6 i (F35, M35)	55	09/91→01/98						
1.8 i (F35, M35)	66	09/91→01/98						
1.4 i 16V (F35, M35)	66	02/96→01/98	➔	↓; Trommelbremse	1		24.3727-0732.2 580732	L= 1.288 L2= 1.398 + Zub
1.4 Si (F35, M35)	60	03/92→01/98						
1.6 i (F35, M35)	52	05/93→07/96						
1.6 i 16V (F35, M35)	74	08/94→01/98						
1.7 D (F35, M35)	44	07/92→01/98						
1.7 TD (F35, M35)	50	11/94→01/98						
1.7 TDS (F35, M35)	60	12/91→01/98						
1.8 i 16V (F35, M35)	85	07/94→01/98	➔	↓; Trommelbremse	1		24.3727-0732.2 580732	L= 1.288 L2= 1.398 + Zub
1.8 i 16V (F35, M35)	92	06/93→01/98	➔	↓; Scheibenbremse	1		24.3727-0742.2 580742	L= 1.175 L2= 1.575 + Zub
OPEL - ASTRA F CC (T92) 09/91→02/98								
 Radbremszylinder								
1.4 i (F08, M08, F68, M68)	44	09/91→01/98	➔	→ R2500000			03.3217-3512.3 020032	Lucas GG
1.6 i (F08, M08, F68, M68)	52	05/93→07/96	➔	R2500001→			24.3219-1715.3 020122	ALU
1.6 i 16V (F08, M08, F68, M68)	74	08/94→01/98					24.3219-1767.3 020552	GG
1.7 D (F08, M08, F68, M68)	44	07/92→01/98						
1.7 TD (F08, M08, F68, M68)	50	11/94→01/98						
1.7 TDS (F08, M08, F68, M68)	60	12/91→01/98						
1.4 i 16V (F08, M08, F68, M68)	66	09/96→02/98	➔	→ R2500000; nicht für Fahrzeuge mit verstärkter Bremsen			03.3217-3512.3 020032	Lucas GG
1.4 Si (F08, M08, F68, M68)	60	03/92→01/98	➔	für Fahrzeuge mit verstärkter Bremsen			24.3219-1715.3 020122	ALU
							24.3219-1767.3 020552	GG
			➔	R2500001→; nicht für Fahrzeuge mit verstärkter Bremsen			24.3219-1715.3 020122	ALU
							24.3219-1767.3 020552	GG
1.6 i (F08, M08, F68, M68)	55	09/91→01/98	➔	10/91→; → R2500000			03.3217-3512.3 020032	Lucas GG
1.8 i (F08, M08, F68, M68)	66	09/91→01/98	➔	R2500001→			24.3219-1715.3 020122	ALU
2.0 i (F08, M08, F68, M68)	85	09/91→01/98					24.3219-1767.3 020552	GG
1.8 i 16V (F08, M08, F68, M68)	85	09/94→01/98	➔	11/94→			24.3219-1715.3 020122	ALU
							24.3219-1767.3 020552	GG
Zubehörsatz, Bremsbacken								
1.4 i (F08, M08, F68, M68)	44	09/91→01/98	➔	→ SP999999			03.0137-9166.2 669166	
↓								








	kw			 	! #		
OPEL - ASTRA F CC (T92) 09/91→02/98							
Zubehörsatz, Bremsbacken							
1.4 i (F08, M08, F68, M68)	44	09/91→01/98	➔	T2500001→		03.0137-9167.2 669167	
1.4 i 16V (F08, M08, F68, M68)	66	09/96→02/98	➔	→ SP999999; Schaltgetriebe		03.0137-9166.2 669166	
1.4 Si (F08, M08, F68, M68)	60	03/92→01/98	➔	T2500001→; Schaltgetriebe		03.0137-9167.2 669167	
1.6 i (F08, M08, F68, M68)	52	05/93→07/96	➔	Vollautomatik		03.0137-9167.2 669167	
1.7 D (F08, M08, F68, M68)	44	07/92→01/98					
1.6 i (F08, M08, F68, M68)	55	09/91→01/98	➔	10/91→; → SP999999; Schaltgetriebe		03.0137-9166.2 669166	
			➔	T2500001→; Schaltgetriebe		03.0137-9167.2 669167	
			➔	10/91→; Vollautomatik		03.0137-9167.2 669167	
1.6 i 16V (F08, M08, F68, M68)	74	08/94→01/98	➔			03.0137-9167.2 669167	
1.7 TD (F08, M08, F68, M68)	50	11/94→01/98					
1.7 TDS (F08, M08, F68, M68)	60	12/91→01/98					
1.8 i (F08, M08, F68, M68)	66	09/91→01/98	➔	10/91→		03.0137-9167.2 669167	
2.0 i (F08, M08, F68, M68)	85	09/91→01/98					
1.8 i 16V (F08, M08, F68, M68)	85	09/94→01/98	➔	11/94→		03.0137-9167.2 669167	
 Bremstrommel							
1.4 i (F08, M08, F68, M68)	44	09/91→01/98	➔			24.0220-0011.2 480016	Ø 228 x 37,4 / 201
1.4 i 16V (F08, M08, F68, M68)	66	09/96→02/98	➔	Vollautomatik		24.0220-0001.2 480013	Ø 242 x 53,5 / 201,3
1.4 Si (F08, M08, F68, M68)	60	03/92→01/98	➔	Schaltgetriebe; für Fahrzeuge mit verstärkter Bremse		24.0220-0001.2 480013	Ø 242 x 53,5 / 201,3
			➔	Schaltgetriebe; nicht für Fahrzeuge mit verstärkter Bremse		24.0220-0011.2 480016	Ø 228 x 37,4 / 201
1.6 i (F08, M08, F68, M68)	52	05/93→07/96	➔	Vollautomatik		24.0220-0001.2 480013	Ø 242 x 53,5 / 201,3
			➔	Schaltgetriebe		24.0220-0011.2 480016	Ø 228 x 37,4 / 201
1.6 i (F08, M08, F68, M68)	55	09/91→01/98	➔	10/91→; Vollautomatik		24.0220-0001.2 480013	Ø 242 x 53,5 / 201,3
			➔	10/91→; Schaltgetriebe		24.0220-0011.2 480016	Ø 228 x 37,4 / 201
1.6 i 16V (F08, M08, F68, M68)	74	08/94→01/98	➔			24.0220-0001.2 480013	Ø 242 x 53,5 / 201,3
1.7 TD (F08, M08, F68, M68)	50	11/94→01/98					
1.7 TDS (F08, M08, F68, M68)	60	12/91→01/98					
1.7 D (F08, M08, F68, M68)	44	07/92→01/98	➔	für Fahrzeuge mit verstärkter Bremse		24.0220-0001.2 480013	Ø 242 x 53,5 / 201,3
			➔	nicht für Fahrzeuge mit verstärkter Bremse		24.0220-0011.2 480016	Ø 228 x 37,4 / 201
1.8 i (F08, M08, F68, M68)	66	09/91→01/98	➔	10/91→		24.0220-0001.2 480013	Ø 242 x 53,5 / 201,3
2.0 i (F08, M08, F68, M68)	85	09/91→01/98					
1.8 i 16V (F08, M08, F68, M68)	85	09/94→01/98	➔	11/94→		24.0220-0001.2 480013	Ø 242 x 53,5 / 201,3
 Bremsbackensatz							
1.4 i (F08, M08, F68, M68)	44	09/91→01/98	➔	→ SP999999		03.0137-0266.2 650266	x 29 + HEB
			➔	T2500001→		03.0137-0267.2 650267	x 46 + HEB
						03.0420-4019.3 684019	DEL x 46 + RZ / + Zub Kit
						03.0520-4019.3 694019	DEL x 46 + RZ / + Zub TopKit
			➔	R2500001→ SP999999		03.0420-1019.3 681019	TRW x 29 + RZ / + Zub Kit
			➔	→ R2500000		03.0520-1019.3 691019	TRW x 29 + RZ / + Zub TopKit
1.4 i 16V (F08, M08, F68, M68)	66	09/96→02/98	➔	→ SP999999; Schaltgetriebe		03.0137-0266.2 650266	x 29 + HEB
1.4 Si (F08, M08, F68, M68)	60	03/92→01/98	➔	T2500001→; Schaltgetriebe		03.0137-0267.2 650267	x 46 + HEB
						03.0420-4019.3 684019	DEL x 46 + RZ / + Zub Kit
						03.0520-4019.3 694019	DEL x 46 + RZ / + Zub TopKit
1.6 i (F08, M08, F68, M68)	52	05/93→07/96					
1.7 D (F08, M08, F68, M68)	44	07/92→01/98	➔	Vollautomatik		03.0137-0267.2 650267	x 46 + HEB
						03.0420-4019.3 684019	DEL x 46 + RZ / + Zub Kit
						03.0520-4019.3 694019	DEL x 46 + RZ / + Zub TopKit
↓							







	kw			 	! #		
OPEL - ASTRA F CC (T92) 09/91→02/98							
 Bremsbackensatz							
1.4 i 16V (F08, M08, F68, M68)	66	09/96→02/98	➔	R2500001→ SP999999; Schaltgetriebe		03.0420-1019.3 681019	TRW x 29 + RZ / + Zub Kit
1.4 Si (F08, M08, F68, M68)	60	03/92→01/98	➔	→ R2500000; Schaltgetriebe		03.0520-1019.3 691019	TRW x 29 + RZ / + Zub TopKit
1.6 i (F08, M08, F68, M68)	52	05/93→07/96					
1.7 D (F08, M08, F68, M68)	44	07/92→01/98					
1.6 i (F08, M08, F68, M68)	55	09/91→01/98	➔	10/91→; → SP999999; Schaltgetriebe		03.0137-0266.2 650266	x 29 + HEB
			➔	T2500001→; Schaltgetriebe		03.0137-0267.2 650267	x 46 + HEB
						03.0420-4019.3 684019	DEL x 46 + RZ / + Zub Kit
						03.0520-4019.3 694019	DEL x 46 + RZ / + Zub TopKit
			➔	10/91→; Vollautomatik		03.0137-0267.2 650267	x 46 + HEB
						03.0420-4019.3 684019	DEL x 46 + RZ / + Zub Kit
			03.0520-4019.3 694019	DEL x 46 + RZ / + Zub TopKit			
1.6 i 16V (F08, M08, F68, M68)	74	08/94→01/98	➔			03.0137-0267.2 650267	x 46 + HEB
						03.0420-4019.3 684019	DEL x 46 + RZ / + Zub Kit
						03.0520-4019.3 694019	DEL x 46 + RZ / + Zub TopKit
1.7 TD (F08, M08, F68, M68)	50	11/94→01/98	➔			03.0137-0267.2 650267	x 46 + HEB
1.7 TDS (F08, M08, F68, M68)	60	12/91→01/98	➔	R2500001→		03.0420-4019.3 684019	DEL x 46 + RZ / + Zub Kit
			➔	→ R2500000		03.0520-4019.3 694019	DEL x 46 + RZ / + Zub TopKit
			➔			03.0520-3717.3 693717	x 46 + RZ / + Zub TopKit
1.8 i (F08, M08, F68, M68)	66	09/91→01/98	➔	10/91→		03.0137-0267.2 650267	x 46 + HEB
2.0 i (F08, M08, F68, M68)	85	09/91→01/98	➔	R2500001→		03.0420-4019.3 684019	DEL x 46 + RZ / + Zub Kit
						03.0520-4019.3 694019	DEL x 46 + RZ / + Zub TopKit
			➔	10/91→; → R2500000		03.0520-3717.3 693717	x 46 + RZ / + Zub TopKit
1.8 i 16V (F08, M08, F68, M68)	85	09/94→01/98	➔	11/94→		03.0137-0267.2 650267	x 46 + HEB
						03.0420-4019.3 684019	DEL x 46 + RZ / + Zub Kit
						03.0520-4019.3 694019	DEL x 46 + RZ / + Zub TopKit
 Bremsbackensatz, Feststellbremse							
1.8 i 16V (F08, M08, F68, M68)	85	09/94→01/98	➔			03.0137-0172.2 650172	x 25
2.0 i 16V (F08, M08, F68, M68)	100	02/95→01/98					
2.0 GSI 16V (F08, M08, F68, M68)	110	09/91→01/98	➔	10/91→		03.0137-0172.2 650172	x 25
Zubehörsatz, Feststellbremsbacken							
1.8 i 16V (F08, M08, F68, M68)	85	09/94→01/98	➔			03.0137-9243.2 669243	
2.0 i 16V (F08, M08, F68, M68)	100	02/95→01/98					
2.0 GSI 16V (F08, M08, F68, M68)	110	09/91→01/98	➔	10/91→		03.0137-9243.2 669243	
 Seilzug, Feststellbremse							
1.4 i (F08, M08, F68, M68)	44	09/91→01/98	➔	⚠; Trommelbremse	1	24.3727-0735.2 580735	L= 1.273 L2= 1.690 + Zub
1.4 i 16V (F08, M08, F68, M68)	66	09/96→02/98					
1.6 i (F08, M08, F68, M68)	52	05/93→07/96					
1.6 i 16V (F08, M08, F68, M68)	74	08/94→01/98					
1.7 D (F08, M08, F68, M68)	44	07/92→01/98					
1.7 TD (F08, M08, F68, M68)	50	11/94→01/98					
1.7 TDS (F08, M08, F68, M68)	60	12/91→01/98					
1.6 i (F08, M08, F68, M68)	55	09/91→01/98	➔	⚠; 10/91→; Trommelbremse	1	24.3727-0735.2 580735	L= 1.273 L2= 1.690 + Zub
1.8 i (F08, M08, F68, M68)	66	09/91→01/98					
2.0 i (F08, M08, F68, M68)	85	09/91→01/98					
↓							













	kw			 	! #		
OPEL - ASTRA F CC (T92) 09/91→02/98							
 Seilzug, Feststellbremse							
1.8 i 16V (F08, M08, F68, M68)	85	09/94→01/98	➡	⬇️; Trommelbremse	1	24.3727-0732.2 580732	L= 1.288 L2= 1.398 + Zub
2.0 i 16V (F08, M08, F68, M68)	100	02/95→01/98	➡	⬇️; Scheibenbremse	1	24.3727-0742.2 580742	L= 1.175 L2= 1.575 + Zub
2.0 GSI 16V (F08, M08, F68, M68)	110	09/91→01/98	➡	⬇️; 10/91→; Trommelbremse	1	24.3727-0732.2 580732	L= 1.288 L2= 1.398 + Zub
			➡	⬇️; 10/91→; Scheibenbremse	1	24.3727-0742.2 580742	L= 1.175 L2= 1.575 + Zub
OPEL - ASTRA F CLASSIC Caravan (T92) 01/98→01/05							
 Radbremsszylinder							
1.6 i (F35, M35)	55	01/98→01/05	➡			24.3219-1715.3 020122	ALU
1.6 i 16V (F35, M35)	74	01/98→01/05					
Zubehörsatz, Bremsbacken							
1.6 i (F35, M35)	55	01/98→01/05	➡			03.0137-9215.2 669215	
1.6 i 16V (F35, M35)	74	01/98→01/05					
 Bremstrommel							
1.6 i (F35, M35)	55	01/98→01/05	➡			24.0223-0013.2 480061	Ø 265 x 50 / 231
1.6 i 16V (F35, M35)	74	01/98→01/05					
 Bremsbackensatz							
1.6 i (F35, M35)	55	01/98→01/05	➡			03.0137-0322.2 650322	x 42
1.6 i 16V (F35, M35)	74	01/98→01/05					
 Seilzug, Feststellbremse							
1.6 i (F35, M35)	55	01/98→01/05	➡	⬇️	1	24.3727-0732.2 580732	L= 1.288 L2= 1.398 + Zub
1.6 i 16V (F35, M35)	74	01/98→01/05					
OPEL - ASTRA F CLASSIC CC (T92) 01/98→08/02							
 Radbremsszylinder							
1.6 i (F08, M08, F68, M68)	55	01/98→08/02	➡			24.3219-1715.3 020122	ALU
1.6 i 16V (F08, M08, F68, M68)	74	01/98→08/02					
Zubehörsatz, Bremsbacken							
1.6 i (F08, M08, F68, M68)	55	01/98→08/02	➡			03.0137-9167.2 669167	
1.6 i 16V (F08, M08, F68, M68)	74	01/98→08/02					
 Bremstrommel							
1.6 i (F08, M08, F68, M68)	55	01/98→08/02	➡			24.0220-0001.2 480013	Ø 242 x 53,5 / 201,3
1.6 i 16V (F08, M08, F68, M68)	74	01/98→08/02					
 Bremsbackensatz							
1.6 i (F08, M08, F68, M68)	55	01/98→08/02	➡			03.0137-0267.2 650267	x 46 + HEB
1.6 i 16V (F08, M08, F68, M68)	74	01/98→08/02					
 Seilzug, Feststellbremse							
1.6 i (F08, M08, F68, M68)	55	01/98→08/02	➡	⬇️	1	24.3727-0735.2 580735	L= 1.273 L2= 1.690 + Zub
1.6 i 16V (F08, M08, F68, M68)	74	01/98→08/02					
OPEL - ASTRA F CLASSIC Stufenheck (T92) 01/98→08/02							
 Radbremsszylinder							
1.4 i (F19, M19)	44	01/98→08/02	➡			24.3219-1715.3 020122	ALU
1.6 i (F19, M19)	55	01/98→08/02					
1.6 i 16V (F19, M19)	74	01/98→08/02	➡			24.3219-1715.3 020122	ALU
						24.3219-1767.3 020552	GG
Zubehörsatz, Bremsbacken							
1.4 i (F19, M19)	44	01/98→08/02	➡			03.0137-9167.2 669167	
1.6 i (F19, M19)	55	01/98→08/02					
1.6 i 16V (F19, M19)	74	01/98→08/02					













	kw					! #		
OPEL - ASTRA F CLASSIC Stufenheck (T92) 01/98→08/02								
 Bremstrommel								
1.4 i (F19, M19)	44	01/98→08/02	➔				24.0220-0001.2 480013	Ø 242 x 53,5 / 201,3
1.6 i (F19, M19)	55	01/98→08/02						
1.6 i 16V (F19, M19)	74	01/98→08/02						
 Bremsbackensatz								
1.4 i (F19, M19)	44	01/98→08/02	➔				03.0137-0267.2 650267	x 46 + HEB
1.6 i (F19, M19)	55	01/98→08/02						
1.6 i 16V (F19, M19)	74	01/98→08/02						
 Seilzug, Feststellbremse								
1.4 i (F19, M19)	44	01/98→08/02	➔	⬇		1	24.3727-0735.2 580735	L= 1.273 L2= 1.690 + Zub
1.6 i (F19, M19)	55	01/98→08/02						
1.6 i 16V (F19, M19)	74	01/98→08/02						
OPEL - ASTRA F Kasten/Kombi (T92) 10/91→01/99								
 Radbremszylinder								
1.4 i (F70)	44	10/91→01/99	➔	→ 09/98			24.3219-1715.3 020122	ALU
1.7 D (F70)	44	07/92→01/99					24.3219-1767.3 020552	GG
1.7 TD (F70)	50	08/94→01/99						
1.6 i (F70)	52	02/93→07/96	➔	05/93→; → R2500000			03.3217-3512.3 020032	Lucas GG
			➔				24.3219-1715.3 020122	ALU
			➔	R2500001→			24.3219-1767.3 020552	GG
1.6 i (F70)	55	10/91→02/98	➔				24.3219-1715.3 020122	ALU
1.7 TD (F70)	60	03/95→02/98					24.3219-1767.3 020552	GG
Zubehörsatz, Bremsbacken								
1.4 i (F70)	44	10/91→01/99	➔	→ SP999999			03.0137-9167.2 669167	
1.7 D (F70)	44	07/92→01/99						
1.7 TD (F70)	50	08/94→01/99	➔	T2500001→; → 09/98			03.0137-9215.2 669215	
1.6 i (F70)	52	02/93→07/96	➔	→ SP999999			03.0137-9167.2 669167	
1.6 i (F70)	55	10/91→02/98						
1.7 TD (F70)	60	03/95→02/98	➔	T2500001→			03.0137-9215.2 669215	
 Bremstrommel								
1.4 i (F70)	44	10/91→01/99	➔	→ ST999999			24.0220-0001.2 480013	Ø 242 x 53,5 / 201,3
1.7 D (F70)	44	07/92→01/99						
1.7 TD (F70)	50	08/94→01/99	➔	T2500001→; → 09/98			24.0223-0013.2 480061	Ø 265 x 50 / 231
1.6 i (F70)	52	02/93→07/96	➔	→ ST999999			24.0220-0001.2 480013	Ø 242 x 53,5 / 201,3
1.6 i (F70)	55	10/91→02/98						
1.7 TD (F70)	60	03/95→02/98	➔	T2500001→			24.0223-0013.2 480061	Ø 265 x 50 / 231
 Bremsbackensatz								
1.4 i (F70)	44	10/91→01/99	➔	→ SP999999			03.0137-0267.2 650267	x 46 + HEB
1.7 D (F70)	44	07/92→01/99					03.0420-4019.3 684019	DEL x 46 + RZ / + Zub Kit
1.7 TD (F70)	50	08/94→01/99					03.0520-4019.3 694019	DEL x 46 + RZ / + Zub TopKit
1.6 i (F70)	52	02/93→07/96	➔	T2500001→; → 09/98			03.0137-0322.2 650322	x 42
			➔				03.0520-5719.3 695719	TRW x 42 + RZ / + Zub TopKit
1.6 i (F70)	55	10/91→02/98	➔	→ SP999999			03.0137-0267.2 650267	x 46 + HEB
1.6 i (F70)	55	10/91→02/98					03.0420-4019.3 684019	DEL x 46 + RZ / + Zub Kit
1.7 TD (F70)	60	03/95→02/98					03.0520-4019.3 694019	DEL x 46 + RZ / + Zub TopKit
1.6 i (F70)	52	02/93→07/96	➔	T2500001→			03.0137-0322.2 650322	x 42
			➔				03.0520-5719.3 695719	TRW x 42 + RZ / + Zub TopKit
 Seilzug, Feststellbremse								
1.4 i (F70)	44	10/91→01/99	➔	⬇; → 09/98; Trommelbremse		1	24.3727-0732.2 580732	L= 1.288 L2= 1.398 + Zub
1.7 D (F70)	44	07/92→01/99						
1.7 TD (F70)	50	08/94→01/99						
1.6 i (F70)	52	02/93→07/96	➔	⬇; Trommelbremse		1	24.3727-0732.2 580732	L= 1.288 L2= 1.398 + Zub
1.6 i (F70)	55	10/91→02/98						
1.7 TD (F70)	60	03/95→02/98						
OPEL - ASTRA G Cabriolet (T98) 03/01→10/05								
 Seilzug, Feststellbremse								
2.0 16V Turbo (F67)	147	11/02→10/05	⬅	⬆; 42000001→; Scheibenbremse		1	24.3727-0748.2 580748	L= 279 + Zub
2.0 OPC (F67)	141	03/02→10/05						
2.2 16V (F67)	108	03/01→10/05	⬅	⬆; → 22006460; Scheibenbremse		1	24.3727-0748.2 580748	L= 279 + Zub
2.2 DTI (F67)	92	09/02→10/05	⬅	⬆; 22006461→ 38999999; Scheibenbremse		1	24.3727-0748.2 580748	L= 279 + Zub
↓								
















	kw					! #		
OPEL - ASTRA G Cabriolet (T98) 03/01→10/05								
 Seilzug, Feststellbremse								
2.0 16V Turbo (F67)	147	11/02→10/05	➡	⬇️; → 22006460; Scheibenbremse	1	24.3727-0752.2	580752	L= 1.593 L2= 1.593 + Zub
2.0 OPC (F67)	141	03/02→10/05	➡	⬇️; 22006461→ 38999999; Scheibenbremse	1	24.3727-0753.2	580753	L= 1.592 L2= 1.592 + Zub
2.2 16V (F67)	108	03/01→10/05	➡					
2.2 DTI (F67)	92	09/02→10/05	➡	⬇️; 42000001→; Scheibenbremse	1	24.3727-0783.2	580783	L= 1.587 L2= 1.587 + Zub
OPEL - ASTRA G Caravan (T98) 02/98→07/04								
 Radbremszylinder								
1.2 16V (F35)	48	02/98→09/00	➡	04/98→		24.3219-1715.3	020122	ALU
1.6 (F35)	55	02/98→09/00						
1.6 16V (F35)	74	02/98→07/04						
1.7 TD (F35)	50	02/98→08/00						
1.2 16V (F35)	55	09/00→07/04	➡			24.3219-1715.3	020122	ALU
1.4 16V (F35)	66	06/98→07/04						
1.6 (F35)	62	09/00→07/04						
1.6 (F35)	76	12/02→05/04						
1.6 CNG (F35)	71	03/03→07/04						
1.6 LPG (F35)	74	03/98→07/04						
1.6 LPG (F35)	76	06/02→07/04						
1.7 DTI 16V (F35)	55	02/00→07/04						
Zubehörsatz, Bremsbacken								
1.2 16V (F35)	48	02/98→09/00	➡	22000001→		03.0137-9215.2	669215	
1.6 (F35)	55	02/98→09/00						
1.6 16V (F35)	74	02/98→07/04	➡	04/98→; → 18999999		03.0137-9215.2	669215	
1.2 16V (F35)	55	09/00→07/04	➡	→ 18999999		03.0137-9215.2	669215	
1.4 16V (F35)	66	06/98→07/04						
1.6 (F35)	62	09/00→07/04	➡	22000001→		03.0137-9215.2	669215	
1.6 (F35)	76	12/02→05/04						
1.6 CNG (F35)	71	03/03→07/04						
1.6 LPG (F35)	74	03/98→07/04						
1.6 LPG (F35)	76	06/02→07/04						
1.7 DTI 16V (F35)	55	02/00→07/04						
1.7 TD (F35)	50	02/98→08/00	➡	04/98→		03.0137-9215.2	669215	
 Bremstrommel								
1.2 16V (F35)	48	02/98→09/00	➡	04/98→		24.0223-0013.2	480061	Ø 265 x 50 / 231
1.6 (F35)	55	02/98→09/00						
1.6 16V (F35)	74	02/98→07/04						
1.7 TD (F35)	50	02/98→08/00						
1.2 16V (F35)	55	09/00→07/04	➡			24.0223-0013.2	480061	Ø 265 x 50 / 231
1.4 16V (F35)	66	06/98→07/04						
1.6 (F35)	62	09/00→07/04						
1.6 (F35)	76	12/02→05/04						
1.6 CNG (F35)	71	03/03→07/04						
1.6 LPG (F35)	74	03/98→07/04						
1.6 LPG (F35)	76	06/02→07/04						
1.7 DTI 16V (F35)	55	02/00→07/04						
 Bremsbackensatz								
1.2 16V (F35)	48	02/98→09/00	➡	04/98→; → 18999999		03.0137-0322.2	650322	x 42
1.6 (F35)	55	02/98→09/00				03.0520-5719.3	695719	TRW x 42 + RZ / + Zub TopKit
1.6 16V (F35)	74	02/98→07/04	➡	22000001→		03.0137-0424.2	650424	x 42 + HEB
						03.0520-6019.3	696019	x 42 + RZ / + Zub TopKit
1.2 16V (F35)	55	09/00→07/04	➡	→ 18999999		03.0137-0322.2	650322	x 42
1.4 16V (F35)	66	06/98→07/04				03.0520-5719.3	695719	TRW x 42 + RZ / + Zub TopKit
1.6 (F35)	62	09/00→07/04						
1.6 (F35)	76	12/02→05/04	➡	22000001→		03.0137-0424.2	650424	x 42 + HEB
1.6 CNG (F35)	71	03/03→07/04				03.0520-6019.3	696019	x 42 + RZ / + Zub TopKit
1.6 LPG (F35)	74	03/98→07/04						
1.6 LPG (F35)	76	06/02→07/04						
1.7 DTI 16V (F35)	55	02/00→07/04						
1.7 TD (F35)	50	02/98→08/00	➡	04/98→		03.0137-0322.2	650322	x 42
						03.0520-5719.3	695719	TRW x 42 + RZ / + Zub TopKit
 Seilzug, Feststellbremse								
1.2 16V (F35)	48	02/98→09/00	⬅️	⬆️; 04/98→; → 22006460; Scheibenbremse	1	24.3727-0748.2	580748	L= 279 + Zub
1.6 (F35)	55	02/98→09/00						
1.6 16V (F35)	74	02/98→07/04	⬅️	⬆️; 04/98→; Trommelbremse	1	24.3727-0748.2	580748	L= 279 + Zub
			⬅️	⬆️; 22006461→ 38999999; Scheibenbremse	1	24.3727-0748.2	580748	L= 279 + Zub
			⬅️	⬆️; 42000001→; Scheibenbremse	1	24.3727-0748.2	580748	L= 279 + Zub
			➡️	⬆️; 04/98→; Trommelbremse	2	24.3727-0746.2	580746	L= 182 + Zub
			➡️	⬆️; 04/98→; Trommelbremse	1	24.3727-0747.2	580747	L= 1.252 L2= 1.252 + Zub












	kw			 	! #		
OPEL - ASTRA G Caravan (T98) 02/98→07/04							
Seilzug, Feststellbremse							
1.2 16V (F35)	48	02/98→09/00	➔	⚠; 04/98→; → 22006460; Scheibenbremse	1	24.3727-0752.2 580752	L= 1.593 L2= 1.593 + Zub
1.6 (F35)	55	02/98→09/00					
1.6 16V (F35)	74	02/98→07/04	➔	⚠; 22006461→ 38999999; Scheibenbremse	1	24.3727-0753.2 580753	L= 1.592 L2= 1.592 + Zub
			➔	⚠; 42000001→; Scheibenbremse	1	24.3727-0783.2 580783	L= 1.587 L2= 1.587 + Zub
1.2 16V (F35)	55	09/00→07/04	⬅	⚠; Trommelbremse	1	24.3727-0748.2 580748	L= 279 + Zub
1.4 16V (F35)	66	06/98→07/04	⬅	⚠; 42000001→; Scheibenbremse	1	24.3727-0748.2 580748	L= 279 + Zub
1.6 (F35)	62	09/00→07/04	⬅	⚠; → 22006460; Scheibenbremse	1	24.3727-0748.2 580748	L= 279 + Zub
1.6 (F35)	76	12/02→05/04	⬅	⚠; → 22006460; Scheibenbremse	1	24.3727-0748.2 580748	L= 279 + Zub
1.6 CNG (F35)	71	03/03→07/04					
1.6 LPG (F35)	74	03/98→07/04	⬅	⚠; 22006461→ 38999999; Scheibenbremse	1	24.3727-0748.2 580748	L= 279 + Zub
1.6 LPG (F35)	76	06/02→07/04					
1.7 DTI 16V (F35)	55	02/00→07/04	➔	⚠; Trommelbremse	2	24.3727-0746.2 580746	L= 182 + Zub
			➔	⚠; Trommelbremse	1	24.3727-0747.2 580747	L= 1.252 L2= 1.252 + Zub
			➔	⚠; → 22006460; Scheibenbremse	1	24.3727-0752.2 580752	L= 1.593 L2= 1.593 + Zub
			➔	⚠; 22006461→ 38999999; Scheibenbremse	1	24.3727-0753.2 580753	L= 1.592 L2= 1.592 + Zub
			➔	⚠; 42000001→; Scheibenbremse	1	24.3727-0783.2 580783	L= 1.587 L2= 1.587 + Zub
1.7 CDTI (F35)	59	04/03→05/04	⬅	⚠; 42000001→; Scheibenbremse	1	24.3727-0748.2 580748	L= 279 + Zub
			⬅	⚠; → 38999999; Scheibenbremse	1	24.3727-0748.2 580748	L= 279 + Zub
			➔	⚠; → 38999999; Scheibenbremse	1	24.3727-0753.2 580753	L= 1.592 L2= 1.592 + Zub
			➔	⚠; 42000001→; Scheibenbremse	1	24.3727-0783.2 580783	L= 1.587 L2= 1.587 + Zub
1.7 TD (F35)	50	02/98→08/00	⬅	⚠; 04/98→; Trommelbremse	1	24.3727-0748.2 580748	L= 279 + Zub
			⬅	⚠; 04/98→; Scheibenbremse	1	24.3727-0748.2 580748	L= 279 + Zub
			➔	⚠; 04/98→; Trommelbremse	2	24.3727-0746.2 580746	L= 182 + Zub
			➔	⚠; 04/98→; Trommelbremse	1	24.3727-0747.2 580747	L= 1.252 L2= 1.252 + Zub
			➔	⚠; 04/98→; Scheibenbremse	1	24.3727-0752.2 580752	L= 1.593 L2= 1.593 + Zub
1.8 16V (F35)	85	02/98→09/00	⬅	⚠; 04/98→; → 22006460; Scheibenbremse	1	24.3727-0748.2 580748	L= 279 + Zub
2.0 16V (F35)	100	02/98→07/04					
2.0 DI (F35)	60	02/98→07/04	⬅	⚠; 42000001→; Scheibenbremse	1	24.3727-0748.2 580748	L= 279 + Zub
			⬅	⚠; 22006461→ 38999999; Scheibenbremse	1	24.3727-0748.2 580748	L= 279 + Zub
			➔	⚠; 04/98→; → 22006460; Scheibenbremse	1	24.3727-0752.2 580752	L= 1.593 L2= 1.593 + Zub
			➔	⚠; 22006461→ 38999999; Scheibenbremse	1	24.3727-0753.2 580753	L= 1.592 L2= 1.592 + Zub
			➔	⚠; 42000001→; Scheibenbremse	1	24.3727-0783.2 580783	L= 1.587 L2= 1.587 + Zub
1.8 16V (F35)	92	09/00→07/04	⬅	⚠; 42000001→; Scheibenbremse	1	24.3727-0748.2 580748	L= 279 + Zub
2.0 DTI 16V (F35)	74	08/99→07/04	⬅	⚠; → 22006460; Scheibenbremse	1	24.3727-0748.2 580748	L= 279 + Zub
2.0 OPC (F35)	141	09/02→07/04					
2.0 OPC (F35)	147	11/02→07/04	⬅	⚠; 22006461→ 38999999; Scheibenbremse	1	24.3727-0748.2 580748	L= 279 + Zub
2.2 16V (F35)	108	03/01→07/04	⬅	⚠; 22006461→ 38999999; Scheibenbremse	1	24.3727-0748.2 580748	L= 279 + Zub
2.2 DTI (F35)	86	09/02→07/04	➔	⚠; → 22006460; Scheibenbremse	1	24.3727-0752.2 580752	L= 1.593 L2= 1.593 + Zub
2.2 DTI (F35)	92	09/02→07/04	➔	⚠; 22006461→ 38999999; Scheibenbremse	1	24.3727-0753.2 580753	L= 1.592 L2= 1.592 + Zub
			➔	⚠; 42000001→; Scheibenbremse	1	24.3727-0783.2 580783	L= 1.587 L2= 1.587 + Zub
OPEL - ASTRA G CC (T98) 02/98→12/09							
Radbremszylinder							
1.2 16V (F08, F48)	48	02/98→09/00	➔	04/98→		24.3219-1715.3 020122	ALU
1.4 16V (F08, F48)	66	02/98→01/05					
1.6 (F08, F48)	55	02/98→09/00					
1.6 16V (F08, F48)	74	02/98→01/05					
1.6 LPG (F08, F48)	74	03/98→01/05					
1.7 TD (F08, F48)	50	02/98→08/00					
1.2 16V (F08, F48)	55	09/00→01/05	➔			24.3219-1715.3 020122	ALU
1.4 (F08, F48)	66	09/07→12/09					
1.6 (F08, F48)	62	09/00→01/05					
1.6 (F08, F48)	76	11/02→01/05					
1.6 LPG (F08, F48)	76	11/02→06/07					
1.7 DTI 16V (F08, F48)	55	02/00→01/05					
Zubehörsatz, Bremsbacken							
1.2 16V (F08, F48)	48	02/98→09/00	➔	04/98→		03.0137-9167.2 669167	
1.2 16V (F08, F48)	55	09/00→01/05	➔			03.0137-9167.2 669167	
1.4 (F08, F48)	66	09/07→12/09	➔	→ 18999999		03.0137-9215.2 669215	
1.6 (F08, F48)	62	09/00→01/05					
↓							













	kw				! #		
OPEL - ASTRA G CC (T98) 02/98→12/09							
Zubehörsatz, Bremsbacken							
1.6 (F08, F48)	76	11/02→01/05	➡	22000001→		03.0137-9215.2 669215	
1.6 LPG (F08, F48)	76	11/02→06/07					
1.7 DTI 16V (F08, F48)	55	02/00→01/05					
1.4 16V (F08, F48)	66	02/98→01/05	➡	22000001→		03.0137-9215.2 669215	
1.6 (F08, F48)	55	02/98→09/00					
1.6 16V (F08, F48)	74	02/98→01/05	➡	04/98→; → 18999999		03.0137-9215.2 669215	
1.6 LPG (F08, F48)	74	03/98→01/05					
1.7 TD (F08, F48)	50	02/98→08/00	➡	04/98→		03.0137-9215.2 669215	
Bremstrommel							
1.2 16V (F08, F48)	48	02/98→09/00	➡	04/98→		24.0220-0001.2 480013	Ø 242 x 53,5 / 201,3
1.2 16V (F08, F48)	55	09/00→01/05	➡			24.0220-0001.2 480013	Ø 242 x 53,5 / 201,3
1.4 (F08, F48)	66	09/07→12/09	➡			24.0223-0013.2 480061	Ø 265 x 50 / 231
1.6 (F08, F48)	62	09/00→01/05					
1.6 (F08, F48)	76	11/02→01/05					
1.6 LPG (F08, F48)	76	11/02→06/07					
1.7 DTI 16V (F08, F48)	55	02/00→01/05					
1.4 16V (F08, F48)	66	02/98→01/05	➡	04/98→		24.0223-0013.2 480061	Ø 265 x 50 / 231
1.6 (F08, F48)	55	02/98→09/00					
1.6 16V (F08, F48)	74	02/98→01/05					
1.6 LPG (F08, F48)	74	03/98→01/05					
1.7 TD (F08, F48)	50	02/98→08/00					
Bremsbackensatz							
1.2 16V (F08, F48)	48	02/98→09/00	➡	04/98→		03.0137-0267.2 650267	x 46 + HEB
1.2 16V (F08, F48)	55	09/00→01/05	➡			03.0137-0267.2 650267	x 46 + HEB
1.4 (F08, F48)	66	09/07→12/09	➡	→ 18999999		03.0137-0322.2 650322	x 42
1.6 (F08, F48)	62	09/00→01/05				03.0520-5719.3 695719	TRW x 42 + RZ / + Zub TopKit
1.6 (F08, F48)	76	11/02→01/05					
1.6 LPG (F08, F48)	76	11/02→06/07	➡	22000001→		03.0137-0424.2 650424	x 42 + HEB
1.7 DTI 16V (F08, F48)	55	02/00→01/05				03.0520-6019.3 696019	x 42 + RZ / + Zub TopKit
1.4 16V (F08, F48)	66	02/98→01/05	➡	04/98→; → 18999999		03.0137-0322.2 650322	x 42
1.6 (F08, F48)	55	02/98→09/00				03.0520-5719.3 695719	TRW x 42 + RZ / + Zub TopKit
1.6 16V (F08, F48)	74	02/98→01/05					
1.6 LPG (F08, F48)	74	03/98→01/05	➡	22000001→		03.0137-0424.2 650424	x 42 + HEB
						03.0520-6019.3 696019	x 42 + RZ / + Zub TopKit
1.7 TD (F08, F48)	50	02/98→08/00	➡	04/98→		03.0137-0322.2 650322	x 42
						03.0520-5719.3 695719	TRW x 42 + RZ / + Zub TopKit
Seilzug, Feststellbremse							
1.2 16V (F08, F48)	48	02/98→09/00	←	⬆; 04/98→; → 22006460; Scheibenbremse	1	24.3727-0748.2 580748	L= 279 + Zub
1.4 16V (F08, F48)	66	02/98→01/05	←	⬆; 04/98→; Trommelbremse	1	24.3727-0748.2 580748	L= 279 + Zub
1.6 (F08, F48)	55	02/98→09/00	←	⬆; 04/98→; Trommelbremse	1	24.3727-0747.2 580747	L= 1.252 L2= 1.252 + Zub
1.6 16V (F08, F48)	74	02/98→01/05	←	⬆; 22006461→ 38999999; Scheibenbremse	1	24.3727-0748.2 580748	L= 279 + Zub
1.6 LPG (F08, F48)	74	03/98→01/05	←	⬆; 42000001→; Scheibenbremse	1	24.3727-0748.2 580748	L= 279 + Zub
			➡	⬇; 04/98→; Trommelbremse	2	24.3727-0746.2 580746	L= 182 + Zub
			➡	⬇; 04/98→; Trommelbremse	1	24.3727-0747.2 580747	L= 1.252 L2= 1.252 + Zub
			➡	⬇; 04/98→; → 22006460; Scheibenbremse	1	24.3727-0752.2 580752	L= 1.593 L2= 1.593 + Zub
			➡	⬇; 22006461→ 38999999; Scheibenbremse	1	24.3727-0753.2 580753	L= 1.592 L2= 1.592 + Zub
			➡	⬇; 42000001→; Scheibenbremse	1	24.3727-0783.2 580783	L= 1.587 L2= 1.587 + Zub
1.2 16V (F08, F48)	55	09/00→01/05	←	⬆; Trommelbremse	1	24.3727-0748.2 580748	L= 279 + Zub
1.4 (F08, F48)	66	09/07→12/09	←	⬆; 42000001→; Scheibenbremse	1	24.3727-0748.2 580748	L= 279 + Zub
1.6 (F08, F48)	62	09/00→01/05	←	⬆; → 22006460; Scheibenbremse	1	24.3727-0748.2 580748	L= 279 + Zub
1.6 (F08, F48)	76	11/02→01/05	←	⬆; 22006461→ 38999999; Scheibenbremse	1	24.3727-0748.2 580748	L= 279 + Zub
1.6 LPG (F08, F48)	76	11/02→06/07					
1.7 DTI 16V (F08, F48)	55	02/00→01/05	←	⬆; 42000001→; Scheibenbremse	2	24.3727-0746.2 580746	L= 182 + Zub
			➡	⬇; Trommelbremse	1	24.3727-0747.2 580747	L= 1.252 L2= 1.252 + Zub
			➡	⬇; → 22006460; Scheibenbremse	1	24.3727-0752.2 580752	L= 1.593 L2= 1.593 + Zub
			➡	⬇; 22006461→ 38999999; Scheibenbremse	1	24.3727-0753.2 580753	L= 1.592 L2= 1.592 + Zub
			➡	⬇; 42000001→; Scheibenbremse	1	24.3727-0783.2 580783	L= 1.587 L2= 1.587 + Zub
1.7 CDTI (F08, F48)	59	04/03→01/05	←	⬆; 42000001→; Scheibenbremse	1	24.3727-0748.2 580748	L= 279 + Zub
			←	⬆; → 38999999; Scheibenbremse	1	24.3727-0748.2 580748	L= 279 + Zub
			➡	⬇; → 38999999; Scheibenbremse	1	24.3727-0753.2 580753	L= 1.592 L2= 1.592 + Zub












	kw			 	! #		
OPEL - ASTRA G CC (T98) 02/98→12/09							
 Seilzug, Feststellbremse							
1.7 CDTI (F08, F48)	59	04/03→01/05	➔	⬇; 42000001→; Scheibenbremse	1	24.3727-0783.2 580783	L= 1.587 L2= 1.587 + Zub
1.7 TD (F08, F48)	50	02/98→08/00	➔	⬆; 04/98→; Trommelbremse	1	24.3727-0748.2 580748	L= 279 + Zub
			➔	⬆; 04/98→; Scheibenbremse	1	24.3727-0748.2 580748	L= 279 + Zub
			➔	⬇; 04/98→; Trommelbremse	2	24.3727-0746.2 580746	L= 182 + Zub
			➔	⬇; 04/98→; Trommelbremse	1	24.3727-0747.2 580747	L= 1.252 L2= 1.252 + Zub
			➔	⬇; 04/98→; Scheibenbremse	1	24.3727-0752.2 580752	L= 1.593 L2= 1.593 + Zub
1.8 16V (F08, F48) 2.0 16V (F08, F48) 2.0 DI (F08, F48)	85 100	02/98→09/00 02/98→01/05	➔	⬆; 04/98→; → 22006460; Scheibenbremse	1	24.3727-0748.2 580748	L= 279 + Zub
			➔	⬆; 42000001→; Scheibenbremse	1	24.3727-0748.2 580748	L= 279 + Zub
	60	02/98→01/05	➔	⬆; 22006461→ 38999999; Scheibenbremse	1	24.3727-0748.2 580748	L= 279 + Zub
			➔	⬇; 04/98→; → 22006460; Scheibenbremse	1	24.3727-0752.2 580752	L= 1.593 L2= 1.593 + Zub
			➔	⬇; 22006461→ 38999999; Scheibenbremse	1	24.3727-0753.2 580753	L= 1.592 L2= 1.592 + Zub
			➔	⬇; 42000001→; Scheibenbremse	1	24.3727-0783.2 580783	L= 1.587 L2= 1.587 + Zub
1.8 16V (F08, F48) 2.0 16V OPC (F08, F48) 2.0 DTI 16V (F08, F48) 2.0 OPC (F08, F48) 2.0 OPC (F08, F48) 2.2 DTI (F08, F48) 2.2 DTI (F08, F48)	92	09/00→01/05	➔	⬆; 42000001→; Scheibenbremse	1	24.3727-0748.2 580748	L= 279 + Zub
			➔	⬆; → 22006460; Scheibenbremse	1	24.3727-0748.2 580748	L= 279 + Zub
	118	11/99→09/02	➔	⬆; 22006461→ 38999999; Scheibenbremse	1	24.3727-0748.2 580748	L= 279 + Zub
	74	08/99→01/05	➔	⬇; → 22006460; Scheibenbremse	1	24.3727-0748.2 580748	L= 279 + Zub
	141	09/02→01/05	➔	⬆; 22006461→ 38999999; Scheibenbremse	1	24.3727-0748.2 580748	L= 279 + Zub
	147	11/02→01/05	➔	⬆; 22006461→ 38999999; Scheibenbremse	1	24.3727-0748.2 580748	L= 279 + Zub
	86	09/02→01/05	➔	⬇; → 22006460; Scheibenbremse	1	24.3727-0752.2 580752	L= 1.593 L2= 1.593 + Zub
	92	09/02→01/05	➔	⬇; 22006461→ 38999999; Scheibenbremse	1	24.3727-0753.2 580753	L= 1.592 L2= 1.592 + Zub
			➔	⬇; 42000001→; Scheibenbremse	1	24.3727-0783.2 580783	L= 1.587 L2= 1.587 + Zub
2.2 16V (F08, F48)	108	06/00→01/05	➔	⬆; 42000001→; Scheibenbremse	1	24.3727-0748.2 580748	L= 279 + Zub
			➔	⬆; 09/00→; → 22006460; Scheibenbremse	1	24.3727-0748.2 580748	L= 279 + Zub
			➔	⬆; 22006461→ 38999999; Scheibenbremse	1	24.3727-0748.2 580748	L= 279 + Zub
			➔	⬇; 09/00→; → 22006460; Scheibenbremse	1	24.3727-0752.2 580752	L= 1.593 L2= 1.593 + Zub
			➔	⬇; 22006461→ 38999999; Scheibenbremse	1	24.3727-0753.2 580753	L= 1.592 L2= 1.592 + Zub
			➔	⬇; 42000001→; Scheibenbremse	1	24.3727-0783.2 580783	L= 1.587 L2= 1.587 + Zub
OPEL - ASTRA G CLASSIC (T98) 03/04→07/09							
 Radbremszylinder							
1.4 16V (F08, F48)	66	05/04→07/09	➔			24.3219-1715.3 020122	ALU
1.6 (F08, F48)	76	03/06→06/08					
1.6 16V (F08, F48)	74	05/04→02/06					
Zubehörsatz, Bremsbacken							
1.4 16V (F08, F48)	66	05/04→07/09	➔	→ 18999999		03.0137-9215.2 669215	
1.6 (F08, F48)	76	03/06→06/08					
1.6 16V (F08, F48)	74	05/04→02/06	➔	22000001→		03.0137-9215.2 669215	
 Bremstrommel							
1.4 16V (F08, F48)	66	05/04→07/09	➔			24.0223-0013.2 480061	Ø 265 x 50 / 231
1.6 (F08, F48)	76	03/06→06/08					
1.6 16V (F08, F48)	74	05/04→02/06					
 Bremsbackensatz							
1.4 16V (F08, F48)	66	05/04→07/09	➔	→ 18999999		03.0137-0322.2 650322	x 42
1.6 (F08, F48)	76	03/06→06/08				03.0520-5719.3 695719	TRW x 42 + RZ / + Zub TopKit
1.6 16V (F08, F48)	74	05/04→02/06	➔	22000001→		03.0137-0424.2 650424	x 42 + HEB
						03.0520-6019.3 696019	x 42 + RZ / + Zub TopKit
 Seilzug, Feststellbremse							
1.4 16V (F08, F48)	66	05/04→07/09	➔	⬆; Trommelbremse	1	24.3727-0748.2 580748	L= 279 + Zub
1.6 (F08, F48)	76	03/06→06/08	➔	⬆; 42000001→; Scheibenbremse	1	24.3727-0748.2 580748	L= 279 + Zub
1.6 16V (F08, F48)	74	05/04→02/06	➔	⬆; → 22006460; Scheibenbremse	1	24.3727-0748.2 580748	L= 279 + Zub
			➔	⬆; 22006461→ 38999999; Scheibenbremse	1	24.3727-0748.2 580748	L= 279 + Zub
			➔	⬇; Trommelbremse	2	24.3727-0746.2 580746	L= 182 + Zub














	kW			 	! #		
OPEL - ASTRA G CLASSIC (T98) 03/04→07/09							
 Seilzug, Feststellbremse							
1.4 16V (F08, F48)	66	05/04→07/09	➡	⬇️; Trommelbremse	1	24.3727-0747.2 580747	L= 1.252 L2= 1.252 + Zub
1.6 (F08, F48)	76	03/06→06/08	➡	⬇️; → 22006460; Scheibenbremse	1	24.3727-0752.2 580752	L= 1.593 L2= 1.593 + Zub
1.6 16V (F08, F48)	74	05/04→02/06	➡	⬇️; 22006461→ 38999999; Scheibenbremse	1	24.3727-0753.2 580753	L= 1.592 L2= 1.592 + Zub
			➡	⬇️; 42000001→; Scheibenbremse	1	24.3727-0783.2 580783	L= 1.587 L2= 1.587 + Zub
1.7 CDTI (F08, F48)	59	06/04→07/09	⬅️	⬆️; 42000001→; Scheibenbremse	1	24.3727-0748.2 580748	L= 279 + Zub
			⬅️	⬆️; → 38999999; Scheibenbremse	1	24.3727-0748.2 580748	L= 279 + Zub
			➡	⬇️; → 38999999; Scheibenbremse	1	24.3727-0753.2 580753	L= 1.592 L2= 1.592 + Zub
			➡	⬇️; 42000001→; Scheibenbremse	1	24.3727-0783.2 580783	L= 1.587 L2= 1.587 + Zub
OPEL - ASTRA G CLASSIC Caravan (F35) 03/04→07/09							
 Radbremszylinder							
1.4 (F35)	66	10/07→07/09	➡			24.3219-1715.3 020122	ALU
1.4 16V	66	07/04→09/07					
1.6	74	06/04→02/06					
1.6	76	02/06→07/09					
Zubehörsatz, Bremsbacken							
1.4 (F35)	66	10/07→07/09	➡			03.0137-9215.2 669215	
1.4 16V	66	07/04→09/07					
1.6	74	06/04→02/06	➡	→ 18999999		03.0137-9215.2 669215	
1.6	76	02/06→07/09	➡	22000001→		03.0137-9215.2 669215	
 Bremstrommel							
1.4 (F35)	66	10/07→07/09	➡			24.0223-0013.2 480061	Ø 265 x 50 / 231
1.4 16V	66	07/04→09/07					
1.6	74	06/04→02/06					
1.6	76	02/06→07/09					
 Bremsbackensatz							
1.4 (F35)	66	10/07→07/09	➡			03.0137-0424.2 650424	x 42 + HEB
1.4 16V	66	07/04→09/07				03.0520-6019.3 696019	x 42 + RZ / + Zub TopKit
1.6	74	06/04→02/06	➡	→ 18999999		03.0137-0322.2 650322	x 42
1.6	76	02/06→07/09	➡	22000001→		03.0520-5719.3 695719	TRW x 42 + RZ / + Zub TopKit
			➡			03.0137-0424.2 650424	x 42 + HEB
			➡			03.0520-6019.3 696019	x 42 + RZ / + Zub TopKit
 Seilzug, Feststellbremse							
1.4 (F35)	66	10/07→07/09	⬅️	⬆️; Trommelbremse	1	24.3727-0748.2 580748	L= 279 + Zub
1.4 16V	66	07/04→09/07	⬅️	⬆️; Scheibenbremse	1	24.3727-0748.2 580748	L= 279 + Zub
			➡	⬇️; Trommelbremse	2	24.3727-0746.2 580746	L= 182 + Zub
			➡	⬇️; Trommelbremse	1	24.3727-0747.2 580747	L= 1.252 L2= 1.252 + Zub
			➡	⬇️; Scheibenbremse	1	24.3727-0783.2 580783	L= 1.587 L2= 1.587 + Zub
1.6	74	06/04→02/06	⬅️	⬆️; Trommelbremse	1	24.3727-0748.2 580748	L= 279 + Zub
1.6	76	02/06→07/09	⬅️	⬆️; 42000001→; Scheibenbremse	1	24.3727-0748.2 580748	L= 279 + Zub
			⬅️	⬆️; → 22006460; Scheibenbremse	1	24.3727-0748.2 580748	L= 279 + Zub
			⬅️	⬆️; 22006461→ 38999999; Scheibenbremse	1	24.3727-0748.2 580748	L= 279 + Zub
			➡	⬇️; Trommelbremse	2	24.3727-0746.2 580746	L= 182 + Zub
			➡	⬇️; Trommelbremse	1	24.3727-0747.2 580747	L= 1.252 L2= 1.252 + Zub
			➡	⬇️; → 22006460; Scheibenbremse	1	24.3727-0752.2 580752	L= 1.593 L2= 1.593 + Zub
			➡	⬇️; 22006461→ 38999999; Scheibenbremse	1	24.3727-0753.2 580753	L= 1.592 L2= 1.592 + Zub
			➡	⬇️; 42000001→; Scheibenbremse	1	24.3727-0783.2 580783	L= 1.587 L2= 1.587 + Zub
1.7 CDTI	59	05/04→07/09	⬅️	⬆️; 42000001→; Scheibenbremse	1	24.3727-0748.2 580748	L= 279 + Zub
			⬅️	⬆️; → 38999999; Scheibenbremse	1	24.3727-0748.2 580748	L= 279 + Zub
			➡	⬇️; → 38999999; Scheibenbremse	1	24.3727-0753.2 580753	L= 1.592 L2= 1.592 + Zub
			➡	⬇️; 42000001→; Scheibenbremse	1	24.3727-0783.2 580783	L= 1.587 L2= 1.587 + Zub

















	kw					! #		
OPEL - ASTRA G CLASSIC Stufenheck (T98) 03/04→07/09								
 Radbremsszylinder								
1.4 16V (F69)	66	05/04→07/09	➔			24.3219-1715.3	020122	ALU
1.6 16V (F69)	74	03/04→01/08						
Zubehörsatz, Bremsbacken								
1.4 16V (F69)	66	05/04→07/09	➔			03.0137-9215.2	669215	
1.6 16V (F69)	74	03/04→01/08	➔	→ 18999999		03.0137-9215.2	669215	
			➔	22000001→		03.0137-9215.2	669215	
 Bremstrommel								
1.4 16V (F69)	66	05/04→07/09	➔			24.0223-0013.2	480061	Ø 265 x 50 / 231
1.6 16V (F69)	74	03/04→01/08						
 Bremsbackensatz								
1.4 16V (F69)	66	05/04→07/09	➔			03.0137-0424.2	650424	x 42 + HEB
						03.0520-6019.3	696019	x 42 + RZ / + Zub TopKit
1.6 16V (F69)	74	03/04→01/08	➔	→ 18999999		03.0137-0322.2	650322	x 42
			➔	22000001→		03.0520-5719.3	695719	TRW x 42 + RZ / + Zub TopKit
						03.0137-0424.2	650424	x 42 + HEB
						03.0520-6019.3	696019	x 42 + RZ / + Zub TopKit
 Seilzug, Feststellbremse								
1.4 16V (F69)	66	05/04→07/09	←	☒; Trommelbremse	1	24.3727-0748.2	580748	L= 279 + Zub
			←	☒; Scheibenbremse	1	24.3727-0748.2	580748	L= 279 + Zub
			➔	☒; Trommelbremse	2	24.3727-0746.2	580746	L= 182 + Zub
			➔	☒; Trommelbremse	1	24.3727-0747.2	580747	L= 1.252 L2= 1.252 + Zub
			➔	☒; Scheibenbremse	1	24.3727-0783.2	580783	L= 1.587 L2= 1.587 + Zub
1.6 16V (F69)	74	03/04→01/08	←	☒; Trommelbremse	1	24.3727-0748.2	580748	L= 279 + Zub
			←	☒; 42000001→; Scheibenbremse	1	24.3727-0748.2	580748	L= 279 + Zub
			←	☒; → 22006460; Scheibenbremse	1	24.3727-0748.2	580748	L= 279 + Zub
			←	☒; 22006461→ 38999999; Scheibenbremse	1	24.3727-0748.2	580748	L= 279 + Zub
			➔	☒; Trommelbremse	2	24.3727-0746.2	580746	L= 182 + Zub
			➔	☒; Trommelbremse	1	24.3727-0747.2	580747	L= 1.252 L2= 1.252 + Zub
			➔	☒; → 22006460; Scheibenbremse	1	24.3727-0752.2	580752	L= 1.593 L2= 1.593 + Zub
			➔	☒; 22006461→ 38999999; Scheibenbremse	1	24.3727-0753.2	580753	L= 1.592 L2= 1.592 + Zub
			☒; 42000001→; Scheibenbremse	1	24.3727-0783.2	580783	L= 1.587 L2= 1.587 + Zub	
OPEL - ASTRA G Coupe (T98) 03/00→05/05								
 Radbremsszylinder								
1.6 16V (F07)	74	03/00→05/05	➔			24.3219-1715.3	020122	ALU
1.6 16V (F07)	76	03/00→05/05						
Zubehörsatz, Bremsbacken								
1.6 16V (F07)	74	03/00→05/05	➔	→ 18999999		03.0137-9215.2	669215	
1.6 16V (F07)	76	03/00→05/05	➔	22000001→		03.0137-9215.2	669215	
 Bremstrommel								
1.6 16V (F07)	74	03/00→05/05	➔			24.0223-0013.2	480061	Ø 265 x 50 / 231
1.6 16V (F07)	76	03/00→05/05						
 Bremsbackensatz								
1.6 16V (F07)	74	03/00→05/05	➔	→ 18999999		03.0137-0322.2	650322	x 42
1.6 16V (F07)	76	03/00→05/05	➔	22000001→		03.0520-5719.3	695719	TRW x 42 + RZ / + Zub TopKit
						03.0137-0424.2	650424	x 42 + HEB
						03.0520-6019.3	696019	x 42 + RZ / + Zub TopKit
 Seilzug, Feststellbremse								
1.6 16V (F07)	74	03/00→05/05	←	☒; Trommelbremse	1	24.3727-0748.2	580748	L= 279 + Zub
1.6 16V (F07)	76	03/00→05/05	←	☒; 42000001→; Scheibenbremse	1	24.3727-0748.2	580748	L= 279 + Zub
			←	☒; → 22006460; Scheibenbremse	1	24.3727-0748.2	580748	L= 279 + Zub














	kw				! #		
OPEL - ASTRA G Coupe (T98) 03/00→05/05							
 Seilzug, Feststellbremse							
1.6 16V (F07)	74	03/00→05/05	←	↑; 22006461→ 38999999; Scheibenbremse	1	24.3727-0748.2 580748	L= 279 + Zub
1.6 16V (F07)	76	03/00→05/05	→	↓; Trommelbremse	2	24.3727-0746.2 580746	L= 182 + Zub
			→	↓; Trommelbremse	1	24.3727-0747.2 580747	L= 1.252 L2= 1.252 + Zub
			→	↓; → 22006460; Scheibenbremse	1	24.3727-0752.2 580752	L= 1.593 L2= 1.593 + Zub
			→	↓; 22006461→ 38999999; Scheibenbremse	1	24.3727-0753.2 580753	L= 1.592 L2= 1.592 + Zub
			→	↓; 42000001→; Scheibenbremse	1	24.3727-0783.2 580783	L= 1.587 L2= 1.587 + Zub
1.8 16V (F07)	85	03/00→10/00	←	↑; 42000001→; Scheibenbremse	1	24.3727-0748.2 580748	L= 279 + Zub
1.8 16V (F07)	92	09/00→05/05					
2.0 16V Turbo (F07)	140	09/00→08/01	←	↑; → 22006460; Scheibenbremse	1	24.3727-0748.2 580748	L= 279 + Zub
2.0 16V Turbo (F07)	141	08/01→05/05	←	↑; 22006461→ 38999999; Scheibenbremse	1	24.3727-0748.2 580748	L= 279 + Zub
2.0 16V Turbo (F07)	147	11/02→05/05					
2.2 16V (F07)	108	09/00→05/05	→	↓; → 22006460; Scheibenbremse	1	24.3727-0752.2 580752	L= 1.593 L2= 1.593 + Zub
2.2 DTI (F07)	92	09/02→05/05	→	↓; 22006461→ 38999999; Scheibenbremse	1	24.3727-0753.2 580753	L= 1.592 L2= 1.592 + Zub
			→	↓; 42000001→; Scheibenbremse	1	24.3727-0783.2 580783	L= 1.587 L2= 1.587 + Zub
OPEL - ASTRA G Kasten/Kombi (F70) 09/98→04/05							
 Radbremszylinder							
1.6 (F70)	55	01/99→09/00	→			24.3219-1715.3 020122	ALU
1.6 (F70)	62	09/00→04/05					
1.6 (F70)	74	09/98→01/04					
1.7 CDTi (F70)	59	07/03→11/04					
1.7 DTI 16V (F70)	55	02/00→04/05					
1.7 TD (F70)	50	01/99→04/05					
Zubehörsatz, Bremsbacken							
1.6 (F70)	55	01/99→09/00	→	→ 18999999		03.0137-9215.2 669215	
1.6 (F70)	62	09/00→04/05					
1.6 (F70)	74	09/98→01/04	→	22000001→		03.0137-9215.2 669215	
1.7 CDTi (F70)	59	07/03→11/04					
1.7 DTI 16V (F70)	55	02/00→04/05					
1.7 TD (F70)	50	01/99→04/05	→			03.0137-9215.2 669215	
 Bremstrommel							
1.6 (F70)	55	01/99→09/00	→			24.0223-0013.2 480061	Ø 265 x 50 / 231
1.6 (F70)	62	09/00→04/05					
1.6 (F70)	74	09/98→01/04					
1.7 CDTi (F70)	59	07/03→11/04					
1.7 DTI 16V (F70)	55	02/00→04/05					
1.7 TD (F70)	50	01/99→04/05					
 Bremsbackensatz							
1.6 (F70)	55	01/99→09/00	→	→ 18999999		03.0137-0322.2 650322	x 42
1.6 (F70)	62	09/00→04/05				03.0520-5719.3 695719	TRW x 42 + RZ / + Zub TopKit
1.6 (F70)	74	09/98→01/04					
1.7 CDTi (F70)	59	07/03→11/04	→	22000001→		03.0137-0424.2 650424	x 42 + HEB
1.7 DTI 16V (F70)	55	02/00→04/05				03.0520-6019.3 696019	x 42 + RZ / + Zub TopKit
1.7 TD (F70)	50	01/99→04/05	→			03.0137-0322.2 650322	x 42
						03.0520-5719.3 695719	TRW x 42 + RZ / + Zub TopKit
 Seilzug, Feststellbremse							
1.6 (F70)	55	01/99→09/00	←	↑; Trommelbremse	1	24.3727-0748.2 580748	L= 279 + Zub
1.6 (F70)	62	09/00→04/05					
1.6 (F70)	74	09/98→01/04	←	↑; 42000001→; Scheibenbremse	1	24.3727-0748.2 580748	L= 279 + Zub
1.7 CDTi (F70)	59	07/03→11/04	←	↑; → 22006460; Scheibenbremse	1	24.3727-0748.2 580748	L= 279 + Zub
1.7 DTI 16V (F70)	55	02/00→04/05	←	↑; 22006461→ 38999999; Scheibenbremse	1	24.3727-0748.2 580748	L= 279 + Zub
			→	↓; Trommelbremse	2	24.3727-0746.2 580746	L= 182 + Zub
			→	↓; Trommelbremse	1	24.3727-0747.2 580747	L= 1.252 L2= 1.252 + Zub
			→	↓; → 22006460; Scheibenbremse	1	24.3727-0752.2 580752	L= 1.593 L2= 1.593 + Zub
			→	↓; 22006461→ 38999999; Scheibenbremse	1	24.3727-0753.2 580753	L= 1.592 L2= 1.592 + Zub
			→	↓; 42000001→; Scheibenbremse	1	24.3727-0783.2 580783	L= 1.587 L2= 1.587 + Zub
1.7 TD (F70)	50	01/99→04/05	←	↑; Trommelbremse	1	24.3727-0748.2 580748	L= 279 + Zub
			←	↑; Scheibenbremse	1	24.3727-0748.2 580748	L= 279 + Zub
			→	↓; Trommelbremse	2	24.3727-0746.2 580746	L= 182 + Zub

	kW					! #		
OPEL - ASTRA G Kasten/Kombi (F70) 09/98→04/05								
 Seilzug, Feststellbremse								
1.7 TD (F70)	50	01/99→04/05	➔	⬇️; Trommelbremse	1	24.3727-0747.2	580747	L= 1.252 L2= 1.252 + Zub
			➔	⬇️; Scheibenbremse	1	24.3727-0752.2	580752	L= 1.593 L2= 1.593 + Zub
2.0 DI (F70)	60	01/99→04/05	➔	⬆️; 42000001→; Scheibenbremse	1	24.3727-0748.2	580748	L= 279 + Zub
2.0 DTI (F70)	74	09/00→04/05	➔	⬆️; → 22006460; Scheibenbremse	1	24.3727-0748.2	580748	L= 279 + Zub
			➔	⬆️; 22006461→ 38999999; Scheibenbremse	1	24.3727-0748.2	580748	L= 279 + Zub
			➔	⬇️; → 22006460; Scheibenbremse	1	24.3727-0752.2	580752	L= 1.593 L2= 1.593 + Zub
			➔	⬇️; 22006461→ 38999999; Scheibenbremse	1	24.3727-0753.2	580753	L= 1.592 L2= 1.592 + Zub
			➔	⬇️; 42000001→; Scheibenbremse	1	24.3727-0783.2	580783	L= 1.587 L2= 1.587 + Zub
OPEL - ASTRA G Stufenheck (T98) 03/98→12/09								
 Radbremszylinder								
1.2 16V (F69)	48	09/98→09/00	➔			24.3219-1715.3	020122	ALU
1.2 16V (F69)	55	09/00→01/05						
1.4 (F69)	66	09/07→12/09						
1.4 16V (F69)	66	09/98→01/05						
1.4 LPG (F69)	66	03/98→01/05						
1.6 (F69)	55	09/98→09/00						
1.6 (F69)	62	09/00→01/05						
1.6 (F69)	76	12/02→12/09						
1.6 16V (F69)	74	09/98→01/05						
1.6 LPG (F69)	74	06/02→01/05						
1.7 DTI 16V (F69)	55	02/00→01/05						
1.7 TD (F69)	50	09/98→08/00						
Zubehörsatz, Bremsbacken								
1.2 16V (F69)	48	09/98→09/00	➔			03.0137-9167.2	669167	
1.2 16V (F69)	55	09/00→01/05						
1.4 (F69)	66	09/07→12/09	➔			03.0137-9215.2	669215	
1.7 TD (F69)	50	09/98→08/00						
1.4 16V (F69)	66	09/98→01/05	➔	→ 18999999		03.0137-9215.2	669215	
1.4 LPG (F69)	66	03/98→01/05	➔					
1.6 (F69)	55	09/98→09/00	➔	22000001→		03.0137-9215.2	669215	
1.6 (F69)	62	09/00→01/05						
1.6 (F69)	76	12/02→12/09						
1.6 16V (F69)	74	09/98→01/05						
1.6 LPG (F69)	74	06/02→01/05						
1.7 DTI 16V (F69)	55	02/00→01/05						
 Bremstrommel								
1.2 16V (F69)	48	09/98→09/00	➔			24.0220-0001.2	480013	Ø 242 x 53,5 / 201,3
1.2 16V (F69)	55	09/00→01/05						
1.4 (F69)	66	09/07→12/09	➔			24.0223-0013.2	480061	Ø 265 x 50 / 231
1.4 16V (F69)	66	09/98→01/05						
1.4 LPG (F69)	66	03/98→01/05						
1.6 (F69)	55	09/98→09/00						
1.6 (F69)	62	09/00→01/05						
1.6 (F69)	76	12/02→12/09						
1.6 16V (F69)	74	09/98→01/05						
1.6 LPG (F69)	74	06/02→01/05						
1.7 DTI 16V (F69)	55	02/00→01/05						
1.7 TD (F69)	50	09/98→08/00						
 Bremsbackensatz								
1.2 16V (F69)	48	09/98→09/00	➔			03.0137-0267.2	650267	x 46 + HEB
1.2 16V (F69)	55	09/00→01/05						
1.4 (F69)	66	09/07→12/09	➔			03.0137-0424.2	650424	x 42 + HEB
						03.0520-6019.3	696019	x 42 + RZ / + Zub TopKit
1.4 16V (F69)	66	09/98→01/05	➔	→ 18999999		03.0137-0322.2	650322	x 42
1.4 LPG (F69)	66	03/98→01/05				03.0520-5719.3	695719	TRW x 42 + RZ / + Zub TopKit
1.6 (F69)	55	09/98→09/00						
1.6 (F69)	62	09/00→01/05	➔	22000001→		03.0137-0424.2	650424	x 42 + HEB
1.6 (F69)	76	12/02→12/09				03.0520-6019.3	696019	x 42 + RZ / + Zub TopKit
1.6 16V (F69)	74	09/98→01/05						
1.6 LPG (F69)	74	06/02→01/05						
1.7 DTI 16V (F69)	55	02/00→01/05						
1.7 TD (F69)	50	09/98→08/00	➔			03.0137-0322.2	650322	x 42
						03.0520-5719.3	695719	TRW x 42 + RZ / + Zub TopKit
 Seilzug, Feststellbremse								
1.2 16V (F69)	48	09/98→09/00	➔	⬆️; Trommelbremse	1	24.3727-0748.2	580748	L= 279 + Zub
1.2 16V (F69)	55	09/00→01/05						
1.4 16V (F69)	66	09/98→01/05	➔	⬆️; 42000001→; Scheibenbremse	1	24.3727-0748.2	580748	L= 279 + Zub
↓								
















	kw			 	! #		
OPEL - ASTRA G Stufenheck (T98) 03/98→12/09							
 Seilzug, Feststellbremse							
1.4 LPG (F69)	66	03/98→01/05	←	↑; → 22006460; Scheibenbremse	1	24.3727-0748.2 580748	L= 279 + Zub
1.6 (F69)	55	09/98→09/00	←	↑; 22006461→ 38999999;	1	24.3727-0748.2 580748	L= 279 + Zub
1.6 (F69)	62	09/00→01/05	←	Scheibenbremse			
1.6 (F69)	76	12/02→12/09	←	↑; 22006461→ 38999999;	1	24.3727-0748.2 580748	L= 279 + Zub
1.6 16V (F69)	74	09/98→01/05	→	↓; Trommelbremse	2	24.3727-0746.2 580746	L= 182 + Zub
1.6 LPG (F69)	74	06/02→01/05	→	↓; Trommelbremse	1	24.3727-0747.2 580747	L= 1.252 L2= 1.252 + Zub
1.7 DTI 16V (F69)	55	02/00→01/05	→	↓; → 22006460; Scheibenbremse	1	24.3727-0752.2 580752	L= 1.593 L2= 1.593 + Zub
			→	↓; 22006461→ 38999999;	1	24.3727-0753.2 580753	L= 1.592 L2= 1.592 + Zub
			→	Scheibenbremse			
			→	↓; 42000001→; Scheibenbremse	1	24.3727-0783.2 580783	L= 1.587 L2= 1.587 + Zub
1.4 (F69)	66	09/07→12/09	←	↑; Trommelbremse	1	24.3727-0748.2 580748	L= 279 + Zub
			←	↑; Scheibenbremse	1	24.3727-0748.2 580748	L= 279 + Zub
			→	↓; Trommelbremse	2	24.3727-0746.2 580746	L= 182 + Zub
			→	↓; Trommelbremse	1	24.3727-0747.2 580747	L= 1.252 L2= 1.252 + Zub
			→	↓; Scheibenbremse	1	24.3727-0783.2 580783	L= 1.587 L2= 1.587 + Zub
1.7 CDTI (F69)	59	04/03→12/09	←	↑; 42000001→; Scheibenbremse	1	24.3727-0748.2 580748	L= 279 + Zub
			←	↑; → 38999999; Scheibenbremse	1	24.3727-0748.2 580748	L= 279 + Zub
			→	↓; → 38999999; Scheibenbremse	1	24.3727-0753.2 580753	L= 1.592 L2= 1.592 + Zub
			→	↓; 42000001→; Scheibenbremse	1	24.3727-0783.2 580783	L= 1.587 L2= 1.587 + Zub
1.7 TD (F69)	50	09/98→08/00	←	↑; Trommelbremse	1	24.3727-0748.2 580748	L= 279 + Zub
			←	↑; Scheibenbremse	1	24.3727-0748.2 580748	L= 279 + Zub
			→	↓; Trommelbremse	2	24.3727-0746.2 580746	L= 182 + Zub
			→	↓; Trommelbremse	1	24.3727-0747.2 580747	L= 1.252 L2= 1.252 + Zub
			→	↓; Scheibenbremse	1	24.3727-0752.2 580752	L= 1.593 L2= 1.593 + Zub
1.8 16V (F69)	85	09/98→09/00	←	↑; 42000001→; Scheibenbremse	1	24.3727-0748.2 580748	L= 279 + Zub
1.8 16V (F69)	92	06/00→01/05	←	↑; → 22006460; Scheibenbremse	1	24.3727-0748.2 580748	L= 279 + Zub
2.0 16V (F69)	100	09/98→01/05	←	↑; → 22006460; Scheibenbremse	1	24.3727-0748.2 580748	L= 279 + Zub
2.0 DI (F69)	60	09/98→01/05	←	↑; 22006461→ 38999999;	1	24.3727-0748.2 580748	L= 279 + Zub
2.0 DTI 16V (F69)	74	08/99→01/05	←	Scheibenbremse			
2.2 16V (F69)	108	03/01→01/05	→	↓; → 22006460; Scheibenbremse	1	24.3727-0752.2 580752	L= 1.593 L2= 1.593 + Zub
2.2 DTI (F69)	86	09/02→01/05	→	↓; 22006461→ 38999999;	1	24.3727-0753.2 580753	L= 1.592 L2= 1.592 + Zub
2.2 DTI (F69)	92	09/02→01/05	→	Scheibenbremse			
			→	↓; 42000001→; Scheibenbremse	1	24.3727-0783.2 580783	L= 1.587 L2= 1.587 + Zub
OPEL - ASTRA H (A04) 01/04→05/14							
 Radbremszylinder							
1.2 (L48)	59	08/05→10/10	→	08/06→		24.3219-1755.3 020508	ALU
1.4 (L48)	66	03/04→10/10	→	→ 07/06		24.3220-1719.3 020448	ALU
1.6 (L48)	77	03/04→10/10	→				
1.7 CDTI (L48)	59	03/04→10/10	→				
1.7 CDTI (L48)	74	03/04→10/10	→				
1.4 (L48)	55	04/04→10/04	→			24.3220-1719.3 020448	ALU
1.4 LPG (L48)	66	08/09→10/10	→			24.3219-1755.3 020508	ALU
Zubehörsatz, Bremsbacken							
1.2 (L48)	59	08/05→10/10	→	→ 07/06		03.0137-9215.2 669215	
1.4 (L48)	66	03/04→10/10	→	08/06→		03.0137-9309.2 669309	AP
1.6 (L48)	77	03/04→10/10	→				
1.7 CDTI (L48)	59	03/04→10/10	→				
1.7 CDTI (L48)	74	03/04→10/10	→				
1.4 (L48)	55	04/04→10/04	→			03.0137-9215.2 669215	
1.4 LPG (L48)	66	08/09→10/10	→			03.0137-9309.2 669309	AP
 Bremstrommel							
1.2 (L48)	59	08/05→10/10	→			24.0223-0021.1 480186	∅ 265 x 50 / 231
1.4 (L48)	55	04/04→10/04	→				
1.4 (L48)	66	03/04→10/10	→				
1.4 LPG (L48)	66	08/09→10/10	→				
1.6 (L48)	77	03/04→10/10	→				
1.7 CDTI (L48)	59	03/04→10/10	→				
1.7 CDTI (L48)	74	03/04→10/10	→				
 Bremsbackensatz							
1.2 (L48)	59	08/05→10/10	→	→ 07/06		03.0137-0424.2 650424	x 42 + HEB
1.4 (L48)	66	03/04→10/10	→			03.0520-8720.3 698720	x 42 + RZ / + Zub TopKit
1.6 (L48)	77	03/04→10/10	→				












	kW					! #		
OPEL - ASTRA H (A04) 01/04→05/14								
 Bremsbackensatz								
1.7 CDTI (L48)	59	03/04→10/10	➔	08/06→			03.0137-0520.2 650520	AP x 43 + HEB
1.7 CDTI (L48)	74	03/04→10/10	➔				03.0520-8319.3 690110	AP x 43 + RZ / + Zub TopKit
1.4 (L48)	55	04/04→10/04	➔				03.0137-0424.2 650424	x 42 + HEB
							03.0520-8720.3 698720	x 42 + RZ / + Zub TopKit
1.4 LPG (L48)	66	08/09→10/10	➔				03.0137-0520.2 650520	AP x 43 + HEB
							03.0520-8319.3 690110	AP x 43 + RZ / + Zub TopKit
 Seilzug, Feststellbremse								
1.2 (L48)	59	08/05→10/10	➔	☒; → 07/06; Trommelbremse	2	24.3727-0746.2 580746		L= 182 + Zub
1.4 (L48)	66	03/04→10/10	➔	☒; → 07/06; Trommelbremse	1	24.3727-0770.2 580770		L= 1.295 L2= 1.328 + Zub
1.6 (L48)	77	03/04→10/10	➔	☒; → 07/06; Trommelbremse	1	24.3727-0770.2 580770		L= 1.295 L2= 1.328 + Zub
1.7 CDTI (L48)	59	03/04→10/10	➔	☒; 08/06→; Trommelbremse	1	24.3727-0770.2 580770		L= 1.295 L2= 1.328 + Zub
1.7 CDTI (L48)	74	03/04→10/10	➔	☒; Scheibenbremse	1	24.3727-0775.2 580775		L= 1.647 L2= 1.665
1.3 CDTI (L48)	66	08/05→10/10	➔	☒; Scheibenbremse	1	24.3727-0775.2 580775		L= 1.647 L2= 1.665
1.6 Turbo (L48)	132	02/07→10/10	➔					
1.8 (L48)	92	01/04→10/10	➔					
1.8 (L48)	103	01/06→10/10	➔					
1.9 CDTI (L48)	74	09/05→10/10	➔					
1.9 CDTI (L48)	110	09/04→10/10	➔					
2.0 Turbo (L48)	125	03/04→10/10	➔					
2.0 Turbo (L48)	147	09/04→10/10	➔					
2.0 Turbo (L48)	177	03/05→10/10	➔					
1.4 (L48)	55	04/04→10/04	➔	☒; Trommelbremse	2	24.3727-0746.2 580746		L= 182 + Zub
			➔	☒; Trommelbremse	1	24.3727-0770.2 580770		L= 1.295 L2= 1.328 + Zub
			➔	☒; Scheibenbremse	1	24.3727-0775.2 580775		L= 1.647 L2= 1.665
1.4 LPG (L48)	66	08/09→10/10	➔	☒; Trommelbremse	1	24.3727-0770.2 580770		L= 1.295 L2= 1.328 + Zub
			➔	☒; Scheibenbremse	1	24.3727-0775.2 580775		L= 1.647 L2= 1.665
1.6 (L48)	85	12/06→05/14	➔	☒; 01/07→ 11/10; Scheibenbremse	1	24.3727-0775.2 580775		L= 1.647 L2= 1.665
1.7 CDTI (L48)	81	02/07→05/14	➔	☒; 04/07→ 11/10; Scheibenbremse	1	24.3727-0775.2 580775		L= 1.647 L2= 1.665
1.7 CDTI (L48)	92	02/07→05/14	➔					
1.9 CDTI (L48)	88	06/04→10/10	➔	☒; 09/04→; Scheibenbremse	1	24.3727-0775.2 580775		L= 1.647 L2= 1.665
1.9 CDTI 16V (L48)	88	04/04→10/10	➔					
OPEL - ASTRA H Caravan (A04) 08/04→05/14								
 Radbremszylinder								
1.4 (L35)	55	08/04→10/10	➔	08/06→		24.3219-1755.3 020508		ALU
1.4 (L35)	66	08/04→10/10	➔					
1.6 (L35)	77	08/04→10/10	➔	→ 07/06		24.3220-1719.3 020448		ALU
1.7 CDTI (L35)	59	08/04→10/10	➔					
1.7 CDTI (L35)	74	08/04→10/10	➔					
1.4 LPG (L35)	66	08/09→10/10	➔			24.3219-1755.3 020508		ALU
Zubehörsatz, Bremsbacken								
1.4 (L35)	55	08/04→10/10	➔	→ 07/06		03.0137-9215.2 669215		
1.4 (L35)	66	08/04→10/10	➔					
1.6 (L35)	77	08/04→10/10	➔	08/06→		03.0137-9309.2 669309		AP
1.7 CDTI (L35)	59	08/04→10/10	➔					
1.7 CDTI (L35)	74	08/04→10/10	➔					
1.4 LPG (L35)	66	08/09→10/10	➔			03.0137-9309.2 669309		AP
 Bremstrommel								
1.4 (L35)	55	08/04→10/10	➔			24.0223-0021.1 480186		Ø 265 x 50 / 231
1.4 (L35)	66	08/04→10/10	➔					
1.4 LPG (L35)	66	08/09→10/10	➔					
1.6 (L35)	77	08/04→10/10	➔					
1.7 CDTI (L35)	59	08/04→10/10	➔					
1.7 CDTI (L35)	74	08/04→10/10	➔					
 Bremsbackensatz								
1.4 (L35)	55	08/04→10/10	➔	→ 07/06		03.0137-0424.2 650424		x 42 + HEB
1.4 (L35)	66	08/04→10/10	➔			03.0520-8720.3 698720		x 42 + RZ / + Zub TopKit
1.6 (L35)	77	08/04→10/10	➔					
1.7 CDTI (L35)	59	08/04→10/10	➔	08/06→		03.0137-0520.2 650520		AP x 43 + HEB
1.7 CDTI (L35)	74	08/04→10/10	➔			03.0520-8319.3 690110		AP x 43 + RZ / + Zub TopKit
1.4 LPG (L35)	66	08/09→10/10	➔			03.0137-0520.2 650520		AP x 43 + HEB
						03.0520-8319.3 690110		AP x 43 + RZ / + Zub TopKit
 Seilzug, Feststellbremse								
1.3 CDTI (L35)	66	08/05→10/10	➔	☒; Scheibenbremse	1	24.3727-0785.2 580785		L= 1.735 L2= 1.760 + Zub
1.6 LPG (L35)	85	08/09→10/10	➔					
















	kW					! #			
OPEL - ASTRA H Caravan (A04) 08/04→05/14									
 Seilzug, Feststellbremse									
1.6 Turbo (L35)	132	02/07→10/10	➡	⬇️	Scheibenbremse	1	24.3727-0785.2	580785	L= 1.735 L2= 1.760 + Zub
1.8 (L35)	103	08/05→05/14							
1.9 CDTI (L35)	74	09/05→10/10							
1.9 CDTI (L35)	88	09/05→10/10							
1.9 CDTI (L35)	110	09/04→10/10							
1.9 CDTI 16V (L35)	88	08/04→10/10							
2.0 Turbo (L35)	125	08/04→10/10							
2.0 Turbo (L35)	147	09/04→10/10							
1.4 (L35)	55	08/04→10/10	➡	⬇️	Trommelbremse	2	24.3727-0746.2	580746	L= 182 + Zub
1.4 (L35)	66	08/04→10/10							
1.4 LPG (L35)	66	08/09→10/10	➡	⬇️	Trommelbremse	1	24.3727-0770.2	580770	L= 1.295 L2= 1.328 + Zub
1.6 (L35)	77	08/04→10/10	➡	⬇️	Scheibenbremse	1	24.3727-0785.2	580785	L= 1.735 L2= 1.760 + Zub
1.7 CDTI (L35)	59	08/04→10/10							
1.7 CDTI (L35)	74	08/04→10/10							
1.6 (L35)	85	12/06→05/14	➡	⬇️	01/07→ 11/10; Scheibenbremse	1	24.3727-0785.2	580785	L= 1.735 L2= 1.760 + Zub
1.7 CDTI (L35)	81	02/07→05/14	➡	⬇️	04/07→ 11/10; Scheibenbremse	1	24.3727-0785.2	580785	L= 1.735 L2= 1.760 + Zub
1.7 CDTI (L35)	92	02/07→05/14							
1.8 (L35)	92	08/04→10/10	➡	⬇️	09/04→; Scheibenbremse	1	24.3727-0785.2	580785	L= 1.735 L2= 1.760 + Zub
OPEL - ASTRA H FAMILY Caravan (A04) 12/06→									
 Radbremszylinder									
1.4 (L35)	66	01/09→	➡				24.3219-1755.3	020508	ALU
Zubehörsatz, Bremsbacken									
1.4 (L35)	66	01/09→	➡				03.0137-9309.2	669309	AP
 Bremstrommel									
1.4 (L35)	66	01/09→	➡				24.0223-0021.1	480186	Ø 265 x 50 / 231
 Bremsbackensatz									
1.4 (L35)	66	01/09→	➡				03.0137-0520.2	650520	AP x 43 + HEB
							03.0520-8319.3	690110	AP x 43 + RZ / + Zub TopKit
 Seilzug, Feststellbremse									
1.4 (L35)	66	01/09→	➡	⬇️	Trommelbremse	2	24.3727-0746.2	580746	L= 182 + Zub
				⬇️	Trommelbremse	1	24.3727-0770.2	580770	L= 1.295 L2= 1.328 + Zub
				⬇️	Scheibenbremse	1	24.3727-0785.2	580785	L= 1.735 L2= 1.760 + Zub
1.6 (L35)	85	12/06→05/14	➡	⬇️	01/07→ 11/10; Scheibenbremse	1	24.3727-0785.2	580785	L= 1.735 L2= 1.760 + Zub
1.7 CDTI (L35)	81	01/09→	➡	⬇️	Scheibenbremse	1	24.3727-0785.2	580785	L= 1.735 L2= 1.760 + Zub
1.7 CDTI (L35)	92	01/09→							
OPEL - ASTRA H FAMILY Schrägheck (A04) 01/09→									
 Radbremszylinder									
1.4 (L48)	66	01/09→	➡				24.3219-1755.3	020508	ALU
							24.3220-1719.3	020448	ALU
Zubehörsatz, Bremsbacken									
1.4 (L48)	66	01/09→	➡				03.0137-9215.2	669215	
							03.0137-9309.2	669309	AP
 Bremstrommel									
1.4 (L48)	66	01/09→	➡				24.0223-0021.1	480186	Ø 265 x 50 / 231
 Bremsbackensatz									
1.4 (L48)	66	01/09→	➡				03.0137-0424.2	650424	x 42 + HEB
							03.0137-0520.2	650520	AP x 43 + HEB
							03.0520-8319.3	690110	AP x 43 + RZ / + Zub TopKit
							03.0520-8720.3	698720	x 42 + RZ / + Zub TopKit
 Seilzug, Feststellbremse									
1.3 CDTI (L48)	66	01/09→	➡	⬇️	→ 11/10; Scheibenbremse	1	24.3727-0775.2	580775	L= 1.647 L2= 1.665
1.6 (L48)	85	01/09→							
1.4 (L48)	66	01/09→	➡	⬇️	Trommelbremse	2	24.3727-0746.2	580746	L= 182 + Zub
				⬇️	Trommelbremse	1	24.3727-0770.2	580770	L= 1.295 L2= 1.328 + Zub
				⬇️	Scheibenbremse	1	24.3727-0775.2	580775	L= 1.647 L2= 1.665
1.7 CDTI (L48)	81	01/09→	➡	⬇️	Scheibenbremse	1	24.3727-0775.2	580775	L= 1.647 L2= 1.665
1.7 CDTI (L48)	92	01/09→							















	kw			 	! #		
OPEL - ASTRA H FAMILY Stufenheck (A04) 02/07→							
 Seilzug, Feststellbremse							
1.6 (L69)	85	01/09→05/14	➔	⏏; Scheibenbremse	1	24.3727-0775.2 580775	L= 1.647 L2= 1.665
1.7 CDTi (L69)	81	01/09→					
1.7 CDTi (L69)	92	01/09→					
1.8 (L69)	103	02/07→09/12					
OPEL - ASTRA H GTC (A04) 03/05→10/10							
 Radbremszylinder							
1.4 (L08)	55	03/05→10/10	➔	08/06→		24.3219-1755.3 020508	ALU
1.4 (L08)	66	03/05→10/10	➔				
1.6 (L08)	77	03/05→10/10	➔	→ 07/06		24.3220-1719.3 020448	ALU
1.7 CDTi (L08)	74	03/05→10/10					
1.7 CDTi (L08)	59	03/05→10/10					
Zubehörsatz, Bremsbacken							
1.4 (L08)	55	03/05→10/10	➔	→ 07/06		03.0137-9215.2 669215	
1.4 (L08)	66	03/05→10/10					
1.6 (L08)	77	03/05→10/10	➔	08/06→		03.0137-9309.2 669309	AP
1.7 CDTi (L08)	74	03/05→10/10					
1.7 CDTi (L08)	59	03/05→10/10					
 Bremstrommel							
1.4 (L08)	55	03/05→10/10	➔			24.0223-0021.1 480186	Ø 265 x 50 / 231
1.4 (L08)	66	03/05→10/10					
1.6 (L08)	77	03/05→10/10					
1.7 CDTi (L08)	74	03/05→10/10					
1.7 CDTi (L08)	59	03/05→10/10					
 Bremsbackensatz							
1.4 (L08)	55	03/05→10/10	➔	→ 07/06		03.0137-0424.2 650424	x 42 + HEB
1.4 (L08)	66	03/05→10/10				03.0520-8720.3 698720	x 42 + RZ / + Zub TopKit
1.6 (L08)	77	03/05→10/10					
1.7 CDTi (L08)	74	03/05→10/10	➔	08/06→		03.0137-0520.2 650520	AP x 43 + HEB
1.7 CDTi (L08)	59	03/05→10/10				03.0520-8319.3 690110	AP x 43 + RZ / + Zub TopKit
 Seilzug, Feststellbremse							
1.3 CDTi (L08)	66	04/05→10/10	➔	⏏; 08/05→; Scheibenbremse	1	24.3727-0775.2 580775	L= 1.647 L2= 1.665
1.4 (L08)	55	03/05→10/10	➔	⏏; → 07/06; Trommelbremse	2	24.3727-0746.2 580746	L= 182 + Zub
1.4 (L08)	66	03/05→10/10	➔				
1.6 (L08)	77	03/05→10/10	➔	⏏; 08/06→; Trommelbremse	1	24.3727-0770.2 580770	L= 1.295 L2= 1.328 + Zub
1.7 CDTi (L08)	74	03/05→10/10	➔	⏏; → 07/06; Trommelbremse	1	24.3727-0770.2 580770	L= 1.295 L2= 1.328 + Zub
1.7 CDTi (L08)	59	03/05→10/10	➔	⏏; Scheibenbremse	1	24.3727-0775.2 580775	L= 1.647 L2= 1.665
1.6 (L08)	85	12/06→10/10	➔	⏏; 01/07→; Scheibenbremse	1	24.3727-0775.2 580775	L= 1.647 L2= 1.665
1.6 Turbo (L08)	132	02/07→10/10	➔	⏏; Scheibenbremse	1	24.3727-0775.2 580775	L= 1.647 L2= 1.665
1.8 (L08)	92	03/05→10/10					
1.8 (L08)	103	01/06→10/10					
1.9 CDTi (L08)	110	03/05→10/10					
1.9 CDTi (L08)	74	01/06→10/10					
1.9 CDTi (L08)	88	09/05→10/10					
1.9 CDTi 16V (L08)	88	03/05→10/10					
2.0 Turbo (L08)	125	03/05→10/10					
2.0 Turbo (L08)	147	03/05→10/10					
2.0 Turbo (L08)	177	08/05→10/10					
1.7 CDTi (L08)	81	02/07→10/10	➔	⏏; 04/07→; Scheibenbremse	1	24.3727-0775.2 580775	L= 1.647 L2= 1.665
1.7 CDTi (L08)	92	02/07→10/10					
OPEL - ASTRA H Kasten/Kombi (L70) 02/04→12/13							
 Radbremszylinder							
1.4 EcoTec (L70)	66	12/04→12/12	➔			24.3219-1755.3 020508	ALU
1.6 EcoTec (L70)	76	02/04→11/04				24.3220-1719.3 020448	ALU
1.7 CDTi (L70)	59	12/04→07/07					
1.7 CDTi (L70)	74	03/04→10/10	➔	08/06→		24.3219-1755.3 020508	ALU
			➔	08/04→ 07/06		24.3220-1719.3 020448	ALU
Zubehörsatz, Bremsbacken							
1.4 EcoTec (L70)	66	12/04→12/12	➔			03.0137-9215.2 669215	
			➔	08/06→		03.0137-9309.2 669309	AP
1.6 EcoTec (L70)	76	02/04→11/04	➔			03.0137-9215.2 669215	
1.7 CDTi (L70)	59	12/04→07/07				03.0137-9309.2 669309	AP
1.7 CDTi (L70)	74	03/04→10/10	➔	08/04→ 07/06		03.0137-9215.2 669215	
			➔	08/06→		03.0137-9309.2 669309	AP
↓							



























	kw					! #		
OPEL - ASTRA H Kasten/Kombi (L70) 02/04→12/13								
 Bremstrommel								
1.4 EcoTec (L70)	66	12/04→12/12	➔				24.0223-0021.1 480186	Ø 265 x 50 / 231
1.6 EcoTec (L70)	76	02/04→11/04						
1.7 CDTI (L70)	59	12/04→07/07						
1.7 CDTI (L70)	74	03/04→10/10	➔	08/04→			24.0223-0021.1 480186	Ø 265 x 50 / 231
 Bremsbackensatz								
1.4 EcoTec (L70)	66	12/04→12/12	➔				03.0137-0424.2 650424	x 42 + HEB
1.6 EcoTec (L70)	76	02/04→11/04					03.0137-0520.2 650520	AP x 43 + HEB
1.7 CDTI (L70)	59	12/04→07/07					03.0520-8319.3 690110	AP x 43 + RZ / + Zub TopKit
							03.0520-8720.3 698720	x 42 + RZ / + Zub TopKit
1.7 CDTI (L70)	74	03/04→10/10	➔	08/04→ 07/06			03.0137-0424.2 650424	x 42 + HEB
							03.0520-8720.3 698720	x 42 + RZ / + Zub TopKit
			➔	08/06→			03.0137-0520.2 650520	AP x 43 + HEB
							03.0520-8319.3 690110	AP x 43 + RZ / + Zub TopKit
 Seilzug, Feststellbremse								
1.3 CDTI (L70)	66	08/05→10/10	➔	⬇; Scheibenbremse	1	24.3727-0785.2 580785		L= 1.735 L2= 1.760 + Zub
1.6 EcoTec (L70)	85	10/06→12/10						
1.9 CDTI (L70)	88	09/05→10/10						
1.9 CDTI (L70)	110	09/04→10/10						
1.9 CDTI 16V (L70)	88	08/04→10/10						
1.4 EcoTec (L70)	66	12/04→12/12	➔	⬇; Trommelbremse	2	24.3727-0746.2 580746		L= 182 + Zub
1.7 CDTI (L70)	59	12/04→07/07	➔	⬇; Trommelbremse	1	24.3727-0770.2 580770		L= 1.295 L2= 1.328 + Zub
			➔	⬇; Scheibenbremse	1	24.3727-0775.2 580775		L= 1.647 L2= 1.665
1.6 EcoTec (L70)	76	02/04→11/04	➔	⬇; Trommelbremse	2	24.3727-0746.2 580746		L= 182 + Zub
			➔	⬇; Trommelbremse	1	24.3727-0770.2 580770		L= 1.295 L2= 1.328 + Zub
			➔	⬇; Scheibenbremse	1	24.3727-0785.2 580785		L= 1.735 L2= 1.760 + Zub
1.7 CDTI (L70)	74	03/04→10/10	➔	⬇; 08/04→; Trommelbremse	2	24.3727-0746.2 580746		L= 182 + Zub
			➔	⬇; 08/04→; Trommelbremse	1	24.3727-0770.2 580770		L= 1.295 L2= 1.328 + Zub
			➔	⬇; 08/04→; Scheibenbremse	1	24.3727-0785.2 580785		L= 1.735 L2= 1.760 + Zub
1.7 CDTI (L70)	81	02/07→10/10	➔	⬇; 04/07→; Scheibenbremse	1	24.3727-0785.2 580785		L= 1.735 L2= 1.760 + Zub
1.7 CDTI (L70)	92	02/07→10/10						
1.9 CDTI (L70)	74	08/05→12/12	➔	⬇; Scheibenbremse	1	24.3727-0775.2 580775		L= 1.647 L2= 1.665
OPEL - ASTRA H Stufenheck (A04) 02/07→05/14								
 Radbremszylinder								
1.7 CDTi (L69)	74	02/07→10/10	➔				24.3219-1755.3 020508	ALU
Zubehörsatz, Bremsbacken								
1.7 CDTi (L69)	74	02/07→10/10	➔				03.0137-9309.2 669309	AP
 Bremstrommel								
1.7 CDTi (L69)	74	02/07→10/10	➔				24.0223-0021.1 480186	Ø 265 x 50 / 231
 Bremsbackensatz								
1.7 CDTi (L69)	74	02/07→10/10	➔				03.0137-0520.2 650520	AP x 43 + HEB
							03.0520-8319.3 690110	AP x 43 + RZ / + Zub TopKit
 Seilzug, Feststellbremse								
1.3 CDTi (L69)	66	02/07→10/10	➔	⬇; Scheibenbremse	1	24.3727-0775.2 580775		L= 1.647 L2= 1.665
1.4 (L69)	66	02/07→06/10						
1.6 (L69)	77	02/07→06/10						
1.8 (L69)	103	02/07→09/12						
1.6 (L69)	85	02/07→05/14	➔	⬇; → 11/10; Scheibenbremse	1	24.3727-0775.2 580775		L= 1.647 L2= 1.665
1.7 CDTi (L69)	74	02/07→10/10	➔	⬇; Trommelbremse	1	24.3727-0770.2 580770		L= 1.295 L2= 1.328 + Zub
			➔	⬇; Scheibenbremse	1	24.3727-0775.2 580775		L= 1.647 L2= 1.665
1.7 CDTi (L69)	81	02/07→05/14	➔	⬇; 04/07→ 11/10; Scheibenbremse	1	24.3727-0775.2 580775		L= 1.647 L2= 1.665
OPEL - ASTRA H TwinTop (A04) 09/05→10/10								
 Seilzug, Feststellbremse								
1.4 (L67)	66	10/05→10/10	➔	⬇; 03/06→; Scheibenbremse	1	24.3727-0775.2 580775		L= 1.647 L2= 1.665
1.6 (L67)	77	09/05→10/10						
1.8 (L67)	92	09/05→10/10						
1.8 (L67)	103	09/05→10/10						

	kW			 	! #		
OPEL - ASTRA H TwinTop (A04) 09/05→10/10							
 Seilzug, Feststellbremse							
1.9 CDTi (L67) 2.0 Turbo (L67) 2.0 Turbo (L67)	110 125 147	09/05→10/10 09/05→10/10 09/05→10/10	➡	⬇️; 03/06→; Scheibenbremse	1	24.3727-0775.2 580775	L= 1.647 L2= 1.665
1.6 (L67) 1.6 Turbo (L67)	85 132	12/06→10/10 02/07→10/10	➡	⬇️; Scheibenbremse	1	24.3727-0775.2 580775	L= 1.647 L2= 1.665
OPEL - ASTRA J (P10) 09/09→10/15							
 Seilzug, Feststellbremse							
1.3 CDTi (68) 1.4 (68) 1.4 (68) 1.4 LPG (68) 1.4 Turbo (68) 1.6 (68) 1.6 CDTi (68) 1.6 CDTi (68) 1.6 SIDI (68) 1.6 Turbo (68) 1.6 Turbo 4x4 (68) 1.7 CDTi (68) 1.7 CDTi (68) 1.7 CDTi (68) 2.0 BiTurbo CDTi (68) 2.0 CDTi (68) 2.0 CDTi (68)	70 64 74 103 103 85 81 100 125 132 132 81 92 96 143 118 121	12/09→10/15 12/09→10/15 12/09→10/15 01/12→10/15 12/09→10/15 12/09→10/15 02/14→10/15 11/13→10/15 12/12→10/15 12/09→10/15 12/09→10/15 09/09→10/15 12/09→10/15 07/11→10/15 09/12→10/15 09/09→10/15 06/11→10/15	➡	☐; - eFSB ☐; - eFSB ☐; - eFSB ⬇️; - eFSB	1	24.3727-0794.2 580794 24.3727-0795.2 580795 24.3727-0798.2 580798	L= 1.812 L= 1.814 L= 1.798
1.4 Turbo (68)	88	10/10→10/15	➡	☐; 11/10→; - eFSB ☐; 11/10→; - eFSB ⬇️; 11/10→; - eFSB	1	24.3727-0794.2 580794 24.3727-0795.2 580795 24.3727-0798.2 580798	L= 1.812 L= 1.814 L= 1.798
OPEL - ASTRA J Caravan (P10) 10/10→10/15							
 Seilzug, Feststellbremse							
1.3 CDTi (35) 1.4 (35) 1.4 (35) 1.4 Turbo (35) 1.4 Turbo (35) 1.6 (35) 1.6 Turbo (35) 1.7 CDTi (35) 1.7 CDTi (35) 1.7 CDTi (35) 2.0 CDTi (35)	70 64 74 88 103 85 132 74 81 92 96 118	10/10→10/14 10/10→10/15 10/10→10/15 10/10→10/15 10/10→10/15 10/10→10/15 10/10→10/15 10/10→10/15 10/10→10/15 10/10→10/15 10/10→10/15	➡	☐; 11/10→; - eFSB ☐; 11/10→; - eFSB ⬇️; 11/10→; - eFSB	1	24.3727-0794.2 580794 24.3727-0795.2 580795 24.3727-0798.2 580798	L= 1.812 L= 1.814 L= 1.798
1.4 LPG (35) 1.6 CDTi (35) 1.6 CDTi (35) 1.6 SIDI (35) 2.0 BiTurbo CDTi (35) 2.0 CDTi (35) 2.0 CDTi (35)	103 81 100 125 143 96 121	12/11→10/15 02/14→10/15 11/13→10/15 12/12→10/15 09/12→10/15 01/14→10/15 08/11→10/15	➡	☐; - eFSB ☐; - eFSB ⬇️; - eFSB	1	24.3727-0794.2 580794 24.3727-0795.2 580795 24.3727-0798.2 580798	L= 1.812 L= 1.814 L= 1.798
OPEL - ASTRA J GTC 10/11→							
 Seilzug, Feststellbremse							
1.4 (08) 1.4 (08) 1.4 (08) 1.6 (08) 1.6 CDTi (08) 1.6 CDTi (08) 1.6 SIDI (08) 1.6 SIDI (08) 1.7 CDTi (08) 1.7 CDTi (08) 1.8 (08) 2.0 CDTi (08) 2.0 CDTi (08)	74 88 103 132 81 100 125 147 81 96 103 96 121	10/11→10/15 10/11→ 10/11→ 10/11→ 07/14→ 07/14→ 12/12→ 07/13→ 10/11→10/15 10/11→10/15 10/11→10/15 04/15→10/15 10/11→10/15	➡	☐; - eFSB ☐; - eFSB ⬇️; - eFSB	1	24.3727-0794.2 580794 24.3727-0795.2 580795 24.3727-0798.2 580798	L= 1.812 L= 1.814 L= 1.798
2.0 BiTurbo CDTi (08)	143	10/12→10/15	➡	☐; 12/12→; - eFSB ☐; 12/12→; - eFSB ⬇️; 12/12→; - eFSB	1	24.3727-0794.2 580794 24.3727-0795.2 580795 24.3727-0798.2 580798	L= 1.812 L= 1.814 L= 1.798
OPEL - ASTRA J Kasten/Kombi (P10) 09/09→10/15							
 Seilzug, Feststellbremse							
1.3 CDTi (35) 1.6 CDTi (35) 1.7 CDTi (35)	70 81 96	10/12→10/15 01/14→10/15 10/12→10/15	➡	☐; - eFSB ☐; - eFSB		24.3727-0794.2 580794 24.3727-0795.2 580795	L= 1.812 L= 1.814













	kw					! #		
OPEL - ASTRA J Kasten/Kombi (P10) 09/09→10/15								
 Seilzug, Feststellbremse								
2.0 CDTi (35)	121	10/12→10/15	➡	⬇️; - eFSB		1	24.3727-0798.2 580798	L= 1.798
OPEL - ASTRA J Kasten/Schrägheck (P10) 09/09→10/15								
 Seilzug, Feststellbremse								
1.6 CDTi (68)	81	01/14→10/15	➡	⬇️; - eFSB			24.3727-0794.2 580794	L= 1.812
1.7 CDTi (68)	81	05/13→10/15	➡	⬇️; - eFSB			24.3727-0795.2 580795	L= 1.814
			➡	⬇️; - eFSB		1	24.3727-0798.2 580798	L= 1.798
OPEL - ASTRA J Stufenheck 06/12→								
 Seilzug, Feststellbremse								
1.3 CDTi (69)	70	06/12→10/15	➡	⬇️; - eFSB			24.3727-0794.2 580794	L= 1.812
1.4 (69)	74	06/12→10/15	➡					
1.4 LPG (69)	103	07/14→	➡	⬇️; - eFSB			24.3727-0795.2 580795	L= 1.814
1.4 Turbo (69)	88	06/12→10/15	➡	⬇️; - eFSB		1	24.3727-0798.2 580798	L= 1.798
1.4 Turbo (69)	103	06/12→						
1.6 (69)	85	06/12→						
1.6 CDTi (69)	81	04/14→						
1.6 CDTi (69)	100	01/14→						
1.6 SIDI (69)	125	12/12→10/16						
1.6 Turbo (69)	132	06/12→10/13						
1.7 CDTi (69)	81	06/12→10/15						
1.7 CDTi (69)	96	06/12→10/15						
OPEL - CALIBRA A (C89) 08/89→07/97								
 Bremsbackensatz, Feststellbremse								
2.0 i (M07)	85	08/89→12/96	➡				03.0137-0172.2 650172	x 25
2.0 i 16V (M07)	100	02/94→07/97						
2.0 i 16V 4x4 (M07)	100	02/94→07/97						
2.0 i 4x4 (M07)	85	06/90→07/97						
2.0 i Turbo 4x4 (M07)	150	08/91→07/97						
2.5 i V6 (M07)	125	04/93→07/97						
Zubehörsatz, Feststellbremsbacken								
2.0 i (M07)	85	08/89→12/96	➡				03.0137-9092.2 669092	
2.0 i 16V (M07)	100	02/94→07/97						
2.0 i 16V 4x4 (M07)	100	02/94→07/97						
2.0 i 4x4 (M07)	85	06/90→07/97						
2.0 i Turbo 4x4 (M07)	150	08/91→07/97						
2.5 i V6 (M07)	125	04/93→07/97	➡				03.0137-9243.2 669243	
 Seilzug, Feststellbremse								
2.0 i (M07)	85	08/89→12/96	➡	⬇️; Scheibenbremse		1	24.3727-0736.2 580736	L= 1.365 L2= 1.498 + Zub
2.0 i 16V (M07)	100	02/94→07/97						
2.0 i 16V 4x4 (M07)	100	02/94→07/97						
2.0 i 4x4 (M07)	85	06/90→07/97						
2.0 i Turbo 4x4 (M07)	150	08/91→07/97						
2.5 i V6 (M07)	125	04/93→07/97						
OPEL - CAMPO (TF0, TF1) 08/87→06/02								
 Radbremsszylinder								
2.3 (TFR16)	72	08/94→09/96	➡	→ 08/96			24.3225-1702.3 020425	GG
2.3 4x4 (TFS16)	72	08/94→09/96						
2.5 TD (TFR54)	56	07/94→06/01						
2.5 TD 4x4 (TFS54)	56	07/94→06/01						
2.5 DTI	74	07/01→12/01	➡				24.3225-1702.3 020425	GG
2.5 DTI 4x4	74	07/01→12/01						
3.1 TD (TFR69)	80	12/92→06/01	➡	→ 08/96			24.3225-1702.3 020425	GG
3.1 TD 4x4 (TFS69)	80	12/92→06/01	➡	09/96→			24.3225-1702.3 020425	GG
 Bremsbackensatz								
2.5 DTI 4x4	74	07/01→12/01	➡				03.0137-0445.2 650445	x 47 - HEB
3.1 TD 4x4 (TFS69)	80	12/92→06/01	➡	09/96→			03.0137-0445.2 650445	x 47 - HEB
OPEL - COMBO Kasten/Großraumlimousine 10/01→								
 Radbremsszylinder								
1.3 CDTi 16V	51	08/05→	➡	→ 10/11			24.3219-1715.3 020122	ALU
1.3 CDTi 16V	55	10/05→12/12						
1.4 16V	66	08/05→						
1.6	64	10/01→						
1.6 CNG 16V	69	06/06→						
1.6 CNG 16V	71	04/05→						











	kw					! #		
OPEL - COMBO Kasten/Großraumlimousine 10/01 →								
 Radbremsszylinder								
1.7 CDTI 16V	74	12/04 →	→	→ 10/11		24.3219-1715.3	020122	ALU
1.7 DI 16V	48	10/01 →						
1.7 DTI 16V	55	10/01 →						
Zubehörsatz, Bremsbacken								
1.3 CDTI 16V	51	08/05 →	→	→ 10/11		03.0137-9215.2	669215	
1.3 CDTI 16V	55	10/05 → 12/12						
1.4 16V	66	08/05 →						
1.6	64	10/01 →						
1.6 CNG 16V	69	06/06 →						
1.6 CNG 16V	71	04/05 →						
1.7 CDTI 16V	74	12/04 →						
1.7 DI 16V	48	10/01 →						
1.7 DTI 16V	55	10/01 →						
 Bremstrommel								
1.3 CDTI 16V	51	08/05 →	→	→ 36999999		24.0223-0013.2	480061	Ø 265 x 50 / 231
1.3 CDTI 16V	55	10/05 → 12/12	→					
1.4 16V	66	08/05 →	→	43000001 →; → 10/11		24.0223-0021.1	480186	Ø 265 x 50 / 231
1.6	64	10/01 →						
1.6 CNG 16V	69	06/06 →						
1.6 CNG 16V	71	04/05 →						
1.7 CDTI 16V	74	12/04 →						
1.7 DI 16V	48	10/01 →						
1.7 DTI 16V	55	10/01 →						
 Bremsbackensatz								
1.3 CDTI 16V	51	08/05 →	→	→ 10/11		03.0137-0424.2	650424	x 42 + HEB
1.3 CDTI 16V	55	10/05 → 12/12						
1.4 16V	66	08/05 →				03.0520-6019.3	696019	x 42 + RZ / + Zub TopKit
1.6	64	10/01 →						
1.6 CNG 16V	69	06/06 →						
1.6 CNG 16V	71	04/05 →						
1.7 CDTI 16V	74	12/04 →						
1.7 DI 16V	48	10/01 →						
1.7 DTI 16V	55	10/01 →						
 Seilzug, Feststellbremse								
1.3 CDTI 16V	51	08/05 →	←	☒; → 10/11	1	24.3727-0767.2	580767	L= 445
1.3 CDTI 16V	55	10/05 → 12/12						
1.4 16V	66	08/05 →	→	☒; → 10/11	2	24.3727-0746.2	580746	L= 182 + Zub
1.6	64	10/01 →						
1.6 CNG 16V	69	06/06 →						
1.6 CNG 16V	71	04/05 →						
1.7 CDTI 16V	74	12/04 →						
1.7 DI 16V	48	10/01 →						
1.7 DTI 16V	55	10/01 →						
OPEL - COMBO Kasten/Großraumlimousine (71_) 07/94 → 10/01								
 Radbremsszylinder								
1.2	33	07/94 → 10/01	→	→ 09/00		24.3219-1111.3	020194	TRW GG
1.4	44	07/94 → 10/01						
1.4	60	07/94 → 10/01						
1.7 D	44	07/94 → 10/01						
1.4 16V	66	08/99 → 10/01	→	10/01 →		24.3219-1715.3	020122	ALU
Zubehörsatz, Bremsbacken								
1.2	33	07/94 → 10/01	→	→ 09/00		03.0137-9053.2	669053	TRW
1.4	44	07/94 → 10/01						
1.4	60	07/94 → 10/01						
1.7 D	44	07/94 → 10/01						
1.4 16V	66	08/99 → 10/01	→	10/01 →		03.0137-9215.2	669215	
 Bremstrommel								
1.2	33	07/94 → 10/01	→	→ 09/00		24.0223-0008.2	480038	Ø 273 x 60 / 231
1.4	44	07/94 → 10/01						
1.4	60	07/94 → 10/01						
1.7 D	44	07/94 → 10/01						
1.4 16V	66	08/99 → 10/01	→	10/01 →; → 36999999		24.0223-0013.2	480061	Ø 265 x 50 / 231
			→	43000001 →		24.0223-0021.1	480186	Ø 265 x 50 / 231
 Bremsbackensatz								
1.2	33	07/94 → 10/01	→	→ 09/00		03.0137-0167.2	650167	TRW x 51 + HEB
1.4	44	07/94 → 10/01						
1.4	60	07/94 → 10/01				03.0520-5819.3	695819	TRW x 51 + RZ / + Zub TopKit
1.7 D	44	07/94 → 10/01						
↓								















	kW					! #		
OPEL - COMBO Kasten/Großraumlimousine (71_) 07/94→10/01								
 Bremsbackensatz								
1.4 16V	66	08/99→10/01	➔	10/01→			03.0137-0424.2 650424 03.0520-6019.3 696019	x 42 + HEB x 42 + RZ / + Zub TopKit
 Seilzug, Feststellbremse								
1.2 1.4 1.4 1.7 D	33 44 60 44	07/94→10/01 07/94→10/01 07/94→10/01 07/94→10/01	➔	⬇; → 09/00; Trommelbremse	1	24.3727-0759.2 580759		L= 1.659 L2= 1.521
1.4 16V	66	08/99→10/01	➔	⬆; 10/01→	1	24.3727-0767.2 580767		L= 445
			➔	⬇; 10/01→	2	24.3727-0746.2 580746		L= 182 + Zub
			➔	⬇; 10/01→; Trommelbremse	1	24.3727-0761.2 580761		L= 1.235 L2= 1.235
OPEL - COMBO Kasten/Großraumlimousine (X12) 02/12→								
 Radbremsszylinder								
1.3 CDTI (B05)	59	02/12→	➔	03/15→; Br.trommeldurchm.innen [Zoll]: 9; kurzer Radstand		24.3220-1728.3 020509		ALU
			➔	03/15→; Br.trommeldurchm.innen [Zoll]: 10; für erhöhte Nutzlast		24.3225-1704.3 020541		ALU
1.3 CDTI (B05)	66	02/12→	➔	Br.trommeldurchm.innen [Zoll]: 9; kurzer Radstand		24.3220-1728.3 020509		ALU
1.3 CDTI (B05)	70	03/16→						
1.6 CDTI (B05)	66	02/12→	➔	Br.trommeldurchm.innen [Zoll]: 10; für erhöhte Nutzlast		24.3225-1704.3 020541		ALU
1.6 CDTI (B05)	74	02/12→						
1.6 CDTI (B05)	77	02/12→						
1.6 CDTI (B05)	88	04/15→						
1.4 (B05)	70	02/12→	➔	Br.trommeldurchm.innen [Zoll]: 10		24.3225-1704.3 020541		ALU
1.4 (B05)	88	02/12→						
1.4 CNG (B05)	88	02/12→						
2.0 CDTI (B05)	99	02/12→						
Zubehörsatz, Bremsbacken								
1.3 CDTI (B05)	59	02/12→	➔	03/15→; Br.trommeldurchm.innen [Zoll]: 9; kurzer Radstand		03.0137-9296.2 669296		
			➔	03/15→; Br.trommeldurchm.innen [Zoll]: 10; langer Radstand		03.0137-9309.2 669309		AP
1.3 CDTI (B05)	66	02/12→	➔	Br.trommeldurchm.innen [Zoll]: 9; kurzer Radstand		03.0137-9296.2 669296		
1.3 CDTI (B05)	70	03/16→						
1.6 CDTI (B05)	66	02/12→	➔	Br.trommeldurchm.innen [Zoll]: 10; langer Radstand		03.0137-9309.2 669309		AP
1.6 CDTI (B05)	74	02/12→						
1.6 CDTI (B05)	77	02/12→						
1.6 CDTI (B05)	88	04/15→						
1.4 (B05)	70	02/12→	➔	Br.trommeldurchm.innen [Zoll]: 10		03.0137-9309.2 669309		AP
1.4 (B05)	88	02/12→						
1.4 CNG (B05)	88	02/12→						
2.0 CDTI (B05)	99	02/12→						
 Bremsbackensatz								
1.3 CDTI (B05)	59	02/12→	➔	03/15→; Br.trommeldurchm.innen [Zoll]: 9; kurzer Radstand		03.0137-0457.2 650457		AP x 42 + HEB
			➔	03/15→; Br.trommeldurchm.innen [Zoll]: 10; langer Radstand		03.0137-0505.2 650505		AP x 57 + HEB
1.3 CDTI (B05)	66	02/12→	➔	Br.trommeldurchm.innen [Zoll]: 9; kurzer Radstand		03.0137-0457.2 650457		AP x 42 + HEB
1.3 CDTI (B05)	70	03/16→						
1.6 CDTI (B05)	66	02/12→	➔	Br.trommeldurchm.innen [Zoll]: 10; langer Radstand		03.0137-0505.2 650505		AP x 57 + HEB
1.6 CDTI (B05)	74	02/12→						
1.6 CDTI (B05)	77	02/12→						
1.6 CDTI (B05)	88	04/15→						
1.4 (B05)	70	02/12→	➔	Br.trommeldurchm.innen [Zoll]: 10		03.0137-0505.2 650505		AP x 57 + HEB
1.4 (B05)	88	02/12→						
1.4 CNG (B05)	88	02/12→						
2.0 CDTI (B05)	99	02/12→						
OPEL - COMBO Tour 10/01→12/11								
 Radbremsszylinder								
1.3 CDTI 16V	51	06/04→01/11	➔			24.3219-1715.3 020122		ALU
1.6	64	10/01→09/06						
1.6 CNG	71	04/05→01/11						
1.7 DI 16V	48	10/01→06/04						
1.7 DTI 16V	55	10/01→06/04						
1.3 CDTI 16V	55	10/05→12/11	➔	→ 10/11		24.3219-1715.3 020122		ALU










	kw					! #		
OPEL - COMBO Tour 10/01→12/11								
 Radbremszylinder								
1.4 1.6 CNG 1.7 CDTI 16V	66 69 74	10/04→12/11 06/06→12/11 07/04→12/11	➔	→ 10/11			24.3219-1715.3 020122	ALU
Zubehörsatz, Bremsbacken								
1.3 CDTI 16V 1.6 1.6 CNG 1.7 DI 16V 1.7 DTI 16V	51 64 71 48 55	06/04→01/11 10/01→09/06 04/05→01/11 10/01→06/04 10/01→06/04	➔				03.0137-9215.2 669215	
1.3 CDTI 16V 1.4 1.6 CNG 1.7 CDTI 16V	55 66 69 74	10/05→12/11 10/04→12/11 06/06→12/11 07/04→12/11	➔	→ 10/11			03.0137-9215.2 669215	
 Bremstrommel								
1.3 CDTI 16V 1.6 1.6 CNG 1.7 DI 16V 1.7 DTI 16V	51 64 71 48 55	06/04→01/11 10/01→09/06 04/05→01/11 10/01→06/04 10/01→06/04	➔	→ 36999999			24.0223-0013.2 480061	Ø 265 x 50 / 231
			➔	43000001→			24.0223-0021.1 480186	Ø 265 x 50 / 231
1.3 CDTI 16V 1.4 1.6 CNG 1.7 CDTI 16V	55 66 69 74	10/05→12/11 10/04→12/11 06/06→12/11 07/04→12/11	➔	→ 36999999			24.0223-0013.2 480061	Ø 265 x 50 / 231
			➔	43000001→; → 10/11			24.0223-0021.1 480186	Ø 265 x 50 / 231
 Bremsbackensatz								
1.3 CDTI 16V 1.6 1.6 CNG 1.7 DI 16V 1.7 DTI 16V	51 64 71 48 55	06/04→01/11 10/01→09/06 04/05→01/11 10/01→06/04 10/01→06/04	➔				03.0137-0424.2 650424 03.0520-6019.3 696019	x 42 + HEB x 42 + RZ / + Zub TopKit
1.3 CDTI 16V 1.4 1.6 CNG 1.7 CDTI 16V	55 66 69 74	10/05→12/11 10/04→12/11 06/06→12/11 07/04→12/11	➔	→ 10/11			03.0137-0424.2 650424 03.0520-6019.3 696019	x 42 + HEB x 42 + RZ / + Zub TopKit
 Seilzug, Feststellbremse								
1.3 CDTI 16V 1.6 1.6 CNG 1.7 DI 16V 1.7 DTI 16V	51 64 71 48 55	06/04→01/11 10/01→09/06 04/05→01/11 10/01→06/04 10/01→06/04	➔	⬆	1	24.3727-0767.2 580767	L= 445	
			➔	⬇	2	24.3727-0746.2 580746	L= 182 + Zub	
			➔	⬇; Trommelbremse	1	24.3727-0761.2 580761	L= 1.235 L2= 1.235	
1.3 CDTI 16V 1.4 1.6 CNG 1.7 CDTI 16V	55 66 69 74	10/05→12/11 10/04→12/11 06/06→12/11 07/04→12/11	➔	⬆; → 10/11	1	24.3727-0767.2 580767	L= 445	
			➔	⬇; → 10/11	2	24.3727-0746.2 580746	L= 182 + Zub	
			➔	⬇; → 10/11; Trommelbremse	1	24.3727-0761.2 580761	L= 1.235 L2= 1.235	
OPEL - COMBO Tour (X12) 02/12→								
 Radbremszylinder								
1.3 CDTI (C26, D26, E26, C05) 1.3 CDTI (C26, D26, E26, C05) 1.3 CDTI (C26, D26, E26, C05) 1.3 CDTI (C26, D26, E26, C05) 1.6 CDTI (C26, D26, E26, C05) 1.6 CDTI (C26, D26, E26, C05) 1.6 CDTI (C26, D26, E26, C05) 1.6 CDTI (C26, D26, E26, C05) 1.6 CDTI (C26, D26, E26, C05)	55 59 66 70 66 70 77 88	03/15→ 03/15→ 02/12→ 03/16→ 02/12→ 03/15→ 02/12→ 03/15→	➔	Br.trommeldurchm.innen [Zoll]: 9; kurzer Radstand			24.3220-1728.3 020509	ALU
			➔	Br.trommeldurchm.innen [Zoll]: 10; für erhöhte Nutzlast			24.3225-1704.3 020541	ALU
1.4 (C26, D26, E26, C06) 1.4 (C26, D26, E26, C06) 1.4 CNG (C26, D26, E26, C05) 2.0 CDTI (C26, D26, E26, C05)	70 88 88 99	02/12→ 02/12→ 02/12→ 02/12→	➔	Br.trommeldurchm.innen [Zoll]: 10			24.3225-1704.3 020541	ALU
Zubehörsatz, Bremsbacken								
1.3 CDTI (C26, D26, E26, C05) ↓	55	03/15→	➔	Br.trommeldurchm.innen [Zoll]: 9; kurzer Radstand			03.0137-9296.2 669296	















	kW			 	! #						
OPEL - COMBO Tour (X12) 02/12→											
Zubehörsatz, Bremsbacken											
1.3 CDTI (C26, D26, E26, C05)	59	03/15→	➔	Br.trommeldurchm.innen [Zoll]: 10; langer Radstand	03.0137-9309.2	669309	AP				
1.3 CDTI (C26, D26, E26, C05)	66	02/12→									
1.3 CDTI (C26, D26, E26, C05)	70	03/16→									
1.6 CDTI (C26, D26, E26, C05)	66	02/12→									
1.6 CDTI (C26, D26, E26, C05)	70	03/15→									
1.6 CDTI (C26, D26, E26, C05)	77	02/12→									
1.6 CDTI (C26, D26, E26, C05)	88	03/15→									
1.4 (C26, D26, E26, C06)	70	02/12→	➔					Br.trommeldurchm.innen [Zoll]: 10	03.0137-9309.2	669309	AP
1.4 (C26, D26, E26, C06)	88	02/12→									
1.4 CNG (C26, D26, E26, C05)	88	02/12→									
2.0 CDTI (C26, D26, E26, C05)	99	02/12→									
 Bremsbackensatz											
1.3 CDTI (C26, D26, E26, C05)	55	03/15→	➔	Br.trommeldurchm.innen [Zoll]: 9; kurzer Radstand	03.0137-0457.2	650457	AP x 42 + HEB				
1.3 CDTI (C26, D26, E26, C05)	59	03/15→	➔					Br.trommeldurchm.innen [Zoll]: 10; langer Radstand	03.0137-0505.2	650505	AP x 57 + HEB
1.3 CDTI (C26, D26, E26, C05)	66	02/12→									
1.3 CDTI (C26, D26, E26, C05)	70	03/16→									
1.6 CDTI (C26, D26, E26, C05)	66	02/12→									
1.6 CDTI (C26, D26, E26, C05)	70	03/15→									
1.6 CDTI (C26, D26, E26, C05)	77	02/12→									
1.6 CDTI (C26, D26, E26, C05)	88	03/15→									
1.4 (C26, D26, E26, C06)	70	02/12→	➔								
1.4 (C26, D26, E26, C06)	88	02/12→									
1.4 CNG (C26, D26, E26, C05)	88	02/12→									
2.0 CDTI (C26, D26, E26, C05)	99	02/12→									
OPEL - CORSA B Caravan (S93) 04/98→12/02											
 Radbremszylinder											
1.4 i 16V (F35)	66	01/99→12/02	➔	→ 09/00	24.3219-1715.3	020122	ALU				
1.7 D (F35)	44	01/99→12/02	➔		24.3219-1767.3	020552	GG				
Zubehörsatz, Bremsbacken											
1.4 i 16V (F35)	66	01/99→12/02	➔	→ 09/00	03.0137-9166.2	669166					
1.7 D (F35)	44	01/99→12/02	➔								
 Bremstrommel											
1.4 i 16V (F35)	66	01/99→12/02	➔	→ 09/00; - ABS	24.0220-0012.1	480017	Ø 228 x 35 / 201 - RLG				
1.7 D (F35)	44	01/99→12/02	➔		24.0220-0712.2	480208	Ø 228 x 35 / 201 + RLG				
			➔	→ 09/00; + ABS	24.0220-0033.2	480132	Ø 228 x 35 / 201 - RLG / + ABS Ring				
 Bremsbackensatz											
1.4 i 16V (F35)	66	01/99→12/02	➔	→ 09/00	03.0137-0266.2	650266	x 29 + HEB				
1.7 D (F35)	44	01/99→12/02	➔		03.0420-1019.3	681019	TRW x 29 + RZ / + Zub Kit				
					03.0520-1019.3	691019	TRW x 29 + RZ / + Zub TopKit				
 Seilzug, Feststellbremse											
1.4 i 16V (F35)	66	01/99→12/02	➔	<input type="checkbox"/> → 09/00; Trommelbremse	24.3727-0743.2	580743	L= 1.373 + Zub				
1.7 D (F35)	44	01/99→12/02	➔	<input type="checkbox"/> → 09/00; Trommelbremse	24.3727-0744.2	580744	L= 1.078 + Zub				












	kw			 	! #		
OPEL - CORSA B CC (S93) 03/93→12/02							
 Radbremszylinder							
1.0 i 12V (F08, F68, M68)	40	11/96→09/00	➔			24.3219-1715.3 020122	ALU
1.2 i (F08, F68, M68)	33	03/93→09/00				24.3219-1767.3 020552	GG
1.4 i (F08, F68, M68)	40	03/93→09/00					
1.4 i (F08, F68, M68)	44	03/93→09/00					
1.4 i 16V (F08, F68, M68)	66	09/94→09/00					
1.4 Si (F08, F68, M68)	60	03/93→09/00					
1.5 D (F08, F68, M68)	37	03/93→09/00					
1.5 TD (F08, F68, M68)	49	03/93→09/00					
1.6 i 16V (F08, F68, M68)	74	08/97→09/00					
1.6 i 16V (F08, F68, M68)	78	09/94→09/00					
1.7 D (F08, F68, M68)	44	02/96→09/00					
1.2 i 16V (F08, F68, M68)	48	03/98→09/00	➔	04/98→		24.3219-1715.3 020122	ALU
						24.3219-1767.3 020552	GG
1.6 GSI 16V (F08, F68, M68)	80	03/93→09/00	➔	09/93→		24.3219-1715.3 020122	ALU
						24.3219-1767.3 020552	GG
Zubehörsatz, Bremsbacken							
1.0 i 12V (F08, F68, M68)	40	11/96→09/00	➔			03.0137-9166.2 669166	
1.2 i (F08, F68, M68)	33	03/93→09/00					
1.4 i (F08, F68, M68)	40	03/93→09/00					
1.4 i (F08, F68, M68)	44	03/93→09/00					
1.4 i 16V (F08, F68, M68)	66	09/94→09/00					
1.4 Si (F08, F68, M68)	60	03/93→09/00					
1.5 D (F08, F68, M68)	37	03/93→09/00					
1.5 TD (F08, F68, M68)	49	03/93→09/00					
1.6 i 16V (F08, F68, M68)	74	08/97→09/00					
1.6 i 16V (F08, F68, M68)	78	09/94→09/00					
1.7 D (F08, F68, M68)	44	02/96→09/00					
1.2 i 16V (F08, F68, M68)	48	03/98→09/00	➔	04/98→		03.0137-9166.2 669166	
1.6 GSI 16V (F08, F68, M68)	80	03/93→09/00	➔	09/93→		03.0137-9166.2 669166	
 Bremstrommel							
1.0 i 12V (F08, F68, M68)	40	11/96→09/00	➔	- ABS		24.0220-0012.1 480017	Ø 228 x 35 / 201 - RLG
1.2 i (F08, F68, M68)	33	03/93→09/00				24.0220-0712.2 480208	Ø 228 x 35 / 201 + RLG
1.4 i (F08, F68, M68)	40	03/93→09/00	➔	+ ABS		24.0220-0033.2 480132	Ø 228 x 35 / 201 - RLG / + ABS Ring
1.4 i (F08, F68, M68)	44	03/93→09/00					
1.4 i 16V (F08, F68, M68)	66	09/94→09/00					
1.4 Si (F08, F68, M68)	60	03/93→09/00					
1.5 D (F08, F68, M68)	37	03/93→09/00					
1.5 TD (F08, F68, M68)	49	03/93→09/00					
1.6 i 16V (F08, F68, M68)	74	08/97→09/00					
1.6 i 16V (F08, F68, M68)	78	09/94→09/00					
1.7 D (F08, F68, M68)	44	02/96→09/00					
1.2 i 16V (F08, F68, M68)	48	03/98→09/00	➔	04/98→; - ABS		24.0220-0012.1 480017	Ø 228 x 35 / 201 - RLG
						24.0220-0712.2 480208	Ø 228 x 35 / 201 + RLG
			➔	04/98→; + ABS		24.0220-0033.2 480132	Ø 228 x 35 / 201 - RLG / + ABS Ring
1.6 GSI 16V (F08, F68, M68)	80	03/93→09/00	➔	09/93→; - ABS		24.0220-0012.1 480017	Ø 228 x 35 / 201 - RLG
						24.0220-0712.2 480208	Ø 228 x 35 / 201 + RLG
			➔	09/93→; + ABS		24.0220-0033.2 480132	Ø 228 x 35 / 201 - RLG / + ABS Ring
 Bremsbackensatz							
1.0 i 12V (F08, F68, M68)	40	11/96→09/00	➔			03.0137-0266.2 650266	x 29 + HEB
1.2 i (F08, F68, M68)	33	03/93→09/00				03.0420-1019.3 681019	TRW x 29 + RZ / + Zub Kit
1.4 i (F08, F68, M68)	40	03/93→09/00				03.0520-1019.3 691019	TRW x 29 + RZ / + Zub TopKit
1.4 i (F08, F68, M68)	44	03/93→09/00					
1.4 i 16V (F08, F68, M68)	66	09/94→09/00					
1.4 Si (F08, F68, M68)	60	03/93→09/00					
1.5 D (F08, F68, M68)	37	03/93→09/00					
1.5 TD (F08, F68, M68)	49	03/93→09/00					
↓							

	kw					! #		
OPEL - CORSA B CC (S93) 03/93→12/02								
 Bremsbackensatz								
1.6 i 16V (F08, F68, M68)	74	08/97→09/00	➔				03.0137-0266.2 650266	x 29 + HEB
1.6 i 16V (F08, F68, M68)	78	09/94→09/00					03.0420-1019.3 681019	TRW x 29 + RZ / + Zub Kit
1.7 D (F08, F68, M68)	44	02/96→09/00					03.0520-1019.3 691019	TRW x 29 + RZ / + Zub TopKit
1.2 i 16V (F08, F68, M68)	48	03/98→09/00	➔	04/98→			03.0137-0266.2 650266	x 29 + HEB
							03.0420-1019.3 681019	TRW x 29 + RZ / + Zub Kit
							03.0520-1019.3 691019	TRW x 29 + RZ / + Zub TopKit
1.6 GSI 16V (F08, F68, M68)	80	03/93→09/00	➔	09/93→			03.0137-0266.2 650266	x 29 + HEB
							03.0420-1019.3 681019	TRW x 29 + RZ / + Zub Kit
							03.0520-1019.3 691019	TRW x 29 + RZ / + Zub TopKit
 Seilzug, Feststellbremse								
1.0 i 12V (F08, F68, M68)	40	11/96→09/00	➔	<input type="checkbox"/> ; Trommelbremse			24.3727-0743.2 580743	L= 1.373 + Zub
1.2 i (F08, F68, M68)	33	03/93→09/00	➔	<input checked="" type="checkbox"/> ; Trommelbremse			24.3727-0744.2 580744	L= 1.078 + Zub
1.4 i (F08, F68, M68)	40	03/93→09/00						
1.4 i (F08, F68, M68)	44	03/93→09/00						
1.4 i 16V (F08, F68, M68)	66	09/94→09/00						
1.4 Si (F08, F68, M68)	60	03/93→09/00						
1.5 D (F08, F68, M68)	37	03/93→09/00						
1.5 TD (F08, F68, M68)	49	03/93→09/00						
1.6 i 16V (F08, F68, M68)	74	08/97→09/00						
1.6 i 16V (F08, F68, M68)	78	09/94→09/00						
1.7 D (F08, F68, M68)	44	02/96→09/00						
1.2 i 16V (F08, F68, M68)	48	03/98→09/00	➔	<input type="checkbox"/> ; 04/98→; Trommelbremse			24.3727-0743.2 580743	L= 1.373 + Zub
			➔	<input checked="" type="checkbox"/> ; 04/98→; Trommelbremse			24.3727-0744.2 580744	L= 1.078 + Zub
1.6 GSI 16V (F08, F68, M68)	80	03/93→09/00	➔	<input type="checkbox"/> ; 09/93→; Trommelbremse			24.3727-0743.2 580743	L= 1.373 + Zub
			➔	<input checked="" type="checkbox"/> ; 09/93→; Trommelbremse			24.3727-0744.2 580744	L= 1.078 + Zub
OPEL - CORSA B Kasten/Schrägheck (S93) 08/94→12/01								
 Radbremszylinder								
1.4 i (F08, W5L)	44	08/99→09/00	➔				24.3219-1715.3 020122	ALU
1.7 D (F08, W5L)	44	08/99→09/00					24.3219-1767.3 020552	GG
Zubehörsatz, Bremsbacken								
1.4 i (F08, W5L)	44	08/99→09/00	➔				03.0137-9166.2 669166	
1.7 D (F08, W5L)	44	08/99→09/00						
 Bremstrommel								
1.4 i (F08, W5L)	44	08/99→09/00	➔	- ABS			24.0220-0012.1 480017	Ø 228 x 35 / 201 - RLG
1.7 D (F08, W5L)	44	08/99→09/00					24.0220-0712.2 480208	Ø 228 x 35 / 201 + RLG
			➔	+ ABS			24.0220-0033.2 480132	Ø 228 x 35 / 201 - RLG / + ABS Ring
 Bremsbackensatz								
1.4 i (F08, W5L)	44	08/99→09/00	➔				03.0137-0266.2 650266	x 29 + HEB
1.7 D (F08, W5L)	44	08/99→09/00					03.0420-1019.3 681019	TRW x 29 + RZ / + Zub Kit
							03.0520-1019.3 691019	TRW x 29 + RZ / + Zub TopKit
 Seilzug, Feststellbremse								
1.4 i (F08, W5L)	44	08/99→09/00	➔	<input type="checkbox"/> ; Trommelbremse			24.3727-0743.2 580743	L= 1.373 + Zub
1.7 D (F08, W5L)	44	08/99→09/00	➔	<input checked="" type="checkbox"/> ; Trommelbremse			24.3727-0744.2 580744	L= 1.078 + Zub
OPEL - CORSA C CC (X01) 09/00→12/09								
 Radbremszylinder								
1.0 (F08, F68)	43	09/00→06/03	➔				24.3219-1715.3 020122	ALU
1.0 (F08, F68)	44	06/03→12/09	➔	→ 09/06			24.3219-1715.3 020122	ALU
1.2 (F08, F68)	55	09/00→12/09						
1.2 Twinport (F08, F68)	59	07/04→12/09						
1.3 CDTI (F08, F68)	51	06/03→12/09						
1.4 (F08, F68)	66	09/00→12/09						
1.4 Twinport (F08, F68)	66	06/03→12/09						
1.7 DI (F08, F68)	48	09/00→12/09						
1.7 DTI (F08, F68)	55	09/00→12/09						
1.7 CDTI (F08, F68)	74	06/03→12/09	➔	→ 09/06			24.3220-1719.3 020448	ALU
↓								












	kw				! #		
OPEL - CORSA C CC (X01) 09/00→12/09							
Zubehörsatz, Bremsbacken							
1.0 (F08, F68)	43	09/00→06/03	➡	- ABS		03.0137-9166.2 669166	
			➡	+ ABS		03.0137-9167.2 669167	
1.0 (F08, F68)	44	06/03→12/09	➡	- ABS; → 09/06		03.0137-9166.2 669166	
1.2 (F08, F68)	55	09/00→12/09					
1.2 Twinport (F08, F68)	59	07/04→12/09	➡	+ ABS; → 09/06		03.0137-9167.2 669167	
1.3 CDTI (F08, F68)	51	06/03→12/09					
1.4 (F08, F68)	66	09/00→12/09					
1.4 Twinport (F08, F68)	66	06/03→12/09					
1.7 CDTI (F08, F68)	74	06/03→12/09					
1.7 DI (F08, F68)	48	09/00→12/09					
1.7 DTI (F08, F68)	55	09/00→12/09					
 Bremstrommel							
1.0 (F08, F68)	43	09/00→06/03	➡	+ ABS		24.0220-0038.1 480162	Ø 228 x 54 / 201 - RLG / - ABS Ring
						24.0220-0738.2 480214	Ø 228 x 54 / 201 + RLG / - ABS Ring
			➡	- ABS		24.0220-0039.1 480163	Ø 228 x 35 / 201 - RLG / - ABS Ring
1.0 (F08, F68)	44	06/03→12/09	➡	+ ABS; → 09/06		24.0220-0038.1 480162	Ø 228 x 54 / 201 - RLG / - ABS Ring
1.2 (F08, F68)	55	09/00→12/09					
1.2 Twinport (F08, F68)	59	07/04→12/09					
1.3 CDTI (F08, F68)	51	06/03→12/09				24.0220-0738.2 480214	Ø 228 x 54 / 201 + RLG / - ABS Ring
1.4 (F08, F68)	66	09/00→12/09					
1.4 Twinport (F08, F68)	66	06/03→12/09	➡	- ABS; → 09/06		24.0220-0039.1 480163	Ø 228 x 35 / 201 - RLG / - ABS Ring
1.7 DI (F08, F68)	48	09/00→12/09					
1.7 DTI (F08, F68)	55	09/00→12/09					
 Bremsbackensatz							
1.0 (F08, F68)	43	09/00→06/03	➡	- ABS		03.0137-0395.2 650395	x 29 + HEB
			➡	+ ABS		03.0520-5119.3 695119	x 29 + RZ / + Zub TopKit
			➡			03.0137-0396.2 650396	x 46 + HEB
			➡			03.0520-5219.3 695219	x 46 + RZ / + Zub TopKit
1.0 (F08, F68)	44	06/03→12/09	➡	- ABS; → 09/06		03.0137-0395.2 650395	x 29 + HEB
1.2 (F08, F68)	55	09/00→12/09					
1.2 Twinport (F08, F68)	59	07/04→12/09					
1.3 CDTI (F08, F68)	51	06/03→12/09	➡	+ ABS; → 09/06		03.0137-0396.2 650396	x 46 + HEB
1.4 (F08, F68)	66	09/00→12/09					
1.4 Twinport (F08, F68)	66	06/03→12/09					
1.7 DI (F08, F68)	48	09/00→12/09					
1.7 DTI (F08, F68)	55	09/00→12/09					
1.7 CDTI (F08, F68)	74	06/03→12/09	➡	- ABS; → 09/06		03.0137-0395.2 650395	x 29 + HEB
			➡	+ ABS; → 09/06		03.0137-0396.2 650396	x 46 + HEB
 Seilzug, Feststellbremse							
1.0 (F08, F68)	43	09/00→06/03	←	☒; Trommelbremse	1	24.3727-0755.2 580755	L= 330 + Zub
			➡	☒; Trommelbremse		24.3727-0749.2 580749	L= 832 + Zub
			➡	☐; Trommelbremse		24.3727-0750.2 580750	L= 1.095 + Zub
			➡	☒; + ABS; Trommelbremse	2	24.3727-0786.2 580786	L= 217
			➡	☒; - ABS; Trommelbremse	2	24.3727-0787.2 580787	L= 217
1.0 (F08, F68)	44	06/03→12/09	←	☒; → 09/06; Trommelbremse	1	24.3727-0755.2 580755	L= 330 + Zub
1.2 (F08, F68)	55	09/00→12/09					
1.2 Twinport (F08, F68)	59	07/04→12/09	➡	☒; → 09/06; Trommelbremse		24.3727-0749.2 580749	L= 832 + Zub
1.7 DI (F08, F68)	48	09/00→12/09	➡	☐; → 09/06; Trommelbremse		24.3727-0750.2 580750	L= 1.095 + Zub
			➡	☒; → 09/06; + ABS; Trommelbremse	2	24.3727-0786.2 580786	L= 217
			➡	☒; → 09/06; - ABS; Trommelbremse	2	24.3727-0787.2 580787	L= 217
1.3 CDTI (F08, F68)	51	06/03→12/09	←	☒; → 09/06; Trommelbremse	1	24.3727-0755.2 580755	L= 330 + Zub
1.7 CDTI (F08, F68)	74	06/03→12/09					
1.7 DTI (F08, F68)	55	09/00→12/09	➡	☒; → 09/06; Trommelbremse		24.3727-0749.2 580749	L= 832 + Zub
			➡	☐; → 09/06; Trommelbremse		24.3727-0769.2 580769	L= 1.106
			➡	☒; → 09/06; + ABS; Trommelbremse	2	24.3727-0786.2 580786	L= 217
			➡	☒; → 09/06; - ABS; Trommelbremse	2	24.3727-0787.2 580787	L= 217
1.4 (F08, F68)	66	09/00→12/09	←	☒; → 09/06; Scheibenbremse	1	24.3727-0755.2 580755	L= 330 + Zub
1.4 Twinport (F08, F68)	66	06/03→12/09	➡	☒; → 09/06; Trommelbremse		24.3727-0749.2 580749	L= 832 + Zub
1.8 (F08, F68)	92	09/00→12/09	➡	☒; → 09/06; Scheibenbremse		24.3727-0766.2 580766	L= 1.143
			➡	☐; → 09/06; Scheibenbremse		24.3727-0768.2 580768	L= 1.426
			➡	☐; → 09/06; Trommelbremse		24.3727-0769.2 580769	L= 1.106













	kw					! #		
OPEL - CORSA C CC (X01) 09/00→12/09								
 Seilzug, Feststellbremse								
1.4 (F08, F68)	66	09/00→12/09	➡	⬇️; → 09/06; + ABS; Trommelbremse	2	24.3727-0786.2	580786	L= 217
1.4 Twinport (F08, F68)	66	06/03→12/09	➡	⬇️; → 09/06; - ABS; Trommelbremse	2	24.3727-0787.2	580787	L= 217
1.8 (F08, F68)	92	09/00→12/09						
OPEL - CORSA C Kasten/Schrägheck (X01) 09/00→12/12								
 Radbremszylinder								
1.2 (F08, W5L)	59	07/05→06/06	➡			24.3219-1715.3	020122	ALU
1.2 16V (F08, W5L)	55	09/00→07/03	➡					
1.3 CDTi 16V (F08, W5L)	51	07/05→06/06						
1.7 DI 16V (F08, W5L)	48	09/00→07/03						
1.7 DTi 16V (F08, W5L)	55	09/00→07/03						
1.4 (W5L, F08)	66	08/03→06/12	➡	→ 09/06		24.3219-1715.3	020122	ALU
1.7 CDTi (F08, W5L)	74	08/03→12/12	➡	→ 09/06		24.3220-1719.3	020448	ALU
Zubehörsatz, Bremsbacken								
1.2 (F08, W5L)	59	07/05→06/06	➡	- ABS		03.0137-9166.2	669166	
1.2 16V (F08, W5L)	55	09/00→07/03	➡	+ ABS				
1.3 CDTi 16V (F08, W5L)	51	07/05→06/06						
1.7 DI 16V (F08, W5L)	48	09/00→07/03						
1.7 DTi 16V (F08, W5L)	55	09/00→07/03						
1.4 (W5L, F08)	66	08/03→06/12	➡	→ 09/06; - ABS		03.0137-9166.2	669166	
1.7 CDTi (F08, W5L)	74	08/03→12/12	➡	→ 09/06; + ABS		03.0137-9167.2	669167	
 Bremstrommel								
1.2 (F08, W5L)	59	07/05→06/06	➡	+ ABS		24.0220-0038.1	480162	Ø 228 x 54 / 201 - RLG / - ABS Ring
1.2 16V (F08, W5L)	55	09/00→07/03	➡					Ø 228 x 54 / 201 + RLG / - ABS Ring
1.3 CDTi 16V (F08, W5L)	51	07/05→06/06						
1.7 DI 16V (F08, W5L)	48	09/00→07/03						
1.7 DTi 16V (F08, W5L)	55	09/00→07/03	➡	- ABS		24.0220-0039.1	480163	Ø 228 x 35 / 201 - RLG / - ABS Ring
1.4 (W5L, F08)	66	08/03→06/12	➡	→ 09/06; + ABS		24.0220-0038.1	480162	Ø 228 x 54 / 201 - RLG / - ABS Ring
						24.0220-0738.2	480214	Ø 228 x 54 / 201 + RLG / - ABS Ring
			➡	→ 09/06; - ABS		24.0220-0039.1	480163	Ø 228 x 35 / 201 - RLG / - ABS Ring
 Bremssackensatz								
1.2 (F08, W5L)	59	07/05→06/06	➡	- ABS		03.0137-0395.2	650395	x 29 + HEB
1.2 16V (F08, W5L)	55	09/00→07/03	➡	+ ABS				x 29 + RZ / + Zub TopKit
1.3 CDTi 16V (F08, W5L)	51	07/05→06/06						
1.7 DI 16V (F08, W5L)	48	09/00→07/03						
1.7 DTi 16V (F08, W5L)	55	09/00→07/03						
1.4 (W5L, F08)	66	08/03→06/12	➡	→ 09/06; - ABS		03.0137-0395.2	650395	x 29 + HEB
						03.0520-5119.3	695119	x 29 + RZ / + Zub TopKit
			➡	→ 09/06; + ABS		03.0137-0396.2	650396	x 46 + HEB
						03.0520-5219.3	695219	x 46 + RZ / + Zub TopKit
1.7 CDTi (F08, W5L)	74	08/03→12/12	➡	→ 09/06; - ABS		03.0137-0395.2	650395	x 29 + HEB
						03.0137-0396.2	650396	x 46 + HEB
			➡	→ 09/06; + ABS		03.0137-0396.2	650396	x 46 + HEB
 Seilzug, Feststellbremse								
1.2 (F08, W5L)	59	07/05→06/06	⬅️	⬆️; Trommelbremse	1	24.3727-0755.2	580755	L= 330 + Zub
1.2 16V (F08, W5L)	55	09/00→07/03	➡	⬆️; Trommelbremse				L= 832 + Zub
1.7 DI 16V (F08, W5L)	48	09/00→07/03						
			➡	⬆️; Trommelbremse		24.3727-0750.2	580750	L= 1.095 + Zub
			➡	⬇️; + ABS; Trommelbremse	2	24.3727-0786.2	580786	L= 217
			➡	⬇️; - ABS; Trommelbremse	2	24.3727-0787.2	580787	L= 217
1.3 CDTi 16V (F08, W5L)	51	07/05→06/06	⬅️	⬆️; Trommelbremse	1	24.3727-0755.2	580755	L= 330 + Zub
1.7 DTi 16V (F08, W5L)	55	09/00→07/03	➡	⬆️; Trommelbremse		24.3727-0749.2	580749	L= 832 + Zub
			➡	⬆️; Trommelbremse		24.3727-0769.2	580769	L= 1.106
			➡	⬇️; + ABS; Trommelbremse	2	24.3727-0786.2	580786	L= 217
			➡	⬇️; - ABS; Trommelbremse	2	24.3727-0787.2	580787	L= 217
1.4 (W5L, F08)	66	08/03→06/12	⬅️	⬆️; → 09/06; Scheibenbremse	1	24.3727-0755.2	580755	L= 330 + Zub
			➡	⬆️; → 09/06; Trommelbremse		24.3727-0749.2	580749	L= 832 + Zub


















	kw					! #		
OPEL - CORSA C Kasten/Schrägheck (X01) 09/00→12/12								
 Seilzug, Feststellbremse								
1.4 (W5L, F08)	66	08/03→06/12	➡	☐; → 09/06; Scheibenbremse		24.3727-0766.2	580766	L= 1.143
			➡	☐; → 09/06; Scheibenbremse		24.3727-0768.2	580768	L= 1.426
			➡	☐; → 09/06; Trommelbremse		24.3727-0769.2	580769	L= 1.106
			➡	☑; → 09/06; + ABS; Trommelbremse	2	24.3727-0786.2	580786	L= 217
			➡	☑; → 09/06; - ABS; Trommelbremse	2	24.3727-0787.2	580787	L= 217
1.7 CDTi (F08, W5L)	74	08/03→12/12	⬅	☑; → 09/06; Trommelbremse	1	24.3727-0755.2	580755	L= 330 + Zub
			➡	☐; → 09/06; Trommelbremse		24.3727-0749.2	580749	L= 832 + Zub
			➡	☐; → 09/06; Trommelbremse		24.3727-0769.2	580769	L= 1.106
			➡	☑; → 09/06; + ABS; Trommelbremse	2	24.3727-0786.2	580786	L= 217
			➡	☑; → 09/06; - ABS; Trommelbremse	2	24.3727-0787.2	580787	L= 217
OPEL - CORSA D (S07) 07/06→08/14								
 Radbremszylinder								
1.0 (L08, L68)	44	07/06→12/10	➡	10/06→		24.3219-1755.3	020508	ALU
1.2 (L08, L68)	59	07/06→08/14						
1.3 CDTi (L08, L68)	55	07/06→08/14						
1.3 CDTi (L08, L68)	66	07/06→06/11						
1.4 (L08, L68)	66	07/06→08/14						
1.4 LPG (L08, L68)	66	08/06→12/11						
1.0 (L08, L68)	48	12/09→08/14	➡			24.3219-1755.3	020508	ALU
1.2 (L08, L68)	51	12/09→08/14						
1.2 (L08, L68)	63	12/09→08/14						
1.2 LPG (L08, L68)	59	08/06→08/14						
1.2 LPG (L08, L68)	61	06/11→08/14						
1.2 LPG (L08, L68)	63	06/11→08/14						
1.3 CDTi (L08, L68)	70	06/09→08/14						
1.4 (L08, L68)	64	09/09→08/14						
1.4 (L08, L68)	74	12/09→08/14						
1.4 LPG (L08, L68)	64	09/09→08/14						
Zubehörsatz, Bremsbacken								
1.0 (L08, L68)	44	07/06→12/10	➡	10/06→; Türenanzahl: 5		03.0137-9309.2	669309	AP
1.2 (L08, L68)	59	07/06→08/14						
1.3 CDTi (L08, L68)	55	07/06→08/14	➡	10/06→; Türenanzahl: 3		03.0137-9310.2	669310	AP
1.3 CDTi (L08, L68)	66	07/06→06/11						
1.4 (L08, L68)	66	07/06→08/14						
1.4 LPG (L08, L68)	66	08/06→12/11						
1.0 (L08, L68)	48	12/09→08/14	➡	Türenanzahl: 5		03.0137-9309.2	669309	AP
1.2 (L08, L68)	51	12/09→08/14						
1.2 (L08, L68)	63	12/09→08/14	➡	Türenanzahl: 3		03.0137-9310.2	669310	AP
1.2 LPG (L08, L68)	59	08/06→08/14						
1.2 LPG (L08, L68)	61	06/11→08/14						
1.2 LPG (L08, L68)	63	06/11→08/14						
1.3 CDTi (L08, L68)	70	06/09→08/14						
1.4 (L08, L68)	64	09/09→08/14						
1.4 (L08, L68)	74	12/09→08/14						
1.4 LPG (L08, L68)	64	09/09→08/14						
 Bremstrommel								
1.0 (L08, L68)	44	07/06→12/10	➡	10/06→; Türenanzahl: 3		24.0220-3035.1	480300	Ø 249,5 x 45 / 204,7
1.2 (L08, L68)	59	07/06→08/14	➡	10/06→; Türenanzahl: 5		24.0222-8037.1	480302	Ø 269 x 48 / 230
1.0 (L08, L68)	48	12/09→08/14	➡	Türenanzahl: 3		24.0220-3035.1	480300	Ø 249,5 x 45 / 204,7
1.2 (L08, L68)	51	12/09→08/14						
1.2 (L08, L68)	63	12/09→08/14	➡	Türenanzahl: 5		24.0222-8037.1	480302	Ø 269 x 48 / 230
1.2 LPG (L08, L68)	59	08/06→08/14						
1.2 LPG (L08, L68)	61	06/11→08/14						
1.2 LPG (L08, L68)	63	06/11→08/14						
1.3 CDTi (L08, L68)	55	07/06→08/14	➡	10/06→; + ecoFlex		24.0220-3035.1	480300	Ø 249,5 x 45 / 204,7
			➡	10/06→; - ecoFlex		24.0222-8037.1	480302	Ø 269 x 48 / 230
1.3 CDTi (L08, L68)	66	07/06→06/11	➡	10/06→		24.0222-8037.1	480302	Ø 269 x 48 / 230
1.4 (L08, L68)	66	07/06→08/14						
1.4 LPG (L08, L68)	66	08/06→12/11						
1.3 CDTi (L08, L68)	70	06/09→08/14	➡			24.0222-8037.1	480302	Ø 269 x 48 / 230
1.4 (L08, L68)	64	09/09→08/14						
1.4 (L08, L68)	74	12/09→08/14						
1.4 LPG (L08, L68)	64	09/09→08/14						
 Bremssackensatz								
1.0 (L08, L68)	44	07/06→12/10	➡	10/06→; Türenanzahl: 5		03.0137-0478.2	650478	AP x 42 + HEB
1.2 (L08, L68)	59	07/06→08/14				03.0520-6819.3	696819	AP x 42 + RZ / + Zub TopKit
			➡	10/06→; Türenanzahl: 3		03.0137-0479.2	650479	AP x 38 + HEB
↓								

















	kw			 	! #		
OPEL - CORSA D (S07) 07/06→08/14							
 Bremsbackensatz							
1.0 (L08, L68)	44	07/06→12/10	➔	10/06→; Türenanzahl: 3		03.0520-6719.3 696719	AP x 38 + RZ / + Zub TopKit
1.2 (L08, L68)	59	07/06→08/14	➔				
1.0 (L08, L68)	48	12/09→08/14	➔	Türenanzahl: 5		03.0137-0478.2 650478	AP x 42 + HEB
1.2 (L08, L68)	51	12/09→08/14	➔			03.0520-6819.3 696819	AP x 42 + RZ / + Zub TopKit
1.2 (L08, L68)	63	12/09→08/14	➔				
1.2 LPG (L08, L68)	59	08/06→08/14	➔	Türenanzahl: 3		03.0137-0479.2 650479	AP x 38 + HEB
1.2 LPG (L08, L68)	61	06/11→08/14	➔			03.0520-6719.3 696719	AP x 38 + RZ / + Zub TopKit
1.2 LPG (L08, L68)	63	06/11→08/14	➔				
1.3 CDTI (L08, L68)	70	06/09→08/14	➔				
1.4 (L08, L68)	64	09/09→08/14	➔				
1.4 (L08, L68)	74	12/09→08/14	➔				
1.4 LPG (L08, L68)	64	09/09→08/14	➔				
1.3 CDTI (L08, L68)	55	07/06→08/14	➔	10/06→; Türenanzahl: 5		03.0137-0478.2 650478	AP x 42 + HEB
1.3 CDTI (L08, L68)	66	07/06→06/11	➔			03.0520-6819.3 696819	AP x 42 + RZ / + Zub TopKit
1.4 (L08, L68)	66	07/06→08/14	➔				
1.4 LPG (L08, L68)	66	08/06→12/11	➔	10/06→; Türenanzahl: 3		03.0137-0479.2 650479	AP x 38 + HEB
			➔	Türenanzahl: 3		03.0520-6719.3 696719	AP x 38 + RZ / + Zub TopKit
 Seilzug, Feststellbremse							
1.0 (L08, L68)	44	07/06→12/10	➔	⏴; 10/06→; → 76064268; Türenanzahl: 3; Trommelbremse	1	24.3727-0781.2 580781	L= 1.477 L2= 1.462 + Zub
1.2 (L08, L68)	59	07/06→08/14	➔	⏴; 10/06→; Türenanzahl: 5; Trommelbremse	1	24.3727-0782.2 580782	L= 1.477 L2= 1.492 + Zub
1.0 (L08, L68)	48	12/09→08/14	➔	⏴; → 76064268; Türenanzahl: 3; Trommelbremse	1	24.3727-0781.2 580781	L= 1.477 L2= 1.462 + Zub
1.2 (L08, L68)	51	12/09→08/14	➔				
1.2 (L08, L68)	63	12/09→08/14	➔				
1.2 LPG (L08, L68)	59	08/06→08/14	➔	⏴; Türenanzahl: 5; Trommelbremse	1	24.3727-0782.2 580782	L= 1.477 L2= 1.492 + Zub
1.2 LPG (L08, L68)	61	06/11→08/14	➔				
1.2 LPG (L08, L68)	63	06/11→08/14	➔				
1.3 CDTI (L08, L68)	55	07/06→08/14	➔	⏴; 10/06→; Trommelbremse	1	24.3727-0782.2 580782	L= 1.477 L2= 1.492 + Zub
1.3 CDTI (L08, L68)	66	07/06→06/11	➔				
1.4 (L08, L68)	66	07/06→08/14	➔				
1.4 LPG (L08, L68)	66	08/06→12/11	➔				
1.3 CDTI (L08, L68)	70	06/09→08/14	➔	⏴; Trommelbremse	1	24.3727-0782.2 580782	L= 1.477 L2= 1.492 + Zub
1.4 (L08, L68)	64	09/09→08/14	➔				
1.4 (L08, L68)	74	12/09→08/14	➔				
1.4 LPG (L08, L68)	64	09/09→08/14	➔				
OPEL - CORSA D Kasten/Schrägheck (S07) 07/06→08/14							
 Radbremszylinder							
1.0 (L08)	44	08/06→08/14	➔	10/06→		24.3219-1755.3 020508	ALU
1.3 CDTI (L08)	55	07/06→08/14	➔				
1.3 CDTI (L08)	66	07/06→06/10	➔				
1.0 (L08)	48	01/10→08/14	➔			24.3219-1755.3 020508	ALU
1.2 (L08)	51	01/10→08/14	➔				
1.2 (L08)	59	08/06→08/14	➔				
1.2 (L08)	63	06/10→08/14	➔				
1.3 CDTI (L08)	70	11/09→08/14	➔				
1.4 (L08)	74	07/12→08/14	➔				
Zubehörsatz, Bremsbacken							
1.0 (L08)	44	08/06→08/14	➔	10/06→; Türenanzahl: 5		03.0137-9309.2 669309	AP
1.3 CDTI (L08)	55	07/06→08/14	➔				
1.3 CDTI (L08)	66	07/06→06/10	➔	10/06→; Türenanzahl: 3		03.0137-9310.2 669310	AP
1.0 (L08)	48	01/10→08/14	➔	Türenanzahl: 5		03.0137-9309.2 669309	AP
1.2 (L08)	51	01/10→08/14	➔				
1.2 (L08)	59	08/06→08/14	➔	Türenanzahl: 3		03.0137-9310.2 669310	AP
1.2 (L08)	63	06/10→08/14	➔				
1.3 CDTI (L08)	70	11/09→08/14	➔				
1.4 (L08)	74	07/12→08/14	➔				
 Bremstrommel							
1.0 (L08)	44	08/06→08/14	➔	10/06→; Türenanzahl: 3		24.0220-3035.1 480300	Ø 249,5 x 45 / 204,7
			➔	10/06→; Türenanzahl: 5		24.0222-8037.1 480302	Ø 269 x 48 / 230
1.0 (L08)	48	01/10→08/14	➔	Türenanzahl: 3		24.0220-3035.1 480300	Ø 249,5 x 45 / 204,7
1.2 (L08)	51	01/10→08/14	➔				
1.2 (L08)	59	08/06→08/14	➔	Türenanzahl: 5		24.0222-8037.1 480302	Ø 269 x 48 / 230
1.2 (L08)	63	06/10→08/14	➔				
1.3 CDTI (L08)	55	07/06→08/14	➔	10/06→; + ecoFlex		24.0220-3035.1 480300	Ø 249,5 x 45 / 204,7
			➔	10/06→; - ecoFlex		24.0222-8037.1 480302	Ø 269 x 48 / 230
1.3 CDTI (L08)	66	07/06→06/10	➔	10/06→		24.0222-8037.1 480302	Ø 269 x 48 / 230
1.3 CDTI (L08)	70	11/09→08/14	➔				
1.4 (L08)	74	07/12→08/14	➔				
↓							













	kw					! #		
OPEL - CORSA D Kasten/Schrägheck (S07) 07/06→08/14								
 Bremsbackensatz								
1.0 (L08)	44	08/06→08/14	➔	10/06→; Türenanzahl: 5		03.0137-0478.2 650478	AP x 42 + HEB	
			➔	10/06→; Türenanzahl: 3		03.0520-6819.3 696819	AP x 42 + RZ / + Zub TopKit	
			➔	10/06→; Türenanzahl: 3		03.0137-0479.2 650479	AP x 38 + HEB	
			➔	10/06→; Türenanzahl: 3		03.0520-6719.3 696719	AP x 38 + RZ / + Zub TopKit	
1.0 (L08)	48	01/10→08/14	➔	Türenanzahl: 5		03.0137-0478.2 650478	AP x 42 + HEB	
1.2 (L08)	51	01/10→08/14	➔	Türenanzahl: 5		03.0520-6819.3 696819	AP x 42 + RZ / + Zub TopKit	
1.2 (L08)	59	08/06→08/14	➔	Türenanzahl: 5		03.0137-0479.2 650479	AP x 42 + RZ / + Zub TopKit	
1.2 (L08)	63	06/10→08/14	➔	Türenanzahl: 3		03.0137-0479.2 650479	AP x 38 + HEB	
1.3 CDTI (L08)	70	11/09→08/14	➔	Türenanzahl: 3		03.0520-6719.3 696719	AP x 38 + RZ / + Zub TopKit	
1.4 (L08)	74	07/12→08/14	➔	Türenanzahl: 3		03.0520-6719.3 696719	AP x 38 + RZ / + Zub TopKit	
1.3 CDTI (L08)	55	07/06→08/14	➔	10/06→; Türenanzahl: 5		03.0137-0478.2 650478	AP x 42 + HEB	
1.3 CDTI (L08)	66	07/06→06/10	➔	10/06→; Türenanzahl: 3		03.0520-6819.3 696819	AP x 42 + RZ / + Zub TopKit	
			➔	10/06→; Türenanzahl: 3		03.0137-0479.2 650479	AP x 38 + HEB	
			➔	Türenanzahl: 3		03.0520-6719.3 696719	AP x 38 + RZ / + Zub TopKit	
 Seilzug, Feststellbremse								
1.0 (L08)	44	08/06→08/14	➔	☒; 10/06→; → 76064268; Türenanzahl: 3; Trommelbremse	1	24.3727-0781.2 580781	L= 1.477 L2= 1.462 + Zub	
			➔	☒; 10/06→; Türenanzahl: 5; Trommelbremse	1	24.3727-0782.2 580782	L= 1.477 L2= 1.492 + Zub	
1.0 (L08)	48	01/10→08/14	➔	☒; → 76064268; Türenanzahl: 3; Trommelbremse	1	24.3727-0781.2 580781	L= 1.477 L2= 1.462 + Zub	
1.2 (L08)	51	01/10→08/14	➔	☒; Türenanzahl: 3; Trommelbremse	1	24.3727-0781.2 580781	L= 1.477 L2= 1.462 + Zub	
1.2 (L08)	59	08/06→08/14	➔	☒; Türenanzahl: 5; Trommelbremse	1	24.3727-0782.2 580782	L= 1.477 L2= 1.492 + Zub	
1.2 (L08)	63	06/10→08/14	➔	☒; Türenanzahl: 5; Trommelbremse	1	24.3727-0782.2 580782	L= 1.477 L2= 1.492 + Zub	
1.3 CDTI (L08)	55	07/06→08/14	➔	☒; 10/06→; Trommelbremse	1	24.3727-0782.2 580782	L= 1.477 L2= 1.492 + Zub	
1.3 CDTI (L08)	66	07/06→06/10	➔	☒; 10/06→; Trommelbremse	1	24.3727-0782.2 580782	L= 1.477 L2= 1.492 + Zub	
1.3 CDTI (L08)	70	11/09→08/14	➔	☒; Trommelbremse	1	24.3727-0782.2 580782	L= 1.477 L2= 1.492 + Zub	
1.4 (L08)	74	07/12→08/14	➔	☒; Trommelbremse	1	24.3727-0782.2 580782	L= 1.477 L2= 1.492 + Zub	
OPEL - CORSA E (X15) 09/14→								
 Radbremszylinder								
1.0 (08, 68)	66	09/14→	➔	11/14→;		24.3219-1755.3 020508	ALU	
1.0 (08, 68)	85	09/14→	➔	Br.trommeldurchm.innen [Zoll]: 9				
1.2 (08, 68)	51	09/14→	➔	Br.trommeldurchm.innen [Zoll]: 9				
1.3 CDTI (08, 68)	55	09/14→	➔	Br.trommeldurchm.innen [Zoll]: 9				
1.3 CDTI (08, 68)	70	09/14→	➔	Br.trommeldurchm.innen [Zoll]: 9				
1.4 (08, 68)	55	09/14→	➔	Br.trommeldurchm.innen [Zoll]: 9				
1.4 (08, 68)	66	09/14→	➔	Br.trommeldurchm.innen [Zoll]: 9				
1.4 Turbo (08, 68)	74	09/14→06/19	➔	Br.trommeldurchm.innen [Zoll]: 9				
1.4 LPG (08, 68)	64	11/15→	➔	Br.trommeldurchm.innen [Zoll]: 9		24.3219-1755.3 020508	ALU	
1.4 LPG (08, 68)	66	03/15→	➔	Br.trommeldurchm.innen [Zoll]: 9				
1.4 Turbo (08, 68)	110	03/15→	➔	Br.trommeldurchm.innen [Zoll]: 9				
Zubehörsatz, Bremsbacken								
1.0 (08, 68)	66	09/14→	➔	11/14→;		03.0137-9309.2 669309	AP	
1.0 (08, 68)	85	09/14→	➔	Br.trommeldurchm.innen [Zoll]: 9				
1.2 (08, 68)	51	09/14→	➔	Br.trommeldurchm.innen [Zoll]: 9				
1.3 CDTI (08, 68)	55	09/14→	➔	Br.trommeldurchm.innen [Zoll]: 9				
1.3 CDTI (08, 68)	70	09/14→	➔	Br.trommeldurchm.innen [Zoll]: 9				
1.4 (08, 68)	55	09/14→	➔	Br.trommeldurchm.innen [Zoll]: 9				
1.4 (08, 68)	66	09/14→	➔	Br.trommeldurchm.innen [Zoll]: 9				
1.4 Turbo (08, 68)	74	09/14→06/19	➔	Br.trommeldurchm.innen [Zoll]: 9				
1.4 LPG (08, 68)	64	11/15→	➔	Br.trommeldurchm.innen [Zoll]: 9		03.0137-9309.2 669309	AP	
1.4 LPG (08, 68)	66	03/15→	➔	Br.trommeldurchm.innen [Zoll]: 9				
1.4 Turbo (08, 68)	110	03/15→	➔	Br.trommeldurchm.innen [Zoll]: 9				
 Bremstrommel								
1.0 (08, 68)	66	09/14→	➔	Br.trommeldurchm.innen [Zoll]: 9		24.0222-8037.1 480302	∅ 269 x 48 / 230	
1.0 (08, 68)	85	09/14→	➔	Br.trommeldurchm.innen [Zoll]: 9				
1.2 (08, 68)	51	09/14→	➔	Br.trommeldurchm.innen [Zoll]: 9				
1.3 CDTI (08, 68)	55	09/14→	➔	Br.trommeldurchm.innen [Zoll]: 9				
1.3 CDTI (08, 68)	70	09/14→	➔	Br.trommeldurchm.innen [Zoll]: 9				
1.4 (08, 68)	55	09/14→	➔	Br.trommeldurchm.innen [Zoll]: 9				
1.4 (08, 68)	66	09/14→	➔	Br.trommeldurchm.innen [Zoll]: 9				
1.4 LPG (08, 68)	64	11/15→	➔	Br.trommeldurchm.innen [Zoll]: 9				
1.4 LPG (08, 68)	66	03/15→	➔	Br.trommeldurchm.innen [Zoll]: 9				
1.4 Turbo (08, 68)	74	09/14→06/19	➔	Br.trommeldurchm.innen [Zoll]: 9				
1.4 Turbo (08, 68)	110	03/15→	➔	Br.trommeldurchm.innen [Zoll]: 9				
 Bremsbackensatz								
1.0 (08, 68)	66	09/14→	➔	11/14→;		03.0137-0478.2 650478	AP x 42 + HEB	
1.0 (08, 68)	85	09/14→	➔	Br.trommeldurchm.innen [Zoll]: 9				
1.2 (08, 68)	51	09/14→	➔	Br.trommeldurchm.innen [Zoll]: 9		03.0520-6719.3 696719	AP x 38 + RZ / + Zub TopKit	
1.3 CDTI (08, 68)	55	09/14→	➔	Br.trommeldurchm.innen [Zoll]: 9				
1.3 CDTI (08, 68)	70	09/14→	➔	Br.trommeldurchm.innen [Zoll]: 9				
1.4 (08, 68)	66	09/14→	➔	Br.trommeldurchm.innen [Zoll]: 9				





























	kw					! #		
OPEL - CORSA E (X15) 09/14→								
 Bremsbackensatz								
1.4 Turbo (08, 68)	74	09/14→06/19	➔	11/14→; Br.trommeldurchm.innen [Zoll]: 9		03.0137-0478.2 650478	650478	AP x 42 + HEB
			➔	Br.trommeldurchm.innen [Zoll]: 9		03.0520-6719.3 696719	696719	AP x 38 + RZ / + Zub TopKit
1.4 (08, 68)	55	09/14→	➔	11/14→; Br.trommeldurchm.innen [Zoll]: 9		03.0137-0478.2 650478	650478	AP x 42 + HEB
1.4 LPG (08, 68)	64	11/15→	➔	Br.trommeldurchm.innen [Zoll]: 9		03.0137-0478.2 650478	650478	AP x 42 + HEB
1.4 LPG (08, 68)	66	03/15→				03.0520-6719.3 696719	696719	AP x 38 + RZ / + Zub TopKit
1.4 Turbo (08, 68)	110	03/15→						
 Seilzug, Feststellbremse								
1.0 (08, 68)	66	09/14→	➔	↓; 11/14→; Trommelbremse	1	24.3727-3501.2 583501	583501	L= 1.478 L2= 1.490
1.0 (08, 68)	85	09/14→						
1.2 (08, 68)	51	09/14→						
1.3 CDTI (08, 68)	55	09/14→						
1.3 CDTI (08, 68)	70	09/14→						
1.4 (08, 68)	55	09/14→						
1.4 (08, 68)	66	09/14→						
1.4 Turbo (08, 68)	74	09/14→06/19						
1.4 LPG (08, 68)	64	11/15→	➔	↓; Trommelbremse	1	24.3727-3501.2 583501	583501	L= 1.478 L2= 1.490
1.4 LPG (08, 68)	66	03/15→						
1.4 Turbo (08, 68)	110	03/15→						
OPEL - CORSA E Kasten/Schrägheck (X15) 09/14→								
 Radbremsszylinder								
1.2 (08)	51	01/15→	➔	Br.trommeldurchm.innen [Zoll]: 9		24.3219-1755.3 020508	020508	ALU
1.3 CDTI (08)	55	01/15→						
1.3 CDTI (08)	70	09/14→	➔	11/14→;		24.3219-1755.3 020508	020508	ALU
1.4 (08)	55	09/14→		Br.trommeldurchm.innen [Zoll]: 9				
1.4 (08)	66	09/14→						
Zubehörsatz, Bremsbacken								
1.2 (08)	51	01/15→	➔	Br.trommeldurchm.innen [Zoll]: 9		03.0137-9309.2 669309	669309	AP
1.3 CDTI (08)	55	01/15→						
1.3 CDTI (08)	70	09/14→	➔	11/14→;		03.0137-9309.2 669309	669309	AP
1.4 (08)	55	09/14→		Br.trommeldurchm.innen [Zoll]: 9				
1.4 (08)	66	09/14→						
 Bremstrommel								
1.2 (08)	51	01/15→	➔	Br.trommeldurchm.innen [Zoll]: 9		24.0222-8037.1 480302	480302	Ø 269 x 48 / 230
1.3 CDTI (08)	55	01/15→						
1.3 CDTI (08)	70	09/14→						
1.4 (08)	55	09/14→						
1.4 (08)	66	09/14→						
 Bremsbackensatz								
1.2 (08)	51	01/15→	➔	Br.trommeldurchm.innen [Zoll]: 9		03.0137-0478.2 650478	650478	AP x 42 + HEB
1.3 CDTI (08)	55	01/15→				03.0520-6719.3 696719	696719	AP x 38 + RZ / + Zub TopKit
1.3 CDTI (08)	70	09/14→	➔	11/14→;		03.0137-0478.2 650478	650478	AP x 42 + HEB
				Br.trommeldurchm.innen [Zoll]: 9		03.0520-6719.3 696719	696719	AP x 38 + RZ / + Zub TopKit
1.4 (08)	55	09/14→	➔	11/14→;		03.0137-0478.2 650478	650478	AP x 42 + HEB
1.4 (08)	66	09/14→	➔	Br.trommeldurchm.innen [Zoll]: 9				
				Br.trommeldurchm.innen [Zoll]: 9		03.0520-6719.3 696719	696719	AP x 38 + RZ / + Zub TopKit
 Seilzug, Feststellbremse								
1.2 (08)	51	01/15→	➔	↓; Trommelbremse	1	24.3727-3501.2 583501	583501	L= 1.478 L2= 1.490
1.3 CDTI (08)	55	01/15→						
1.3 CDTI (08)	70	09/14→	➔	↓; 11/14→; Trommelbremse	1	24.3727-3501.2 583501	583501	L= 1.478 L2= 1.490
1.4 (08)	55	09/14→						
1.4 (08)	66	09/14→						
OPEL - CORSA F 07/19→								
 Radbremsszylinder								
1.2 (68)	55	07/19→	➔		2	24.3220-1743.3 020556	020556	ALU
1.2 (68)	74	07/19→						
1.2 (68)	96	07/19→						
1.5 (68)	75	07/19→						
OPEL - CORSA F Kasten/Schrägheck 07/19→								
 Radbremsszylinder								
1.2 (68)	55	07/19→	➔		2	24.3220-1743.3 020556	020556	ALU














	kw			 	! #		
OPEL - FRONTERA A (U92) 03/92→10/98							
 Radbremsszylinder							
2.2 i (54MWWL4)	100	03/95→10/98	➔	→ SV720102		24.3225-1702.3 020425	GG
2.3 TD (5JMWWL4)	74	03/92→10/98					
2.4 i (53MWWL4)	92	03/92→10/98					
2.5 TDS	85	09/96→10/98					
2.8 TD (5BMWWL4, 5BSUD2)	83	03/95→08/98					
Zubehörsatz, Bremsbacken							
2.2 i (54MWWL4)	100	03/95→10/98	➔	→ SV720102		03.0137-9245.2 669245	
2.3 TD (5JMWWL4)	74	03/92→10/98					
2.4 i (53MWWL4)	92	03/92→10/98					
2.5 TDS	85	09/96→10/98					
2.8 TD (5BMWWL4, 5BSUD2)	83	03/95→08/98					
 Bremsbackensatz							
2.2 i (54MWWL4)	100	03/95→10/98	➔	→ SV720102		03.0137-0283.2 650283	x 52
2.3 TD (5JMWWL4)	74	03/92→10/98					
2.4 i (53MWWL4)	92	03/92→10/98					
2.5 TDS	85	09/96→10/98					
2.8 TD (5BMWWL4, 5BSUD2)	83	03/95→08/98					
OPEL - FRONTERA A Sport (U92) 03/92→10/98							
 Radbremsszylinder							
2.0 i (52SUD2, 55SUD2)	85	03/92→10/98	➔	→ SV720102		24.3225-1702.3 020425	GG
2.5 TDS	85	09/96→10/98					
2.8 TD (5BSUD2)	83	03/95→08/96					
Zubehörsatz, Bremsbacken							
2.0 i (52SUD2, 55SUD2)	85	03/92→10/98	➔	→ SV720102		03.0137-9245.2 669245	
2.5 TDS	85	09/96→10/98					
2.8 TD (5BSUD2)	83	03/95→08/96					
 Bremsbackensatz							
2.0 i (52SUD2, 55SUD2)	85	03/92→10/98	➔	→ SV720102		03.0137-0283.2 650283	x 52
2.5 TDS	85	09/96→10/98					
2.8 TD (5BSUD2)	83	03/95→08/96					
OPEL - INSIGNIA A (G09) 07/08→03/17							
 Seilzug, Feststellbremse							
1.4 (68)	103	04/11→03/17	➔	⚠; 06/11→; → B1182367; - eFSB	2	24.3727-0791.2 580791	L= 1.937 + Zub
1.6 (68)	85	07/08→03/17	➔	⚠; → B1182367; - eFSB	2	24.3727-0791.2 580791	L= 1.937 + Zub
1.8 (68)	103	07/08→03/17					
2.0 Biturbo CDTI (68)	140	07/08→12/11					
2.0 Biturbo CDTI (68)	143	01/12→03/17					
2.0 CDTI (68)	81	07/08→03/17					
2.0 CDTI (68)	96	07/08→03/17					
2.0 CDTI (68)	118	07/08→03/17					
2.0 E85 Turbo (68)	162	10/10→03/17					
2.0 Turbo (68)	162	07/08→03/17					
1.6 Turbo (68)	132	07/08→03/17	➔	⚠; 10/08→; → B1182367; - eFSB	2	24.3727-0791.2 580791	L= 1.937 + Zub
2.0 Biturbo CDTI 4x4 (68)	140	05/09→12/11	➔	⚠; → A1006683	2	24.3727-0789.2 580789	L= 2.005 + Zub
2.0 Biturbo CDTI 4x4 (68)	143	01/12→03/17					
2.0 CDTI 4x4 (68)	118	06/10→03/17					
2.0 Turbo 4x4 (68)	162	07/08→03/17					
2.0 Turbo 4x4 (68)	184	07/11→03/17					
2.8 V6 Turbo 4x4 (68)	191	07/08→03/17					
2.8 V6 Turbo OPC 4x4 (68)	239	07/09→03/17					
OPEL - INSIGNIA A Country Tourer (G09) 07/08→03/17							
 Seilzug, Feststellbremse							
2.0 CDTI (47)	88	03/12→03/17	➔	⚠; → B1182367; Scheibenbremse; - eFSB	2	24.3727-0791.2 580791	L= 1.937 + Zub
2.0 CDTi (47)	96	07/08→03/17					
2.0 CDTi 4x4 (47)	143	09/13→03/17	➔	⚠; → A1006683; Scheibenbremse	2	24.3727-0789.2 580789	L= 2.005 + Zub
OPEL - INSIGNIA A Sports Tourer (G09) 07/08→03/17							
 Seilzug, Feststellbremse							
1.4 (35)	103	09/11→06/13	➔	⚠; → B1182367; Scheibenbremse; - eFSB	2	24.3727-0791.2 580791	L= 1.937 + Zub
1.6 (35)	85	07/08→06/12					
1.6 Turbo (35)	132	01/09→06/13					
1.8 (35)	103	07/08→06/13					
↓							


























	kW			 	! #		
OPEL - INSIGNIA A Sports Tourer (G09) 07/08→03/17							
 Seilzug, Feststellbremse							
2.0 Biturbo CDTI (35)	140	07/08→03/17	➔	⬇️; → B1182367; Scheibenbremse; - eFSB	2	24.3727-0791.2 580791	L= 1.937 + Zub
2.0 Biturbo CDTI (35)	143	01/12→06/15					
2.0 CDTI (35)	81	07/08→06/13					
2.0 CDTI (35)	96	07/08→06/15					
2.0 CDTI (35)	118	07/08→06/15					
2.0 E85 Turbo (35)	162	09/10→11/11					
2.0 Turbo (35)	162	07/08→06/13					
2.0 Biturbo CDTI 4x4 (35)	140	07/08→03/17	➔	⬇️; → A1006683; Scheibenbremse	2	24.3727-0789.2 580789	L= 2.005 + Zub
2.0 Biturbo CDTI 4x4 (35)	143	01/12→06/15					
2.0 CDTI 4x4 (35)	118	06/10→06/15					
2.0 Turbo 4x4 (35)	162	07/08→06/11					
2.0 Turbo 4x4 (35)	184	09/11→06/13					
2.8 V6 Turbo 4x4 (35)	191	10/08→06/13					
2.8 V6 Turbo OPC 4x4 (35)	239	07/09→06/15					
OPEL - INSIGNIA A Stufenheck (G09) 07/08→03/17							
 Seilzug, Feststellbremse							
1.4 (69)	103	04/11→03/17	➔	⬇️; 06/11→; → B1182367; - eFSB	2	24.3727-0791.2 580791	L= 1.937 + Zub
1.6 (69)	85	07/08→03/17	➔	⬇️; → B1182367; - eFSB	2	24.3727-0791.2 580791	L= 1.937 + Zub
1.6 Turbo (69)	132	07/08→03/17					
1.8 (69)	103	07/08→03/17					
2.0 Biturbo CDTI (69)	143	01/12→03/17					
2.0 CDTI (69)	81	07/08→03/17					
2.0 CDTI (69)	96	07/08→03/17					
2.0 CDTI (69)	118	07/08→03/17					
2.0 Turbo (69)	162	07/08→03/17					
2.0 Turbo E85 (69)	162	07/08→03/17					
2.0 Biturbo CDTI 4x4 (69)	140	07/08→12/11	➔	⬇️; → A1006683	2	24.3727-0789.2 580789	L= 2.005 + Zub
2.0 Biturbo CDTI 4x4 (69)	143	01/12→03/17					
2.0 CDTI 4x4 (69)	118	06/10→03/17					
2.0 Turbo 4x4 (69)	162	07/08→03/17					
2.0 Turbo 4x4 (69)	184	07/11→03/17					
2.8 V6 Turbo 4x4 (69)	191	07/08→03/17					
2.8 V6 Turbo OPC 4x4 (69)	239	07/09→03/17					
OPEL - KARL (C16) 01/15→03/19							
Zubehörsatz, Bremsbacken							
1.0	54	01/18→03/19	➔			03.0137-9314.2 669314	
1.0	55	01/15→03/18					
1.0 LPG	54	02/15→03/18					
 Bremsbackensatz							
1.0	54	01/18→03/19	➔			03.0137-0533.2 650533	x 36 + HEB
1.0	55	01/15→03/18					
1.0 LPG	54	02/15→03/18					
OPEL - MERIVA A Großraumlimousine (X03) 05/03→05/10							
 Seilzug, Feststellbremse							
1.3 CDTI (E75)	51	04/05→05/10	➔	⬇️; → 34999999; Scheibenbremse	1	24.3727-0780.2 580780	L= 1.610 L2= 1.610 + Zub
1.3 CDTI (E75)	55	09/03→05/10	➔	⬇️; 44000001→; Scheibenbremse	1	24.3727-0779.2 580779	L= 1.615 L2= 1.615 + Zub
1.4 16V Twinport (E75)	66	07/04→05/10					
1.4 16V Twinport LPG (E75)	66	07/04→05/10	➔	⬇️; → 34999999; Scheibenbremse	1	24.3727-0780.2 580780	L= 1.610 L2= 1.610 + Zub
1.6 (E75)	64	05/03→05/10					
1.6 (E75)	77	01/06→05/10					
1.6 16V (E75)	74	05/03→01/06					
1.6 Turbo (E75)	132	09/05→05/10					
1.7 CDTI (E75)	74	09/03→05/10					
1.7 CDTI (E75)	92	09/06→05/10					
1.7 DTI (E75)	55	09/03→05/10					
1.8 (E75)	92	05/03→05/10					
OPEL - MOKKA / MOKKA X (J13) 06/12→							
 Seilzug, Feststellbremse							
1.4 (_76)	88	06/18→	➔	⬇️; H4000001 / HB000001→; Scheibenbremse	1	24.3727-3502.2 583502	L= 1.885 L2= 1.918
1.4 (_76)	103	04/13→					
1.4 4x4 (_76)	103	06/12→					
1.4 4x4 (_76)	112	06/16→					
1.4 LPG (_76)	103	04/13→					
1.6 (_76)	85	06/12→					
1.6 CDTI (_76)	81	06/15→					

	kw					! #		
OPEL - MOKKA / MOKKA X (J13) 06/12→								
 Seilzug, Feststellbremse								
1.6 CDTi (_76)	100	01/15→	➡	⬇️; H4000001 / HB000001→;		1	24.3727-3502.2 583502	L= 1.885 L2= 1.918
1.6 CDTi 4x4 (_76)	81	03/18→		Scheibenbremse				
1.6 CDTi 4x4 (_76)	100	01/15→						
1.7 CDTi (_76)	96	06/12→						
1.7 CDTi 4x4 (_76)	96	06/12→						
1.8 (_76)	103	01/13→						
1.8 4x4 (_76)	103	01/13→						
OPEL - MOVANO Bus (X70) 07/98→								
 Radbremszylinder								
1.9 DTi (JD)	59	09/00→10/01	➡	☐			24.3223-1707.3 020435	BDX GG
2.5 D (JD)	59	07/98→09/00	➡	☐			24.3223-1708.3 020436	BDX GG
2.8 DTi (JD)	84	07/98→10/01	➡	☐				
1.9 DTi (JD)	60	10/01→	➡	☐; → 01/10			24.3223-1707.3 020435	BDX GG
2.2 DTi (JD)	66	09/00→	➡	☐; → 01/10			24.3223-1708.3 020436	BDX GG
2.5 DTi (JD)	84	10/01→	➡	☐; → 01/10				
Zubehörsatz, Bremsbacken								
1.9 DTi (JD)	59	09/00→10/01	➡				03.0137-9240.2 669240	
2.5 D (JD)	59	07/98→09/00	➡					
2.8 DTi (JD)	84	07/98→10/01	➡					
1.9 DTi (JD)	60	10/01→	➡	→ 01/10			03.0137-9240.2 669240	
2.2 DTi (JD)	66	09/00→	➡					
2.5 DTi (JD)	84	10/01→	➡					
 Bremstrommel								
1.9 DTi (JD)	59	09/00→10/01	➡				24.0228-0002.1 480159	Ø 320 x 69,5 / 282
2.5 D (JD)	59	07/98→09/00	➡					
2.8 DTi (JD)	84	07/98→10/01	➡					
1.9 DTi (JD)	60	10/01→	➡	→ 01/10			24.0228-0002.1 480159	Ø 320 x 69,5 / 282
2.2 DTi (JD)	66	09/00→	➡					
2.5 DTi (JD)	84	10/01→	➡					
 Bremsbackensatz								
1.9 DTi (JD)	59	09/00→10/01	➡				03.0137-0382.2 650382	x 65
2.5 D (JD)	59	07/98→09/00	➡					
2.8 DTi (JD)	84	07/98→10/01	➡					
1.9 DTi (JD)	60	10/01→	➡	→ 01/10			03.0137-0382.2 650382	x 65
2.2 DTi (JD)	66	09/00→	➡					
2.5 DTi (JD)	84	10/01→	➡					
 Seilzug, Feststellbremse								
1.9 DTi (JD)	59	09/00→10/01	⬅️	⬆️; Scheiben/Trommel		1	24.3727-0762.2 580762	L= 1.175
2.5 D (JD)	59	07/98→09/00	➡	⬇️; Scheiben/Trommel		2	24.3727-1000.2 581000	L= 1.737
2.8 DTi (JD)	84	07/98→10/01	➡				24.3727-1072.2 581072	L= 1.420
1.9 DTi (JD)	60	10/01→	⬅️	⬆️; → 01/10; Scheiben/Trommel		1	24.3727-0762.2 580762	L= 1.175
2.2 DTi (JD)	66	09/00→	➡	⬇️; → 01/10; Scheiben/Trommel		2	24.3727-1000.2 581000	L= 1.737
2.5 CDTi (JD)	74	09/07→	➡				24.3727-1072.2 581072	L= 1.420
2.5 DTi (JD)	84	10/01→	➡					
3.0 DTi (JD)	100	10/03→	➡					
2.5 CDTi (JD)	88	08/06→	⬅️	⬆️; 09/06→ 01/10; Scheiben/Trommel		1	24.3727-0762.2 580762	L= 1.175
2.5 CDTi (JD)	107	08/06→	➡	⬇️; 09/06→ 01/10; Scheiben/Trommel		2	24.3727-1000.2 581000	L= 1.737
							24.3727-1072.2 581072	L= 1.420
OPEL - MOVANO Kasten (X70) 01/99→								
 Radbremszylinder								
1.9 DTi (FD)	59	09/00→10/01	➡	☐			24.3223-1707.3 020435	BDX GG
2.5 D (FD)	59	01/99→09/00	➡	☐			24.3223-1708.3 020436	BDX GG
2.8 DTi (FD)	84	01/99→10/01	➡	☐				
1.9 DTi (FD)	60	10/01→	➡	☐; → 01/10			24.3223-1707.3 020435	BDX GG
2.2 DTi (FD)	66	09/00→	➡	☐; → 01/10			24.3223-1708.3 020436	BDX GG
2.5 DTi (FD)	73	10/03→	➡					
2.5 DTi (FD)	84	10/01→	➡					
Zubehörsatz, Bremsbacken								
1.9 DTi (FD)	59	09/00→10/01	➡				03.0137-9240.2 669240	
2.5 D (FD)	59	01/99→09/00	➡					
2.8 DTi (FD)	84	01/99→10/01	➡					
1.9 DTi (FD)	60	10/01→	➡	→ 01/10			03.0137-9240.2 669240	
2.2 DTi (FD)	66	09/00→	➡					
2.5 DTi (FD)	73	10/03→	➡					
2.5 DTi (FD)	84	10/01→	➡					

















	kw					! #		
OPEL - MOVANO Kasten (X70) 01/99→								
 Bremstrommel								
1.9 DTI (FD)	59	09/00→10/01	➔				24.0228-0002.1 480159	Ø 320 x 69,5 / 282
2.5 D (FD)	59	01/99→09/00						
2.8 DTI (FD)	84	01/99→10/01						
1.9 DTI (FD)	60	10/01→	➔	→ 01/10			24.0228-0002.1 480159	Ø 320 x 69,5 / 282
2.2 DTI (FD)	66	09/00→						
2.5 DTi (FD)	73	10/03→						
2.5 DTI (FD)	84	10/01→						
 Bremsbackensatz								
1.9 DTI (FD)	59	09/00→10/01	➔				03.0137-0382.2 650382	x 65
2.5 D (FD)	59	01/99→09/00						
2.8 DTI (FD)	84	01/99→10/01						
1.9 DTI (FD)	60	10/01→	➔	→ 01/10			03.0137-0382.2 650382	x 65
2.2 DTI (FD)	66	09/00→						
2.5 DTi (FD)	73	10/03→						
2.5 DTI (FD)	84	10/01→						
 Seilzug, Feststellbremse								
1.9 DTI (FD)	59	09/00→10/01	➔	⬆; Scheiben/Trommel	1	24.3727-0762.2 580762		L= 1.175
2.5 D (FD)	59	01/99→09/00						
2.8 DTI (FD)	84	01/99→10/01	➔	⬇; Scheiben/Trommel	2	24.3727-1000.2 581000		L= 1.737
						24.3727-1072.2 581072		L= 1.420
1.9 DTI (FD)	60	10/01→	➔	⬆; → 01/10; Scheiben/Trommel	1	24.3727-0762.2 580762		L= 1.175
2.2 DTI (FD)	66	09/00→						
2.5 DTi (FD)	73	10/03→	➔	⬇; → 01/10; Scheiben/Trommel	2	24.3727-1000.2 581000		L= 1.737
2.5 DTI (FD)	84	10/01→				24.3727-1072.2 581072		L= 1.420
3.0 DTI (FD)	100	10/03→						
2.5 CDTI (FD)	74	10/03→	➔	⬆; 09/06→ 01/10; Scheiben/Trommel	1	24.3727-0762.2 580762		L= 1.175
2.5 CDTI (FD)	88	10/03→						
2.5 CDTI (FD)	107	10/03→	➔	⬇; 09/06→ 01/10; Scheiben/Trommel	2	24.3727-1000.2 581000		L= 1.737
						24.3727-1072.2 581072		L= 1.420
OPEL - MOVANO Kipper (X70) 01/99→								
 Radbremszylinder								
2.2 DTI (ED, HD, UD0, UD4)	66	09/00→	➔	☐; → 01/10			24.3223-1707.3 020435	BDX GG
2.5 DTI (ED, HD, UD0, UD4)	73	10/03→	➔	☐; → 01/10			24.3223-1708.3 020436	BDX GG
2.5 DTI (ED, HD, UD0, UD4)	84	10/01→						
2.5 D (ED, HD, UD0, UD4)	59	01/99→09/00	➔	☐			24.3223-1707.3 020435	BDX GG
2.8 DTI (ED, HD, UD0, UD4)	84	01/99→10/01	➔	☐			24.3223-1708.3 020436	BDX GG
Zubehörsatz, Bremsbacken								
2.2 DTI (ED, HD, UD0, UD4)	66	09/00→	➔	→ 01/10			03.0137-9240.2 669240	
2.5 DTI (ED, HD, UD0, UD4)	73	10/03→						
2.5 DTI (ED, HD, UD0, UD4)	84	10/01→						
2.5 D (ED, HD, UD0, UD4)	59	01/99→09/00	➔				03.0137-9240.2 669240	
2.8 DTI (ED, HD, UD0, UD4)	84	01/99→10/01						
 Bremstrommel								
2.2 DTI (ED, HD, UD0, UD4)	66	09/00→	➔	→ 01/10			24.0228-0002.1 480159	Ø 320 x 69,5 / 282
2.5 DTI (ED, HD, UD0, UD4)	73	10/03→						
2.5 DTI (ED, HD, UD0, UD4)	84	10/01→						
2.5 D (ED, HD, UD0, UD4)	59	01/99→09/00	➔				24.0228-0002.1 480159	Ø 320 x 69,5 / 282
2.8 DTI (ED, HD, UD0, UD4)	84	01/99→10/01						
 Bremsbackensatz								
2.2 DTI (ED, HD, UD0, UD4)	66	09/00→	➔	→ 01/10			03.0137-0382.2 650382	x 65
2.5 DTI (ED, HD, UD0, UD4)	73	10/03→						
2.5 DTI (ED, HD, UD0, UD4)	84	10/01→						
2.5 D (ED, HD, UD0, UD4)	59	01/99→09/00	➔				03.0137-0382.2 650382	x 65
↓								












	kw					! #		
OPEL - MOVANO Kipper (X70) 01/99→								
 Bremsbackensatz								
2.8 DTI (ED, HD, UD0, UD4)	84	01/99→10/01	➔				03.0137-0382.2 650382	x 65
 Seilzug, Feststellbremse								
2.2 DTI (ED, HD, UD0, UD4)	66	09/00→	←	⬆; → 01/10; Scheiben/Trommel	1	24.3727-0762.2 580762	L= 1.175	
2.5 DTI (ED, HD, UD0, UD4)	73	10/03→	➔	⬇; → 01/10; Scheiben/Trommel	2	24.3727-1000.2 581000	L= 1.737	
2.5 DTI (ED, HD, UD0, UD4)	84	10/01→				24.3727-1072.2 581072	L= 1.420	
3.0 DTI (ED, HD, UD0, UD4)	100	10/03→						
2.5 CDTI (ED, HD, UD0, UD4)	74	08/06→	←	⬆; 09/06→ 01/10; Scheiben/Trommel	1	24.3727-0762.2 580762	L= 1.175	
2.5 CDTI (ED, HD, UD0, UD4)	88	08/06→	➔	⬇; 09/06→ 01/10; Scheiben/Trommel	2	24.3727-1000.2 581000	L= 1.737	
2.5 CDTI (ED, HD, UD0, UD4)	107	08/06→				24.3727-1072.2 581072	L= 1.420	
2.5 D (ED, HD, UD0, UD4)	59	01/99→09/00	←	⬆; Scheiben/Trommel	1	24.3727-0762.2 580762	L= 1.175	
2.8 DTI (ED, HD, UD0, UD4)	84	01/99→10/01	➔	⬇; Scheiben/Trommel	2	24.3727-1000.2 581000	L= 1.737	
						24.3727-1072.2 581072	L= 1.420	
OPEL - MOVANO Pritsche/Fahrgestell (X70) 07/98→								
 Radbremszylinder								
2.2 DTI (ED, HD, UD0, UD4)	66	09/00→	➔	⬆; → 01/10		24.3223-1707.3 020435	BDX GG	
2.5 DTi (ED, HD, UD0, UD4)	73	10/03→	➔	⬆; → 01/10		24.3223-1708.3 020436	BDX GG	
2.5 DTI (ED, HD, UD0, UD4)	84	10/01→						
2.5 D (ED, HD, UD0, UD4)	59	07/98→09/00	➔	⬆		24.3223-1707.3 020435	BDX GG	
2.8 DTI (ED, HD, UD0, UD4)	84	07/98→10/01	➔	⬆		24.3223-1708.3 020436	BDX GG	
Zubehörsatz, Bremsbacken								
2.2 DTI (ED, HD, UD0, UD4)	66	09/00→	➔	→ 01/10		03.0137-9240.2 669240		
2.5 DTi (ED, HD, UD0, UD4)	73	10/03→						
2.5 DTI (ED, HD, UD0, UD4)	84	10/01→						
2.5 D (ED, HD, UD0, UD4)	59	07/98→09/00	➔			03.0137-9240.2 669240		
2.8 DTI (ED, HD, UD0, UD4)	84	07/98→10/01						
 Bremstrommel								
2.2 DTI (ED, HD, UD0, UD4)	66	09/00→	➔	→ 01/10		24.0228-0002.1 480159	Ø 320 x 69,5 / 282	
2.5 DTi (ED, HD, UD0, UD4)	73	10/03→						
2.5 DTI (ED, HD, UD0, UD4)	84	10/01→						
2.5 D (ED, HD, UD0, UD4)	59	07/98→09/00	➔			24.0228-0002.1 480159	Ø 320 x 69,5 / 282	
2.8 DTI (ED, HD, UD0, UD4)	84	07/98→10/01						
 Bremsbackensatz								
2.2 DTI (ED, HD, UD0, UD4)	66	09/00→	➔	→ 01/10		03.0137-0382.2 650382	x 65	
2.5 DTi (ED, HD, UD0, UD4)	73	10/03→						
2.5 DTI (ED, HD, UD0, UD4)	84	10/01→						
2.5 D (ED, HD, UD0, UD4)	59	07/98→09/00	➔			03.0137-0382.2 650382	x 65	
2.8 DTI (ED, HD, UD0, UD4)	84	07/98→10/01						
 Seilzug, Feststellbremse								
2.2 DTI (ED, HD, UD0, UD4)	66	09/00→	←	⬆; → 01/10; Scheiben/Trommel	1	24.3727-0762.2 580762	L= 1.175	
2.5 DTi (ED, HD, UD0, UD4)	73	10/03→	➔	⬇; → 01/10; Scheiben/Trommel	2	24.3727-1000.2 581000	L= 1.737	
2.5 DTI (ED, HD, UD0, UD4)	84	10/01→				24.3727-1072.2 581072	L= 1.420	
↓								













	kw					! #		
OPEL - MOVANO Pritsche/Fahrgestell (X70) 07/98→								
 Seilzug, Feststellbremse								
3.0 DTI (ED, HD, UDO, UD4)	100	10/03→	←	↑; → 01/10; Scheiben/Trommel	1	24.3727-0762.2	580762	L= 1.175
			→	↓; → 01/10; Scheiben/Trommel	2	24.3727-1000.2	581000	L= 1.737
						24.3727-1072.2	581072	L= 1.420
2.5 CDTI (ED, HD, UDO, UD4)	74	08/06→	←	↑; 09/06→ 01/10; Scheiben/Trommel	1	24.3727-0762.2	580762	L= 1.175
2.5 CDTI (ED, HD, UDO, UD4)	88	08/06→	→	↓; 09/06→ 01/10; Scheiben/Trommel	2	24.3727-1000.2	581000	L= 1.737
2.5 CDTI (ED, HD, UDO, UD4)	107	08/06→				24.3727-1072.2	581072	L= 1.420
2.5 D (ED, HD, UDO, UD4)	59	07/98→09/00	←	↑; Scheiben/Trommel	1	24.3727-0762.2	580762	L= 1.175
2.8 DTI (ED, HD, UDO, UD4)	84	07/98→10/01	→	↓; Scheiben/Trommel	2	24.3727-1000.2	581000	L= 1.737
						24.3727-1072.2	581072	L= 1.420
OPEL - OMEGA B (V94) 03/94→12/05								
 Bremsbackensatz, Feststellbremse								
2.0 (F69, M69, P69)	85	03/94→09/99	→	V1169751→		03.0137-0172.2	650172	x 25
2.5 TD (F69, M69, P69)	96	04/94→07/03				03.0137-0172.2	650172	x 25
2.5 V6 (F69, M69, P69)	125	03/94→09/00	→	→ V1169750				
2.0 16V (F69, M69, P69)	100	03/94→09/99	→			03.0137-0172.2	650172	x 25
2.5 DTI (F69, M69, P69)	110	09/01→07/03						
3.2 V6 (F69, M69, P69)	160	02/01→07/03						
2.0 DTI 16V (F69, M69, P69)	74	09/97→09/00	→	V1169751→; → 08/00		03.0137-0172.2	650172	x 25
2.2 16V (F69, M69, P69)	106	09/99→07/03	→	V1169751→		03.0137-0172.2	650172	x 25
2.2 DTI 16V (F69, M69, P69)	81	09/00→07/03						
2.2 DTI 16V (F69, M69, P69)	88	09/00→07/03						
2.6 V6 (F69, M69, P69)	132	09/00→07/03						
3.0 V6 (F69, M69, P69)	155	04/94→02/01	→	→ V1169750		03.0137-0172.2	650172	x 25
			→	V1169751→; → 01/01		03.0137-0172.2	650172	x 25
Zubehörsatz, Feststellbremsbacken								
2.0 (F69, M69, P69)	85	03/94→09/99	→	→ V1169750		03.0137-9092.2	669092	
2.0 16V (F69, M69, P69)	100	03/94→09/99						
2.5 TD (F69, M69, P69)	96	04/94→07/03	→	V1169751→		03.0137-9242.2	669242	
2.5 V6 (F69, M69, P69)	125	03/94→09/00						
2.0 DTI 16V (F69, M69, P69)	74	09/97→09/00	→	V1169751→; → 08/00		03.0137-9242.2	669242	
2.2 16V (F69, M69, P69)	106	09/99→07/03	→	V1169751→		03.0137-9242.2	669242	
2.2 DTI 16V (F69, M69, P69)	81	09/00→07/03						
2.2 DTI 16V (F69, M69, P69)	88	09/00→07/03						
2.6 V6 (F69, M69, P69)	132	09/00→07/03						
2.5 DTI (F69, M69, P69)	110	09/01→07/03	→			03.0137-9242.2	669242	
3.2 V6 (F69, M69, P69)	160	02/01→07/03						
3.0 V6 (F69, M69, P69)	155	04/94→02/01	→	→ V1169750		03.0137-9092.2	669092	
			→	V1169751→; → 01/01		03.0137-9242.2	669242	
 Seilzug, Feststellbremse								
2.0 (F69, M69, P69)	85	03/94→09/99	→	↓; Scheibenbremse	1	24.3727-0725.2	580725	L= 1.550 L2= 1.550 + Zub
2.0 16V (F69, M69, P69)	100	03/94→09/99						
2.2 DTI 16V (F69, M69, P69)	81	09/00→07/03						
2.2 DTI 16V (F69, M69, P69)	88	09/00→07/03						
2.5 DTI (F69, M69, P69)	110	09/01→07/03						
2.5 TD (F69, M69, P69)	96	04/94→07/03						
2.5 V6 (F69, M69, P69)	125	03/94→09/00						
2.6 V6 (F69, M69, P69)	132	09/00→07/03						
3.2 V6 (F69, M69, P69)	160	02/01→07/03						
2.0 DTI 16V (F69, M69, P69)	74	09/97→09/00	→	↓; → 08/00; Scheibenbremse	1	24.3727-0725.2	580725	L= 1.550 L2= 1.550 + Zub
2.2 16V (F69, M69, P69)	106	09/99→07/03	→	↓; 10/99→; Scheibenbremse	1	24.3727-0725.2	580725	L= 1.550 L2= 1.550 + Zub
3.0 V6 (F69, M69, P69)	155	04/94→02/01	→	↓; → 01/01; Scheibenbremse	1	24.3727-0725.2	580725	L= 1.550 L2= 1.550 + Zub
OPEL - OMEGA B Caravan (V94) 03/94→07/03								
 Bremsbackensatz, Feststellbremse								
2.0 (F35, M35, P35)	85	03/94→09/99	→	→ V1169750		03.0137-0172.2	650172	x 25
2.5 TD (F35, M35, P35)	96	04/94→07/01						
2.5 V6 (F35, M35, P35)	125	03/94→09/00	→	V1169751→		03.0137-0172.2	650172	x 25
↓								












	kw			 	! #		
OPEL - OMEGA B Caravan (V94) 03/94→07/03							
 Bremsbackensatz, Feststellbremse							
2.0 16V (F35, M35, P35)	100	03/94→09/99	➔			03.0137-0172.2 650172	x 25
2.5 DTI (F35, M35, P35)	110	09/01→07/03					
3.2 V6 (F35, M35, P35)	160	02/01→07/03					
2.0 DTI 16V (F35, M35, P35)	74	09/97→09/00	➔	V1169751→; → 08/00		03.0137-0172.2 650172	x 25
2.2 16V (F35, M35, P35)	106	09/99→07/03	➔	V1169751→		03.0137-0172.2 650172	x 25
2.2 DTI 16V (F35, M35, P35)	81	09/00→07/03					
2.2 DTI 16V (F35, M35, P35)	88	09/00→07/03					
2.6 V6 (F35, M35, P35)	132	09/00→07/03					
3.0 V6 (F35, M35, P35)	155	04/94→02/01	➔	→ V1169750		03.0137-0172.2 650172	x 25
			➔	V1169751→; → 01/01		03.0137-0172.2 650172	x 25
Zubehörsatz, Feststellbremsbacken							
2.0 (F35, M35, P35)	85	03/94→09/99	➔	→ V1169750		03.0137-9092.2 669092	
2.0 16V (F35, M35, P35)	100	03/94→09/99					
2.5 TD (F35, M35, P35)	96	04/94→07/01	➔	V1169751→		03.0137-9242.2 669242	
2.5 V6 (F35, M35, P35)	125	03/94→09/00					
2.0 DTI 16V (F35, M35, P35)	74	09/97→09/00	➔	V1169751→; → 08/00		03.0137-9242.2 669242	
2.2 16V (F35, M35, P35)	106	09/99→07/03	➔	V1169751→		03.0137-9242.2 669242	
2.2 DTI 16V (F35, M35, P35)	81	09/00→07/03					
2.2 DTI 16V (F35, M35, P35)	88	09/00→07/03					
2.6 V6 (F35, M35, P35)	132	09/00→07/03					
2.5 DTI (F35, M35, P35)	110	09/01→07/03	➔			03.0137-9242.2 669242	
3.2 V6 (F35, M35, P35)	160	02/01→07/03					
3.0 V6 (F35, M35, P35)	155	04/94→02/01	➔	→ V1169750		03.0137-9092.2 669092	
			➔	V1169751→; → 01/01		03.0137-9242.2 669242	
 Seilzug, Feststellbremse							
2.0 (F35, M35, P35)	85	03/94→09/99	➔	⚠; Scheibenbremse	1	24.3727-0725.2 580725	L= 1.550 L2= 1.550 + Zub
2.0 16V (F35, M35, P35)	100	03/94→09/99					
2.2 16V (F35, M35, P35)	106	09/99→07/03					
2.2 DTI 16V (F35, M35, P35)	81	09/00→07/03					
2.2 DTI 16V (F35, M35, P35)	88	09/00→07/03					
2.5 DTI (F35, M35, P35)	110	09/01→07/03					
2.5 TD (F35, M35, P35)	96	04/94→07/01					
2.5 V6 (F35, M35, P35)	125	03/94→09/00					
2.6 V6 (F35, M35, P35)	132	09/00→07/03					
3.2 V6 (F35, M35, P35)	160	02/01→07/03					
2.0 DTI 16V (F35, M35, P35)	74	09/97→09/00	➔	⚠; → 08/00; Scheibenbremse	1	24.3727-0725.2 580725	L= 1.550 L2= 1.550 + Zub
3.0 V6 (F35, M35, P35)	155	04/94→02/01	➔	⚠; → 01/01; Scheibenbremse	1	24.3727-0725.2 580725	L= 1.550 L2= 1.550 + Zub
OPEL - SIGNUM CC (Z03) 05/03→12/08							
 Seilzug, Feststellbremse							
1.9 CDTI (F48)	88	04/04→02/08	➔	⚠; für Fahrzeuge ohne Schlechtwegeausführung; Scheibenbremse	1	24.3727-0788.2 580788	L= 1.800 L2= 1.800
1.9 CDTI (F48)	110	04/04→02/08					
2.0 DTI (F48)	74	05/03→04/04					
2.2 DTI (F48)	92	05/03→04/04					
3.0 V6 CDTI (F48)	130	05/03→07/05					
OPEL - TIGRA (S93) 07/94→12/00							
 Radbremszylinder							
1.4 16V (F07)	66	07/94→12/00	➔			24.3219-1715.3 020122	ALU
1.6 16V (F07)	78	07/94→08/98				24.3219-1767.3 020552	GG
Zubehörsatz, Bremsbacken							
1.4 16V (F07)	66	07/94→12/00	➔			03.0137-9166.2 669166	
1.6 16V (F07)	78	07/94→08/98					
 Bremstrommel							
1.4 16V (F07)	66	07/94→12/00	➔	- ABS		24.0220-0012.1 480017	Ø 228 x 35 / 201 - RLG
1.6 16V (F07)	78	07/94→08/98				24.0220-0712.2 480208	Ø 228 x 35 / 201 + RLG
			➔	+ ABS		24.0220-0033.2 480132	Ø 228 x 35 / 201 - RLG / + ABS Ring
↓							


























	kw					! #		
OPEL - TIGRA (S93) 07/94→12/00								
 Bremsbackensatz								
1.4 16V (F07)	66	07/94→12/00	➔				03.0137-0266.2 650266	x 29 + HEB
1.6 16V (F07)	78	07/94→08/98					03.0420-1019.3 681019	TRW x 29 + RZ / + Zub Kit
							03.0520-1019.3 691019	TRW x 29 + RZ / + Zub TopKit
 Seilzug, Feststellbremse								
1.4 16V (F07)	66	07/94→12/00	➔	<input type="checkbox"/>	Trommelbremse		24.3727-0743.2 580743	L= 1.373 + Zub
1.6 16V (F07)	78	07/94→08/98	➔	<input type="checkbox"/>	Trommelbremse		24.3727-0744.2 580744	L= 1.078 + Zub
OPEL - TIGRA TwinTop (X04) 06/04→12/10								
 Radbremszylinder								
1.3 CDTI (R97)	51	06/04→12/10	➔		→ 08/09		24.3219-1715.3 020122	ALU
1.4 (R97)	66	06/04→12/10						
1.8 (R97)	92	06/04→12/10						
Zubehörsatz, Bremsbacken								
1.3 CDTI (R97)	51	06/04→12/10	➔		→ 08/09		03.0137-9167.2 669167	
1.4 (R97)	66	06/04→12/10						
1.8 (R97)	92	06/04→12/10						
 Bremstrommel								
1.3 CDTI (R97)	51	06/04→12/10	➔		→ 08/09		24.0220-0038.1 480162	Ø 228 x 54 / 201 - RLG / - ABS Ring
1.4 (R97)	66	06/04→12/10						
1.8 (R97)	92	06/04→12/10					24.0220-0738.2 480214	Ø 228 x 54 / 201 + RLG / - ABS Ring
 Bremsbackensatz								
1.3 CDTI (R97)	51	06/04→12/10	➔		→ 08/09		03.0137-0396.2 650396	x 46 + HEB
1.4 (R97)	66	06/04→12/10						
1.8 (R97)	92	06/04→12/10						
 Seilzug, Feststellbremse								
1.3 CDTI (R97)	51	06/04→12/10	➔	<input type="checkbox"/>	→ 08/09; Trommelbremse		24.3727-0749.2 580749	L= 832 + Zub
1.4 (R97)	66	06/04→12/10	➔	<input type="checkbox"/>	→ 08/09; Trommelbremse		24.3727-0750.2 580750	L= 1.095 + Zub
1.8 (R97)	92	06/04→12/10	➔	<input type="checkbox"/>	→ 08/09; Scheibenbremse		24.3727-0766.2 580766	L= 1.143
			➔	<input type="checkbox"/>	→ 08/09; Scheibenbremse		24.3727-0768.2 580768	L= 1.426
			➔	<input checked="" type="checkbox"/>	→ 08/09; Trommelbremse	2	24.3727-0786.2 580786	L= 217
OPEL - VECTRA B (J96) 09/95→07/04								
 Radbremszylinder								
1.6 i (F19)	55	10/95→04/02	➔		W1238519→ W1999999		24.3219-1715.3 020122	ALU
2.0 DI 16V (F19)	60	11/96→04/02	➔		→ W7152258		24.3219-1715.3 020122	ALU
							24.3219-1767.3 020552	GG
			➔		W7154259→ W7999999		24.3219-1715.3 020122	ALU
			➔		W5276826→ W5999999		24.3219-1715.3 020122	ALU
			➔		→ W5276825		24.3219-1715.3 020122	ALU
							24.3219-1767.3 020552	GG
			➔		→ W1238518		24.3219-1715.3 020122	ALU
							24.3219-1767.3 020552	GG
			➔		X1000001→		24.3220-1719.3 020448	ALU
			➔		X5000001→		24.3220-1719.3 020448	ALU
			➔		X7000001→		24.3220-1719.3 020448	ALU
Zubehörsatz, Bremsbacken								
1.6 i (F19)	55	10/95→04/02	➔				03.0137-9215.2 669215	
2.0 DI 16V (F19)	60	11/96→04/02						
 Bremstrommel								
1.6 i (F19)	55	10/95→04/02	➔		→ W7999999		24.0223-0013.2 480061	Ø 265 x 50 / 231
2.0 DI 16V (F19)	60	11/96→04/02	➔		X1000001→		24.0223-0018.2 480136	Ø 265 x 49,3 / 231
 Bremsbackensatz								
1.6 i (F19)	55	10/95→04/02	➔				03.0137-0322.2 650322	x 42
2.0 DI 16V (F19)	60	11/96→04/02	➔		W1238519→ W1999999		03.0520-5719.3 695719	TRW x 42 + RZ / + Zub TopKit
↓								

	kW					! #		
OPEL - VECTRA B (J96) 09/95→07/04								
 Bremsbackensatz								
1.6 i (F19)	55	10/95→04/02	➔	W5276826→ W5999999		03.0520-5719.3	695719	TRW x 42 + RZ / + Zub TopKit
2.0 DI 16V (F19)	60	11/96→04/02	➔	W7154259→ W7999999		03.0520-5719.3	695719	TRW x 42 + RZ / + Zub TopKit
			➔	X1000001→		03.0520-7320.3	697320	TRW x 42 + RZ / + Zub TopKit
 Bremsbackensatz, Feststellbremse								
1.6 i 16V (F19)	74	10/95→04/02	➔			03.0137-0172.2	650172	x 25
1.8 i 16V (F19)	85	10/95→09/00						
1.8 i 16V (F19)	92	09/00→04/02						
2.0 DTI 16V (F19)	74	06/97→04/02						
2.0 i 16V (F19)	100	09/95→06/00						
2.2 DTI 16V (F19)	88	09/00→04/02						
2.2 DTI 16V (F19)	92	09/00→04/02						
2.2 i 16V (F19)	102	07/00→07/02						
2.2 i 16V (F19)	108	09/00→04/02						
2.5 i V6 (F19)	125	10/95→09/00						
2.6 i V6 (F19)	125	09/00→04/02						
1.7 TD (F19)	60	10/95→12/98	➔	→ 11/96		03.0137-0172.2	650172	x 25
Zubehörsatz, Feststellbremsbacken								
1.6 i 16V (F19)	74	10/95→04/02	➔			03.0137-9243.2	669243	
1.8 i 16V (F19)	85	10/95→09/00						
1.8 i 16V (F19)	92	09/00→04/02						
2.0 DTI 16V (F19)	74	06/97→04/02						
2.0 i 16V (F19)	100	09/95→06/00						
2.2 DTI 16V (F19)	88	09/00→04/02						
2.2 DTI 16V (F19)	92	09/00→04/02						
2.2 i 16V (F19)	102	07/00→07/02						
2.2 i 16V (F19)	108	09/00→04/02						
2.5 i V6 (F19)	125	10/95→09/00						
2.6 i V6 (F19)	125	09/00→04/02						
1.7 TD (F19)	60	10/95→12/98	➔	→ 11/96		03.0137-9243.2	669243	
 Seilzug, Feststellbremse								
1.6 i (F19)	55	10/95→04/02		☐; Trommelbremse	1	24.3727-0751.2	580751	L= 1.455 L2= 1.455 + Zub
			➔	☒; Trommelbremse	1	24.3727-0748.2	580748	L= 279 + Zub
1.6 i 16V (F19)	74	10/95→04/02		☐; Scheibenbremse	1	24.3727-0751.2	580751	L= 1.455 L2= 1.455 + Zub
1.8 i 16V (F19)	85	10/95→09/00						
1.8 i 16V (F19)	92	09/00→04/02	➔	☒; Scheibenbremse	1	24.3727-0748.2	580748	L= 279 + Zub
2.0 DTI 16V (F19)	74	06/97→04/02	➔	☒; Scheibenbremse	2	24.3727-0754.2	580754	L= 128 + Zub
2.0 i 16V (F19)	100	09/95→06/00						
2.2 DTI 16V (F19)	88	09/00→04/02						
2.2 DTI 16V (F19)	92	09/00→04/02						
2.2 i 16V (F19)	102	07/00→07/02						
2.2 i 16V (F19)	108	09/00→04/02						
2.5 i V6 (F19)	125	10/95→09/00						
2.6 i V6 (F19)	125	09/00→04/02						
1.7 TD (F19)	60	10/95→12/98		☐; → 11/96; Scheibenbremse	1	24.3727-0751.2	580751	L= 1.455 L2= 1.455 + Zub
			➔	☒; → 11/96; Scheibenbremse	1	24.3727-0748.2	580748	L= 279 + Zub
			➔	☒; → 11/96; Scheibenbremse	2	24.3727-0754.2	580754	L= 128 + Zub
2.0 DI 16V (F19)	60	11/96→04/02		☐; Trommelbremse	1	24.3727-0751.2	580751	L= 1.455 L2= 1.455 + Zub
			➔	☒; Trommelbremse	1	24.3727-0748.2	580748	L= 279 + Zub
			➔	☒; Trommelbremse	2	24.3727-0760.2	580760	L= 220
OPEL - VECTRA B Caravan (J96) 11/96→07/03								
 Radbremsszylinder								
1.6 i (F35)	55	11/96→06/00	➔	W1238519→ W1999999		24.3219-1715.3	020122	ALU
			➔	→ W7152258		24.3219-1715.3	020122	ALU
						24.3219-1767.3	020552	GG
			➔	W7154259→ W7999999		24.3219-1715.3	020122	ALU
			➔	W5276826→ W5999999		24.3219-1715.3	020122	ALU
			➔	→ W5276825		24.3219-1715.3	020122	ALU
						24.3219-1767.3	020552	GG
			➔	→ W1238518		24.3219-1715.3	020122	ALU
						24.3219-1767.3	020552	GG
			➔	X1000001→		24.3220-1719.3	020448	ALU
			➔	X5000001→		24.3220-1719.3	020448	ALU
			➔	X7000001→		24.3220-1719.3	020448	ALU








	kw					! #		
OPEL - VECTRA B Caravan (J96) 11/96→07/03								
Zubehörsatz, Bremsbacken								
1.6 i (F35)	55	11/96→06/00	➔				03.0137-9215.2 669215	
 Bremstrommel								
1.6 i (F35)	55	11/96→06/00	➔	→ W7999999			24.0223-0013.2 480061	Ø 265 x 50 / 231
			➔	X1000001→			24.0223-0018.2 480136	Ø 265 x 49,3 / 231
 Bremsbackensatz								
1.6 i (F35)	55	11/96→06/00	➔				03.0137-0322.2 650322	x 42
			➔	W1238519→ W1999999			03.0520-5719.3 695719	TRW x 42 + RZ / + Zub TopKit
			➔	W5276826→ W5999999			03.0520-5719.3 695719	TRW x 42 + RZ / + Zub TopKit
			➔	W7154259→ W7999999			03.0520-5719.3 695719	TRW x 42 + RZ / + Zub TopKit
			➔	X1000001→			03.0520-7320.3 697320	TRW x 42 + RZ / + Zub TopKit
 Bremsbackensatz, Feststellbremse								
1.6 i 16V (F35)	74	11/96→07/02	➔	→ 04/02			03.0137-0172.2 650172	x 25
1.8 i 16V (F35)	92	09/00→07/03						
2.0 DTI 16V (F35)	74	06/97→07/03						
2.2 DTI 16V (F35)	92	09/00→07/03						
2.2 i 16V (F35)	108	09/00→07/03						
2.6 i V6 (F35)	125	09/00→07/03						
1.7 TD (F35)	60	11/96→12/97	➔	→ 11/96			03.0137-0172.2 650172	x 25
1.8 i 16V (F35)	85	11/96→09/00	➔				03.0137-0172.2 650172	x 25
2.0 DI 16V (F35)	60	11/96→06/00						
2.0 i 16V (F35)	100	11/96→06/00						
2.2 DTI 16V (F35)	88	09/00→04/02						
2.5 i V6 (F35)	125	11/96→09/00						
Zubehörsatz, Feststellbremsbacken								
1.6 i 16V (F35)	74	11/96→07/02	➔	→ 04/02			03.0137-9243.2 669243	
1.8 i 16V (F35)	92	09/00→07/03						
2.0 DTI 16V (F35)	74	06/97→07/03						
2.2 DTI 16V (F35)	92	09/00→07/03						
2.2 i 16V (F35)	108	09/00→07/03						
2.6 i V6 (F35)	125	09/00→07/03						
1.7 TD (F35)	60	11/96→12/97	➔	→ 11/96			03.0137-9243.2 669243	
1.8 i 16V (F35)	85	11/96→09/00	➔				03.0137-9243.2 669243	
2.0 DI 16V (F35)	60	11/96→06/00						
2.0 i 16V (F35)	100	11/96→06/00						
2.2 DTI 16V (F35)	88	09/00→04/02						
2.5 i V6 (F35)	125	11/96→09/00						
 Seilzug, Feststellbremse								
1.6 i (F35)	55	11/96→06/00		☐; Trommelbremse	1	24.3727-0751.2 580751	L= 1.455 L2= 1.455 + Zub	
			➔	☐; Trommelbremse	1	24.3727-0748.2 580748	L= 279 + Zub	
1.6 i 16V (F35)	74	11/96→07/02		☐; → 04/02; Scheibenbremse	1	24.3727-0751.2 580751	L= 1.455 L2= 1.455 + Zub	
1.8 i 16V (F35)	92	09/00→07/03						
2.0 DTI 16V (F35)	74	06/97→07/03	➔	☐; → 04/02; Scheibenbremse	1	24.3727-0748.2 580748	L= 279 + Zub	
2.2 DTI 16V (F35)	92	09/00→07/03	➔	☐; → 04/02; Scheibenbremse	2	24.3727-0754.2 580754	L= 128 + Zub	
2.2 i 16V (F35)	108	09/00→07/03						
2.6 i V6 (F35)	125	09/00→07/03						
1.7 TD (F35)	60	11/96→12/97		☐; → 11/96; Scheibenbremse	1	24.3727-0751.2 580751	L= 1.455 L2= 1.455 + Zub	
			➔	☐; → 11/96; Scheibenbremse	1	24.3727-0748.2 580748	L= 279 + Zub	
			➔	☐; → 11/96; Scheibenbremse	2	24.3727-0754.2 580754	L= 128 + Zub	
1.8 i 16V (F35)	85	11/96→09/00		☐; Scheibenbremse	1	24.3727-0751.2 580751	L= 1.455 L2= 1.455 + Zub	
2.0 DI 16V (F35)	60	11/96→06/00						
2.0 i 16V (F35)	100	11/96→06/00	➔	☐; Scheibenbremse	1	24.3727-0748.2 580748	L= 279 + Zub	
2.2 DTI 16V (F35)	88	09/00→04/02	➔	☐; Scheibenbremse	2	24.3727-0754.2 580754	L= 128 + Zub	
2.5 i V6 (F35)	125	11/96→09/00						
OPEL - VECTRA B CC (J96) 09/95→07/03								
 Radbremszylinder								
1.6 i (F68)	55	10/95→07/03	➔	→ W1238518		24.3219-1715.3 020122	ALU	
						24.3219-1767.3 020552	GG	
			➔	W7154259→ W7999999		24.3219-1715.3 020122	ALU	
			➔	→ W7152258		24.3219-1715.3 020122	ALU	
						24.3219-1767.3 020552	GG	
			➔	→ W5276825		24.3219-1715.3 020122	ALU	
						24.3219-1767.3 020552	GG	
↓								










	kw					! #		
OPEL - VECTRA B CC (J96) 09/95→07/03								
 Radbremszylinder								
1.6 i (F68)	55	10/95→07/03	➡	W5276826→W5999999		24.3219-1715.3	020122	ALU
			➡	W1238519→W1999999		24.3219-1715.3	020122	ALU
			➡	X1000001→; → 04/02		24.3220-1719.3	020448	ALU
			➡	X5000001→; → 04/02		24.3220-1719.3	020448	ALU
			➡	X7000001→; → 04/02		24.3220-1719.3	020448	ALU
2.0 DI 16V (F68)	60	11/96→06/00	➡	W1238519→W1999999		24.3219-1715.3	020122	ALU
			➡	→ W7152258		24.3219-1715.3	020122	ALU
			➡			24.3219-1767.3	020552	GG
			➡	W7154259→W7999999		24.3219-1715.3	020122	ALU
			➡	W5276826→W5999999		24.3219-1715.3	020122	ALU
			➡	→ W5276825		24.3219-1715.3	020122	ALU
			➡			24.3219-1767.3	020552	GG
			➡	→ W1238518		24.3219-1715.3	020122	ALU
			➡			24.3219-1767.3	020552	GG
			➡	X1000001→		24.3220-1719.3	020448	ALU
➡	X5000001→		24.3220-1719.3	020448	ALU			
➡	X7000001→		24.3220-1719.3	020448	ALU			
Zubehörsatz, Bremsbacken								
1.6 i (F68)	55	10/95→07/03	➡	→ 04/02		03.0137-9215.2	669215	
2.0 DI 16V (F68)	60	11/96→06/00	➡			03.0137-9215.2	669215	
 Bremstrommel								
1.6 i (F68)	55	10/95→07/03	➡	→ W7999999		24.0223-0013.2	480061	Ø 265 x 50 / 231
			➡	X1000001→; → 04/02		24.0223-0018.2	480136	Ø 265 x 49,3 / 231
2.0 DI 16V (F68)	60	11/96→06/00	➡	→ W7999999		24.0223-0013.2	480061	Ø 265 x 50 / 231
			➡	X1000001→		24.0223-0018.2	480136	Ø 265 x 49,3 / 231
 Bremsbackensatz								
1.6 i (F68)	55	10/95→07/03	➡	→ 04/02		03.0137-0322.2	650322	x 42
			➡	W1238519→W1999999		03.0520-5719.3	695719	TRW x 42 + RZ / + Zub TopKit
			➡	W7154259→W7999999		03.0520-5719.3	695719	TRW x 42 + RZ / + Zub TopKit
			➡	W5276826→W5999999		03.0520-5719.3	695719	TRW x 42 + RZ / + Zub TopKit
			➡	X1000001→; → 04/02		03.0520-7320.3	697320	TRW x 42 + RZ / + Zub TopKit
2.0 DI 16V (F68)	60	11/96→06/00	➡			03.0137-0322.2	650322	x 42
			➡	W1238519→W1999999		03.0520-5719.3	695719	TRW x 42 + RZ / + Zub TopKit
			➡	W5276826→W5999999		03.0520-5719.3	695719	TRW x 42 + RZ / + Zub TopKit
			➡	W7154259→W7999999		03.0520-5719.3	695719	TRW x 42 + RZ / + Zub TopKit
			➡	X1000001→		03.0520-7320.3	697320	TRW x 42 + RZ / + Zub TopKit
 Bremsbackensatz, Feststellbremse								
1.6 i 16V (F68)	74	10/95→07/02	➡	→ 04/02		03.0137-0172.2	650172	x 25
1.8 i 16V (F68)	92	09/00→07/03						
2.0 DTI 16V (F68)	74	06/97→07/03						
2.2 DTI 16V (F68)	92	09/00→07/03						
2.2 i 16V (F68)	108	09/00→07/03						
2.6 i V6 (F68)	125	09/00→07/03						
1.7 TD (F68)	60	10/95→12/98	➡	→ 11/96		03.0137-0172.2	650172	x 25
1.8 i 16V (F68)	85	10/95→09/00	➡			03.0137-0172.2	650172	x 25
2.0 i 16V (F68)	100	09/95→06/00						
2.2 DTI 16V (F68)	88	09/00→04/02						
2.5 (F68)	144	10/99→06/00						
2.5 i V6 (F68)	125	10/95→09/00						
Zubehörsatz, Feststellbremsbacken								
1.6 i 16V (F68)	74	10/95→07/02	➡	→ 04/02		03.0137-9243.2	669243	
1.8 i 16V (F68)	92	09/00→07/03						
2.0 DTI 16V (F68)	74	06/97→07/03						
2.2 DTI 16V (F68)	92	09/00→07/03						
2.2 i 16V (F68)	108	09/00→07/03						
2.6 i V6 (F68)	125	09/00→07/03						
1.7 TD (F68)	60	10/95→12/98	➡	→ 11/96		03.0137-9243.2	669243	
↓								

	kW					! #		
OPEL - VECTRA B CC (J96) 09/95→07/03								
Zubehörsatz, Feststellbremsbacken								
1.8 i 16V (F68)	85	10/95→09/00	➔				03.0137-9243.2	669243
2.0 i 16V (F68)	100	09/95→06/00						
2.2 DTI 16V (F68)	88	09/00→04/02						
2.5 (F68)	144	10/99→06/00						
2.5 i V6 (F68)	125	10/95→09/00						
 Seilzug, Feststellbremse								
1.6 i (F68)	55	10/95→07/03		☐; → 04/02; Trommelbremse	1	24.3727-0751.2	580751	L= 1.455 L2= 1.455 + Zub
			➔	☐; → 04/02; Trommelbremse	1	24.3727-0748.2	580748	L= 279 + Zub
1.6 i 16V (F68)	74	10/95→07/02		☐; → 04/02; Scheibenbremse	1	24.3727-0751.2	580751	L= 1.455 L2= 1.455 + Zub
1.8 i 16V (F68)	92	09/00→07/03	➔	☐; → 04/02; Scheibenbremse	1	24.3727-0748.2	580748	L= 279 + Zub
2.0 DTI 16V (F68)	74	06/97→07/03						
2.2 DTI 16V (F68)	92	09/00→07/03	➔	☐; → 04/02; Scheibenbremse	2	24.3727-0754.2	580754	L= 128 + Zub
2.2 i 16V (F68)	108	09/00→07/03						
2.6 i V6 (F68)	125	09/00→07/03						
1.7 TD (F68)	60	10/95→12/98		☐; → 11/96; Scheibenbremse	1	24.3727-0751.2	580751	L= 1.455 L2= 1.455 + Zub
			➔	☐; → 11/96; Scheibenbremse	1	24.3727-0748.2	580748	L= 279 + Zub
			➔	☐; → 11/96; Scheibenbremse	2	24.3727-0754.2	580754	L= 128 + Zub
1.8 i 16V (F68)	85	10/95→09/00		☐; Scheibenbremse	1	24.3727-0751.2	580751	L= 1.455 L2= 1.455 + Zub
2.0 i 16V (F68)	100	09/95→06/00						
2.2 DTI 16V (F68)	88	09/00→04/02	➔	☐; Scheibenbremse	1	24.3727-0748.2	580748	L= 279 + Zub
2.5 (F68)	144	10/99→06/00	➔	☐; Scheibenbremse	2	24.3727-0754.2	580754	L= 128 + Zub
2.5 i V6 (F68)	125	10/95→09/00						
2.0 DI 16V (F68)	60	11/96→06/00		☐; Trommelbremse	1	24.3727-0751.2	580751	L= 1.455 L2= 1.455 + Zub
			➔	☐; Trommelbremse	1	24.3727-0748.2	580748	L= 279 + Zub
			➔	☐; Trommelbremse	2	24.3727-0760.2	580760	L= 220
OPEL - VECTRA C (Z02) 04/02→01/09								
 Seilzug, Feststellbremse								
1.6 (F69)	77	08/05→08/08	➔	☐; für Fahrzeuge ohne Schlechtwegeausführung; Scheibenbremse	1	24.3727-0758.2	580758	L= 1.630 L2= 1.573
1.6 16V (F69)	74	07/04→10/05						
1.8 (F69)	81	04/02→07/08						
1.8 (F69)	103	08/05→08/08						
1.8 16V	90	04/02→09/08						
2.0 16V Turbo (F69)	129	03/03→08/08						
2.2 DGi (F69)	114	10/03→08/08						
2.8 V6 Turbo (F69)	169	08/05→10/06						
2.8 V6 Turbo (F69)	184	08/05→08/08						
2.8 V6 Turbo (F69)	188	08/05→09/06						
3.2 V6 (F69)	155	08/02→07/06						
2.2 16V (F69)	108	04/02→12/08	➔	☐; → 10/08; für Fahrzeuge ohne Schlechtwegeausführung; Scheibenbremse	1	24.3727-0758.2	580758	L= 1.630 L2= 1.573
OPEL - VECTRA C Caravan (Z02) 10/03→01/09								
 Seilzug, Feststellbremse								
1.9 CDTI (F35)	88	04/04→01/09	➔	☐; für Fahrzeuge ohne Schlechtwegeausführung; → 10/08; Scheibenbremse	1	24.3727-0788.2	580788	L= 1.800 L2= 1.800
1.9 CDTI (F35)	110	04/04→08/08	➔	☐; für Fahrzeuge ohne Schlechtwegeausführung; Scheibenbremse	1	24.3727-0788.2	580788	L= 1.800 L2= 1.800
2.0 DTI (F35)	74	10/03→08/05						
2.2 DTI (F35)	92	10/03→12/05						
3.0 V6 CDTI (F35)	130	10/03→07/05						
OPEL - VECTRA C CC (Z02) 08/02→01/09								
 Seilzug, Feststellbremse								
1.6 (F68)	74	08/05→08/08	➔	☐; für Fahrzeuge ohne Schlechtwegeausführung; Scheibenbremse	1	24.3727-0758.2	580758	L= 1.630 L2= 1.573
1.6 (F68)	77	01/06→08/08						
1.8 (F68)	103	08/05→08/08						
1.8 16V (F68)	81	08/02→12/06						
1.8 16V (F68)	90	08/02→09/08						
2.0 16V Turbo (F68)	129	03/03→08/08						
2.2 16V (F68)	108	08/02→08/08						
2.2 DGi (F68)	114	10/03→08/08						
2.8 V6 Turbo (F68)	169	08/05→08/08						
2.8 V6 Turbo (F68)	184	08/05→08/08						
2.8 V6 Turbo (F68)	188	08/05→09/08						
3.2 V6 (F68)	155	08/02→07/06						

	kw			 	! #		
OPEL - VIVARO A Bus (X83) 08/01→							
 Seilzug, Feststellbremse							
1.9 DI (F7, J7, A07)	60	08/01→	←	⬆️; für Linkslenker; → AV606709 / AY606709; Kasten/Kombi; kurzer Radstand	1	24.3727-0796.2 580796	Satz L= 1.245 L2= 498
1.9 DTI (F7, J7, A07)	74	08/01→					
2.0 16V (F7, J7, A07)	88	08/01→					
2.0 CDTI (F7, J7, A07)	66	08/06→	←	⬆️; für Linkslenker; → AV606709 / AY606709; Kasten/Kombi; langer Radstand	1	24.3727-0797.2 580797	Satz L= 1.643 L2= 498
2.0 CDTI (F7, J7, A07)	84	08/06→					
2.0 ECOTEC (F7, A07, J7)	86	08/06→					
2.5 CDTI (F7, J7, A07)	84	08/06→	➡️	☐; → 06/14		24.3727-1068.2 581068	L= 1.503
2.5 CDTI (F7, J7, A07)	107	08/06→	➡️	☐; → 06/14		24.3727-1071.2 581071	L= 1.603
2.5 DTI (F7, J7, A07)	99	05/03→					
OPEL - VIVARO A Kasten (X83) 08/01→							
 Seilzug, Feststellbremse							
1.9 DI (F7)	60	08/01→	←	⬆️; für Linkslenker; → AV606709 / AY606709; Kasten/Kombi; kurzer Radstand	1	24.3727-0796.2 580796	Satz L= 1.245 L2= 498
1.9 DTI (F7)	74	08/01→					
2.0 16V (F7)	88	08/01→					
2.0 CDTI (F7)	66	08/06→	←	⬆️; für Linkslenker; → AV606709 / AY606709; Kasten/Kombi; langer Radstand	1	24.3727-0797.2 580797	Satz L= 1.643 L2= 498
2.0 CDTI (F7)	84	08/06→					
2.0 ECOTEC (F7)	86	08/06→					
2.5 CDTI (F7)	84	08/06→					
2.5 CDTI (F7)	107	08/06→	➡️	☐; → 06/14		24.3727-1068.2 581068	L= 1.503
2.5 DTI (F7)	99	05/03→	➡️	☐; → 06/14		24.3727-1071.2 581071	L= 1.603
OPEL - VIVARO A Pritsche/Fahrgestell (X83) 08/01→							
 Seilzug, Feststellbremse							
1.9 Di	60	08/01→	←	⬆️; 08/06→; für Linkslenker; → AV606709 / AY606709; Kasten/Kombi; kurzer Radstand	1	24.3727-0796.2 580796	Satz L= 1.245 L2= 498
2.0 CDTI	66	01/06→					
2.5 DTI	99	08/03→					
			←	⬆️; 08/06→; für Linkslenker; → AV606709 / AY606709; Kasten/Kombi; langer Radstand	1	24.3727-0797.2 580797	Satz L= 1.643 L2= 498
			➡️	☐; 08/06→ 06/14		24.3727-1068.2 581068	L= 1.503
			➡️	☐; 08/06→ 06/14		24.3727-1071.2 581071	L= 1.603
1.9 DTI	74	08/06→	←	⬆️; → AV606709 / AY606709; für Linkslenker; Kasten/Kombi; kurzer Radstand	1	24.3727-0796.2 580796	Satz L= 1.245 L2= 498
2.0 16V	88	08/03→					
2.0 CDTI	84	08/06→					
2.0 ECOTEC	86	08/06→					
2.5 CDTI	84	08/06→	←	⬆️; → AV606709 / AY606709; für Linkslenker; Kasten/Kombi; langer Radstand	1	24.3727-0797.2 580797	Satz L= 1.643 L2= 498
2.5 CDTI	107	08/06→					
			➡️	☐; → 06/14		24.3727-1068.2 581068	L= 1.503
			➡️	☐; → 06/14		24.3727-1071.2 581071	L= 1.603
OPEL - ZAFIRA / ZAFIRA FAMILY B (A05) 07/05→05/19							
 Seilzug, Feststellbremse							
1.6 (M75)	77	07/05→09/12	➡️	⬇️; Scheibenbremse	1	24.3727-0790.2 580790	L= 1.749 L2= 1.774 + Zub
1.6 (M75)	85	01/08→04/15					
1.6 CNG (M75)	69	07/05→04/15					
1.6 CNG Turbo (M75)	110	04/10→04/15					
1.7 CDTI (M75)	81	01/08→04/15					
1.7 CDTI (M75)	92	01/08→04/15					
1.8 (M75)	88	06/13→04/15					
1.8 (M75)	103	07/05→04/15					
1.8 LPG (M75)	103	07/09→04/15					
1.9 CDTI (M75)	74	07/05→12/10					
1.9 CDTI (M75)	88	07/05→04/15					
1.9 CDTI (M75)	110	07/05→04/15					
2.0 (M75)	147	07/05→12/10					
2.0 (M75)	177	01/06→12/10					
2.2 (M75)	110	07/05→12/12					
OPEL - ZAFIRA A Großraumlimousine (T98) 04/99→06/05							
 Radbremsszylinder							
1.6 (F75)	76	10/03→06/05	➡️			24.3220-1719.3 020448	ALU
1.6 16V (F75)	74	04/99→06/05					
1.6 CNG (F75)	71	09/01→06/05					
1.6 LPG (F75)	74	04/99→06/05					
1.6 LPG (F75)	76	10/03→06/05					
Zubehörsatz, Bremsbacken							
1.6 (F75)	76	10/03→06/05	➡️	→ 12999999		03.0137-9215.2 669215	
1.6 16V (F75)	74	04/99→06/05	➡️				
1.6 CNG (F75)	71	09/01→06/05	➡️	22000001→		03.0137-9215.2 669215	
1.6 LPG (F75)	74	04/99→06/05					
1.6 LPG (F75)	76	10/03→06/05					



	kw					! #		
OPEL - ZAFIRA A Großraumlimousine (T98) 04/99→06/05								
Bremstrommel								
1.6 (F75)	76	10/03→06/05	➔				24.0223-0018.2 480136	Ø 265 x 49,3 / 231
1.6 16V (F75)	74	04/99→06/05						
1.6 CNG (F75)	71	09/01→06/05						
1.6 LPG (F75)	74	04/99→06/05						
1.6 LPG (F75)	76	10/03→06/05						
Bremsbackensatz								
1.6 (F75)	76	10/03→06/05	➔	→ 12999999			03.0137-0322.2 650322	x 42
1.6 16V (F75)	74	04/99→06/05					03.0520-7320.3 697320	TRW x 42 + RZ / + Zub TopKit
1.6 CNG (F75)	71	09/01→06/05						
1.6 LPG (F75)	74	04/99→06/05	➔	22000001→			03.0137-0424.2 650424	x 42 + HEB
1.6 LPG (F75)	76	10/03→06/05						
Seilzug, Feststellbremse								
1.6 (F75)	76	10/03→06/05	←	⬆; Trommelbremse	1	24.3727-0748.2 580748		L= 279 + Zub
1.6 16V (F75)	74	04/99→06/05	←	⬆; 42000001→; Scheibenbremse	1	24.3727-0748.2 580748		L= 279 + Zub
1.6 CNG (F75)	71	09/01→06/05	←	⬆; 22006461→ 32999999; Scheibenbremse	1	24.3727-0748.2 580748		L= 279 + Zub
1.6 LPG (F75)	74	04/99→06/05	←	⬆; → 1H999999; Scheibenbremse	1	24.3727-0748.2 580748		L= 279 + Zub
1.6 LPG (F75)	76	10/03→06/05	←	⬆; → 22006460; Scheibenbremse	1	24.3727-0748.2 580748		L= 279 + Zub
			←	⬆; 2H000001→ 32999999; Scheibenbremse	1	24.3727-0748.2 580748		L= 279 + Zub
			➔	⬇; Trommelbremse	2	24.3727-0746.2 580746		L= 182 + Zub
			➔	⬇; 2H000001→ 32999999; Scheibenbremse	1	24.3727-0756.2 580756		L= 1.680 L2= 1.680 + Zub
			➔	⬇; 22006461→ 32999999; Scheibenbremse	1	24.3727-0756.2 580756		L= 1.680 L2= 1.680 + Zub
			➔	⬇; → 22006460; Scheibenbremse	1	24.3727-0757.2 580757		L= 1.680 L2= 1.680 + Zub
			➔	⬇; → 1H999999; Scheibenbremse	1	24.3727-0757.2 580757		L= 1.680 L2= 1.680 + Zub
			➔	⬇; 42000001→; für Fahrzeuge ohne Schlechtwegeaus- führung; Scheibenbremse	1	24.3727-0784.2 580784		L= 1.677 L2= 1.677 + Zub
1.8 16V (F75)	85	04/99→09/00	←	⬆; → 1H999999; Scheibenbremse	1	24.3727-0748.2 580748		L= 279 + Zub
1.8 16V (F75)	92	09/00→06/05	←	⬆; 42000001→; Scheibenbremse	1	24.3727-0748.2 580748		L= 279 + Zub
2.0 DTI 16V (F75)	74	09/00→06/05	←	⬆; 22006461→ 32999999; Scheibenbremse	1	24.3727-0748.2 580748		L= 279 + Zub
2.0 OPC (F75)	141	09/01→06/05	←	⬆; 2H000001→ 32999999; Scheibenbremse	1	24.3727-0748.2 580748		L= 279 + Zub
2.0 OPC (F75)	147	11/02→06/05	←	⬆; → 22006460; Scheibenbremse	1	24.3727-0748.2 580748		L= 279 + Zub
2.2 16V (F75)	108	09/00→06/05	←	⬆; 2H000001→ 32999999; Scheibenbremse	1	24.3727-0748.2 580748		L= 279 + Zub
2.2 DTI 16V (F75)	86	01/02→06/05	←	⬆; → 22006460; Scheibenbremse	1	24.3727-0748.2 580748		L= 279 + Zub
2.2 DTI 16V (F75)	92	01/02→06/05	←	⬆; 2H000001→ 32999999; Scheibenbremse	1	24.3727-0756.2 580756		L= 1.680 L2= 1.680 + Zub
			➔	⬇; 22006461→ 32999999; Scheibenbremse	1	24.3727-0756.2 580756		L= 1.680 L2= 1.680 + Zub
			➔	⬇; → 22006460; Scheibenbremse	1	24.3727-0757.2 580757		L= 1.680 L2= 1.680 + Zub
			➔	⬇; → 1H999999; Scheibenbremse	1	24.3727-0757.2 580757		L= 1.680 L2= 1.680 + Zub
			➔	⬇; 42000001→; für Fahrzeuge ohne Schlechtwegeaus- führung; Scheibenbremse	1	24.3727-0784.2 580784		L= 1.677 L2= 1.677 + Zub
2.0 DI 16V (F75)	60	07/99→06/05	←	⬆; 10/99→; → 1H999999; Scheibenbremse	1	24.3727-0748.2 580748		L= 279 + Zub
			←	⬆; 10/99→; → 22006460; Scheibenbremse	1	24.3727-0748.2 580748		L= 279 + Zub
			←	⬆; 22006461→ 32999999; Scheibenbremse	1	24.3727-0748.2 580748		L= 279 + Zub
			←	⬆; 42000001→; Scheibenbremse	1	24.3727-0748.2 580748		L= 279 + Zub
			←	⬆; 2H000001→ 32999999; Scheibenbremse	1	24.3727-0748.2 580748		L= 279 + Zub
			➔	⬇; 2H000001→ 32999999; Scheibenbremse	1	24.3727-0756.2 580756		L= 1.680 L2= 1.680 + Zub
			➔	⬇; 22006461→ 32999999; Scheibenbremse	1	24.3727-0756.2 580756		L= 1.680 L2= 1.680 + Zub
			➔	⬇; 10/99→; → 22006460; Scheibenbremse	1	24.3727-0757.2 580757		L= 1.680 L2= 1.680 + Zub
			➔	⬇; 10/99→; → 1H999999; Scheibenbremse	1	24.3727-0757.2 580757		L= 1.680 L2= 1.680 + Zub
			➔	⬇; 42000001→; für Fahrzeuge ohne Schlechtwegeaus- führung; Scheibenbremse	1	24.3727-0784.2 580784		L= 1.677 L2= 1.677 + Zub

	kw				! #		
OPEL - ZAFIRA B Kasten/Großraumlimousine (A05) 07/05→04/15							
 Seilzug, Feststellbremse							
1.6 CNG Turbo VAN (M75)	110	02/09→04/15	➔	↓; Scheibenbremse	1	24.3272-0790.2 580790	L= 1.749 L2= 1.774 + Zub
1.6 CNG VAN (M75)	69	07/05→04/15					
1.7 CDTI VAN (M75)	81	01/08→04/15					
1.7 CDTI VAN (M75)	92	01/08→04/15					
1.8 VAN (M75)	103	07/05→04/15					
1.9 CDTI VAN (M75)	88	07/05→04/15					
1.9 CDTI VAN (M75)	110	07/05→04/15					
2.0 VAN (M75)	147	07/05→12/10					
2.2 DGi VAN (M75)	110	07/05→12/11					
PEUGEOT - 106 I (1A, 1C) 08/91→04/96							
 Radbremszylinder							
1.0	33	09/91→04/96	➔	+ ABS		24.3219-1112.3 020311	BDX GG
1.0	37	09/91→04/96	➔	☐; - ABS; Felge Lochzahl: 3		24.3219-1603.3 020200	GG
			➔	☐; - ABS; Felge Lochzahl: 3		24.3219-1604.3 020201	GG
			➔	☐; - ABS; Felge Lochzahl: 4		24.3219-1609.3 020319	GG
			➔	☐; - ABS; Felge Lochzahl: 4		24.3219-1610.3 020320	GG
1.1	44	09/91→04/96	➔	+ ABS		24.3219-1112.3 020311	BDX GG
			➔	☐; - ABS; Türenanzahl: 5; Felge Lochzahl: 3		24.3219-1603.3 020200	GG
			➔	☐; - ABS; Türenanzahl: 5; Felge Lochzahl: 3		24.3219-1604.3 020201	GG
			➔	☐; - ABS; Türenanzahl: 3; Felge Lochzahl: 4		24.3219-1609.3 020319	GG
			➔	☐; - ABS; Türenanzahl: 3; Felge Lochzahl: 4		24.3219-1610.3 020320	GG
1.3	72	10/93→04/96	➔	+ ABS		24.3219-1112.3 020311	BDX GG
1.4	51	08/91→03/96	➔	☐; - ABS		24.3219-1609.3 020319	GG
1.4	55	09/91→04/96	➔	☐; - ABS		24.3219-1609.3 020319	GG
1.4	69	09/91→04/96	➔	☐; - ABS		24.3219-1610.3 020320	GG
1.4 D	37	09/92→04/96	➔				
1.5 D	40	06/94→04/96					
1.5 D	43	06/94→04/96					
1.6	65	06/93→04/96					
1.6	76	01/94→04/96					
Zubehörsatz, Bremsbacken							
1.0	33	09/91→04/96	➔	- ABS; Felge Lochzahl: 4		03.0137-9055.2 669055	BDX
1.0	37	09/91→04/96	➔	+ ABS		03.0137-9055.2 669055	BDX
			➔	- ABS; Felge Lochzahl: 3		03.0137-9079.2 669079	
1.1	44	09/91→04/96	➔	- ABS; Türenanzahl: 3; Felge Lochzahl: 4		03.0137-9055.2 669055	BDX
			➔	+ ABS		03.0137-9055.2 669055	BDX
			➔	- ABS; Türenanzahl: 5; Felge Lochzahl: 3		03.0137-9079.2 669079	
1.3	72	10/93→04/96	➔			03.0137-9055.2 669055	BDX
1.4	51	08/91→03/96					
1.4	55	09/91→04/96					
1.4	69	09/91→04/96					
1.4 D	37	09/92→04/96					
1.5 D	40	06/94→04/96					
1.5 D	43	06/94→04/96					
1.6	65	06/93→04/96					
1.6	76	01/94→04/96					
 Bremstrommel							
1.0	33	09/91→04/96	➔	- ABS; Felge Lochzahl: 3		24.0216-5001.1 480001	Ø 201 x 38,5 / 166 - RLG
1.0	37	09/91→04/96	➔			24.0216-5701.2 480212	Ø 201 x 38,5 / 166 + RLG
1.1	44	09/91→04/96	➔	- ABS; Türenanzahl: 5; Felge Lochzahl: 3		24.0216-5001.1 480001	Ø 201 x 38,5 / 166 - RLG
						24.0216-5701.2 480212	Ø 201 x 38,5 / 166 + RLG
1.3	72	10/93→04/96	➔			24.0218-0020.1 480074	Ø 212 x 46 / 181 - RLG / - ABS Ring
1.4	69	09/91→04/96					
1.6	76	01/94→04/96				24.0218-0720.2 480205	Ø 212 x 46 / 181 + RLG / - ABS Ring
1.5 D	40	06/94→04/96	➔	+ ABS		24.0218-0020.1 480074	Ø 212 x 46 / 181 - RLG / - ABS Ring
1.5 D	43	06/94→04/96					
1.6	65	06/93→04/96				24.0218-0720.2 480205	Ø 212 x 46 / 181 + RLG / - ABS Ring
↓							

PEUGEOT - 106 I (1A, 1C) 08/91→04/96

Bremsbackensatz

1.0 1.0	33 37	09/91→04/96 09/91→04/96	➡	- ABS; Felge Lochzahl: 3	03.0137-0195.2 650195	x 32
			➡	+ ABS	03.0520-0519.3 690519	BDX x 32 + RZ / + Zub TopKit
			➡	- ABS; Felge Lochzahl: 4	03.0137-0196.2 650196	BDX x 32
					03.0420-1619.3 681619	BDX x 32 + RZ / + Zub Kit
1.1	44	09/91→04/96	➡	- ABS; Türenanzahl: 5; Felge Lochzahl: 3	03.0137-0195.2 650195	x 32
			➡	+ ABS	03.0520-0519.3 690519	BDX x 32 + RZ / + Zub TopKit
			➡	- ABS; Türenanzahl: 3; Felge Lochzahl: 4	03.0137-0196.2 650196	BDX x 32
				03.0420-1619.3 681619	BDX x 32 + RZ / + Zub Kit	
				03.0520-1619.3 691619	BDX x 32 + RZ / + Zub TopKit	
1.3	72	10/93→04/96	➡		03.0137-0196.2 650196	BDX x 32
1.4	51	08/91→03/96	➡	- ABS	03.0420-1619.3 681619	BDX x 32 + RZ / + Zub Kit
1.4	55	09/91→04/96				
1.4	69	09/91→04/96				
1.4 D	37	09/92→04/96				
1.5 D	40	06/94→04/96				
1.5 D	43	06/94→04/96				
1.6	65	06/93→04/96				
1.6	76	01/94→04/96				










Seilzug, Feststellbremse













1.0	33	09/91→04/96	➡	↓; → S 51224674; Trommelbremse	2	24.3727-0807.2 580807	L= 1.292
1.0	37	09/91→04/96	➡	↓; S 51224675→; Trommelbremse	2	24.3727-0816.2 580816	L= 1.442
1.1	44	09/91→04/96					
1.3	72	10/93→04/96					
1.4	51	08/91→03/96					
1.4	55	09/91→04/96					
1.4	69	09/91→04/96					
1.4 D	37	09/92→04/96					
1.5 D	40	06/94→04/96					
1.5 D	43	06/94→04/96					
1.6	65	06/93→04/96					
1.6	76	01/94→04/96					












PEUGEOT - 106 II (1A_, 1C_) 04/96→05/05










Radbremszylinder














1.0 i 1.0 i 1.1 BiFuel	33 37 44	05/96→10/99 04/96→03/01 04/96→03/01	➡	☐; - ABS; Felge Lochzahl: 3	24.3219-1603.3 020200	GG
			➡	☐; - ABS; Felge Lochzahl: 3	24.3219-1604.3 020201	GG
			➡	☐; - ABS; Felge Lochzahl: 4	24.3219-1609.3 020319	GG
			➡	☐; - ABS; Felge Lochzahl: 4	24.3219-1610.3 020320	GG
			➡	→Orga 08056; + ABS	24.3220-1711.3 020409	TRW GG
			➡	Orga 08057→; + ABS	24.3220-1717.3 020430	TRW ALU
			➡			
1.1 i	40	01/97→03/01	➡	☐; Felge Lochzahl: 3	24.3219-1603.3 020200	GG
			➡	☐; Felge Lochzahl: 3	24.3219-1604.3 020201	GG
			➡	☐; Felge Lochzahl: 4	24.3219-1609.3 020319	GG
			➡	☐; Felge Lochzahl: 4	24.3219-1610.3 020320	GG
			➡	→Orga 08056	24.3220-1711.3 020409	TRW GG
			➡	Orga 08057→; + ABS	24.3220-1717.3 020430	TRW ALU
			➡			
1.1 i	44	05/96→07/04	➡	☐; → 03/04; - ABS; Felge Lochzahl: 3	24.3219-1603.3 020200	GG
			➡	☐; → 03/04; - ABS; Felge Lochzahl: 3	24.3219-1604.3 020201	GG
			➡	☐; → 03/04; - ABS; Felge Lochzahl: 4	24.3219-1609.3 020319	GG
			➡	☐; → 03/04; - ABS; Felge Lochzahl: 4	24.3219-1610.3 020320	GG
			➡	→Orga 08056; + ABS	24.3220-1711.3 020409	TRW GG
			➡	Orga 08057→; → 03/04; + ABS	24.3220-1717.3 020430	TRW ALU
			➡			
1.4 i	55	05/96→07/04	➡	☐; → 03/04; - ABS	24.3219-1609.3 020319	GG
			➡	☐; → 03/04; - ABS	24.3219-1610.3 020320	GG
			➡	→Orga 08056; + ABS	24.3220-1711.3 020409	TRW GG
			➡	Orga 08057→; → 03/04; + ABS	24.3220-1717.3 020430	TRW ALU
1.5 D 1.6 i	40 65	05/96→03/01 05/96→10/99	➡	☐; - ABS	24.3219-1609.3 020319	GG
			➡	☐; - ABS	24.3219-1610.3 020320	GG
↓						










	kW			 	! #		
PEUGEOT - 106 II (1A_, 1C_) 04/96→05/05							
 Radbremszylinder							
1.5 D 1.6 i	40 65	05/96→03/01 05/96→10/99	➡	→Orga 08056; + ABS		24.3220-1711.3 020409	TRW GG
			➡	Orga 08057→; + ABS		24.3220-1717.3 020430	TRW ALU
1.5 D	42	04/98→07/04	➡	☐; 10/00→ 03/04; - ABS		24.3219-1609.3 020319	GG
			➡	☐; 10/00→ 03/04; - ABS		24.3219-1610.3 020320	GG
			➡	10/00→ 03/04; + ABS		24.3220-1717.3 020430	TRW ALU
Electric	20	04/96→07/04	➡	- ABS; Felge Lochzahl: 4		24.3219-1112.3 020311	BDX GG
Zubehörsatz, Bremsbacken							
1.0 i 1.0 i 1.1 BiFuel 1.1 i	33 37 44 40	05/96→10/99 04/96→03/01 04/96→03/01 01/97→03/01	➡	- ABS; Felge Lochzahl: 4		03.0137-9055.2 669055	BDX
			➡	- ABS; Felge Lochzahl: 3		03.0137-9079.2 669079	
			➡	+ ABS		03.0137-9158.2 669158	TRW
1.1 i	44	05/96→07/04	➡	→ 03/04; - ABS; Felge Lochzahl: 4		03.0137-9055.2 669055	BDX
			➡	→ 03/04; - ABS; Felge Lochzahl: 3		03.0137-9079.2 669079	
			➡	→ 03/04; + ABS		03.0137-9158.2 669158	TRW
1.4 i	55	05/96→07/04	➡	→ 03/04; - ABS		03.0137-9055.2 669055	BDX
			➡	→ 03/04; + ABS		03.0137-9158.2 669158	TRW
1.5 D 1.6 i	40 65	05/96→03/01 05/96→10/99	➡	- ABS		03.0137-9055.2 669055	BDX
			➡	+ ABS		03.0137-9158.2 669158	TRW
1.5 D	42	04/98→07/04	➡	10/00→ 03/04; - ABS		03.0137-9055.2 669055	BDX
			➡	10/00→ 03/04; + ABS		03.0137-9158.2 669158	TRW
Electric	20	04/96→07/04	➡			03.0137-9055.2 669055	BDX
 Bremstrommel							
1.0 i 1.0 i 1.1 BiFuel 1.1 i	33 37 44 40	05/96→10/99 04/96→03/01 04/96→03/01 01/97→03/01	➡	- ABS; Felge Lochzahl: 3		24.0216-5001.1 480001	Ø 201 x 38,5 / 166 - RLG
						24.0216-5701.2 480212	Ø 201 x 38,5 / 166 + RLG
			➡	- ABS; Felge Lochzahl: 4		24.0218-0020.1 480074	Ø 212 x 46 / 181 - RLG / - ABS Ring
						24.0218-0720.2 480205	Ø 212 x 46 / 181 + RLG / - ABS Ring
			➡	+ ABS		24.0220-3013.1 480089	Ø 247 x 46,5 / 204,5 - RLG / - ABS Ring
1.1 i	44	05/96→07/04	➡	→ 03/04; - ABS; Felge Lochzahl: 3		24.0216-5001.1 480001	Ø 201 x 38,5 / 166 - RLG
						24.0216-5701.2 480212	Ø 201 x 38,5 / 166 + RLG
			➡	→ 03/04; - ABS; Felge Lochzahl: 4		24.0218-0020.1 480074	Ø 212 x 46 / 181 - RLG / - ABS Ring
						24.0218-0720.2 480205	Ø 212 x 46 / 181 + RLG / - ABS Ring
			➡	→ 03/04; + ABS		24.0220-3013.1 480089	Ø 247 x 46,5 / 204,5 - RLG / - ABS Ring
1.4 i	55	05/96→07/04	➡	→ 03/04; - ABS		24.0218-0020.1 480074	Ø 212 x 46 / 181 - RLG / - ABS Ring
						24.0218-0720.2 480205	Ø 212 x 46 / 181 + RLG / - ABS Ring
			➡	→ 03/04; + ABS		24.0220-3013.1 480089	Ø 247 x 46,5 / 204,5 - RLG / - ABS Ring
1.5 D 1.6 i	40 65	05/96→03/01 05/96→10/99	➡	- ABS		24.0218-0020.1 480074	Ø 212 x 46 / 181 - RLG / - ABS Ring
						24.0218-0720.2 480205	Ø 212 x 46 / 181 + RLG / - ABS Ring
			➡	+ ABS		24.0220-3013.1 480089	Ø 247 x 46,5 / 204,5 - RLG / - ABS Ring
1.5 D	42	04/98→07/04	➡	10/00→ 03/04; - ABS		24.0218-0020.1 480074	Ø 212 x 46 / 181 - RLG / - ABS Ring
						24.0218-0720.2 480205	Ø 212 x 46 / 181 + RLG / - ABS Ring
			➡	10/00→ 03/04; + ABS		24.0220-3013.1 480089	Ø 247 x 46,5 / 204,5 - RLG / - ABS Ring
Electric	20	04/96→07/04	➡	- ABS		24.0218-0020.1 480074	Ø 212 x 46 / 181 - RLG / - ABS Ring
						24.0218-0720.2 480205	Ø 212 x 46 / 181 + RLG / - ABS Ring
↓							








	kw					! #		
PEUGEOT - 106 II (1A_, 1C_) 04/96→05/05								
 Bremsbackensatz								
1.0 i	33	05/96→10/99	➡	- ABS; Felge Lochzahl: 3		03.0137-0195.2	650195	x 32
1.0 i	37	04/96→03/01				03.0520-0519.3	690519	BDX x 32 + RZ / + Zub TopKit
1.1 BiFuel	44	04/96→03/01						
1.1 i	40	01/97→03/01	➡	- ABS; Felge Lochzahl: 4		03.0137-0196.2	650196	BDX x 32
						03.0420-1619.3	681619	BDX x 32 + RZ / + Zub Kit
						03.0520-1619.3	691619	BDX x 32 + RZ / + Zub TopKit
			➡	+ ABS		03.0137-0312.2	650312	TRW x 38
			➡	→Orga 08056; + ABS		03.0520-5720.3	695720	TRW x 39 + RZ / + Zub TopKit
			➡	Orga 08057→; + ABS		03.0520-6420.3	696420	TRW x 39 + RZ / + Zub TopKit
1.1 i	44	05/96→07/04	➡	→ 03/04; - ABS; Felge Lochzahl: 3		03.0137-0195.2	650195	x 32
						03.0520-0519.3	690519	BDX x 32 + RZ / + Zub TopKit
			➡	→ 03/04; - ABS; Felge Lochzahl: 4		03.0137-0196.2	650196	BDX x 32
						03.0420-1619.3	681619	BDX x 32 + RZ / + Zub Kit
						03.0520-1619.3	691619	BDX x 32 + RZ / + Zub TopKit
			➡	→ 03/04; + ABS		03.0137-0312.2	650312	TRW x 38
			➡	→Orga 08056; + ABS		03.0520-5720.3	695720	TRW x 39 + RZ / + Zub TopKit
			➡	Orga 08057→; → 03/04; + ABS		03.0520-6420.3	696420	TRW x 39 + RZ / + Zub TopKit
1.4 i	55	05/96→07/04	➡	→ 03/04; - ABS		03.0137-0196.2	650196	BDX x 32
						03.0420-1619.3	681619	BDX x 32 + RZ / + Zub Kit
						03.0520-1619.3	691619	BDX x 32 + RZ / + Zub TopKit
			➡	→ 03/04; + ABS		03.0137-0312.2	650312	TRW x 38
			➡	→Orga 08056; + ABS		03.0520-5720.3	695720	TRW x 39 + RZ / + Zub TopKit
			➡	Orga 08057→; → 03/04; + ABS		03.0520-6420.3	696420	TRW x 39 + RZ / + Zub TopKit
1.5 D	40	05/96→03/01	➡	- ABS		03.0137-0196.2	650196	BDX x 32
1.6 i	65	05/96→10/99				03.0420-1619.3	681619	BDX x 32 + RZ / + Zub Kit
						03.0520-1619.3	691619	BDX x 32 + RZ / + Zub TopKit
			➡	+ ABS		03.0137-0312.2	650312	TRW x 38
			➡	→Orga 08056; + ABS		03.0520-5720.3	695720	TRW x 39 + RZ / + Zub TopKit
			➡	Orga 08057→; + ABS		03.0520-6420.3	696420	TRW x 39 + RZ / + Zub TopKit
1.5 D	42	04/98→07/04	➡	10/00→ 03/04; - ABS		03.0137-0196.2	650196	BDX x 32
						03.0420-1619.3	681619	BDX x 32 + RZ / + Zub Kit
						03.0520-1619.3	691619	BDX x 32 + RZ / + Zub TopKit
			➡	10/00→ 03/04; + ABS		03.0137-0312.2	650312	TRW x 38
						03.0520-6420.3	696420	TRW x 39 + RZ / + Zub TopKit
Electric	20	04/96→07/04	➡			03.0137-0196.2	650196	BDX x 32
 Seilzug, Feststellbremse								
1.0 i	33	05/96→10/99	➡	⬇; Trommelbremse	2	24.3727-0816.2	580816	L= 1.442
1.0 i	37	04/96→03/01						
1.1 BiFuel	44	04/96→03/01						
1.1 i	40	01/97→03/01						
1.5 D	40	05/96→03/01						
1.6 i	65	05/96→10/99						
1.1 i	44	05/96→07/04	➡	⬇; → 03/04; Trommelbremse	2	24.3727-0816.2	580816	L= 1.442
1.4 i	55	05/96→07/04						
1.5 D	42	04/98→07/04	➡	⬇; 10/00→ 03/04; Trommelbremse	2	24.3727-0816.2	580816	L= 1.442
1.6 i	74	05/96→01/01	➡	⬇; Scheibenbremse	2	24.3727-0817.2	580817	L= 1.505
1.6 S16	87	05/96→07/04	➡	⬇; → 03/04; Scheibenbremse	2	24.3727-0817.2	580817	L= 1.505
PEUGEOT - 107 (PM_, PN_) 06/05→05/14								
 Radbremszylinder								
1.0	50	06/05→05/14	➡			24.3217-1719.3	020482	BOS ALU
1.4 HDi	40	06/05→05/14						
Zubehörsatz, Bremsbacken								
1.0	50	06/05→05/14	➡			03.0137-9287.2	669287	BOS
1.4 HDi	40	06/05→05/14						
 Bremstrommel								
1.0	50	06/05→05/14	➡			24.0220-0046.1	480193	Ø 233 x 44 / 201
1.4 HDi	40	06/05→05/14						
 Bremsbackensatz								
1.0	50	06/05→05/14	➡			03.0137-0466.2	650466	BOS x 32 + HEB
1.4 HDi	40	06/05→05/14				03.0520-4117.3	694117	BOS x 32 + RZ / + Zub TopKit













	kw			 	! #		
PEUGEOT - 108 05/14 →							
 Radbremszylinder							
1.0 VTi 1.2	51 60	05/14 → 05/14 →	→			24.3217-1739.3 020597	BOS ALU
1.0 VTi 72	53	05/18 →	→		2	24.3217-1739.3 020597	BOS ALU
Zubehörsatz, Bremsbacken							
1.0 VTi 1.0 VTi 72 1.2	51 53 60	05/14 → 05/18 → 05/14 →	→			03.0137-9287.2 669287	BOS
 Bremstrommel							
1.0 VTi 1.0 VTi 72 1.2	51 53 60	05/14 → 05/18 → 05/14 →	→			24.0220-0046.1 480193	Ø 233 x 44 / 201
 Bremsbackensatz							
1.0 VTi 1.0 VTi 72 1.2	51 53 60	05/14 → 05/18 → 05/14 →	→			03.0137-0466.2 650466	BOS x 32 + HEB
PEUGEOT - 205 II (20A/C) 01/87 → 12/00							
 Radbremszylinder							
1.0	33	10/87 → 09/98	→	☐; 09/90 →		24.3219-1601.3 020198 24.3219-1605.3 020202	TRW GG BDX GG
			→	☐; 09/90 →		24.3219-1602.3 020199	TRW GG
1.0	37	08/92 → 05/97	→	☐		24.3219-1601.3 020198 24.3219-1605.3 020202	TRW GG BDX GG
			→	☐		24.3219-1602.3 020199	TRW GG
1.1 1.6 1.6	44 53 55	07/89 → 09/98 10/87 → 09/98 10/87 → 09/98	→	→ 08/90		24.3219-1118.3 020332	TRW GG
			→	☐; 09/90 →		24.3219-1601.3 020198 24.3219-1605.3 020202	TRW GG BDX GG
			→	☐; 09/90 →		24.3219-1602.3 020199	TRW GG
1.4	55	07/88 → 09/98	→	07/89 → 08/90		24.3219-1118.3 020332	TRW GG
			→	☐; 09/90 →		24.3219-1601.3 020198 24.3219-1605.3 020202	TRW GG BDX GG
			→	☐; 09/90 →		24.3219-1602.3 020199	TRW GG
1.6 Aut.	65	05/90 → 09/98	→	→ 08/90; Automatikgetriebe		24.3219-1118.3 020332	TRW GG
			→	☐; 09/90 →		24.3219-1601.3 020198 24.3219-1605.3 020202	TRW GG BDX GG
			→	☐; 09/90 →		24.3219-1602.3 020199	TRW GG
1.7 Diesel	44	07/87 → 09/98	→	☐; → 08/90		24.3219-1601.3 020198 24.3219-1605.3 020202	TRW GG BDX GG
			→	☐; → 08/90		24.3219-1602.3 020199	TRW GG
			→	03/94 →		24.3220-1619.3 020246	TRW GG
1.8 XDT	58	08/90 → 05/97	→	+ ABS		24.3219-1118.3 020332	TRW GG
1.9 Diesel	47	10/87 → 09/98	→	☐; 09/90 →		24.3219-1601.3 020198 24.3219-1605.3 020202	TRW GG BDX GG
			→	☐; 09/88 → 08/90		24.3219-1601.3 020198 24.3219-1605.3 020202	TRW GG BDX GG
			→	☐; 09/88 → 08/90		24.3219-1602.3 020199	TRW GG
			→	☐; 09/90 →		24.3219-1602.3 020199	TRW GG
			→	09/90 →		24.3220-1619.3 020246	TRW GG
Zubehörsatz, Bremsbacken							
1.0	33	10/87 → 09/98	→	09/90 →		03.0137-9055.2 669055 03.0137-9175.2 669175	BDX TRW
1.0	37	08/92 → 05/97	→			03.0137-9055.2 669055 03.0137-9175.2 669175	BDX TRW
1.1 1.4 1.6 1.6	44 55 53 55	07/89 → 09/98 07/88 → 09/98 10/87 → 09/98 10/87 → 09/98	→	09/90 →		03.0137-9055.2 669055 03.0137-9175.2 669175	BDX TRW
1.6 Aut.	65	05/90 → 09/98	→	→ 08/90		03.0137-9056.2 669056	TRW
			→	09/90 →		03.0137-9055.2 669055 03.0137-9175.2 669175	BDX TRW
↓							














	kw			 	! #		
PEUGEOT - 205 II (20A/C) 01/87→12/00							
Zubehörsatz, Bremsbacken							
1.6 Aut.	65	05/90→09/98	➡	→ 08/90; Automatikgetriebe		03.0137-9056.2 669056	TRW
1.7 Diesel	44	07/87→09/98	➡	→ 08/90		03.0137-9055.2 669055	BDX
			➡	03/94→		03.0137-9175.2 669175	TRW
1.8 XDT	58	08/90→05/97	➡	+ ABS		03.0137-9056.2 669056	TRW
1.9 Diesel	47	10/87→09/98	➡	09/88→ 08/90		03.0137-9055.2 669055	BDX
			➡			03.0137-9175.2 669175	TRW
			➡	09/90→		03.0137-9055.2 669055	BDX
						03.0137-9056.2 669056	TRW
						03.0137-9175.2 669175	TRW
 Bremsbackensatz							
1.0	33	10/87→09/98	➡	09/90→		03.0137-0196.2 650196	BDX x 32
						03.0137-0197.2 650197	TRW x 32 + HEB
						03.0520-0419.3 690419	TRW x 32 + RZ / + Zub TopKit
						03.0520-0619.3 690619	BDX x 32 + RZ / + Zub TopKit
1.0	37	08/92→05/97	➡			03.0137-0196.2 650196	BDX x 32
						03.0137-0197.2 650197	TRW x 32 + HEB
						03.0520-0419.3 690419	TRW x 32 + RZ / + Zub TopKit
						03.0520-0619.3 690619	BDX x 32 + RZ / + Zub TopKit
1.1 1.4 1.6 1.6	44 55 53 55	07/89→09/98 07/88→09/98 10/87→09/98 10/87→09/98	➡	09/90→		03.0137-0196.2 650196	BDX x 32
						03.0137-0197.2 650197	TRW x 32 + HEB
						03.0520-0419.3 690419	TRW x 32 + RZ / + Zub TopKit
						03.0520-0619.3 690619	BDX x 32 + RZ / + Zub TopKit
			➡	→ 08/90		03.0137-0201.2 650201	TRW x 41 + HEB
						03.0520-0919.3 690919	TRW x 41 + RZ / + Zub TopKit
1.6 Aut.	65	05/90→09/98	➡	09/90→		03.0137-0196.2 650196	BDX x 32
						03.0137-0197.2 650197	TRW x 32 + HEB
						03.0520-0419.3 690419	TRW x 32 + RZ / + Zub TopKit
						03.0520-0619.3 690619	BDX x 32 + RZ / + Zub TopKit
			➡	→ 08/90; Automatikgetriebe		03.0137-0201.2 650201	TRW x 41 + HEB
						03.0520-0919.3 690919	TRW x 41 + RZ / + Zub TopKit
1.7 Diesel	44	07/87→09/98	➡	→ 08/90		03.0137-0196.2 650196	BDX x 32
						03.0137-0197.2 650197	TRW x 32 + HEB
						03.0520-0419.3 690419	TRW x 32 + RZ / + Zub TopKit
						03.0520-0619.3 690619	BDX x 32 + RZ / + Zub TopKit
			➡	03/94→		03.0137-0201.2 650201	TRW x 41 + HEB
						03.0520-3120.3 693120	TRW x 41 + RZ / + Zub TopKit
1.8 XDT	58	08/90→05/97	➡	+ ABS		03.0137-0201.2 650201	TRW x 41 + HEB
1.9 Diesel	47	10/87→09/98	➡	09/88→ 08/90		03.0137-0196.2 650196	BDX x 32
						03.0137-0197.2 650197	TRW x 32 + HEB
						03.0520-0419.3 690419	TRW x 32 + RZ / + Zub TopKit
			➡	09/90→		03.0520-0619.3 690619	BDX x 32 + RZ / + Zub TopKit
						03.0137-0196.2 650196	BDX x 32
						03.0137-0197.2 650197	TRW x 32 + HEB
						03.0137-0201.2 650201	TRW x 41 + HEB
						03.0520-0419.3 690419	TRW x 32 + RZ / + Zub TopKit
						03.0520-0619.3 690619	BDX x 32 + RZ / + Zub TopKit
						03.0520-3120.3 693120	TRW x 41 + RZ / + Zub TopKit
 Seilzug, Feststellbremse							
1.0	33	10/87→09/98	➡	☐; 09/90→; Trommelbremse		24.3727-0801.2 580801	L= 1.386
			➡	☐; 09/90→; Trommelbremse		24.3727-0802.2 580802	L= 1.372
1.0 1.8 XDT	37 58	08/92→05/97 08/90→05/97	➡	☐; Trommelbremse		24.3727-0801.2 580801	L= 1.386
			➡	☐; Trommelbremse		24.3727-0802.2 580802	L= 1.372
1.1 1.4 1.6 1.6	44 55 53 55	07/89→09/98 07/88→09/98 10/87→09/98 10/87→09/98	➡	☐; → 08/90; Trommelbremse		24.3727-0801.2 580801	L= 1.386
			➡	☐; 09/90→; Trommelbremse		24.3727-0801.2 580801	L= 1.386
			➡	☐; 09/90→; Trommelbremse		24.3727-0802.2 580802	L= 1.372
			➡	☐; → 08/90; Trommelbremse		24.3727-0802.2 580802	L= 1.372
↓							
















	kw					! #		
PEUGEOT - 205 II (20A/C) 01/87→12/00								
 Seilzug, Feststellbremse								
1.6 Aut.	65	05/90→09/98	➡	<input type="checkbox"/> ; → 08/90; Automatikgetriebe; Trommelbremse	24.3727-0801.2	580801	L= 1.386	
			➡	<input type="checkbox"/> ; 09/90→; Trommelbremse	24.3727-0801.2	580801	L= 1.386	
			➡	<input type="checkbox"/> ; 09/90→; Trommelbremse	24.3727-0802.2	580802	L= 1.372	
			➡	<input type="checkbox"/> ; → 08/90; Automatikgetriebe; Trommelbremse	24.3727-0802.2	580802	L= 1.372	
1.7 Diesel	44	07/87→09/98	➡	<input type="checkbox"/> ; 03/94→; Trommelbremse	24.3727-0801.2	580801	L= 1.386	
			➡	<input type="checkbox"/> ; → 08/90; Trommelbremse	24.3727-0801.2	580801	L= 1.386	
			➡	<input type="checkbox"/> ; 03/94→; Trommelbremse	24.3727-0802.2	580802	L= 1.372	
			➡	<input type="checkbox"/> ; → 08/90; Trommelbremse	24.3727-0802.2	580802	L= 1.372	
1.9 Diesel	47	10/87→09/98	➡	<input type="checkbox"/> ; 09/88→ 08/90; Trommelbremse	24.3727-0801.2	580801	L= 1.386	
			➡	<input type="checkbox"/> ; 09/90→; Trommelbremse	24.3727-0801.2	580801	L= 1.386	
			➡	<input type="checkbox"/> ; 09/88→ 08/90; Trommelbremse	24.3727-0802.2	580802	L= 1.372	
			➡	<input type="checkbox"/> ; 09/90→; Trommelbremse	24.3727-0802.2	580802	L= 1.372	
1.9 GTI	94	10/87→09/98	➡	<input type="checkbox"/> ; 09/90→; Scheibenbremse	24.3727-0810.2	580810	L= 1.417	
			➡	<input type="checkbox"/> ; → 08/88; Scheibenbremse	24.3727-0810.2	580810	L= 1.417	
			➡	<input type="checkbox"/> ; → 08/88; Scheibenbremse	24.3727-0811.2	580811	L= 1.432	
			➡	<input type="checkbox"/> ; 09/90→; Scheibenbremse	24.3727-0811.2	580811	L= 1.432	
PEUGEOT - 205 Kasten/Schrägheck 08/90→05/97								
 Radbremszylinder								
1.7 Diesel	44	03/94→05/97	➡		24.3220-1619.3	020246	TRW GG	
Zubehörsatz, Bremsbacken								
1.7 Diesel	44	03/94→05/97	➡		03.0137-9056.2	669056	TRW	
 Bremsbackensatz								
1.7 Diesel	44	03/94→05/97	➡		03.0137-0201.2	650201	TRW x 41 + HEB	
					03.0520-3120.3	693120	TRW x 41 + RZ / + Zub TopKit	
 Seilzug, Feststellbremse								
1.7 Diesel	44	03/94→05/97	➡	<input type="checkbox"/> ; Trommelbremse	24.3727-0801.2	580801	L= 1.386	
			➡	<input type="checkbox"/> ; Trommelbremse	24.3727-0802.2	580802	L= 1.372	
PEUGEOT - 206 CC (2D) 09/00→12/08								
 Seilzug, Feststellbremse								
1.6 16V	80	09/00→12/07	➡	<input checked="" type="checkbox"/> ; →Orga 11108; Scheibenbremse	2	24.3727-0833.2	580833	L= 1.707
1.6 HDi 110	80	04/05→02/07						
2.0 S16	100	09/00→12/07						
PEUGEOT - 206 Schrägheck (2A/C) 08/98→12/12								
 Radbremszylinder								
1.1	40	08/98→07/00	➡	09/98→; - ABS	24.3219-1112.3	020311	BDX GG	
			➡	<input type="checkbox"/> ; 09/98→; - ABS	24.3220-1617.3	020244	BDX GG	
			➡	<input type="checkbox"/> ; 09/98→; - ABS	24.3220-1618.3	020245	BDX GG	
			➡	09/98→; + ABS	24.3220-1717.3	020430	TRW ALU	
1.1 i 1.4 CNG 1.4 LPG	44 55 55	09/98→02/07 05/06→09/07 05/06→09/07	➡	- ABS	24.3219-1112.3	020311	BDX GG	
			➡	<input type="checkbox"/> ; - ABS	24.3220-1617.3	020244	BDX GG	
			➡	<input type="checkbox"/> ; - ABS	24.3220-1618.3	020245	BDX GG	
			➡	+ ABS	24.3220-1717.3	020430	TRW ALU	
1.4 16V	65	10/03→02/08	➡		24.3220-1717.3	020430	TRW ALU	
1.4 HDi eco 70 1.4 i	50 55	09/01→04/09 09/98→12/12	➡	→ 02/09; - ABS	24.3219-1112.3	020311	BDX GG	
			➡	<input type="checkbox"/> ; → 02/09; - ABS	24.3220-1617.3	020244	BDX GG	
			➡	<input type="checkbox"/> ; → 02/09; - ABS	24.3220-1618.3	020245	BDX GG	
			➡	→ 02/09; + ABS	24.3220-1717.3	020430	TRW ALU	
1.6 16V	80	07/00→04/09	➡	→ 02/09	24.3220-1717.3	020430	TRW ALU	
1.6 i	65	09/98→12/00	➡	Schaltgetriebe; - ABS	24.3219-1112.3	020311	BDX GG	
			➡	<input type="checkbox"/> ; - ABS; Schaltgetriebe	24.3220-1617.3	020244	BDX GG	
↓								













	kw			 	! #		
PEUGEOT - 206 Schrägheck (2A/C) 08/98→12/12							
 Radbremszylinder							
1.6 i	65	09/98→12/00	➡	☐; - ABS; Schaltgetriebe		24.3220-1618.3 020245	BDX GG
			➡	+ ABS		24.3220-1717.3 020430	TRW ALU
			➡	- ABS; Vollautomatik		24.3220-1717.3 020430	TRW ALU
1.9 D	51	09/98→11/01	➡	- ABS		24.3219-1112.3 020311	BDX GG
			➡	+ ABS		24.3220-1717.3 020430	TRW ALU
2.0 HDI 90	66	12/99→09/09	➡	→ 02/09; + ABS		24.3220-1717.3 020430	TRW ALU
Zubehörsatz, Bremsbacken							
1.1	40	08/98→07/00	➡	09/98→; - ABS		03.0137-9088.2 669088	BDX
			➡	09/98→; →Orga 09456; + ABS		03.0137-9158.2 669158	TRW
			➡	Orga 09457→; + ABS		03.0137-9278.2 669278	
1.1 i	44	09/98→02/07	➡	- ABS		03.0137-9088.2 669088	BDX
1.9 D	51	09/98→11/01	➡	→Orga 09456; + ABS		03.0137-9158.2 669158	TRW
			➡	Orga 09457→; + ABS		03.0137-9278.2 669278	
1.4 16V	65	10/03→02/08	➡			03.0137-9278.2 669278	
1.4 CNG	55	05/06→09/07	➡	- ABS		03.0137-9088.2 669088	BDX
1.4 LPG	55	05/06→09/07	➡	+ ABS		03.0137-9278.2 669278	
1.4 HDi eco 70	50	09/01→04/09	➡	→ 02/09; - ABS		03.0137-9088.2 669088	BDX
1.4 i	55	09/98→12/12	➡	→Orga 09456; + ABS		03.0137-9158.2 669158	TRW
			➡	Orga 09457→; → 02/09; + ABS		03.0137-9278.2 669278	
1.6 16V	80	07/00→04/09	➡	→ 02/09		03.0137-9278.2 669278	
1.6 i	65	09/98→12/00	➡	- ABS		03.0137-9088.2 669088	BDX
			➡	+ ABS		03.0137-9158.2 669158	TRW
2.0 HDI 90	66	12/99→09/09	➡	→Orga 09456		03.0137-9158.2 669158	TRW
			➡	Orga 09457→; → 02/09		03.0137-9278.2 669278	
 Bremstrommel							
1.1	40	08/98→07/00	➡	09/98→; - ABS		24.0218-0020.1 480074	Ø 212 x 46 / 181 - RLG / - ABS Ring
						24.0218-0720.2 480205	Ø 212 x 46 / 181 + RLG / - ABS Ring
			➡	09/98→; →Orga 10254; + ABS		24.0220-3013.1 480089	Ø 247 x 46,5 / 204,5 - RLG / - ABS Ring
			➡	Orga 10255→; + ABS		24.0220-3029.1 480179	Ø 244,5 x 42 / 204,5 - RLG / - ABS Ring
						24.0220-3729.2 480217	Ø 244,5 x 42 / 204,5 + RLG / + ABS Ring
1.1 i	44	09/98→02/07	➡	- ABS		24.0218-0020.1 480074	Ø 212 x 46 / 181 - RLG / - ABS Ring
						24.0218-0720.2 480205	Ø 212 x 46 / 181 + RLG / - ABS Ring
			➡	→Orga 10254; + ABS		24.0220-3013.1 480089	Ø 247 x 46,5 / 204,5 - RLG / - ABS Ring
			➡	Orga 10255→; + ABS		24.0220-3029.1 480179	Ø 244,5 x 42 / 204,5 - RLG / - ABS Ring
						24.0220-3729.2 480217	Ø 244,5 x 42 / 204,5 + RLG / + ABS Ring
1.4 16V	65	10/03→02/08	➡			24.0220-3013.1 480089	Ø 247 x 46,5 / 204,5 - RLG / - ABS Ring
1.4 CNG	55	05/06→09/07	➡	- ABS		24.0218-0020.1 480074	Ø 212 x 46 / 181 - RLG / - ABS Ring
1.4 LPG	55	05/06→09/07	➡	+ ABS		24.0218-0720.2 480205	Ø 212 x 46 / 181 + RLG / - ABS Ring
			➡			24.0220-3029.1 480179	Ø 244,5 x 42 / 204,5 - RLG / - ABS Ring
						24.0220-3729.2 480217	Ø 244,5 x 42 / 204,5 + RLG / + ABS Ring
1.4 HDi eco 70	50	09/01→04/09	➡	→ 02/09; - ABS		24.0218-0020.1 480074	Ø 212 x 46 / 181 - RLG / - ABS Ring
1.4 i	55	09/98→12/12	➡			24.0218-0720.2 480205	Ø 212 x 46 / 181 + RLG / - ABS Ring
			➡	→Orga 10254; + ABS		24.0220-3013.1 480089	Ø 247 x 46,5 / 204,5 - RLG / - ABS Ring
↓							


















	kw			 	! #		
PEUGEOT - 206 Schrägheck (2A/C) 08/98→12/12							
Bremstrommel							
1.4 HDi eco 70 1.4 i	50 55	09/01→04/09 09/98→12/12	➡	Orga 10255→; → 02/09; + ABS		24.0220-3029.1 480179 24.0220-3729.2 480217	Ø 244,5 x 42 / 204,5 - RLG / - ABS Ring Ø 244,5 x 42 / 204,5 + RLG / + ABS Ring
1.6 16V 2.0 HDI 90	80 66	07/00→04/09 12/99→09/09	➡	→ 02/09		24.0220-3013.1 480089	Ø 247 x 46,5 / 204,5 - RLG / - ABS Ring
1.6 i 1.9 D	65 51	09/98→12/00 09/98→11/01	➡	- ABS		24.0218-0020.1 480074 24.0218-0720.2 480205	Ø 212 x 46 / 181 - RLG / - ABS Ring Ø 212 x 46 / 181 + RLG / - ABS Ring
			➡	+ ABS		24.0220-3013.1 480089	Ø 247 x 46,5 / 204,5 - RLG / - ABS Ring
Bremsbackensatz							
1.1	40	08/98→07/00	➡	09/98→; →Orga 09456; + ABS		03.0137-0312.2 650312 03.0520-6420.3 696420	TRW x 38 TRW x 39 + RZ / + Zub TopKit
			➡	09/98→; - ABS		03.0137-0354.2 650354 03.0520-4819.3 694819	BDX x 32 + HEB BDX x 32 + RZ / - RZR / + Zub TopKit
			➡	Orga 09457→; + ABS		03.0520-6520.3 696520 03.0137-0446.2 650446 03.0520-7720.3 697720	BDX x 32 + RZ / + Zub TopKit x 39 + HEB TRW x 39 + RZ / + Zub TopKit
1.1 i	44	09/98→02/07	➡	→Orga 09456; + ABS		03.0137-0312.2 650312 03.0520-6420.3 696420	TRW x 38 TRW x 39 + RZ / + Zub TopKit
			➡	- ABS		03.0137-0354.2 650354 03.0520-4819.3 694819	BDX x 32 + HEB BDX x 32 + RZ / - RZR / + Zub TopKit
			➡	Orga 09457→; + ABS		03.0520-6520.3 696520 03.0137-0446.2 650446 03.0520-7720.3 697720	BDX x 32 + RZ / + Zub TopKit x 39 + HEB TRW x 39 + RZ / + Zub TopKit
1.4 16V	65	10/03→02/08	➡			03.0137-0446.2 650446 03.0520-7720.3 697720	x 39 + HEB TRW x 39 + RZ / + Zub TopKit
1.4 CNG 1.4 LPG	55 55	05/06→09/07 05/06→09/07	➡	- ABS		03.0137-0354.2 650354	BDX x 32 + HEB
			➡	+ ABS		03.0137-0446.2 650446 03.0520-7720.3 697720	x 39 + HEB TRW x 39 + RZ / + Zub TopKit
1.4 HDi eco 70 1.4 i	50 55	09/01→04/09 09/98→12/12	➡	→Orga 09456; + ABS		03.0137-0312.2 650312 03.0520-6420.3 696420	TRW x 38 TRW x 39 + RZ / + Zub TopKit
			➡	→ 02/09; - ABS		03.0137-0354.2 650354 03.0520-4819.3 694819	BDX x 32 + HEB BDX x 32 + RZ / - RZR / + Zub TopKit
			➡	Orga 09457→; → 02/09; + ABS		03.0520-6520.3 696520 03.0137-0446.2 650446 03.0520-7720.3 697720	BDX x 32 + RZ / + Zub TopKit x 39 + HEB TRW x 39 + RZ / + Zub TopKit
1.6 16V	80	07/00→04/09	➡	→ 02/09		03.0137-0446.2 650446 03.0520-7720.3 697720	x 39 + HEB TRW x 39 + RZ / + Zub TopKit
1.6 i	65	09/98→12/00	➡	+ ABS		03.0137-0312.2 650312 03.0520-6420.3 696420	TRW x 38 TRW x 39 + RZ / + Zub TopKit
			➡	- ABS		03.0137-0354.2 650354	BDX x 32 + HEB
			➡	Schaltgetriebe; - ABS		03.0520-4819.3 694819 03.0520-6520.3 696520	BDX x 32 + RZ / - RZR / + Zub TopKit BDX x 32 + RZ / + Zub TopKit
1.9 D	51	09/98→11/01	➡	→Orga 09456; + ABS		03.0137-0312.2 650312 03.0520-6420.3 696420	TRW x 38 TRW x 39 + RZ / + Zub TopKit
			➡	- ABS		03.0137-0354.2 650354 03.0520-4819.3 694819	BDX x 32 + HEB BDX x 32 + RZ / - RZR / + Zub TopKit
			➡	Orga 09457→; + ABS		03.0137-0446.2 650446 03.0520-7720.3 697720	x 39 + HEB TRW x 39 + RZ / + Zub TopKit
2.0 HDI 90	66	12/99→09/09	➡	→Orga 09456		03.0137-0312.2 650312 03.0520-6420.3 696420	TRW x 38 TRW x 39 + RZ / + Zub TopKit
			➡	Orga 09457→; → 02/09		03.0137-0446.2 650446 03.0520-7720.3 697720	x 39 + HEB TRW x 39 + RZ / + Zub TopKit
↓							















	kw				! #		
PEUGEOT - 206 Schrägheck (2A/C) 08/98→12/12							
 Seilzug, Feststellbremse							
1.1	40	08/98→07/00	➡	⬇️; 09/98→; →Orga 11108; Trommelbremse	2	24.3727-0830.2 580830	L= 1.638
1.1 i 1.4 CNG 1.4 HDi eco 70 1.4 i 1.4 LPG 1.9 D 2.0 HDi 90	44 55 50 55 55 51 66	09/98→02/07 05/06→09/07 09/01→04/09 09/98→12/12 05/06→09/07 09/98→11/01 12/99→09/09	➡	⬇️; →Orga 11108; Trommelbremse	2	24.3727-0830.2 580830	L= 1.638
1.4 16V 1.6 16V 1.6 HDi 110 2.0 RC	65 80 80 130	10/03→02/08 07/00→04/09 05/04→02/07 07/03→12/07	➡	⬇️; →Orga 11108; Scheibenbremse	2	24.3727-0833.2 580833	L= 1.707
1.6 i	65	09/98→12/00	➡	⬇️; Trommelbremse	2	24.3727-0830.2 580830	L= 1.638
2.0 S16	99	04/99→10/00	➡	⬇️; Scheibenbremse	2	24.3727-0833.2 580833	L= 1.707
2.0 S16	100	06/99→12/07	➡	⬇️; 10/00→; →Orga 11108; Scheibenbremse	2	24.3727-0833.2 580833	L= 1.707
PEUGEOT - 206 Stufenheck 03/07→							
 Radbremszylinder							
1.4 1.4 HDi eco 70	55 50	03/07→ 09/08→	➡	→ 02/09; - ABS		24.3219-1112.3 020311	BDX GG
			➡	⬇️; → 02/09; - ABS		24.3220-1617.3 020244	BDX GG
			➡	⬇️; → 02/09; - ABS		24.3220-1618.3 020245	BDX GG
			➡	→ 02/09; + ABS		24.3220-1717.3 020430	TRW ALU
1.6 16V	80	03/07→	➡	→ 02/09		24.3220-1717.3 020430	TRW ALU
Zubehörsatz, Bremsbacken							
1.4 1.4 HDi eco 70	55 50	03/07→ 09/08→	➡	→ 02/09; - ABS		03.0137-9088.2 669088	BDX
			➡	→ 02/09; + ABS		03.0137-9278.2 669278	
1.6 16V	80	03/07→	➡	→ 02/09		03.0137-9278.2 669278	
 Bremstrommel							
1.4 1.4 HDi eco 70	55 50	03/07→ 09/08→	➡	→ 02/09; - ABS		24.0218-0020.1 480074	Ø 212 x 46 / 181 - RLG / - ABS Ring
			➡	→ 02/09; + ABS		24.0218-0720.2 480205	Ø 212 x 46 / 181 + RLG / - ABS Ring
			➡	→ 02/09; + ABS		24.0220-3029.1 480179	Ø 244,5 x 42 / 204,5 - RLG / - ABS Ring
			➡	→ 02/09; + ABS		24.0220-3729.2 480217	Ø 244,5 x 42 / 204,5 + RLG / + ABS Ring
1.6 16V	80	03/07→	➡	→ 02/09		24.0220-3013.1 480089	Ø 247 x 46,5 / 204,5 - RLG / - ABS Ring
 Bremsbackensatz							
1.4	55	03/07→	➡	→ 02/09; - ABS		03.0137-0354.2 650354	BDX x 32 + HEB
			➡	→ 02/09; + ABS		03.0137-0446.2 650446	x 39 + HEB
			➡	→ 02/09; + ABS		03.0520-7720.3 697720	TRW x 39 + RZ / + Zub TopKit
1.4 HDi eco 70	50	09/08→	➡	→ 02/09; - ABS		03.0137-0354.2 650354	BDX x 32 + HEB
			➡	→ 02/09; + ABS		03.0520-4819.3 694819	BDX x 32 + RZ / - RZR / + Zub TopKit
			➡	→ 02/09; + ABS		03.0520-6520.3 696520	BDX x 32 + RZ / + Zub TopKit
			➡	→ 02/09; + ABS		03.0137-0446.2 650446	x 39 + HEB
			➡	→ 02/09; + ABS		03.0520-7720.3 697720	TRW x 39 + RZ / + Zub TopKit
1.6 16V	80	03/07→	➡	→ 02/09		03.0137-0446.2 650446	x 39 + HEB
			➡	→ 02/09		03.0520-7720.3 697720	TRW x 39 + RZ / + Zub TopKit
 Seilzug, Feststellbremse							
1.4	55	03/07→	➡	⬇️; →Orga 11108; Trommelbremse	2	24.3727-0830.2 580830	L= 1.638
1.6 16V	80	03/07→	➡	⬇️; →Orga 11108; Scheibenbremse	2	24.3727-0833.2 580833	L= 1.707
PEUGEOT - 206 SW (2E/K) 07/02→							
 Radbremszylinder							
1.1 1.4 HDi 2.0 HDi	44 50 66	07/02→ 07/02→ 07/02→	➡	→ 05/07		24.3220-1717.3 020430	TRW ALU
↓							











	kw					! #		
PEUGEOT - 206 SW (2E/K) 07/02→								
 Radbremszylinder								
1.4	55	07/02→02/07	→			24.3220-1717.3	020430	TRW ALU
Zubehörsatz, Bremsbacken								
1.1	44	07/02→	→	→Orga 09456		03.0137-9158.2	669158	TRW
1.4 HDi	50	07/02→	→					
2.0 HDi	66	07/02→	→	Orga 09457→; → 05/07		03.0137-9278.2	669278	
1.4	55	07/02→02/07	→	→Orga 09456		03.0137-9158.2	669158	TRW
			→	Orga 09457→		03.0137-9278.2	669278	
 Bremstrommel								
1.1	44	07/02→	→	→Orga 10254		24.0220-3013.1	480089	Ø 247 x 46,5 / 204,5 - RLG / - ABS Ring
1.4 HDi	50	07/02→	→					
2.0 HDi	66	07/02→	→	Orga 10255→; → 05/07		24.0220-3029.1	480179	Ø 244,5 x 42 / 204,5 - RLG / - ABS Ring
						24.0220-3729.2	480217	Ø 244,5 x 42 / 204,5 + RLG / + ABS Ring
1.4	55	07/02→02/07	→	→Orga 10254		24.0220-3013.1	480089	Ø 247 x 46,5 / 204,5 - RLG / - ABS Ring
			→	Orga 10255→		24.0220-3029.1	480179	Ø 244,5 x 42 / 204,5 - RLG / - ABS Ring
						24.0220-3729.2	480217	Ø 244,5 x 42 / 204,5 + RLG / + ABS Ring
 Bremsbackensatz								
1.1	44	07/02→	→	→Orga 09456		03.0137-0312.2	650312	TRW x 38
1.4 HDi	50	07/02→	→					
2.0 HDi	66	07/02→	→	Orga 09457→; → 05/07		03.0520-6420.3	696420	TRW x 39 + RZ / + Zub TopKit
						03.0137-0446.2	650446	x 39 + HEB
						03.0520-7720.3	697720	TRW x 39 + RZ / + Zub TopKit
1.4	55	07/02→02/07	→	→Orga 09456		03.0137-0312.2	650312	TRW x 38
						03.0520-6420.3	696420	TRW x 39 + RZ / + Zub TopKit
						03.0137-0446.2	650446	x 39 + HEB
						03.0520-7720.3	697720	TRW x 39 + RZ / + Zub TopKit
 Seilzug, Feststellbremse								
1.1	44	07/02→	→	↓; →Orga 11108; Trommelbremse	2	24.3727-0830.2	580830	L= 1.638
1.4	55	07/02→02/07	→					
1.4 HDi	50	07/02→	→					
2.0 HDi	66	07/02→	→					
1.4 16V	65	10/03→	→	↓; →Orga 11108; Scheibenbremse	2	24.3727-0833.2	580833	L= 1.707
1.6 16V	80	07/02→	→	↓; → 05/07; Scheibenbremse	2	24.3727-0833.2	580833	L= 1.707
1.6 HDi 110	80	05/04→	→					
1.6 LPG	80	07/02→	→					
2.0 16V	100	07/02→02/07	→	↓; Scheibenbremse	2	24.3727-0833.2	580833	L= 1.707
PEUGEOT - 206 Van 04/99→03/09								
 Radbremszylinder								
1.4 HDi	50	09/01→03/09	→	→ 02/09; - ABS		24.3219-1112.3	020311	BDX GG
			→	☐; → 02/09; - ABS		24.3220-1617.3	020244	BDX GG
			→	☐; → 02/09; - ABS		24.3220-1618.3	020245	BDX GG
			→	→ 02/09; + ABS		24.3220-1717.3	020430	TRW ALU
Zubehörsatz, Bremsbacken								
1.4 HDi	50	09/01→03/09	→	→ 02/09; - ABS		03.0137-9088.2	669088	BDX
			→	→Orga 09456; + ABS		03.0137-9158.2	669158	TRW
			→	Orga 09457→; → 02/09; + ABS		03.0137-9278.2	669278	
 Bremstrommel								
1.4 HDi	50	09/01→03/09	→	→ 02/09; - ABS		24.0218-0020.1	480074	Ø 212 x 46 / 181 - RLG / - ABS Ring
						24.0218-0720.2	480205	Ø 212 x 46 / 181 + RLG / - ABS Ring
			→	→Orga 10254; + ABS		24.0220-3013.1	480089	Ø 247 x 46,5 / 204,5 - RLG / - ABS Ring
			→	Orga 10255→; → 02/09; + ABS		24.0220-3029.1	480179	Ø 244,5 x 42 / 204,5 - RLG / - ABS Ring
↓								















	kw					! #		
PEUGEOT - 206 Van 04/99→03/09								
 Bremstrommel								
1.4 HDi	50	09/01→03/09	➡	Orga 10255→; → 02/09; + ABS		24.0220-3729.2	480217	Ø 244,5 x 42 / 204,5 + RLG / + ABS Ring
 Bremsbackensatz								
1.4 HDi	50	09/01→03/09	➡	→Orga 09456; + ABS		03.0137-0312.2	650312	TRW x 38
			➡	→ 02/09; - ABS		03.0520-6420.3	696420	TRW x 39 + RZ / + Zub TopKit
			➡			03.0137-0354.2	650354	BDX x 32 + HEB
			➡			03.0520-4819.3	694819	BDX x 32 + RZ / - RZR / + Zub TopKit
			➡	Orga 09457→; → 02/09; + ABS		03.0520-6520.3	696520	BDX x 32 + RZ / + Zub TopKit
			➡			03.0137-0446.2	650446	x 39 + HEB
			➡			03.0520-7720.3	697720	TRW x 39 + RZ / + Zub TopKit
 Seilzug, Feststellbremse								
1.4 HDi	50	09/01→03/09	➡	↓; →Orga 11108; Trommelbremse	2	24.3727-0830.2	580830	L= 1.638
PEUGEOT - 206+ (2L_, 2M_) 01/09→08/13								
 Radbremszylinder								
1.1	44	01/09→06/13	➡	→ 05/13;		24.3219-1112.3	020311	BDX GG
1.1 LPG	44	04/09→06/13	➡	für Fahrzeuge mit Bremskraftregler;				
1.4 HDi eco 70	50	01/09→06/13	➡	- ABS				
1.4 i	54	09/10→06/13	➡	☐; → 05/13; - ABS		24.3220-1617.3	020244	BDX GG
1.4 i	55	01/09→08/13	➡	☐; → 05/13; - ABS		24.3220-1618.3	020245	BDX GG
			➡	→ 05/13; + ABS;		24.3220-1717.3	020430	TRW ALU
			➡	für Fahrzeuge mit elektronischer Bremskraftverteilung (EBD)				
Zubehörsatz, Bremsbacken								
1.1	44	01/09→06/13	➡	→ 05/13; - ABS		03.0137-9088.2	669088	BDX
1.1 LPG	44	04/09→06/13	➡					
1.4 HDi eco 70	50	01/09→06/13	➡	→ 05/13; + ABS;		03.0137-9278.2	669278	
1.4 i	54	09/10→06/13	➡	für Fahrzeuge mit elektronischer Bremskraftverteilung (EBD)				
1.4 i	55	01/09→08/13	➡					
 Bremstrommel								
1.1	44	01/09→06/13	➡	→ 05/13; - ABS		24.0218-0020.1	480074	Ø 212 x 46 / 181 - RLG / - ABS Ring
1.1 LPG	44	04/09→06/13	➡					
1.4 HDi eco 70	50	01/09→06/13	➡			24.0218-0720.2	480205	Ø 212 x 46 / 181 + RLG / - ABS Ring
1.4 i	54	09/10→06/13	➡					
1.4 i	55	01/09→08/13	➡	→ 05/13; + ABS		24.0220-3013.1	480089	Ø 247 x 46,5 / 204,5 - RLG / - ABS Ring
			➡	→ 05/13; + ABS;		24.0220-3029.1	480179	Ø 244,5 x 42 / 204,5 - RLG / - ABS Ring
			➡	für Fahrzeuge mit elektronischer Bremskraftverteilung (EBD)		24.0220-3729.2	480217	Ø 244,5 x 42 / 204,5 + RLG / + ABS Ring
 Bremsbackensatz								
1.1	44	01/09→06/13	➡	→ 05/13; - ABS		03.0137-0354.2	650354	BDX x 32 + HEB
1.1 LPG	44	04/09→06/13	➡					
1.4 HDi eco 70	50	01/09→06/13	➡	→ 05/13; + ABS;		03.0137-0446.2	650446	x 39 + HEB
1.4 i	54	09/10→06/13	➡	für Fahrzeuge mit elektronischer Bremskraftverteilung (EBD)		03.0520-7720.3	697720	TRW x 39 + RZ / + Zub TopKit
1.4 i	55	01/09→08/13	➡					
 Seilzug, Feststellbremse								
1.1	44	01/09→06/13	➡	↓; → 05/13; Trommelbremse	2	24.3727-0830.2	580830	L= 1.638
1.1 LPG	44	04/09→06/13	➡					
1.4 HDi eco 70	50	01/09→06/13	➡					
1.4 i	54	09/10→06/13	➡					
1.4 i	55	01/09→08/13	➡					
PEUGEOT - 207/207+ (WA_, WC_) 02/06→12/15								
 Radbremszylinder								
1.4	54	04/06→10/13	➡	☐; - ABS; → 06/12		24.3220-1611.3	020238	BDX GG
			➡	☐; - ABS; → 06/12		24.3220-1612.3	020239	BDX GG
			➡	→ 06/12		24.3220-1732.3	020514	BOS ALU
1.4 16V	65	02/06→10/13	➡	→ 06/12		24.3220-1732.3	020514	BOS ALU
1.4 16V	72	10/09→12/12	➡					
1.6 HDi	66	02/06→10/13	➡					
1.6 HDi	68	11/09→12/12	➡					
↓								

	kw					! #		
PEUGEOT - 207/207+ (WA_, WC_) 02/06→12/15								
 Radbremszylinder								
1.4 16V	70	06/07→10/13	➔	08/07→ 06/12			24.3220-1732.3 020514	BOS ALU
1.4 BiFuel	54	08/07→12/13	➔	☐; - ABS			24.3220-1611.3 020238	BDX GG
			➔	☐; - ABS			24.3220-1612.3 020239	BDX GG
			➔				24.3220-1732.3 020514	BOS ALU
1.4 HDi	50	02/06→12/15	➔	☐; - ABS; → 06/12			24.3220-1611.3 020238	BDX GG
			➔	☐; - ABS; → 06/12			24.3220-1612.3 020239	BDX GG
			➔	+ ABS; → 06/12			24.3220-1732.3 020514	BOS ALU
Zubehörsatz, Bremsbacken								
1.4	54	04/06→10/13	➔	→ 06/12			03.0137-9228.2 669228	BDX
1.4 16V	65	02/06→10/13						
1.4 16V	72	10/09→12/12						
1.4 HDi	50	02/06→12/15						
1.6 HDi	66	02/06→10/13						
1.6 HDi	68	11/09→12/12						
1.4 16V	70	06/07→10/13	➔	08/07→ 06/12			03.0137-9228.2 669228	BDX
1.4 BiFuel	54	08/07→12/13	➔				03.0137-9228.2 669228	BDX
 Bremstrommel								
1.4	54	04/06→10/13	➔	→ 06/12			24.0222-9701.2 480219	Ø 273 x 51 / 230,1 + RLG / + ABS Ring
1.4 16V	65	02/06→10/13						
1.4 16V	72	10/09→12/12						
1.4 HDi	50	02/06→12/15						
1.6 HDi	66	02/06→10/13						
1.6 HDi	68	11/09→12/12						
1.4 16V	70	06/07→10/13	➔	08/07→ 06/12			24.0222-9701.2 480219	Ø 273 x 51 / 230,1 + RLG / + ABS Ring
1.4 BiFuel	54	08/07→12/13	➔				24.0222-9701.2 480219	Ø 273 x 51 / 230,1 + RLG / + ABS Ring
 Bremsbackensatz								
1.4	54	04/06→10/13	➔	→ 06/12			03.0137-0491.2 650491	x 42 + HEB
1.4 HDi	50	02/06→12/15	➔	+ ABS; → 06/12			03.0520-9420.3 699420	BOS x 42 + RZ / + Zub TopKit
1.4 16V	65	02/06→10/13	➔	→ 06/12			03.0137-0491.2 650491	x 42 + HEB
1.4 16V	72	10/09→12/12					03.0520-9420.3 699420	BOS x 42 + RZ / + Zub TopKit
1.6 HDi	66	02/06→10/13						
1.6 HDi	68	11/09→12/12						
1.4 16V	70	06/07→10/13	➔	08/07→ 06/12			03.0137-0491.2 650491	x 42 + HEB
							03.0520-9420.3 699420	BOS x 42 + RZ / + Zub TopKit
1.4 BiFuel	54	08/07→12/13	➔				03.0137-0491.2 650491	x 42 + HEB
			➔	+ ABS			03.0520-9420.3 699420	BOS x 42 + RZ / + Zub TopKit
 Seilzug, Feststellbremse								
1.4	54	04/06→10/13	➔	☑; → 06/12; Trommelbremse	2	24.3727-0846.2 580846		L= 1.796
1.4 16V	65	02/06→10/13						
1.4 16V	72	10/09→12/12						
1.4 HDi	50	02/06→12/15						
1.6 HDi	68	11/09→12/12						
1.4 16V	70	06/07→10/13	➔	☑; 08/07→ 06/12; Trommelbremse	2	24.3727-0846.2 580846		L= 1.796
1.4 BiFuel	54	08/07→12/13	➔	☑; Trommelbremse	2	24.3727-0846.2 580846		L= 1.796
1.6 16V	80	02/06→10/13	➔	☑; →Orga 11634; Scheibenbremse	2	24.3727-0845.2 580845		L= 1.905
1.6 16V RC	128	02/07→12/12						
1.6 16V Turbo	110	02/06→10/13	➔	☑; Orga 11635→; → 06/12; Scheibenbremse	2	24.3727-0855.2 580855		L= 1.910
1.6 16V Turbo	115	10/09→12/12						
1.6 16V VTi	88	02/07→12/12						
1.6 HDi	80	02/06→10/13						
1.6 HDi 110	82	08/09→12/12						
1.6 HDi	66	02/06→10/13	➔	☑; →Orga 11634; Scheibenbremse	2	24.3727-0845.2 580845		L= 1.905
			➔	☑; → 06/12; Trommelbremse	2	24.3727-0846.2 580846		L= 1.796
			➔	☑; Orga 11635→; → 06/12; Scheibenbremse	2	24.3727-0855.2 580855		L= 1.910
PEUGEOT - 207 CC (WD_) 02/07→01/15								
 Seilzug, Feststellbremse								
1.6 16V	88	02/07→10/13	➔	☑; →Orga 1163482; Scheibenbremse	2	24.3727-0845.2 580845		L= 1.905
1.6 16V Turbo	110	02/07→12/12						
1.6 16V Turbo	115	10/09→12/13	➔	☑; Orga 1163582→; Scheibenbremse	2	24.3727-0855.2 580855		L= 1.910
1.6 HDi	80	02/07→01/15						
1.6 HDi	82	08/09→10/13						









	kw					! #		
PEUGEOT - 207 Kasten/Schrägheck (WA_, WC_) 04/06→								
 Radbremszylinder								
1.6 HDi	66	04/07→10/12	➡	→ 06/12		24.3220-1732.3	020514	BOS ALU
Zubehörsatz, Bremsbacken								
1.6 HDi	66	04/07→10/12	➡	→ 06/12		03.0137-9228.2	669228	BDX
 Bremstrommel								
1.6 HDi	66	04/07→10/12	➡	→ 06/12		24.0222-9701.2	480219	Ø 273 x 51 / 230,1 + RLG / + ABS Ring
 Bremsbackensatz								
1.6 HDi	66	04/07→10/12	➡	→ 06/12		03.0137-0491.2	650491	x 42 + HEB
						03.0520-9420.3	699420	BOS x 42 + RZ / + Zub TopKit
 Seilzug, Feststellbremse								
1.6 HDi	66	04/07→10/12	➡	☑; → Orga 11634; Scheibenbremse	2	24.3727-0845.2	580845	L= 1.905
			➡	☑; → 06/12; Trommelbremse	2	24.3727-0846.2	580846	L= 1.796
			➡	☑; Orga 11635→; → 06/12; Scheibenbremse	2	24.3727-0855.2	580855	L= 1.910
PEUGEOT - 207 Stufenheck 12/07→12/14								
 Radbremszylinder								
1.4	54	12/07→12/12	➡	☑; - ABS; → 06/12		24.3220-1611.3	020238	BDX GG
			➡	☑; - ABS; → 06/12		24.3220-1612.3	020239	BDX GG
			➡	→ 06/12		24.3220-1732.3	020514	BOS ALU
Zubehörsatz, Bremsbacken								
1.4	54	12/07→12/12	➡	→ 06/12		03.0137-9228.2	669228	BDX
 Bremstrommel								
1.4	54	12/07→12/12	➡	→ 06/12		24.0222-9701.2	480219	Ø 273 x 51 / 230,1 + RLG / + ABS Ring
 Bremsbackensatz								
1.4	54	12/07→12/12	➡	→ 06/12		03.0137-0491.2	650491	x 42 + HEB
			➡	+ ABS; → 06/12		03.0520-9420.3	699420	BOS x 42 + RZ / + Zub TopKit
 Seilzug, Feststellbremse								
1.4	54	12/07→12/12	➡	☑; → 06/12; Trommelbremse	2	24.3727-0846.2	580846	L= 1.796
PEUGEOT - 207 SW (WK_) 02/07→12/13								
 Radbremszylinder								
1.4	54	06/07→12/12	➡	☑; - ABS		24.3220-1611.3	020238	BDX GG
1.4 LPG	54	08/07→12/12	➡	☑; - ABS		24.3220-1612.3	020239	BDX GG
1.6 HDi	66	06/07→12/12	➡	+ ABS		24.3220-1732.3	020514	BOS ALU
1.4 16V	72	11/09→12/12	➡	+ ABS		24.3220-1732.3	020514	BOS ALU
1.6 HDi	68	11/09→12/12	➡					
Zubehörsatz, Bremsbacken								
1.4	54	06/07→12/12	➡			03.0137-9228.2	669228	BDX
1.4 16V	72	11/09→12/12	➡					
1.4 LPG	54	08/07→12/12	➡					
1.6 HDi	66	06/07→12/12	➡					
1.6 HDi	68	11/09→12/12	➡					
1.4 16V	70	06/07→10/13	➡	→ 07/13		03.0137-9228.2	669228	BDX
 Bremstrommel								
1.4	54	06/07→12/12	➡			24.0222-9701.2	480219	Ø 273 x 51 / 230,1 + RLG / + ABS Ring
1.4 16V	72	11/09→12/12	➡					
1.4 LPG	54	08/07→12/12	➡					
1.6 HDi	66	06/07→12/12	➡					
1.6 HDi	68	11/09→12/12	➡					
1.4 16V	70	06/07→10/13	➡	→ 07/13		24.0222-9701.2	480219	Ø 273 x 51 / 230,1 + RLG / + ABS Ring
↓								










	kw			 	! #		
PEUGEOT - 207 SW (WK_) 02/07→12/13							
 Bremsbackensatz							
1.4	54	06/07→12/12	➔			03.0137-0491.2 650491	x 42 + HEB
1.4 16V	72	11/09→12/12	➔	+ ABS		03.0520-9420.3 699420	BOS x 42 + RZ / + Zub TopKit
1.4 LPG	54	08/07→12/12					
1.6 HDi	66	06/07→12/12	➔			03.0137-0491.2 650491	x 42 + HEB
1.6 HDi	68	11/09→12/12					
1.4 16V	70	06/07→10/13	➔	→ 07/13		03.0137-0491.2 650491	x 42 + HEB
			➔	→ 07/13; + ABS		03.0520-9420.3 699420	BOS x 42 + RZ / + Zub TopKit
 Seilzug, Feststellbremse							
1.4	54	06/07→12/12	➔	☒; Trommelbremse	2	24.3727-0846.2 580846	L= 1.796
1.4 16V	72	11/09→12/12	➔			24.3727-0846.2 580846	L= 1.796
1.4 LPG	54	08/07→12/12					
1.4 16V	70	06/07→10/13	➔	☒; → 07/13; Trommelbremse	2	24.3727-0846.2 580846	L= 1.796
1.6 16V	88	06/07→10/13	➔	☒; →Orga 11634; Scheibenbremse	2	24.3727-0845.2 580845	L= 1.905
1.6 HDi	82	08/09→10/13	➔	☒; → 07/13; Orga 11635→; Scheibenbremse	2	24.3727-0855.2 580855	L= 1.910
1.6 16V RC	128	02/07→12/12	➔	☒; 11/07→; →Orga 11634; Scheibenbremse	2	24.3727-0845.2 580845	L= 1.905
			➔	☒; Orga 11635→; Scheibenbremse	2	24.3727-0855.2 580855	L= 1.910
1.6 16V Turbo	110	02/07→12/12	➔	☒; →Orga 11634; Scheibenbremse	2	24.3727-0845.2 580845	L= 1.905
1.6 HDi	68	11/09→12/12	➔	☒; Orga 11635→; Scheibenbremse	2	24.3727-0855.2 580855	L= 1.910
1.6 HDi	80	06/07→12/12	➔	☒; →Orga 11634; Scheibenbremse	2	24.3727-0845.2 580845	L= 1.905
1.6 HDi	66	06/07→12/12	➔	☒; Trommelbremse	2	24.3727-0846.2 580846	L= 1.796
			➔	☒; Orga 11635→; Scheibenbremse	2	24.3727-0855.2 580855	L= 1.910
PEUGEOT - 207 SW Kasten/Kombi (WK_) 08/07→12/12							
 Radbremsszylinder							
1.6 HDi	66	08/07→12/12	➔	☒; - ABS		24.3220-1611.3 020238	BDX GG
			➔	☒; - ABS		24.3220-1612.3 020239	BDX GG
			➔	+ ABS		24.3220-1732.3 020514	BOS ALU
Zubehörsatz, Bremsbacken							
1.6 HDi	66	08/07→12/12	➔			03.0137-9228.2 669228	BDX
 Bremstrommel							
1.6 HDi	66	08/07→12/12	➔			24.0222-9701.2 480219	Ø 273 x 51 / 230,1 + RLG / + ABS Ring
 Bremsbackensatz							
1.6 HDi	66	08/07→12/12	➔			03.0137-0491.2 650491	x 42 + HEB
			➔	+ ABS		03.0520-9420.3 699420	BOS x 42 + RZ / + Zub TopKit
 Seilzug, Feststellbremse							
1.6 HDi	66	08/07→12/12	➔	☒; →Orga 11634; Scheibenbremse	2	24.3727-0845.2 580845	L= 1.905
			➔	☒; Orga 11635→; Scheibenbremse	2	24.3727-0855.2 580855	L= 1.910
PEUGEOT - 208 I (CA_, CC_) 03/12→							
 Radbremsszylinder							
1.0	50	03/12→	➔	Br.trommeldurchm.innen [Zoll]: 9		24.3220-1732.3 020514	BOS ALU
1.2 GPL	60	06/15→	➔	Br.trommeldurchm.innen [Zoll]: 8		24.3220-1743.3 020556	ALU
1.2 THP 110	81	01/13→					
1.2 VTI 82	60	03/12→	➔				
1.4 GPL	70	10/13→					
1.4 HDi	50	03/12→					
1.4 VTI	70	03/12→					
1.6	88	03/12→					
1.6	89	09/16→					
1.6	115	03/12→					
1.6 BlueHDi 100	73	01/15→					
1.6 BlueHDi 120	88	11/13→					
1.6 e-HDi	82	07/15→					
1.6 HDi	68	03/12→					
1.6 HDi	69	09/16→					
1.6 HDi	84	03/12→					
1.6 HDi	85	04/14→					
1.6 HDi / BlueHDi 75	55	01/13→					
1.6 THP 165	121	03/15→					
↓							








	kw					! #		
PEUGEOT - 208 I (CA_, CC_) 03/12→								
 Radbremszylinder								
1.2 PureTech 82	61	03/18→	➔	Br.trommeldurchm.innen [Zoll]: 9	2	24.3220-1732.3	020514	BOS ALU
1.2 VTi 68 / PureTech 68	50	08/16→						
1.5 BlueHDI 100	75	05/18→	➔	Br.trommeldurchm.innen [Zoll]: 8	2	24.3220-1743.3	020556	ALU
Zubehörsatz, Bremsbacken								
1.0	50	03/12→	➔	Br.trommeldurchm.innen [Zoll]: 9		03.0137-9228.2	669228	BDX
1.2 GPL	60	06/15→						
1.2 PureTech 82	61	03/18→	➔	Br.trommeldurchm.innen [Zoll]: 8		03.0137-9281.2	669281	
1.2 THP 110	81	01/13→						
1.2 VTi 68 / PureTech 68	50	08/16→						
1.2 VTi 82	60	03/12→						
1.4 GPL	70	10/13→						
1.4 HDi	50	03/12→						
1.4 VTi	70	03/12→						
1.5 BlueHDI 100	75	05/18→						
1.6	88	03/12→						
1.6	89	09/16→						
1.6	115	03/12→						
1.6 BlueHDI 100	73	01/15→						
1.6 BlueHDI 120	88	11/13→						
1.6 e-HDi	82	07/15→						
1.6 HDi	68	03/12→						
1.6 HDi	69	09/16→						
1.6 HDi	84	03/12→						
1.6 HDi	85	04/14→						
1.6 HDi / BlueHDI 75	55	01/13→						
1.6 THP 165	121	03/15→						
 Bremstrommel								
1.0	50	03/12→	➔	Br.trommeldurchm.innen [Zoll]: 9		24.0222-9701.2	480219	Ø 273 x 51 / 230,1 + RLG / + ABS Ring
1.2 GPL	60	06/15→						
1.2 PureTech 82	61	03/18→						
1.2 THP 110	81	01/13→						
1.2 VTi 68 / PureTech 68	50	08/16→						
1.2 VTi 82	60	03/12→						
1.4 GPL	70	10/13→						
1.4 HDi	50	03/12→						
1.4 VTi	70	03/12→						
1.5 BlueHDI 100	75	05/18→						
1.6	88	03/12→						
1.6	89	09/16→						
1.6	115	03/12→						
1.6 BlueHDI 100	73	01/15→						
1.6 BlueHDI 120	88	11/13→						
1.6 e-HDi	82	07/15→						
1.6 HDi	68	03/12→						
1.6 HDi	69	09/16→						
1.6 HDi	84	03/12→						
1.6 HDi	85	04/14→						
1.6 HDi / BlueHDI 75	55	01/13→						
1.6 THP 165	121	03/15→						
 Bremsbackensatz								
1.0	50	03/12→	➔	→Orga 14482; Br.trommeldurchm.innen [Zoll]: 9		03.0137-0491.2	650491	x 42 + HEB
1.2 GPL	60	06/15→				03.0520-9420.3	699420	BOS x 42 + RZ / + Zub TopKit
1.2 THP 110	81	01/13→						
1.2 VTi 82	60	03/12→	➔			03.0137-0504.2	650504	BOS x 39 + HEB
1.4 GPL	70	10/13→						
1.4 HDi	50	03/12→	➔	Orga 14483→; Br.trommeldurchm.innen [Zoll]: 9		03.0137-0542.2	650542	x 42 + HEB
1.4 VTi	70	03/12→						
1.6	88	03/12→	➔	Br.trommeldurchm.innen [Zoll]: 8		03.0520-9720.3	699720	BOS x 39 + RZ / + Zub TopKit
1.6	89	09/16→						
1.6	115	03/12→						
1.6 BlueHDI 100	73	01/15→						
1.6 BlueHDI 120	88	11/13→						
1.6 e-HDi	82	07/15→						
1.6 HDi	68	03/12→						
1.6 HDi	69	09/16→						
1.6 HDi	84	03/12→						
1.6 HDi	85	04/14→						
1.6 HDi / BlueHDI 75	55	01/13→						
1.6 THP 165	121	03/15→						
1.2 PureTech 82	61	03/18→	➔	→Orga 14482; Br.trommeldurchm.innen [Zoll]: 9		03.0137-0491.2	650491	x 42 + HEB
1.2 VTi 68 / PureTech 68	50	08/16→				03.0520-9420.3	699420	BOS x 42 + RZ / + Zub TopKit
1.5 BlueHDI 100	75	05/18→	➔	Br.trommeldurchm.innen [Zoll]: 8		03.0137-0504.2	650504	BOS x 39 + HEB
						03.0520-9720.3	699720	BOS x 39 + RZ / + Zub TopKit
			➔	Orga 14483→; Br.trommeldurchm.innen [Zoll]: 9		03.0137-0542.2	650542	x 42 + HEB












	kw					! #		
PEUGEOT - 208 II (UB_, UP_, UW_, UJ_) 06/19→								
 Radbremszylinder								
1.2 PureTech 100	74	06/19→	➔			2	24.3220-1743.3 020556	ALU
1.2 PureTech 130	96	06/19→						
1.2 PureTech 75	55	06/19→						
1.5 BlueHDI 100	75	06/19→						
1.5 BlueHDI 130	96	09/19→						
PEUGEOT - 208 Kasten/Schrägheck (CR_) 10/12→								
 Radbremszylinder								
1.5 BlueHDI 100	75	05/18→	➔	Br.trommeldurchm.innen [Zoll]: 9		2	24.3220-1732.3 020514	BOS ALU
			➔	Br.trommeldurchm.innen [Zoll]: 8		2	24.3220-1743.3 020556	ALU
Zubehörsatz, Bremsbacken								
1.5 BlueHDI 100	75	05/18→	➔	Br.trommeldurchm.innen [Zoll]: 9			03.0137-9228.2 669228	BDX
			➔	Br.trommeldurchm.innen [Zoll]: 8			03.0137-9281.2 669281	
 Bremstrommel								
1.5 BlueHDI 100	75	05/18→	➔	Br.trommeldurchm.innen [Zoll]: 9			24.0222-9701.2 480219	Ø 273 x 51 / 230,1 + RLG / + ABS Ring
 Bremsbackensatz								
1.5 BlueHDI 100	75	05/18→	➔	→Orga 14482; Br.trommeldurchm.innen [Zoll]: 9			03.0137-0491.2 650491	x 42 + HEB
			➔	Br.trommeldurchm.innen [Zoll]: 8			03.0520-9420.3 699420	BOS x 42 + RZ / + Zub TopKit
			➔	Br.trommeldurchm.innen [Zoll]: 8			03.0137-0504.2 650504	BOS x 39 + HEB
			➔	Br.trommeldurchm.innen [Zoll]: 8			03.0520-9720.3 699720	BOS x 39 + RZ / + Zub TopKit
			➔	Orga 14483→; Br.trommeldurchm.innen [Zoll]: 9			03.0137-0542.2 650542	x 42 + HEB
PEUGEOT - 301 11/12→								
 Radbremszylinder								
1.2 PureTech 82	61	02/18→	➔	Br.trommeldurchm.innen [Zoll]: 9		2	24.3220-1732.3 020514	BOS ALU
1.5 BlueHDI 100	75	05/18→	➔	Br.trommeldurchm.innen [Zoll]: 8		2	24.3220-1743.3 020556	ALU
1.2 VTi 72	53	11/12→	➔	☐; →Orga 14692; - ABS			24.3220-1617.3 020244	BDX GG
1.2 VTi 82	60	12/14→	➔	☐; →Orga 14692; - ABS			24.3220-1618.3 020245	BDX GG
1.6 BlueHDI 100	73	04/14→	➔	☐; →Orga 14692; - ABS			24.3220-1618.3 020245	BDX GG
1.6 HDI 90	68	11/12→	➔	Orga 14693→;			24.3220-1732.3 020514	BOS ALU
1.6 LPG	85	07/14→	➔	Br.trommeldurchm.innen [Zoll]: 9				
1.6 VTi 115	85	11/12→10/17	➔	Orga 14693→;			24.3220-1743.3 020556	ALU
			➔	Br.trommeldurchm.innen [Zoll]: 8				
			➔	→Orga 14692; + ABS			24.3220-1743.3 020556	ALU
Zubehörsatz, Bremsbacken								
1.2 PureTech 82	61	02/18→	➔	Br.trommeldurchm.innen [Zoll]: 9			03.0137-9228.2 669228	BDX
1.2 VTi 72	53	11/12→	➔	Br.trommeldurchm.innen [Zoll]: 8			03.0137-9281.2 669281	
1.2 VTi 82	60	12/14→	➔	Br.trommeldurchm.innen [Zoll]: 8				
1.5 BlueHDI 100	75	05/18→						
1.6 BlueHDI 100	73	04/14→						
1.6 HDI 90	68	11/12→						
1.6 LPG	85	07/14→						
1.6 VTi 115	85	11/12→10/17						
 Bremstrommel								
1.2 PureTech 82	61	02/18→	➔	Br.trommeldurchm.innen [Zoll]: 9			24.0222-9701.2 480219	Ø 273 x 51 / 230,1 + RLG / + ABS Ring
1.2 VTi 72	53	11/12→						
1.2 VTi 82	60	12/14→						
1.5 BlueHDI 100	75	05/18→						
1.6 BlueHDI 100	73	04/14→						
1.6 HDI 90	68	11/12→						
1.6 LPG	85	07/14→						
1.6 VTi 115	85	11/12→10/17						
 Bremsbackensatz								
1.2 PureTech 82	61	02/18→	➔	Br.trommeldurchm.innen [Zoll]: 8			03.0137-0504.2 650504	BOS x 39 + HEB
1.5 BlueHDI 100	75	05/18→	➔	Br.trommeldurchm.innen [Zoll]: 9			03.0520-9720.3 699720	BOS x 39 + RZ / + Zub TopKit
			➔	Br.trommeldurchm.innen [Zoll]: 9			03.0137-0542.2 650542	x 42 + HEB
1.2 VTi 72	53	11/12→	➔	Orga 14693→;			03.0137-0504.2 650504	BOS x 39 + HEB
1.2 VTi 82	60	12/14→	➔	Br.trommeldurchm.innen [Zoll]: 8			03.0520-9720.3 699720	BOS x 39 + RZ / + Zub TopKit
1.6 BlueHDI 100	73	04/14→	➔	Br.trommeldurchm.innen [Zoll]: 8			03.0520-9720.3 699720	BOS x 39 + RZ / + Zub TopKit
1.6 HDI 90	68	11/12→	➔	→Orga 14692; + ABS			03.0137-0504.2 650504	BOS x 39 + HEB
1.6 LPG	85	07/14→	➔	→Orga 14692; + ABS			03.0520-9720.3 699720	BOS x 39 + RZ / + Zub TopKit
1.6 VTi 115	85	11/12→10/17	➔	Orga 14693→;			03.0137-0542.2 650542	x 42 + HEB
			➔	Br.trommeldurchm.innen [Zoll]: 9				




















	kW			 	! #		
PEUGEOT - 306 (7B, N3, N5) 04/93→10/03							
 Radbremszylinder							
1.1	44	06/94→05/01	➡	☐; → 04/97; - ABS	24.3220-1615.3 020242	TRW GG	
			➡	☐; → 04/97; - ABS	24.3220-1617.3 020244	BDX GG	
			➡	☐; → 04/97; - ABS	24.3220-1616.3 020243	TRW GG	
			➡	☐; → 04/97; - ABS	24.3220-1618.3 020245	BDX GG	
			➡	→ 08/95; + ABS	24.3220-1619.3 020246	TRW GG	
			➡	→ 04/97; + ABS	24.3220-1702.3 020375	BDX GG	
			➡	09/95→; →Orga 08729; + ABS	24.3220-1711.3 020409	TRW GG	
1.4 SL 1.6 SR 1.9 SLD	55 65 50	06/94→05/01 06/94→10/00 06/94→05/01	➡	☐; 10/94→; - ABS	24.3220-1615.3 020242	TRW GG	
			➡	☐; 10/94→; - ABS	24.3220-1617.3 020244	BDX GG	
			➡	☐; 10/94→; - ABS	24.3220-1616.3 020243	TRW GG	
			➡	☐; 10/94→; - ABS	24.3220-1618.3 020245	BDX GG	
			➡	10/94→ 08/95; + ABS	24.3220-1619.3 020246	TRW GG	
			➡	10/94→; + ABS	24.3220-1702.3 020375	BDX GG	
			➡	09/95→; →Orga 08729; + ABS	24.3220-1711.3 020409	TRW GG	
			➡	Orga 08730→; + ABS	24.3220-1717.3 020430	TRW ALU	
1.6	72	10/00→05/01	➡	☐; - ABS	24.3220-1615.3 020242	TRW GG	
			➡	☐; - ABS	24.3220-1617.3 020244	BDX GG	
			➡	☐; - ABS	24.3220-1616.3 020243	TRW GG	
			➡	☐; - ABS	24.3220-1618.3 020245	BDX GG	
			➡	Orga 08730→; + ABS	24.3220-1717.3 020430	TRW ALU	
1.8 ST 1.9 SLD	74 47	06/94→05/01 06/94→05/01	➡	☐; - ABS	24.3220-1615.3 020242	TRW GG	
			➡	☐; - ABS	24.3220-1617.3 020244	BDX GG	
			➡	☐; - ABS	24.3220-1616.3 020243	TRW GG	
			➡	☐; - ABS	24.3220-1618.3 020245	BDX GG	
			➡	→ 08/95; + ABS	24.3220-1619.3 020246	TRW GG	
			➡	+ ABS	24.3220-1702.3 020375	BDX GG	
			➡	09/95→; →Orga 08729; + ABS	24.3220-1711.3 020409	TRW GG	
			➡	Orga 08730→; + ABS	24.3220-1717.3 020430	TRW ALU	
1.9 D 1.9 D	51 55	09/98→05/01 03/98→05/01	➡	☐; - ABS	24.3220-1615.3 020242	TRW GG	
			➡	☐; - ABS	24.3220-1617.3 020244	BDX GG	
			➡	☐; - ABS	24.3220-1616.3 020243	TRW GG	
			➡	☐; - ABS	24.3220-1618.3 020245	BDX GG	
			➡	+ ABS	24.3220-1702.3 020375	BDX GG	
			➡	→Orga 08729; + ABS	24.3220-1711.3 020409	TRW GG	
			➡	Orga 08730→; + ABS	24.3220-1717.3 020430	TRW ALU	
1.9 SRDT	66	06/94→05/01	➡	☐; 10/94→; - ABS	24.3220-1615.3 020242	TRW GG	
			➡	☐; 10/94→; - ABS	24.3220-1617.3 020244	BDX GG	
			➡	☐; 10/94→; - ABS	24.3220-1616.3 020243	TRW GG	
			➡	☐; 10/94→; - ABS	24.3220-1618.3 020245	BDX GG	
			➡	10/94→ 08/95; + ABS	24.3220-1619.3 020246	TRW GG	
			➡	10/94→; + ABS	24.3220-1702.3 020375	BDX GG	
			➡	09/95→; →Orga 08729	24.3220-1711.3 020409	TRW GG	
			➡	Orga 08730→	24.3220-1717.3 020430	TRW ALU	
Zubehörsatz, Bremsbacken							
1.1	44	06/94→05/01	➡	→ 04/97; - ABS	03.0137-9086.2 669086	BDX	
			➡	→ 04/97; - ABS	03.0137-9175.2 669175	TRW	
			➡	09/95→ 04/97; + ABS	03.0137-9158.2 669158	TRW	
			➡	→ 08/95; + ABS	03.0137-9175.2 669175	TRW	
			➡	→ 04/97; + ABS	03.0137-9228.2 669228	BDX	
1.4 SL 1.6 SR 1.9 SLD	55 65 50	06/94→05/01 06/94→10/00 06/94→05/01	➡	10/94→; - ABS	03.0137-9086.2 669086	BDX	
			➡	10/94→; - ABS	03.0137-9175.2 669175	TRW	
			➡	09/95→; + ABS	03.0137-9158.2 669158	TRW	
			➡	10/94→ 08/95; + ABS	03.0137-9175.2 669175	TRW	
			➡	10/94→; + ABS	03.0137-9228.2 669228	BDX	
1.6	72	10/00→05/01	➡	- ABS	03.0137-9086.2 669086	BDX	
			➡	- ABS	03.0137-9175.2 669175	TRW	
↓							









	kw			 	! #		
PEUGEOT - 306 (7B, N3, N5) 04/93→10/03							
Zubehörsatz, Bremsbacken							
1.6	72	10/00→05/01	➡	+ ABS		03.0137-9158.2 669158	TRW
1.8 ST	74	06/94→05/01	➡	- ABS		03.0137-9086.2 669086	BDX
1.9 SLD	47	06/94→05/01	➡			03.0137-9175.2 669175	TRW
			➡	09/95→; + ABS		03.0137-9158.2 669158	TRW
			➡	→ 08/95; + ABS		03.0137-9175.2 669175	TRW
			➡	+ ABS		03.0137-9228.2 669228	BDX
1.9 D	51	09/98→05/01	➡	- ABS		03.0137-9086.2 669086	BDX
1.9 D	55	03/98→05/01	➡			03.0137-9175.2 669175	TRW
			➡	+ ABS		03.0137-9158.2 669158	TRW
			➡			03.0137-9228.2 669228	BDX
1.9 SRDT	66	06/94→05/01	➡	10/94→ 08/95; - ABS		03.0137-9086.2 669086	BDX
			➡	09/95→		03.0137-9158.2 669158	TRW
			➡	10/94→ 08/95		03.0137-9175.2 669175	TRW
			➡	10/94→; + ABS		03.0137-9228.2 669228	BDX
 Bremstrommel							
1.1	44	06/94→05/01	➡	→ 08/95; + ABS; TRW		24.0218-0016.1 480011	Ø 212 x 44,5 / 181 - RLG / - ABS Ring
			➡			24.0218-0716.2 480203	Ø 212 x 44,5 / 181 + RLG / - ABS Ring
			➡	→ 04/97; - ABS		24.0218-0016.1 480011	Ø 212 x 44,5 / 181 - RLG / - ABS Ring
			➡			24.0218-0716.2 480203	Ø 212 x 44,5 / 181 + RLG / - ABS Ring
			➡	09/95→ 04/97; + ABS		24.0220-3014.1 480090	Ø 247 x 46,5 / 204,5 - RLG / - ABS Ring
			➡	→ 04/97; + ABS; BENDIX		24.0222-8017.1 480071	Ø 274 x 50,8 / 230
1.4 SL	55	06/94→05/01	➡	10/94→ 08/95; + ABS; Lucas		24.0218-0016.1 480011	Ø 212 x 44,5 / 181 - RLG / - ABS Ring
1.6 SR	65	06/94→10/00	➡			24.0218-0016.1 480011	Ø 212 x 44,5 / 181 - RLG / - ABS Ring
1.9 SLD	50	06/94→05/01	➡	10/94→; - ABS; Lucas		24.0218-0016.1 480011	Ø 212 x 44,5 / 181 - RLG / - ABS Ring
			➡	10/94→ 08/95; + ABS		24.0218-0716.2 480203	Ø 212 x 44,5 / 181 + RLG / - ABS Ring
			➡	10/94→; - ABS		24.0218-0716.2 480203	Ø 212 x 44,5 / 181 + RLG / - ABS Ring
			➡	09/95→; + ABS		24.0220-3014.1 480090	Ø 247 x 46,5 / 204,5 - RLG / - ABS Ring
			➡	10/94→ 08/95; + ABS; BDX		24.0222-8017.1 480071	Ø 274 x 50,8 / 230
1.6	72	10/00→05/01	➡	- ABS; Lucas		24.0218-0016.1 480011	Ø 212 x 44,5 / 181 - RLG / - ABS Ring
1.9 D	51	09/98→05/01	➡			24.0218-0716.2 480203	Ø 212 x 44,5 / 181 + RLG / - ABS Ring
1.9 D	55	03/98→05/01	➡	- ABS		24.0218-0716.2 480203	Ø 212 x 44,5 / 181 + RLG / - ABS Ring
			➡	+ ABS		24.0220-3014.1 480090	Ø 247 x 46,5 / 204,5 - RLG / - ABS Ring
1.8 ST	74	06/94→05/01	➡	→ 08/95; + ABS; Lucas		24.0218-0016.1 480011	Ø 212 x 44,5 / 181 - RLG / - ABS Ring
1.9 SLD	47	06/94→05/01	➡			24.0218-0016.1 480011	Ø 212 x 44,5 / 181 - RLG / - ABS Ring
			➡	- ABS		24.0218-0716.2 480203	Ø 212 x 44,5 / 181 + RLG / - ABS Ring
			➡	→ 08/95; + ABS		24.0218-0716.2 480203	Ø 212 x 44,5 / 181 + RLG / - ABS Ring
			➡	09/95→; + ABS		24.0220-3014.1 480090	Ø 247 x 46,5 / 204,5 - RLG / - ABS Ring
			➡	→ 08/95; + ABS; BDX		24.0222-8017.1 480071	Ø 274 x 50,8 / 230
1.9 SRDT	66	06/94→05/01	➡	10/94→ 08/95; Lucas		24.0218-0016.1 480011	Ø 212 x 44,5 / 181 - RLG / - ABS Ring
			➡	10/94→ 08/95		24.0218-0716.2 480203	Ø 212 x 44,5 / 181 + RLG / - ABS Ring
			➡	09/95→		24.0220-3014.1 480090	Ø 247 x 46,5 / 204,5 - RLG / - ABS Ring
			➡	10/94→ 08/95; + ABS; BDX		24.0222-8017.1 480071	Ø 274 x 50,8 / 230
 Bremsbackensatz							
1.1	44	06/94→05/01	➡	→ 04/97; - ABS		03.0137-0197.2 650197	TRW x 32 + HEB
↓							

	kw			 	! #		
PEUGEOT - 306 (7B, N3, N5) 04/93→10/03							
Bremsbackensatz							
1.1	44	06/94→05/01	➡	→ 04/97; - ABS		03.0137-0261.2 650261 03.0520-2520.3 692520 03.0520-2620.3 692620	BDX x 32 TRW x 32 + RZ / + Zub TopKit BDX x 32 + RZ / + Zub TopKit
			➡	→ 08/95; + ABS		03.0137-0197.2 650197	TRW x 32 + HEB
			➡	09/95→ 04/97; + ABS		03.0137-0312.2 650312	TRW x 38
			➡	→ 04/97; + ABS		03.0137-0370.2 650370 03.0520-3220.3 693220	BDX x 42 + HEB BDX x 42 + RZ / + Zub TopKit
			➡	09/95→; →Orga 08729; + ABS		03.0520-5720.3 695720	TRW x 39 + RZ / + Zub TopKit
1.4 SL 1.6 SR 1.9 SLD	55 65 50	06/94→05/01 06/94→10/00 06/94→05/01	➡	10/94→ 08/95; + ABS		03.0137-0197.2 650197	TRW x 32 + HEB
			➡	10/94→; - ABS		03.0137-0197.2 650197 03.0137-0261.2 650261 03.0520-2520.3 692520 03.0520-2620.3 692620	TRW x 32 + HEB BDX x 32 TRW x 32 + RZ / + Zub TopKit BDX x 32 + RZ / + Zub TopKit
			➡	09/95→; + ABS		03.0137-0312.2 650312	TRW x 38
			➡	10/94→; + ABS		03.0137-0370.2 650370 03.0520-3220.3 693220	BDX x 42 + HEB BDX x 42 + RZ / + Zub TopKit
			➡	09/95→; →Orga 08729; + ABS		03.0520-5720.3 695720	TRW x 39 + RZ / + Zub TopKit
			➡	Orga 08730→; + ABS		03.0520-6420.3 696420	TRW x 39 + RZ / + Zub TopKit
1.6	72	10/00→05/01	➡	- ABS		03.0137-0197.2 650197 03.0137-0261.2 650261 03.0520-2520.3 692520 03.0520-2620.3 692620	TRW x 32 + HEB BDX x 32 TRW x 32 + RZ / + Zub TopKit BDX x 32 + RZ / + Zub TopKit
			➡	+ ABS		03.0137-0312.2 650312	TRW x 38
			➡	Orga 08730→; + ABS		03.0520-6420.3 696420	TRW x 39 + RZ / + Zub TopKit
1.8 ST 1.9 SLD	74 47	06/94→05/01 06/94→05/01	➡	- ABS		03.0137-0197.2 650197 03.0137-0261.2 650261 03.0520-2520.3 692520 03.0520-2620.3 692620	TRW x 32 + HEB BDX x 32 TRW x 32 + RZ / + Zub TopKit BDX x 32 + RZ / + Zub TopKit
			➡	→ 08/95; + ABS		03.0137-0197.2 650197	TRW x 32 + HEB
			➡	09/95→; + ABS		03.0137-0312.2 650312	TRW x 38
			➡	+ ABS		03.0137-0370.2 650370 03.0520-3220.3 693220	BDX x 42 + HEB BDX x 42 + RZ / + Zub TopKit
			➡	09/95→; →Orga 08729; + ABS		03.0520-5720.3 695720	TRW x 39 + RZ / + Zub TopKit
			➡	Orga 08730→; + ABS		03.0520-6420.3 696420	TRW x 39 + RZ / + Zub TopKit
1.9 D 1.9 D	51 55	09/98→05/01 03/98→05/01	➡	- ABS		03.0137-0197.2 650197 03.0137-0261.2 650261 03.0520-2520.3 692520 03.0520-2620.3 692620	TRW x 32 + HEB BDX x 32 TRW x 32 + RZ / + Zub TopKit BDX x 32 + RZ / + Zub TopKit
			➡	+ ABS		03.0137-0312.2 650312 03.0137-0370.2 650370 03.0520-3220.3 693220	TRW x 38 BDX x 42 + HEB BDX x 42 + RZ / + Zub TopKit
			➡	→Orga 08729; + ABS		03.0520-5720.3 695720	TRW x 39 + RZ / + Zub TopKit
			➡	Orga 08730→; + ABS		03.0520-6420.3 696420	TRW x 39 + RZ / + Zub TopKit
1.9 SRDT	66	06/94→05/01	➡	10/94→ 08/95		03.0137-0197.2 650197	TRW x 32 + HEB
			➡	10/94→ 08/95; - ABS		03.0137-0261.2 650261 03.0520-2520.3 692520 03.0520-2620.3 692620	BDX x 32 TRW x 32 + RZ / + Zub TopKit BDX x 32 + RZ / + Zub TopKit
			➡	09/95→		03.0137-0312.2 650312	TRW x 38
			➡	10/94→; + ABS		03.0137-0370.2 650370 03.0520-3220.3 693220	BDX x 42 + HEB BDX x 42 + RZ / + Zub TopKit
			➡	09/95→; →Orga 08729		03.0520-5720.3 695720	TRW x 39 + RZ / + Zub TopKit
			➡	Orga 08730→		03.0520-6420.3 696420	TRW x 39 + RZ / + Zub TopKit
Seilzug, Feststellbremse							
1.1	44	06/94→05/01	➡	☐; → 04/97; Trommelbremse		24.3727-0818.2 580818	L= 1.656
			➡	☐; → 04/97; Trommelbremse		24.3727-0819.2 580819	L= 1.561
1.4 SL 1.9 SLD	55 50	06/94→05/01 06/94→05/01	➡	☐; 10/94→; Trommelbremse		24.3727-0818.2 580818	L= 1.656
1.9 SRDT	66	06/94→05/01	➡	☐; 10/94→; Trommelbremse		24.3727-0819.2 580819	L= 1.561
↓							










	kw			 	! #		
PEUGEOT - 306 (7B, N3, N5) 04/93→10/03							
 Seilzug, Feststellbremse							
1.6 SR	65	06/94→10/00	➡	<input type="checkbox"/> ; 10/94→; Türenanzahl: 4; Trommelbremse		24.3727-0818.2 580818	L= 1.656
			➡	<input type="checkbox"/> ; 10/00→; Türenanzahl: 4; Trommelbremse		24.3727-0818.2 580818	L= 1.656
			➡	<input checked="" type="checkbox"/> ; 10/00→; Türenanzahl: 4; Trommelbremse		24.3727-0819.2 580819	L= 1.561
			➡	<input checked="" type="checkbox"/> ; 10/94→; Türenanzahl: 4; Trommelbremse		24.3727-0819.2 580819	L= 1.561
1.8 16V 2.0 HDI 90	81 66	03/97→05/01 06/99→12/01	➡	<input type="checkbox"/> ; Türenanzahl: 4; Scheibenbremse		24.3727-0812.2 580812	L= 1.696
			➡	<input checked="" type="checkbox"/> ; Türenanzahl: 4; Scheibenbremse		24.3727-0813.2 580813	L= 1.614
1.8 ST	74	06/94→05/01	➡	<input type="checkbox"/> ; 10/94→; Türenanzahl: 4; Trommelbremse		24.3727-0818.2 580818	L= 1.656
			➡	<input checked="" type="checkbox"/> ; 10/94→; Türenanzahl: 4; Trommelbremse		24.3727-0819.2 580819	L= 1.561
1.9 D 1.9 D 1.9 SLD	51 55 47	09/98→05/01 03/98→05/01 06/94→05/01	➡	<input type="checkbox"/> ; Trommelbremse		24.3727-0818.2 580818	L= 1.656
			➡	<input checked="" type="checkbox"/> ; Trommelbremse		24.3727-0819.2 580819	L= 1.561
2.0	97	03/97→05/01	➡	<input type="checkbox"/> ; Türenanzahl: 4; Scheibenbremse		24.3727-0812.2 580812	L= 1.696
			➡	<input type="checkbox"/> ; Scheibenbremse		24.3727-0812.2 580812	L= 1.696
			➡	<input checked="" type="checkbox"/> ; Türenanzahl: 4; Scheibenbremse		24.3727-0813.2 580813	L= 1.614
			➡	<input checked="" type="checkbox"/> ; Scheibenbremse		24.3727-0813.2 580813	L= 1.614
2.0 S16	110	06/94→05/01	➡	<input type="checkbox"/> ; Scheibenbremse		24.3727-0812.2 580812	L= 1.696
			➡	<input checked="" type="checkbox"/> ; Scheibenbremse		24.3727-0813.2 580813	L= 1.614
2.0 S16	112	06/94→05/01	➡	<input type="checkbox"/> ; 07/94→; Scheibenbremse		24.3727-0812.2 580812	L= 1.696
			➡	<input checked="" type="checkbox"/> ; 07/94→; Scheibenbremse		24.3727-0813.2 580813	L= 1.614
2.0 ST	89	07/94→05/01	➡	<input type="checkbox"/> ; 10/94→; Scheibenbremse		24.3727-0812.2 580812	L= 1.696
			➡	<input checked="" type="checkbox"/> ; 10/94→; Scheibenbremse		24.3727-0813.2 580813	L= 1.614
PEUGEOT - 306 Break (7E, N3, N5) 06/94→12/02							
 Radbremszylinder							
1.4 1.6 1.9 D 1.9 D 1.9 D	55 72 50 51 55	03/97→04/02 10/00→04/02 03/97→04/02 09/98→04/02 03/98→04/02	➡	→ 03/02; - ABS		24.3220-1702.3 020375	BDX GG
			➡	→ 03/02; + ABS		24.3222-1714.3 020432	BDX GG
1.6	65	03/97→10/00	➡	- ABS		24.3220-1702.3 020375	BDX GG
			➡	+ ABS		24.3222-1714.3 020432	BDX GG
1.8	74	03/97→04/02	➡	→ 03/02		24.3222-1714.3 020432	BDX GG
1.9 TD	66	02/97→04/02	➡	03/97→ 03/02		24.3222-1714.3 020432	BDX GG
Zubehörsatz, Bremsbacken							
1.4 1.6 1.8 1.9 D 1.9 D 1.9 D	55 72 74 50 51 55	03/97→04/02 10/00→04/02 03/97→04/02 03/97→04/02 09/98→04/02 03/98→04/02	➡	→ 03/02		03.0137-9228.2 669228	BDX
1.6	65	03/97→10/00	➡			03.0137-9228.2 669228	BDX
1.9 TD	66	02/97→04/02	➡	03/97→ 03/02		03.0137-9228.2 669228	BDX
 Bremstrommel							
1.4 1.6 1.8 1.9 D 1.9 D 1.9 D	55 72 74 50 51 55	03/97→04/02 10/00→04/02 03/97→04/02 03/97→04/02 09/98→04/02 03/98→04/02	➡	→ 03/02		24.0222-8017.1 480071	Ø 274 x 50,8 / 230
1.6	65	03/97→10/00	➡			24.0222-8017.1 480071	Ø 274 x 50,8 / 230
1.9 TD	66	02/97→04/02	➡	03/97→ 03/02		24.0222-8017.1 480071	Ø 274 x 50,8 / 230
 Bremsbackensatz							
1.4 1.6 1.9 D 1.9 D 1.9 D	55 72 50 51 55	03/97→04/02 10/00→04/02 03/97→04/02 09/98→04/02 03/98→04/02	➡	→ 03/02		03.0137-0370.2 650370	BDX x 42 + HEB
			➡	→ 03/02; + ABS		03.0520-5822.3 695822	BDX x 42 + RZ / + Zub TopKit
			➡	→ 03/02; - ABS		03.0520-6720.3 696720	BDX x 42 + RZ / + Zub TopKit
↓							








	kw			 	! #		
PEUGEOT - 306 Break (7E, N3, N5) 06/94→12/02							
 Bremsbackensatz							
1.6	65	03/97→10/00	➔		03.0137-0370.2	650370	BDX x 42 + HEB
			➔	+ ABS	03.0520-5822.3	695822	BDX x 42 + RZ / + Zub TopKit
			➔	- ABS	03.0520-6720.3	696720	BDX x 42 + RZ / + Zub TopKit
1.8	74	03/97→04/02	➔	→ 03/02	03.0137-0370.2	650370	BDX x 42 + HEB
					03.0520-5822.3	695822	BDX x 42 + RZ / + Zub TopKit
1.9 TD	66	02/97→04/02	➔	03/97 → 03/02	03.0137-0370.2	650370	BDX x 42 + HEB
					03.0520-5822.3	695822	BDX x 42 + RZ / + Zub TopKit
 Seilzug, Feststellbremse							
1.4	55	03/97→04/02	➔	☐; → 03/02; Trommelbremse	24.3727-0822.2	580822	L= 1.608 + Zub
1.6	72	10/00→04/02					
1.8	74	03/97→04/02	➔	☐; → 03/02; Trommelbremse	24.3727-0823.2	580823	L= 1.690
1.9 D	50	03/97→04/02					
1.9 D	51	09/98→04/02					
1.9 D	55	03/98→04/02					
1.6	65	03/97→10/00	➔	☐; Trommelbremse	24.3727-0822.2	580822	L= 1.608 + Zub
			➔	☐; Trommelbremse	24.3727-0823.2	580823	L= 1.690
1.8 16V	81	03/97→04/02	➔	☐; → 03/02; Scheibenbremse	24.3727-0812.2	580812	L= 1.696
2.0	97	03/97→04/02					
2.0 HDI 90	66	06/99→04/02	➔	☐; → 03/02; Scheibenbremse	24.3727-0813.2	580813	L= 1.614
1.9 TD	66	02/97→04/02	➔	☐; 03/97 → 03/02; Trommelbremse	24.3727-0822.2	580822	L= 1.608 + Zub
			➔	☐; 03/97 → 03/02; Trommelbremse	24.3727-0823.2	580823	L= 1.690
PEUGEOT - 306 Cabriolet (7D, N3, N5) 01/94→04/02							
 Radbremszylinder							
1.6	65	04/96→10/00	➔	☐; - ABS	24.3220-1615.3	020242	TRW GG
					24.3220-1617.3	020244	BDX GG
			➔	☐; - ABS	24.3220-1616.3	020243	TRW GG
					24.3220-1618.3	020245	BDX GG
			➔	→Orga 08575; + ABS	24.3220-1702.3	020375	BDX GG
			➔	→Orga 08729; + ABS	24.3220-1711.3	020409	TRW GG
			➔	Orga 08730→; + ABS	24.3220-1717.3	020430	TRW ALU
1.6	72	10/00→04/02	➔	☐; - ABS	24.3220-1615.3	020242	TRW GG
					24.3220-1617.3	020244	BDX GG
			➔	☐; - ABS	24.3220-1616.3	020243	TRW GG
					24.3220-1618.3	020245	BDX GG
			➔	+ ABS	24.3220-1717.3	020430	TRW ALU
1.8	74	03/94→04/02	➔	☐; → 10/00; - ABS	24.3220-1615.3	020242	TRW GG
					24.3220-1617.3	020244	BDX GG
			➔	☐; → 10/00; - ABS	24.3220-1616.3	020243	TRW GG
					24.3220-1618.3	020245	BDX GG
			➔	→ 08/95; + ABS	24.3220-1619.3	020246	TRW GG
			➔	→ 10/00; + ABS	24.3220-1702.3	020375	BDX GG
			➔	09/95→; →Orga 08729; + ABS	24.3220-1711.3	020409	TRW GG
			➔	Orga 08730→; → 10/00; + ABS	24.3220-1717.3	020430	TRW ALU
Zubehörsatz, Bremsbacken							
1.6	65	04/96→10/00	➔	- ABS	03.0137-9086.2	669086	BDX
					03.0137-9175.2	669175	TRW
			➔	+ ABS	03.0137-9158.2	669158	TRW
			➔	→ 05/00; + ABS	03.0137-9228.2	669228	BDX
1.6	72	10/00→04/02	➔	- ABS	03.0137-9086.2	669086	BDX
					03.0137-9175.2	669175	TRW
			➔	+ ABS	03.0137-9158.2	669158	TRW
1.8	74	03/94→04/02	➔	→ 10/00; - ABS	03.0137-9086.2	669086	BDX
					03.0137-9175.2	669175	TRW
			➔	09/95→ 10/00; + ABS	03.0137-9158.2	669158	TRW
			➔	→ 08/95; + ABS	03.0137-9175.2	669175	TRW
			➔	→ 10/00; + ABS	03.0137-9228.2	669228	BDX
↓							








	kw			 	! #		
PEUGEOT - 306 Cabriolet (7D, N3, N5) 01/94→04/02							
Bremstrommel							
1.6 1.6	65 72	04/96→10/00 10/00→04/02	➡	- ABS		24.0218-0016.1 480011 24.0218-0716.2 480203	Ø 212 x 44,5 / 181 - RLG / - ABS Ring Ø 212 x 44,5 / 181 + RLG / - ABS Ring
			➡	+ ABS		24.0220-3014.1 480090	Ø 247 x 46,5 / 204,5 - RLG / - ABS Ring
1.8	74	03/94→04/02	➡	→ 10/00; - ABS		24.0218-0016.1 480011 24.0218-0716.2 480203	Ø 212 x 44,5 / 181 - RLG / - ABS Ring Ø 212 x 44,5 / 181 + RLG / - ABS Ring
			➡	→ 08/95; + ABS		24.0218-0016.1 480011 24.0218-0716.2 480203	Ø 212 x 44,5 / 181 - RLG / - ABS Ring Ø 212 x 44,5 / 181 + RLG / - ABS Ring
			➡	09/95→ 10/00; + ABS		24.0220-3014.1 480090	Ø 247 x 46,5 / 204,5 - RLG / - ABS Ring
1.8 16V	81	05/97→04/02	➡	+ ABS		24.0220-3014.1 480090	Ø 247 x 46,5 / 204,5 - RLG / - ABS Ring
Bremsbackensatz							
1.6	65	04/96→10/00	➡	- ABS		03.0137-0197.2 650197 03.0137-0261.2 650261 03.0520-2520.3 692520 03.0520-2620.3 692620	TRW x 32 + HEB BDX x 32 TRW x 32 + RZ / + Zub TopKit BDX x 32 + RZ / + Zub TopKit
			➡	+ ABS		03.0137-0312.2 650312	TRW x 38
			➡	→ 05/00; + ABS		03.0137-0370.2 650370	BDX x 42 + HEB
			➡	→Orga 08729; + ABS		03.0520-5720.3 695720	TRW x 39 + RZ / + Zub TopKit
			➡	Orga 08730→; + ABS		03.0520-6420.3 696420	TRW x 39 + RZ / + Zub TopKit
1.6	72	10/00→04/02	➡	- ABS		03.0137-0197.2 650197 03.0137-0261.2 650261 03.0520-2520.3 692520 03.0520-2620.3 692620	TRW x 32 + HEB BDX x 32 TRW x 32 + RZ / + Zub TopKit BDX x 32 + RZ / + Zub TopKit
			➡	+ ABS		03.0137-0312.2 650312 03.0520-6420.3 696420	TRW x 38 TRW x 39 + RZ / + Zub TopKit
1.8	74	03/94→04/02	➡	→ 10/00; - ABS		03.0137-0197.2 650197 03.0137-0261.2 650261 03.0520-2520.3 692520 03.0520-2620.3 692620	TRW x 32 + HEB BDX x 32 TRW x 32 + RZ / + Zub TopKit BDX x 32 + RZ / + Zub TopKit
			➡	→ 08/95; + ABS		03.0137-0197.2 650197	TRW x 32 + HEB
			➡	09/95→ 10/00; + ABS		03.0137-0312.2 650312	TRW x 38
			➡	→ 10/00; + ABS		03.0137-0370.2 650370	BDX x 42 + HEB
			➡	09/95→; →Orga 08729; + ABS		03.0520-5720.3 695720	TRW x 39 + RZ / + Zub TopKit
			➡	Orga 08730→; → 10/00; + ABS		03.0520-6420.3 696420	TRW x 39 + RZ / + Zub TopKit
1.8 16V	81	05/97→04/02	➡	- ABS		03.0520-2520.3 692520 03.0520-2620.3 692620	TRW x 32 + RZ / + Zub TopKit BDX x 32 + RZ / + Zub TopKit
Seilzug, Feststellbremse							
1.6 1.6	65 72	04/96→10/00 10/00→04/02	➡	☐; Trommelbremse		24.3727-0306.2 580306	L= 1.493
			➡	☐; Trommelbremse		24.3727-0307.2 580307	L= 1.585
1.8	74	03/94→04/02	➡	☐; 05/97→ 10/00; Trommelbremse		24.3727-0306.2 580306	L= 1.493
			➡	☐; 05/97→ 10/00; Trommelbremse		24.3727-0307.2 580307	L= 1.585
			➡	☐; → 04/97; Trommelbremse		24.3727-0814.2 580814	L= 1.621
			➡	☐; → 04/97; Trommelbremse		24.3727-0815.2 580815	L= 1.531
1.8 16V	81	05/97→04/02	➡	☐; Scheibenbremse		24.3727-0304.2 580304	L= 1.612
			➡	☐; Scheibenbremse		24.3727-0305.2 580305	L= 1.533
2.0	89	03/94→04/02	➡	☐; → 04/97; Scheibenbremse		24.3727-0304.2 580304	L= 1.612
			➡	☐; → 04/97; Scheibenbremse		24.3727-0305.2 580305	L= 1.533
2.0 16V	97	03/97→04/02	➡	☐; → 10/00; Scheibenbremse		24.3727-0304.2 580304	L= 1.612
			➡	☐; → 10/00; Scheibenbremse		24.3727-0305.2 580305	L= 1.533














	kw			 	! #		
PEUGEOT - 306 Schrägheck (7A, 7C, N3, N5) 01/93→10/03							
 Radbremszylinder							
1.1	44	05/93→05/01	➡	☐; 03/94→ 04/97; - ABS	24.3220-1615.3 020242	TRW GG	
			➡	☐; 03/94→ 04/97; - ABS	24.3220-1617.3 020244	BDX GG	
			➡	☐; 03/94→ 04/97; - ABS	24.3220-1616.3 020243	TRW GG	
			➡	☐; 03/94→ 04/97; - ABS	24.3220-1618.3 020245	BDX GG	
			➡	03/94→ 08/95; + ABS	24.3220-1619.3 020246	TRW GG	
			➡	03/94→ 04/97; + ABS	24.3220-1702.3 020375	BDX GG	
			➡	09/95→; →Orga 08729; + ABS	24.3220-1711.3 020409	TRW GG	
1.4	55	04/93→07/01	➡	☐; → 04/97; - ABS; für Fahrzeuge ohne verstärktes Fahrwerk; Türenanzahl: 5	24.3220-1615.3 020242	TRW GG	
1.8 D	43	05/93→05/01	➡	☐; → 04/97; - ABS; für Fahrzeuge ohne verstärktes Fahrwerk; Türenanzahl: 5	24.3220-1617.3 020244	BDX GG	
1.9 D	47	05/93→05/01	➡	☐; 05/97→; - ABS	24.3220-1615.3 020242	TRW GG	
1.9 D	50	06/94→05/01	➡	☐; 05/97→; - ABS	24.3220-1617.3 020244	BDX GG	
			➡	☐; → 04/97; - ABS; für Fahrzeuge ohne verstärktes Fahrwerk; Türenanzahl: 5	24.3220-1616.3 020243	TRW GG	
			➡	☐; 05/97→; - ABS	24.3220-1618.3 020245	BDX GG	
			➡	☐; 05/97→; - ABS	24.3220-1616.3 020243	TRW GG	
			➡	☐; 05/97→; - ABS	24.3220-1618.3 020245	BDX GG	
			➡	→ 08/95; + ABS	24.3220-1619.3 020246	TRW GG	
			➡	→ 04/97; + ABS; für Fahrzeuge ohne verstärktes Fahrwerk	24.3220-1702.3 020375	BDX GG	
			➡	05/97→	24.3220-1702.3 020375	BDX GG	
			➡	→ 04/97; - ABS; für Fahrzeuge mit verstärktem Fahrwerk; Türenanzahl: 3	24.3220-1702.3 020375	BDX GG	
			➡	09/95→; →Orga 08729; + ABS	24.3220-1711.3 020409	TRW GG	
			➡	Orga 08730→; + ABS	24.3220-1717.3 020430	TRW ALU	
1.6	65	05/93→10/00	➡	☐; - ABS	24.3220-1615.3 020242	TRW GG	
			➡	☐; - ABS	24.3220-1617.3 020244	BDX GG	
			➡	☐; - ABS	24.3220-1616.3 020243	TRW GG	
			➡	☐; - ABS	24.3220-1618.3 020245	BDX GG	
			➡	→ 08/95; + ABS	24.3220-1619.3 020246	TRW GG	
			➡	09/95→; →Orga 08729; + ABS	24.3220-1711.3 020409	TRW GG	
1.6	72	10/00→05/01	➡	☐; - ABS	24.3220-1615.3 020242	TRW GG	
			➡	☐; - ABS	24.3220-1617.3 020244	BDX GG	
			➡	☐; - ABS	24.3220-1616.3 020243	TRW GG	
			➡	☐; - ABS	24.3220-1618.3 020245	BDX GG	
			➡	Orga 08730→; + ABS	24.3220-1717.3 020430	TRW ALU	
1.8	74	05/93→05/01	➡	☐; - ABS	24.3220-1615.3 020242	TRW GG	
			➡	☐; - ABS	24.3220-1617.3 020244	BDX GG	
			➡	☐; - ABS	24.3220-1616.3 020243	TRW GG	
			➡	☐; - ABS	24.3220-1618.3 020245	BDX GG	
			➡	→ 08/95; + ABS	24.3220-1619.3 020246	TRW GG	
			➡	09/95→; →Orga 08729; + ABS	24.3220-1711.3 020409	TRW GG	
			➡	Orga 08730→; + ABS	24.3220-1717.3 020430	TRW ALU	
1.9 D	51	09/98→05/01	➡	☐; - ABS	24.3220-1615.3 020242	TRW GG	
1.9 D	55	03/98→05/01	➡	☐; - ABS	24.3220-1617.3 020244	BDX GG	
			➡	☐; - ABS	24.3220-1616.3 020243	TRW GG	
			➡	☐; - ABS	24.3220-1618.3 020245	BDX GG	
			➡		24.3220-1702.3 020375	BDX GG	
			➡	→Orga 08729; + ABS	24.3220-1711.3 020409	TRW GG	
			➡	Orga 08730→; + ABS	24.3220-1717.3 020430	TRW ALU	
1.9 DT	66	05/93→05/01	➡	☐; 10/93→; - ABS; für Fahrzeuge ohne verstärktes Fahrwerk; Türenanzahl: 5	24.3220-1615.3 020242	TRW GG	
			➡	☐; 10/93→; - ABS; für Fahrzeuge ohne verstärktes Fahrwerk; Türenanzahl: 5	24.3220-1617.3 020244	BDX GG	
			➡	☐; 10/93→; - ABS; für Fahrzeuge ohne verstärktes Fahrwerk; Türenanzahl: 5	24.3220-1616.3 020243	TRW GG	
			➡	☐; 10/93→; - ABS; für Fahrzeuge ohne verstärktes Fahrwerk; Türenanzahl: 5	24.3220-1618.3 020245	BDX GG	
			➡	10/93→ 08/95; + ABS	24.3220-1619.3 020246	TRW GG	
			➡	10/93→; - ABS; für Fahrzeuge mit verstärktem Fahrwerk; Türenanzahl: 3	24.3220-1702.3 020375	BDX GG	
			➡	10/93→; + ABS; für Fahrzeuge ohne verstärktes Fahrwerk	24.3220-1702.3 020375	BDX GG	



























	kw			 	! #		
PEUGEOT - 306 Schrägheck (7A, 7C, N3, N5) 01/93→10/03							
 Radbremszylinder							
1.9 DT	66	05/93→05/01	➡	09/95→; →Orga 08729		24.3220-1711.3 020409	TRW GG
			➡	Orga 08730→		24.3220-1717.3 020430	TRW ALU
Zubehörsatz, Bremsbacken							
1.1	44	05/93→05/01	➡	03/94→ 04/97; - ABS		03.0137-9086.2 669086	BDX
						03.0137-9175.2 669175	TRW
			➡	09/95→ 04/97; + ABS		03.0137-9158.2 669158	TRW
			➡	03/94→ 08/95; + ABS		03.0137-9175.2 669175	TRW
			➡	03/94→ 04/97; + ABS		03.0137-9228.2 669228	BDX
1.4	55	04/93→07/01	➡	05/97→; - ABS		03.0137-9086.2 669086	BDX
1.8 D	43	05/93→05/01				03.0137-9175.2 669175	TRW
1.9 D	47	05/93→05/01	➡	→ 04/97; - ABS; für Fahrzeuge ohne verstärktes Fahrwerk; Türenanzahl: 5		03.0137-9086.2 669086	BDX
1.9 D	50	06/94→05/01				03.0137-9175.2 669175	TRW
			➡	09/95→; + ABS		03.0137-9158.2 669158	TRW
			➡	→ 08/95; + ABS		03.0137-9175.2 669175	TRW
			➡	05/97→		03.0137-9228.2 669228	BDX
			➡	→ 04/97; + ABS; für Fahrzeuge ohne verstärktes Fahrwerk		03.0137-9228.2 669228	BDX
			➡	→ 04/97; - ABS; für Fahrzeuge mit verstärktem Fahrwerk; Türenanzahl: 3		03.0137-9228.2 669228	BDX
1.6	65	05/93→10/00	➡	- ABS		03.0137-9086.2 669086	BDX
1.8	74	05/93→05/01				03.0137-9175.2 669175	TRW
			➡	09/95→; + ABS		03.0137-9158.2 669158	TRW
			➡	→ 08/95; + ABS		03.0137-9175.2 669175	TRW
1.6	72	10/00→05/01	➡	- ABS		03.0137-9086.2 669086	BDX
						03.0137-9175.2 669175	TRW
			➡	+ ABS		03.0137-9158.2 669158	TRW
1.9 D	51	09/98→05/01	➡	- ABS		03.0137-9086.2 669086	BDX
1.9 D	55	03/98→05/01				03.0137-9175.2 669175	TRW
			➡	+ ABS		03.0137-9158.2 669158	TRW
			➡			03.0137-9228.2 669228	BDX
1.9 DT	66	05/93→05/01	➡	10/93→; - ABS; für Fahrzeuge ohne verstärktes Fahrwerk; Türenanzahl: 5		03.0137-9086.2 669086	BDX
						03.0137-9175.2 669175	TRW
			➡	09/95→		03.0137-9158.2 669158	TRW
			➡	10/93→ 08/95; + ABS		03.0137-9175.2 669175	TRW
			➡	10/93→; - ABS; für Fahrzeuge mit verstärktem Fahrwerk; Türenanzahl: 3		03.0137-9228.2 669228	BDX
			➡	10/93→; + ABS; für Fahrzeuge ohne verstärktes Fahrwerk		03.0137-9228.2 669228	BDX
 Bremstrommel							
1.1	44	05/93→05/01	➡	03/94→ 04/97; - ABS		24.0218-0016.1 480011	Ø 212 x 44,5 / 181 - RLG / - ABS Ring
						24.0218-0716.2 480203	Ø 212 x 44,5 / 181 + RLG / - ABS Ring
			➡	03/94→ 08/95; + ABS; TRW		24.0218-0016.1 480011	Ø 212 x 44,5 / 181 - RLG / - ABS Ring
						24.0218-0716.2 480203	Ø 212 x 44,5 / 181 + RLG / - ABS Ring
			➡	09/95→ 04/97; + ABS		24.0220-3014.1 480090	Ø 247 x 46,5 / 204,5 - RLG / - ABS Ring
			➡	03/94→ 04/97; + ABS; BENDIX		24.0222-8017.1 480071	Ø 274 x 50,8 / 230
1.4	55	04/93→07/01	➡	→ 08/95; + ABS; TRW		24.0218-0016.1 480011	Ø 212 x 44,5 / 181 - RLG / - ABS Ring
1.8 D	43	05/93→05/01				24.0218-0716.2 480203	Ø 212 x 44,5 / 181 + RLG / - ABS Ring
1.9 D	47	05/93→05/01					
1.9 D	50	06/94→05/01					
			➡	→ 04/97; - ABS; für Fahrzeuge ohne verstärktes Fahrwerk; Türenanzahl: 5		24.0218-0016.1 480011	Ø 212 x 44,5 / 181 - RLG / - ABS Ring
						24.0218-0716.2 480203	Ø 212 x 44,5 / 181 + RLG / - ABS Ring
↓							













	kw			 	! #		
PEUGEOT - 306 Schrägheck (7A, 7C, N3, N5) 01/93→10/03							
Bremstrommel							
1.4 1.8 D 1.9 D 1.9 D	55 43 47 50	04/93→07/01 05/93→05/01 05/93→05/01 06/94→05/01	➔	05/97→; - ABS		24.0218-0016.1 480011 24.0218-0716.2 480203	Ø 212 x 44,5 / 181 - RLG / - ABS Ring Ø 212 x 44,5 / 181 + RLG / - ABS Ring
			➔	09/95→; + ABS		24.0220-3014.1 480090	Ø 247 x 46,5 / 204,5 - RLG / - ABS Ring
			➔	→ 04/97; + ABS; für Fahrzeuge ohne verstärktes Fahrwerk; BENDIX		24.0222-8017.1 480071	Ø 274 x 50,8 / 230
			➔	→ 04/97; - ABS; für Fahrzeuge mit verstärktem Fahrwerk; Türenanzahl: 3; BENDIX		24.0222-8017.1 480071	Ø 274 x 50,8 / 230
			➔	05/97→; BENDIX		24.0222-8017.1 480071	Ø 274 x 50,8 / 230
1.6 1.8	65 74	05/93→10/00 05/93→05/01	➔	→ 08/95; + ABS; TRW		24.0218-0016.1 480011 24.0218-0716.2 480203	Ø 212 x 44,5 / 181 - RLG / - ABS Ring Ø 212 x 44,5 / 181 + RLG / - ABS Ring
			➔	- ABS		24.0218-0016.1 480011 24.0218-0716.2 480203	Ø 212 x 44,5 / 181 - RLG / - ABS Ring Ø 212 x 44,5 / 181 + RLG / - ABS Ring
			➔	09/95→; + ABS		24.0220-3014.1 480090	Ø 247 x 46,5 / 204,5 - RLG / - ABS Ring
1.6	72	10/00→05/01	➔	- ABS		24.0218-0016.1 480011 24.0218-0716.2 480203	Ø 212 x 44,5 / 181 - RLG / - ABS Ring Ø 212 x 44,5 / 181 + RLG / - ABS Ring
			➔	+ ABS		24.0220-3014.1 480090	Ø 247 x 46,5 / 204,5 - RLG / - ABS Ring
1.9 D 1.9 D	51 55	09/98→05/01 03/98→05/01	➔	- ABS		24.0218-0016.1 480011 24.0218-0716.2 480203	Ø 212 x 44,5 / 181 - RLG / - ABS Ring Ø 212 x 44,5 / 181 + RLG / - ABS Ring
			➔	+ ABS		24.0220-3014.1 480090	Ø 247 x 46,5 / 204,5 - RLG / - ABS Ring
			➔	BENDIX		24.0222-8017.1 480071	Ø 274 x 50,8 / 230
1.9 DT	66	05/93→05/01	➔	10/93→; - ABS; für Fahrzeuge ohne verstärktes Fahrwerk; Türenanzahl: 5		24.0218-0016.1 480011 24.0218-0716.2 480203	Ø 212 x 44,5 / 181 - RLG / - ABS Ring Ø 212 x 44,5 / 181 + RLG / - ABS Ring
			➔	10/93→ 08/95; + ABS; TRW		24.0218-0016.1 480011 24.0218-0716.2 480203	Ø 212 x 44,5 / 181 - RLG / - ABS Ring Ø 212 x 44,5 / 181 + RLG / - ABS Ring
			➔	09/95→		24.0220-3014.1 480090	Ø 247 x 46,5 / 204,5 - RLG / - ABS Ring
			➔	10/93→; - ABS; für Fahrzeuge mit verstärktem Fahrwerk; Türenanzahl: 3; BENDIX		24.0222-8017.1 480071	Ø 274 x 50,8 / 230
			➔	10/93→; + ABS; für Fahrzeuge ohne verstärktes Fahrwerk; BENDIX		24.0222-8017.1 480071	Ø 274 x 50,8 / 230
Bremsbackensatz							
1.1	44	05/93→05/01	➔	03/94→ 04/97; - ABS		03.0137-0197.2 650197 03.0137-0261.2 650261 03.0520-2520.3 692520 03.0520-2620.3 692620	TRW x 32 + HEB BDX x 32 TRW x 32 + RZ / + Zub TopKit BDX x 32 + RZ / + Zub TopKit
			➔	03/94→ 08/95; + ABS		03.0137-0197.2 650197	TRW x 32 + HEB
			➔	09/95→ 04/97; + ABS		03.0137-0312.2 650312	TRW x 38
			➔	03/94→ 04/97; + ABS		03.0137-0370.2 650370 03.0520-3220.3 693220	BDX x 42 + HEB BDX x 42 + RZ / + Zub TopKit
			➔	09/95→; →Orga 08729; + ABS		03.0520-5720.3 695720	TRW x 39 + RZ / + Zub TopKit
1.4 1.8 D 1.9 D 1.9 D	55 43 47 50	04/93→07/01 05/93→05/01 05/93→05/01 06/94→05/01	➔	→ 04/97; - ABS; für Fahrzeuge ohne verstärktes Fahrwerk; Türenanzahl: 5		03.0137-0197.2 650197 03.0137-0261.2 650261 03.0520-2520.3 692520 03.0520-2620.3 692620	TRW x 32 + HEB BDX x 32 TRW x 32 + RZ / + Zub TopKit BDX x 32 + RZ / + Zub TopKit
			➔	05/97→; - ABS		03.0137-0197.2 650197	TRW x 32 + HEB










	kw			 	! #		
PEUGEOT - 306 Schrägheck (7A, 7C, N3, N5) 01/93→10/03							
Bremsbackensatz							
1.4 1.8 D 1.9 D 1.9 D	55 43 47 50	04/93→07/01 05/93→05/01 05/93→05/01 06/94→05/01	➡	05/97→; - ABS		03.0137-0261.2 650261 03.0520-2520.3 692520 03.0520-2620.3 692620	BDX x 32 TRW x 32 + RZ / + Zub TopKit BDX x 32 + RZ / + Zub TopKit
			➡	→ 08/95; + ABS		03.0137-0197.2 650197	TRW x 32 + HEB
			➡	09/95→; + ABS		03.0137-0312.2 650312	TRW x 38
			➡	→ 04/97; + ABS; für Fahrzeuge ohne verstärktes Fahrwerk		03.0137-0370.2 650370 03.0520-3220.3 693220	BDX x 42 + HEB BDX x 42 + RZ / + Zub TopKit
			➡	05/97→		03.0137-0370.2 650370	BDX x 42 + HEB
			➡	→ 04/97; - ABS; für Fahrzeuge mit verstärktem Fahrwerk; Türenanzahl: 3		03.0137-0370.2 650370	BDX x 42 + HEB
			➡	→ 04/97; für Fahrzeuge mit verstärktem Fahrwerk; Türenanzahl: 3; + ABS		03.0520-3220.3 693220	BDX x 42 + RZ / + Zub TopKit
			➡	05/97→; + ABS		03.0520-3220.3 693220	BDX x 42 + RZ / + Zub TopKit
			➡	09/95→; →Orga 08729; + ABS		03.0520-5720.3 695720	TRW x 39 + RZ / + Zub TopKit
			➡	Orga 08730→; + ABS		03.0520-6420.3 696420	TRW x 39 + RZ / + Zub TopKit
1.6	65	05/93→10/00	➡	- ABS		03.0137-0197.2 650197 03.0137-0261.2 650261 03.0520-2520.3 692520 03.0520-2620.3 692620	TRW x 32 + HEB BDX x 32 TRW x 32 + RZ / + Zub TopKit BDX x 32 + RZ / + Zub TopKit
			➡	→ 08/95; + ABS		03.0137-0197.2 650197	TRW x 32 + HEB
			➡	09/95→; + ABS		03.0137-0312.2 650312	TRW x 38
			➡	09/95→; →Orga 08729; + ABS		03.0520-5720.3 695720	TRW x 39 + RZ / + Zub TopKit
1.6	72	10/00→05/01	➡	- ABS		03.0137-0197.2 650197 03.0137-0261.2 650261 03.0520-2520.3 692520 03.0520-2620.3 692620	TRW x 32 + HEB BDX x 32 TRW x 32 + RZ / + Zub TopKit BDX x 32 + RZ / + Zub TopKit
			➡	+ ABS		03.0137-0312.2 650312	TRW x 38
			➡	Orga 08730→; + ABS		03.0520-6420.3 696420	TRW x 39 + RZ / + Zub TopKit
1.8	74	05/93→05/01	➡	- ABS		03.0137-0197.2 650197 03.0137-0261.2 650261 03.0520-2520.3 692520 03.0520-2620.3 692620	TRW x 32 + HEB BDX x 32 TRW x 32 + RZ / + Zub TopKit BDX x 32 + RZ / + Zub TopKit
			➡	→ 08/95; + ABS		03.0137-0197.2 650197	TRW x 32 + HEB
			➡	09/95→; + ABS		03.0137-0312.2 650312	TRW x 38
			➡	09/95→; →Orga 08729; + ABS		03.0520-5720.3 695720	TRW x 39 + RZ / + Zub TopKit
			➡	Orga 08730→; + ABS		03.0520-6420.3 696420	TRW x 39 + RZ / + Zub TopKit
1.9 D 1.9 D	51 55	09/98→05/01 03/98→05/01	➡	- ABS		03.0137-0197.2 650197 03.0137-0261.2 650261 03.0520-2520.3 692520 03.0520-2620.3 692620	TRW x 32 + HEB BDX x 32 TRW x 32 + RZ / + Zub TopKit BDX x 32 + RZ / + Zub TopKit
			➡	+ ABS		03.0137-0312.2 650312 03.0520-3220.3 693220	TRW x 38 BDX x 42 + RZ / + Zub TopKit
			➡			03.0137-0370.2 650370	BDX x 42 + HEB
			➡	→Orga 08729; + ABS		03.0520-5720.3 695720	TRW x 39 + RZ / + Zub TopKit
			➡	Orga 08730→; + ABS		03.0520-6420.3 696420	TRW x 39 + RZ / + Zub TopKit
1.9 DT	66	05/93→05/01	➡	10/93→ 08/95; + ABS		03.0137-0197.2 650197	TRW x 32 + HEB
			➡	10/93→; - ABS; für Fahrzeuge ohne verstärktes Fahrwerk; Türenanzahl: 5		03.0137-0197.2 650197 03.0137-0261.2 650261 03.0520-2520.3 692520 03.0520-2620.3 692620	TRW x 32 + HEB BDX x 32 TRW x 32 + RZ / + Zub TopKit BDX x 32 + RZ / + Zub TopKit
			➡	09/95→		03.0137-0312.2 650312	TRW x 38
			➡	10/93→; + ABS; für Fahrzeuge ohne verstärktes Fahrwerk		03.0137-0370.2 650370 03.0520-3220.3 693220	BDX x 42 + HEB BDX x 42 + RZ / + Zub TopKit
			➡	10/93→; - ABS; für Fahrzeuge mit verstärktem Fahrwerk; Türenanzahl: 3		03.0137-0370.2 650370	BDX x 42 + HEB
			➡	10/93→; für Fahrzeuge mit verstärktem Fahrwerk; Türenanzahl: 3; + ABS		03.0520-3220.3 693220	BDX x 42 + RZ / + Zub TopKit













	kW					! #		
PEUGEOT - 306 Schrägheck (7A, 7C, N3, N5) 01/93→10/03								
 Bremsbackensatz								
1.9 DT	66	05/93→05/01	➡	09/95→; →Orga 08729		03.0520-5720.3	695720	TRW x 39 + RZ / + Zub TopKit
			➡	Orga 08730→		03.0520-6420.3	696420	TRW x 39 + RZ / + Zub TopKit
 Seilzug, Feststellbremse								
1.1	44	05/93→05/01	➡	<input type="checkbox"/> ; 03/94→ 04/97; Trommelbremse		24.3727-0818.2	580818	L= 1.656
			➡	<input type="checkbox"/> ; 03/94→ 04/97; Trommelbremse		24.3727-0819.2	580819	L= 1.561
1.4	55	04/93→07/01	➡	<input type="checkbox"/> ; Trommelbremse		24.3727-0818.2	580818	L= 1.656
1.8 D	43	05/93→05/01	➡	<input type="checkbox"/> ; Trommelbremse		24.3727-0819.2	580819	L= 1.561
1.9 D	47	05/93→05/01	➡	<input type="checkbox"/> ; Trommelbremse		24.3727-0819.2	580819	L= 1.561
1.9 D	50	06/94→05/01	➡	<input type="checkbox"/> ; Entreprise; Trommelbremse		24.3727-0822.2	580822	L= 1.608 + Zub
1.9 D	51	09/98→05/01	➡	<input type="checkbox"/> ; Entreprise; Trommelbremse		24.3727-0823.2	580823	L= 1.690
1.9 D	55	03/98→05/01	➡	<input type="checkbox"/> ; Entreprise; Trommelbremse		24.3727-0823.2	580823	L= 1.690
1.6	65	05/93→10/00	➡	<input type="checkbox"/> ; Trommelbremse		24.3727-0818.2	580818	L= 1.656
1.6	72	10/00→05/01	➡	<input type="checkbox"/> ; Trommelbremse		24.3727-0818.2	580818	L= 1.656
1.8	74	05/93→05/01	➡	<input type="checkbox"/> ; Trommelbremse		24.3727-0819.2	580819	L= 1.561
1.8 16V	81	03/97→05/01	➡	<input type="checkbox"/> ; Scheibenbremse		24.3727-0812.2	580812	L= 1.696
2.0 HDI 90	66	06/99→12/02	➡	<input type="checkbox"/> ; Scheibenbremse		24.3727-0813.2	580813	L= 1.614
2.0 S16	110	06/94→05/01	➡	<input type="checkbox"/> ; Scheibenbremse		24.3727-0813.2	580813	L= 1.614
2.0 S16	120	06/96→05/01	➡	<input type="checkbox"/> ; Scheibenbremse		24.3727-0813.2	580813	L= 1.614
1.9 DT	66	05/93→05/01	➡	<input type="checkbox"/> ; 10/93→; Trommelbremse		24.3727-0818.2	580818	L= 1.656
			➡	<input type="checkbox"/> ; 10/93→; Trommelbremse		24.3727-0819.2	580819	L= 1.561
2.0 16V	97	03/97→05/01	➡	<input type="checkbox"/> ; Türenanzahl: 4; Scheibenbremse		24.3727-0812.2	580812	L= 1.696
			➡	<input type="checkbox"/> ; Türenanzahl: 4; Scheibenbremse		24.3727-0813.2	580813	L= 1.614
2.0 S16	112	05/93→05/01	➡	<input type="checkbox"/> ; 07/94→; Scheibenbremse		24.3727-0812.2	580812	L= 1.696
			➡	<input type="checkbox"/> ; 07/94→; Scheibenbremse		24.3727-0813.2	580813	L= 1.614
2.0 XSi	89	05/93→05/01	➡	<input type="checkbox"/> ; 03/94→; Scheibenbremse		24.3727-0812.2	580812	L= 1.696
			➡	<input type="checkbox"/> ; 03/94→; Scheibenbremse		24.3727-0813.2	580813	L= 1.614
PEUGEOT - 307 (3A/C) 08/00→12/12								
 Seilzug, Feststellbremse								
1.4	55	08/00→09/03	➡	<input type="checkbox"/> ; Scheibenbremse	2	24.3727-0832.2	580832	L= 2.035
1.4 16V	65	11/03→07/07	➡					
1.4 HDi	50	10/01→06/05	➡					
2.0 16V	100	08/00→06/05	➡					
2.0 HDi 110	79	08/00→03/07	➡					
2.0 HDi 90	66	08/00→03/07	➡					
1.6 16V	80	08/00→11/07	➡	<input type="checkbox"/> ; → 07/07; Scheibenbremse	2	24.3727-0832.2	580832	L= 2.035
1.6 HDi	66	04/05→03/09	➡					
1.6 HDi 110	80	02/04→03/09	➡					
2.0 16V	103	03/05→11/07	➡					
2.0 16V	130	06/05→11/07	➡					
2.0 HDi 135	100	10/03→11/07	➡					
PEUGEOT - 307 Break (3E) 03/02→12/09								
 Seilzug, Feststellbremse								
1.4	55	04/02→09/03	➡	<input type="checkbox"/> ; →Orga 10933; Scheibenbremse	2	24.3727-0839.2	580839	L= 2.115
1.4 16V	65	11/03→07/07	➡					
1.4 HDi	50	03/02→06/05	➡					
1.6 16V	80	03/02→04/08	➡					
1.6 HDi	66	04/05→04/08	➡					
1.6 HDi 110	80	02/04→04/08	➡					
2.0	100	03/02→06/05	➡					
2.0 16V	103	03/05→04/08	➡					
2.0 16V	130	06/05→04/08	➡					
2.0 HDi 110	79	03/02→12/09	➡					
2.0 HDi 135	100	02/04→04/08	➡					
2.0 HDi 90	66	03/02→04/08	➡					
PEUGEOT - 307 CC (3B) 03/03→06/09								
 Seilzug, Feststellbremse								
1.6 16V	80	03/03→04/09	➡	<input type="checkbox"/> ; 03/05→ 02/09; Scheibenbremse	2	24.3727-0832.2	580832	L= 2.035
2.0 16V	100	10/03→06/05	➡	<input type="checkbox"/> ; Scheibenbremse	2	24.3727-0832.2	580832	L= 2.035
2.0 16V	103	12/04→04/09	➡	<input type="checkbox"/> ; → 02/09; Scheibenbremse	2	24.3727-0832.2	580832	L= 2.035
2.0 16V	130	10/03→04/09	➡					
2.0 HDi 135	100	06/05→04/09	➡					
PEUGEOT - 307 SW (3H) 03/02→12/09								
 Seilzug, Feststellbremse								
1.4	55	04/02→09/03	➡	<input type="checkbox"/> ; →Orga 10933; Scheibenbremse	2	24.3727-0839.2	580839	L= 2.115











	kw			 	! #		
PEUGEOT - 307 SW (3H) 03/02→12/09							
 Seilzug, Feststellbremse							
1.4 16V	65	11/03→07/07	➡	☑; →Orga 10933; Scheibenbremse	2	24.3727-0839.2 580839	L= 2.115
1.6 16V	80	03/02→04/08					
1.6 HDI 110	80	11/03→12/07					
1.6 HDI 90	66	04/05→04/08					
2.0 16V	100	03/02→06/05					
2.0 16V	103	03/05→04/08					
2.0 HDI 110	79	03/02→12/09					
2.0 HDi 135	100	02/04→04/08					
2.0 HDi 90	66	03/02→04/08					
PEUGEOT - 307 SW Kasten/Kombi (3E_, 3H_) 04/02→12/09							
 Seilzug, Feststellbremse							
1.6 HDi	66	04/06→10/08	➡	☑; →Orga 10933; Scheibenbremse	2	24.3727-0839.2 580839	L= 2.115
2.0 HDi	66	04/03→04/08					
2.0 HDi	100	04/04→11/07					
PEUGEOT - 308 II (LB_, LP_, LW_, LH_, L3_) 09/13→							
 Seilzug, Feststellbremse							
1.2 THP 110	81	11/13→	➡	☑; Radstand [mm]: 2.620		24.3727-0856.2 580856	L= 1.896
1.2 THP 130	96	11/13→					
1.2 VTi 72	60	09/13→	➡	☑; Radstand [mm]: 2.620		24.3727-0857.2 580857	L= 1.896
1.5 BlueHDI 100	75	05/18→					
1.5 BlueHDI 130	96	06/17→	➡	☑; Radstand [mm]: 2.730		24.3727-0858.2 580858	L= 2.004
1.6 BlueHDI 120	88	11/13→	➡	☑; Radstand [mm]: 2.730		24.3727-0859.2 580859	L= 2.004
1.6 GT 205	151	06/14→					
1.6 GTi	184	08/15→					
1.6 GTi (L35GNH)	200	06/15→					
1.6 GTi PureTech 263 (L3EGXP)	193	07/18→					
1.6 HDi	68	09/13→					
1.6 HDi / BlueHDI 115	85	09/13→					
1.6 HDi 100	73	04/14→					
1.6 PureTech 225	165	01/18→					
1.6 THP	115	09/13→					
1.6 THP 125	92	09/13→					
2.0 BlueHDI 150	110	11/13→					
2.0 GT BlueHDI 180	130	06/17→					
2.0 GT BlueHDI 180	133	06/14→					
PEUGEOT - 308 SW I (4E_, 4H_) 09/07→10/14							
 Seilzug, Feststellbremse							
1.4 16V	70	09/07→10/14	➡	☑; 05/08→ 04/14; Scheibenbremse	2	24.3727-0854.2 580854	L= 2.128
1.6 16V	88	09/07→10/14					
1.6 16V	103	09/07→10/14					
1.6 16V	110	09/07→10/14					
1.6 16V	128	03/08→10/14					
1.6 HDi	66	09/07→10/14					
1.6 HDi	80	09/07→10/14					
1.4 16V	72	12/09→10/14	➡	☑; → 04/14; Scheibenbremse	2	24.3727-0854.2 580854	L= 2.128
1.6 Bioflex	82	03/09→10/14					
1.6 HDi	68	11/09→10/14					
1.6 HDi	82	12/09→10/14					
1.6 HDi	84	03/13→10/14					
1.6 THP 16V	115	10/09→10/14					
2.0 HDi	110	04/11→10/14					
2.0 HDi	120	06/09→10/14					
2.0 Bioflex	103	01/08→12/11	➡	☑; 05/08→; Scheibenbremse	2	24.3727-0854.2 580854	L= 2.128
2.0 HDi	100	09/07→12/12					
2.0 HDi	103	09/07→10/14	➡	☑; 12/08→ 04/14; Scheibenbremse	2	24.3727-0854.2 580854	L= 2.128
PEUGEOT - 308 SW II (LC_, LJ_, LR_, LX_, L4_) 03/14→							
 Seilzug, Feststellbremse							
1.2 THP 110	81	03/14→	➡	☑; Radstand [mm]: 2.620		24.3727-0856.2 580856	L= 1.896
1.2 THP 130	96	03/14→					
1.5 BlueHDI 100	75	04/18→	➡	☑; Radstand [mm]: 2.620		24.3727-0857.2 580857	L= 1.896
1.5 BlueHDI 130	96	06/17→					
1.6 BlueHDI 100	73	04/14→	➡	☑; Radstand [mm]: 2.730		24.3727-0858.2 580858	L= 2.004
1.6 BlueHDI 120	88	03/14→	➡	☑; Radstand [mm]: 2.730		24.3727-0859.2 580859	L= 2.004
1.6 GT 205	151	02/15→					
1.6 HDi / BlueHDI 115	85	03/14→					
1.6 HDi 92	68	03/14→					
1.6 PureTech 225 (L45GGR)	165	01/18→					
1.6 THP 125	92	03/14→					
1.6 THP 155	115	03/14→					
2.0 BlueHDI 150	110	03/14→					
2.0 GT BlueHDI 180	130	06/17→					
2.0 GT HDi 180 / BlueHDI 180	133	06/14→					













	kw			 	! #		
PEUGEOT - 405 II (4B) 01/92→12/99							
 Bremstrommel							
1.6	66	08/92→05/97	➔	09/92→ 10/95		24.0222-8017.1 480071	Ø 274 x 50,8 / 230
 Seilzug, Feststellbremse							
1.6	66	08/92→05/97	⬅	☒; 09/92→ 10/95; Trommelbremse	1	24.3727-0831.2 580831	L= 1.842
			➔	☐; 09/92→ 10/95; Trommelbremse		24.3727-0803.2 580803	L= 550
			➔	☐; 09/92→ 10/95; Trommelbremse		24.3727-0804.2 580804	L= 855
PEUGEOT - 405 II Break (4E) 08/92→10/98							
 Radbremszylinder							
1.4	55	08/92→10/96	➔	→ 10/95; S 71211990→; + ABS;		24.3220-0905.3 020207	TRW GG
1.6	65	08/92→10/96		ABS BENDIX			
1.8	74	08/92→10/96	➔	09/92→; → S 71211989; - ABS		24.3220-0905.3 020207	TRW GG
1.9 D	47	08/92→10/96					
			➔	→ 10/95; S 71211990→; - ABS		24.3220-1715.3 020412	GG
			➔	09/92→ 10/95; + ABS; ABS BOSCH		24.3220-1715.3 020412	GG
1.9 D	50	06/94→10/96	➔	→ S 71211989; - ABS		24.3220-0905.3 020207	TRW GG
			➔	→ 10/95; S 71211990→; + ABS;		24.3220-0905.3 020207	TRW GG
			➔	→ 10/95; S 71211990→; - ABS		24.3220-1715.3 020412	GG
			➔	→ 10/95; + ABS; ABS BOSCH		24.3220-1715.3 020412	GG
1.9 TD	66	08/92→10/96	➔	09/92→ 10/95; - ABS		24.3220-1715.3 020412	GG
Zubehörsatz, Bremsbacken							
1.4	55	08/92→10/96	➔	S 71211990→; → 10/95; + ABS;		03.0137-9027.2 669027	TRW
1.6	65	08/92→10/96		ABS BENDIX			
1.8	74	08/92→10/96	➔	09/92→; → S 71211989; - ABS		03.0137-9027.2 669027	TRW
1.9 D	47	08/92→10/96					
			➔	→ 10/95; S 71211990→; - ABS		03.0137-9220.2 669220	TRW
			➔	09/92→ 10/95; + ABS; ABS BOSCH		03.0137-9220.2 669220	TRW
1.9 D	50	06/94→10/96	➔	→ S 71211989; - ABS		03.0137-9027.2 669027	TRW
			➔	S 71211990→; → 10/95; + ABS;		03.0137-9027.2 669027	TRW
			➔	→ 10/95; S 71211990→; - ABS		03.0137-9220.2 669220	TRW
			➔	→ 10/95; + ABS; ABS BOSCH		03.0137-9220.2 669220	TRW
1.9 TD	66	08/92→10/96	➔	09/92→ 10/95; - ABS		03.0137-9220.2 669220	TRW
 Bremstrommel							
1.4	55	08/92→10/96	➔	09/92→ 10/95		24.0222-8017.1 480071	Ø 274 x 50,8 / 230
1.6	65	08/92→10/96					
1.8	74	08/92→10/96					
1.9 D	47	08/92→10/96					
1.9 TD	66	08/92→10/96					
1.9 D	50	06/94→10/96	➔	→ 10/95		24.0222-8017.1 480071	Ø 274 x 50,8 / 230
 Bremsbackensatz							
1.4	55	08/92→10/96	➔	S 71211990→; → 10/95; + ABS;		03.0137-0271.2 650271	TRW x 42 + HEB
1.6	65	08/92→10/96		ABS BENDIX		03.0520-4120.3 694120	TRW x 42 + RZ / + Zub TopKit
1.8	74	08/92→10/96	➔	09/92→; → S 71211989; - ABS		03.0137-0271.2 650271	TRW x 42 + HEB
1.9 D	47	08/92→10/96				03.0520-4120.3 694120	TRW x 42 + RZ / + Zub TopKit
			➔	→ 10/95; S 71211990→; - ABS		03.0137-0347.2 650347	TRW x 42 + HEB
			➔	09/92→ 10/95; + ABS; ABS BOSCH		03.0520-5420.3 695420	TRW x 42 + RZ / + Zub TopKit
			➔	→ 10/95; S 71211990→; - ABS		03.0137-0347.2 650347	TRW x 42 + HEB
			➔	09/92→ 10/95; + ABS; ABS BOSCH		03.0520-5420.3 695420	TRW x 42 + RZ / + Zub TopKit
1.9 D	50	06/94→10/96	➔	→ S 71211989; - ABS		03.0137-0271.2 650271	TRW x 42 + HEB
			➔	S 71211990→; → 10/95; + ABS;		03.0520-4120.3 694120	TRW x 42 + RZ / + Zub TopKit
			➔	→ 10/95; S 71211990→; - ABS		03.0137-0347.2 650347	TRW x 42 + HEB
			➔	→ 10/95; + ABS; ABS BOSCH		03.0520-5420.3 695420	TRW x 42 + RZ / + Zub TopKit
1.9 TD	66	08/92→10/96	➔	09/92→ 10/95; - ABS		03.0137-0347.2 650347	TRW x 42 + HEB
						03.0520-5420.3 695420	TRW x 42 + RZ / + Zub TopKit












	kW					! #		
PEUGEOT - 405 II Break (4E) 08/92→10/98								
 Seilzug, Feststellbremse								
1.4	55	08/92→10/96	←	☒; 09/92→10/95; Trommelbremse	1	24.3727-0831.2	580831	L= 1.842
1.6	65	08/92→10/96	→	☒; 09/92→10/95; Trommelbremse		24.3727-0803.2	580803	L= 550
1.8	74	08/92→10/96	→	☒; 09/92→10/95; Trommelbremse		24.3727-0804.2	580804	L= 855
1.9 D	47	08/92→10/96	→	☒; 09/92→10/95; Trommelbremse		24.3727-0804.2	580804	L= 855
1.9 D	50	06/94→10/96	←	☒; → 10/95; Trommelbremse	1	24.3727-0831.2	580831	L= 1.842
			→	☒; → 10/95; Trommelbremse		24.3727-0803.2	580803	L= 550
			→	☒; → 10/95; Trommelbremse		24.3727-0804.2	580804	L= 855
1.9 TD	66	08/92→10/96	←	☒; 09/92→10/95; Scheibenbremse	1	24.3727-0831.2	580831	L= 1.842
			←	☒; 09/92→10/95; Trommelbremse	1	24.3727-0831.2	580831	L= 1.842
			→	☒; 09/92→10/95; Trommelbremse		24.3727-0803.2	580803	L= 550
			→	☒; 09/92→10/95; Trommelbremse		24.3727-0804.2	580804	L= 855
			→	☒; 09/92→10/95; Scheibenbremse		24.3727-0808.2	580808	L= 558
			→	☒; 09/92→10/95; Scheibenbremse		24.3727-0809.2	580809	L= 872
2.0	89	08/92→10/96	←	☒; 09/92→10/95; Scheibenbremse	1	24.3727-0831.2	580831	L= 1.842
			→	☒; 09/92→10/95; Scheibenbremse		24.3727-0808.2	580808	L= 558
			→	☒; 09/92→10/95; Scheibenbremse		24.3727-0809.2	580809	L= 872
PEUGEOT - 406 (8B) 08/95→01/05								
 Radbremszylinder								
1.6	65	11/95→05/04	→	☒; → 04/04; - ABS		24.3220-1708.3	020403	BDX GG
1.8	66	05/97→05/04	→	☒; → 04/04		24.3220-1709.3	020404	BDX GG
1.9 D	55	10/96→05/04	→	☒; → 04/04		24.3220-1710.3	020405	BDX GG
1.9 TD	66	01/96→05/04	→	☒; → 04/04		24.3220-1710.3	020405	BDX GG
1.9 TD	68	01/96→05/04	→	☒; → 04/04		24.3220-1710.3	020405	BDX GG
1.8 16V	81	11/95→10/00	→	☒; - ABS		24.3220-1708.3	020403	BDX GG
			→	☒		24.3220-1709.3	020404	BDX GG
			→	☒		24.3220-1710.3	020405	BDX GG
Zubehörsatz, Bremsbacken								
1.6	65	11/95→05/04	→	→ 04/04		03.0137-9228.2	669228	BDX
1.8	66	05/97→05/04	→	→ 04/04		03.0137-9228.2	669228	BDX
1.9 D	55	10/96→05/04	→	→ 04/04		03.0137-9228.2	669228	BDX
1.9 TD	66	01/96→05/04	→	→ 04/04		03.0137-9228.2	669228	BDX
1.9 TD	68	01/96→05/04	→	→ 04/04		03.0137-9228.2	669228	BDX
1.8 16V	81	11/95→10/00	→	→ 04/04		03.0137-9228.2	669228	BDX
 Bremstrommel								
1.6	65	11/95→05/04	→	→ 04/04		24.0222-8017.1	480071	Ø 274 x 50,8 / 230
1.8	66	05/97→05/04	→	→ 04/04		24.0222-8017.1	480071	Ø 274 x 50,8 / 230
1.9 D	55	10/96→05/04	→	→ 04/04		24.0222-8017.1	480071	Ø 274 x 50,8 / 230
1.9 TD	66	01/96→05/04	→	→ 04/04		24.0222-8017.1	480071	Ø 274 x 50,8 / 230
1.9 TD	68	01/96→05/04	→	→ 04/04		24.0222-8017.1	480071	Ø 274 x 50,8 / 230
1.8 16V	81	11/95→10/00	→	→ 04/04		24.0222-8017.1	480071	Ø 274 x 50,8 / 230
 Bremsbackensatz								
1.6	65	11/95→05/04	→	→ 04/04		03.0137-0340.2	650340	BDX x 42 + HEB
1.8	66	05/97→05/04	→	→ 04/04; - RZR		03.0520-5820.3	695820	BDX x 42 + RZ / + Zub TopKit
1.9 D	55	10/96→05/04	→	→ 04/04; - RZR		03.0520-5820.3	695820	BDX x 42 + RZ / + Zub TopKit
1.9 TD	66	01/96→05/04	→	→ 04/04; - ABS; + RZR		03.0520-5820.3	695820	BDX x 42 + RZ / + Zub TopKit
1.9 TD	68	01/96→05/04	→	→ 04/04; - ABS; + RZR		03.0520-5820.3	695820	BDX x 42 + RZ / + Zub TopKit
1.8 16V	81	11/95→10/00	→	→ 04/04		03.0137-0340.2	650340	BDX x 42 + HEB
			→	- RZR		03.0520-5820.3	695820	BDX x 42 + RZ / + Zub TopKit
			→	- ABS; + RZR		03.0520-5820.3	695820	BDX x 42 + RZ / + Zub TopKit
 Bremsbackensatz, Feststellbremse								
1.8 16V	85	10/00→05/04	→			03.0137-4010.2	654010	x 30 + Zub
1.8 BiFuel	85	09/00→05/04	→			03.0137-4010.2	654010	x 30 + Zub
2.0 16V	99	01/99→08/00	→			03.0137-4010.2	654010	x 30 + Zub
2.0 16V	97	11/95→05/04	→	→ 04/04		03.0137-4010.2	654010	x 30 + Zub
2.0 16V	100	08/00→06/04	→	→ 04/04		03.0137-4010.2	654010	x 30 + Zub
2.0 16V HPi	103	05/01→05/04	→	→ 04/04		03.0137-4010.2	654010	x 30 + Zub
2.0 HDi 110	79	08/01→05/04	→	→ 04/04		03.0137-4010.2	654010	x 30 + Zub
2.0 HDi 90	66	02/99→05/04	→	→ 04/04		03.0137-4010.2	654010	x 30 + Zub
2.0 Turbo	108	04/96→05/04	→	→ 04/04		03.0137-4010.2	654010	x 30 + Zub
2.1 TD 12V	80	01/96→05/04	→	→ 04/04		03.0137-4010.2	654010	x 30 + Zub
2.2	116	07/00→05/04	→	→ 04/04		03.0137-4010.2	654010	x 30 + Zub
2.2 HDi	98	03/00→05/04	→	→ 04/04		03.0137-4010.2	654010	x 30 + Zub
3.0 24V	140	10/96→05/04	→	→ 04/04		03.0137-4010.2	654010	x 30 + Zub
↓								


















	kw			 	! #		
PEUGEOT - 406 (8B) 08/95—01/05							
 Bremsbackensatz, Feststellbremse							
3.0 V6	152	03/00→05/04	➡	→ 04/04		03.0137-4010.2 654010	x 30 + Zub
2.0 HDI 110	80	06/98→08/01	➡	02/99→		03.0137-4010.2 654010	x 30 + Zub
Zubehörsatz, Feststellbremsbacken							
1.8 16V	85	10/00→05/04				03.0137-9700.2 669700	
1.8 BiFuel	85	09/00→05/04				03.0137-9702.2 669702	
2.0 16V	99	01/99→08/00	➡			03.0137-9249.2 669249	
2.0 16V	97	11/95→05/04		→ 04/04		03.0137-9700.2 669700	
2.0 16V	100	08/00→06/04				03.0137-9702.2 669702	
2.0 16V HPi	103	05/01→05/04				03.0137-9702.2 669702	
2.0 HDi 110	79	08/01→05/04	➡	→ 04/04		03.0137-9249.2 669249	
2.0 HDi 90	66	02/99→05/04				03.0137-9249.2 669249	
2.0 Turbo	108	04/96→05/04				03.0137-9249.2 669249	
2.1 TD 12V	80	01/96→05/04				03.0137-9249.2 669249	
2.2	116	07/00→05/04				03.0137-9249.2 669249	
2.2 HDi	98	03/00→05/04				03.0137-9249.2 669249	
3.0 24V	140	10/96→05/04				03.0137-9249.2 669249	
3.0 V6	152	03/00→05/04				03.0137-9249.2 669249	
2.0 HDI 110	80	06/98→08/01		02/99→		03.0137-9700.2 669700	
			➡	02/99→		03.0137-9702.2 669702	
			➡	02/99→		03.0137-9249.2 669249	
 Seilzug, Feststellbremse							
1.6	65	11/95→05/04	←	⬆️; Orga 08512→; → 04/04; Einstellung n.unten; Trommelbremse	1	24.3727-0834.2 580834	L= 1.700
1.8	66	05/97→05/04	←	⬆️; →Orga 08511; Einstellung n. unten; Trommelbremse	1	24.3727-0834.2 580834	L= 1.700
1.9 D	55	10/96→05/04	←	⬆️; Orga 08512→; → 04/04; Einstellung n. oben; Trommelbremse	1	24.3727-0851.2 580851	L= 1.756
1.9 TD	66	01/96→05/04	←	⬆️; →Orga 08511; Trommelbremse; Einstellung n. oben	1	24.3727-0852.2 580852	L= 1.656
			➡	⬆️; →Orga 08511; Trommelbremse	1	24.3727-0851.2 580851	L= 1.756
			➡	⬆️; →Orga 08511; Trommelbremse	1	24.3727-0852.2 580852	L= 1.656
			➡	⬆️; →Orga 08511; Trommelbremse	1	24.3727-0824.2 580824	L= 824
			➡	⬆️; →Orga 08511; Trommelbremse	1	24.3727-0825.2 580825	L= 750
			➡	⬆️; Orga 08512→; → 04/04; Trommelbremse	1	24.3727-0835.2 580835	L= 824
			➡	⬆️; Orga 08512→; → 04/04; Trommelbremse	1	24.3727-0836.2 580836	L= 751
1.8 16V	81	11/95→10/00	←	⬆️; Orga 08512→; Einstellung n.unten; Trommelbremse	1	24.3727-0834.2 580834	L= 1.700
			←	⬆️; →Orga 08511; Einstellung n. unten; Trommelbremse	1	24.3727-0834.2 580834	L= 1.700
			←	⬆️; Orga 08512→; Einstellung n. oben; Trommelbremse	1	24.3727-0851.2 580851	L= 1.756
			←	⬆️; →Orga 08511; Trommelbremse; Einstellung n. oben	1	24.3727-0852.2 580852	L= 1.656
			←	⬆️; →Orga 08511; Trommelbremse; Einstellung n. oben	1	24.3727-0851.2 580851	L= 1.756
			➡	⬆️; →Orga 08511; Trommelbremse	1	24.3727-0852.2 580852	L= 1.656
			➡	⬆️; →Orga 08511; Trommelbremse	1	24.3727-0824.2 580824	L= 824
			➡	⬆️; →Orga 08511; Trommelbremse	1	24.3727-0825.2 580825	L= 750
			➡	⬆️; Orga 08512→; Trommelbremse	1	24.3727-0835.2 580835	L= 824
			➡	⬆️; Orga 08512→; Trommelbremse	1	24.3727-0836.2 580836	L= 751
1.8 16V	85	10/00→05/04	←	⬆️; Einstellung n.unten; Scheibenbremse	1	24.3727-0834.2 580834	L= 1.700
1.8 BiFuel	85	09/00→05/04	←	⬆️; →Orga 08574; Einstellung n.oben	1	24.3727-0851.2 580851	L= 1.756
2.0 16V	99	01/99→08/00	←	⬆️; Orga 08575→; Einstellung n.oben; Scheibenbremse	1	24.3727-0852.2 580852	L= 1.656
			➡	⬆️; Orga 08575→; Scheibenbremse	1	24.3727-0826.2 580826	L= 695
			➡	⬆️; Scheibenbremse	1	24.3727-0826.2 580826	L= 695
			➡	⬆️; →Orga 08574; Scheibenbremse	1	24.3727-0826.2 580826	L= 695
			➡	⬆️; Orga 08575→; Scheibenbremse	1	24.3727-0827.2 580827	L= 642
			➡	⬆️; Scheibenbremse	1	24.3727-0827.2 580827	L= 642
			➡	⬆️; →Orga 08574; Scheibenbremse	1	24.3727-0827.2 580827	L= 642
2.0 16V	97	11/95→05/04	←	⬆️; → 04/04; Einstellung n.unten; Scheibenbremse	1	24.3727-0834.2 580834	L= 1.700
2.0 16V	100	08/00→06/04	←	⬆️; →Orga 08574; Einstellung n.oben	1	24.3727-0851.2 580851	L= 1.756
2.0 16V HPi	103	05/01→05/04	←	⬆️; Orga 08575→; → 04/04; Einstellung n.oben; Scheibenbremse	1	24.3727-0852.2 580852	L= 1.656
2.0 HDi 110	79	08/01→05/04	←	⬆️; →Orga 08574; Einstellung n.oben	1	24.3727-0851.2 580851	L= 1.756
2.0 HDi 90	66	02/99→05/04	←	⬆️; Orga 08575→; → 04/04; Einstellung n.oben; Scheibenbremse	1	24.3727-0852.2 580852	L= 1.656
2.0 Turbo	108	04/96→05/04					
2.1 TD 12V	80	01/96→05/04					

	kW			 	! #		
PEUGEOT - 406 (8B) 08/95→01/05							
 Seilzug, Feststellbremse							
2.2	116	07/00→05/04	➡	☐; →Orga 08574; Scheibenbremse		24.3727-0826.2 580826	L= 695
2.2 HDi	98	03/00→05/04	➡	☐; Orga 08575→; → 04/04;		24.3727-0826.2 580826	L= 695
3.0 24V	140	10/96→05/04	➡	Scheibenbremse			
3.0 V6	152	03/00→05/04	➡	☐; → 04/04; Scheibenbremse		24.3727-0826.2 580826	L= 695
			➡	☐; →Orga 08574; Scheibenbremse		24.3727-0827.2 580827	L= 642
			➡	☐; Orga 08575→; → 04/04;		24.3727-0827.2 580827	L= 642
			➡	Scheibenbremse			
			➡	☐; → 04/04; Scheibenbremse		24.3727-0827.2 580827	L= 642
2.0 HDI 110	80	06/98→08/01	⬅	☐; 02/99→; Einstellung n.unten;	1	24.3727-0834.2 580834	L= 1.700
			⬅	Scheibenbremse			
			⬅	☐; 02/99→; →Orga 08574;	1	24.3727-0851.2 580851	L= 1.756
			⬅	Einstellung n.oben			
			⬅	☐; Orga 08575→; Einstellung n.oben;	1	24.3727-0852.2 580852	L= 1.656
			⬅	Scheibenbremse			
			➡	☐; 02/99→; →Orga 08574;		24.3727-0826.2 580826	L= 695
			➡	Scheibenbremse			
			➡	☐; 02/99→; Scheibenbremse		24.3727-0826.2 580826	L= 695
			➡	☐; Orga 08575→; Scheibenbremse		24.3727-0826.2 580826	L= 695
			➡	☐; 02/99→; →Orga 08574;		24.3727-0827.2 580827	L= 642
			➡	Scheibenbremse			
			➡	☐; 02/99→; Scheibenbremse		24.3727-0827.2 580827	L= 642
			➡	☐; Orga 08575→; Scheibenbremse		24.3727-0827.2 580827	L= 642
PEUGEOT - 406 Break (8E/F) 10/96→10/04							
 Radbremsszylinder							
1.8	66	05/97→10/04	➡	☐; → 04/04; - ABS		24.3220-1708.3 020403	BDX GG
1.9 D	55	10/96→10/04	➡	☐; → 04/04		24.3220-1709.3 020404	BDX GG
1.9 TD	66	10/96→10/04	➡	☐; → 04/04		24.3220-1710.3 020405	BDX GG
1.8 16V	81	10/96→10/00	➡	☐; - ABS		24.3220-1708.3 020403	BDX GG
			➡	☐		24.3220-1709.3 020404	BDX GG
			➡	☐		24.3220-1710.3 020405	BDX GG
Zubehörsatz, Bremsbacken							
1.8	66	05/97→10/04	➡	→ 04/04		03.0137-9228.2 669228	BDX
1.9 D	55	10/96→10/04					
1.9 TD	66	10/96→10/04					
1.8 16V	81	10/96→10/00	➡			03.0137-9228.2 669228	BDX
 Bremstrommel							
1.8	66	05/97→10/04	➡	→ 04/04		24.0222-8017.1 480071	Ø 274 x 50,8 / 230
1.9 D	55	10/96→10/04					
1.9 TD	66	10/96→10/04					
1.8 16V	81	10/96→10/00	➡			24.0222-8017.1 480071	Ø 274 x 50,8 / 230
 Bremsbackensatz							
1.8	66	05/97→10/04	➡	→ 04/04		03.0137-0340.2 650340	BDX x 42 + HEB
1.9 D	55	10/96→10/04	➡	→ 04/04; - RZR		03.0520-5820.3 695820	BDX x 42 + RZ / + Zub TopKit
1.9 TD	66	10/96→10/04	➡	→ 04/04; - ABS; + RZR		03.0520-5920.3 695920	BDX x 42 + RZ / + Zub TopKit
1.8 16V	81	10/96→10/00	➡			03.0137-0340.2 650340	BDX x 42 + HEB
			➡	- RZR		03.0520-5820.3 695820	BDX x 42 + RZ / + Zub TopKit
			➡	- ABS; + RZR		03.0520-5920.3 695920	BDX x 42 + RZ / + Zub TopKit
 Bremsbackensatz, Feststellbremse							
1.8 16V	85	10/00→10/04	➡	→ 04/04		03.0137-4010.2 654010	x 30 + Zub
2.0 16V	97	10/96→10/04					
2.0 16V	100	10/00→10/04					
2.0 16V HPi	103	05/01→10/04					
2.0 HDi 110	79	08/01→10/04					
2.0 HDi 90	66	02/99→10/04					
2.0 Turbo	108	10/96→10/04					
2.1 TD 12V	80	10/96→10/04					
2.2	116	07/00→10/04					
2.2 HDi	98	03/00→10/04					
3.0 24V	140	10/96→10/04					
3.0 V6	152	03/00→10/04					
↓							

	kW					! #		
PEUGEOT - 406 Break (8E/F) 10/96→10/04								
 Bremsbackensatz, Feststellbremse								
2.0 16V	99	01/99→10/00	➡				03.0137-4010.2 654010	x 30 + Zub
2.0 HDI 110	80	02/99→04/04	➡	→ 08/01			03.0137-4010.2 654010	x 30 + Zub
Zubehörsatz, Feststellbremsbacken								
1.8 16V	85	10/00→10/04		→ 04/04			03.0137-9700.2 669700	
2.0 16V	97	10/96→10/04					03.0137-9702.2 669702	
2.0 16V	100	10/00→10/04						
2.0 16V HPI	103	05/01→10/04	➡	→ 04/04			03.0137-9249.2 669249	
2.0 HDi 110	79	08/01→10/04						
2.0 HDi 90	66	02/99→10/04						
2.0 Turbo	108	10/96→10/04						
2.1 TD 12V	80	10/96→10/04						
2.2	116	07/00→10/04						
2.2 HDi	98	03/00→10/04						
3.0 24V	140	10/96→10/04						
3.0 V6	152	03/00→10/04						
2.0 16V	99	01/99→10/00					03.0137-9700.2 669700	
							03.0137-9702.2 669702	
			➡				03.0137-9249.2 669249	
2.0 HDI 110	80	02/99→04/04		→ 08/01			03.0137-9700.2 669700	
							03.0137-9702.2 669702	
			➡	→ 08/01			03.0137-9249.2 669249	
 Seilzug, Feststellbremse								
1.8	66	05/97→10/04	⬅	⬆; →Orga 08511; Trommelbremse	1	24.3727-0834.2 580834	L= 1.700	
1.9 D	55	10/96→10/04	⬅	⬆; Orga 08512→; → 04/04; Trommelbremse	1	24.3727-0834.2 580834	L= 1.700	
1.9 TD	66	10/96→10/04	➡	☐; →Orga 08511; Trommelbremse		24.3727-0824.2 580824	L= 824	
			➡	☐; →Orga 08511; Trommelbremse		24.3727-0825.2 580825	L= 750	
			➡	☐; Orga 08512→; → 04/04; Trommelbremse		24.3727-0835.2 580835	L= 824	
			➡	☐; Orga 08512→; → 04/04; Trommelbremse		24.3727-0836.2 580836	L= 751	
1.8 16V	81	10/96→10/00	⬅	⬆; Orga 08512→; Trommelbremse	1	24.3727-0834.2 580834	L= 1.700	
			⬅	⬆; →Orga 08511; Trommelbremse	1	24.3727-0834.2 580834	L= 1.700	
			➡	☐; →Orga 08511; Trommelbremse		24.3727-0824.2 580824	L= 824	
			➡	☐; →Orga 08511; Trommelbremse		24.3727-0825.2 580825	L= 750	
			➡	☐; Orga 08512→; Trommelbremse		24.3727-0835.2 580835	L= 824	
			➡	☐; Orga 08512→; Trommelbremse		24.3727-0836.2 580836	L= 751	
1.8 16V	85	10/00→10/04	⬅	⬆; → 04/04; Scheibenbremse	1	24.3727-0834.2 580834	L= 1.700	
2.0 16V	97	10/96→10/04	➡	☐; → 04/04; Scheibenbremse		24.3727-0826.2 580826	L= 695	
2.0 16V	100	10/00→10/04	➡	☐; → 04/04; Scheibenbremse		24.3727-0826.2 580826	L= 695	
2.0 16V HPI	103	05/01→10/04	➡	☐; → 04/04; Scheibenbremse		24.3727-0827.2 580827	L= 642	
2.0 HDi 110	79	08/01→10/04						
2.0 HDi 90	66	02/99→10/04						
2.0 Turbo	108	10/96→10/04						
2.1 TD 12V	80	10/96→10/04						
2.2	116	07/00→10/04						
2.2 HDi	98	03/00→10/04						
3.0 24V	140	10/96→10/04						
3.0 V6	152	03/00→10/04						
2.0 16V	99	01/99→10/00	⬅	⬆; Scheibenbremse	1	24.3727-0834.2 580834	L= 1.700	
			➡	☐; Scheibenbremse		24.3727-0826.2 580826	L= 695	
			➡	☐; Scheibenbremse		24.3727-0827.2 580827	L= 642	
2.0 HDI 110	80	02/99→04/04	⬅	⬆; → 08/01; Scheibenbremse	1	24.3727-0834.2 580834	L= 1.700	
			➡	☐; → 08/01; Scheibenbremse		24.3727-0826.2 580826	L= 695	
			➡	☐; → 08/01; Scheibenbremse		24.3727-0827.2 580827	L= 642	
PEUGEOT - 406 Coupe (8C) 03/97→02/05								
 Bremsbackensatz, Feststellbremse								
2.0 16V	97	03/97→12/04	➡				03.0137-4010.2 654010	x 30 + Zub
2.0 16V	99	01/99→10/00						
2.0 16V	100	10/00→12/04						
2.2	116	03/02→12/04						
2.2 HDI	98	03/00→12/04						
3.0 V6	152	03/00→12/04						
3.0 V6 24V	140	03/97→12/04						
↓								

	kW			 	! #		
PEUGEOT - 406 Coupe (8C) 03/97→02/05							
Zubehörsatz, Feststellbremsbacken							
2.0 16V	97	03/97→12/04				03.0137-9700.2	669700
2.0 16V	99	01/99→10/00				03.0137-9702.2	669702
2.0 16V	100	10/00→12/04					
2.2	116	03/02→12/04	➔			03.0137-9249.2	669249
2.2 HDI	98	03/00→12/04					
3.0 V6	152	03/00→12/04					
3.0 V6 24V	140	03/97→12/04					
 Seilzug, Feststellbremse							
2.0 16V	97	03/97→12/04	←	⬆; Scheibenbremse	1	24.3727-0834.2	580834 L= 1.700
2.0 16V	99	01/99→10/00					
2.0 16V	100	10/00→12/04	➔	⬇; Scheibenbremse		24.3727-0828.2	580828 L= 706
2.2 HDI	98	03/00→12/04	➔	⬇; Scheibenbremse		24.3727-0829.2	580829 L= 644
3.0 V6	152	03/00→12/04					
3.0 V6 24V	140	03/97→12/04					
2.2	116	03/02→12/04	←	⬆; Scheibenbremse	1	24.3727-0834.2	580834 L= 1.700
			➔	⬇; Scheibenbremse		24.3727-0826.2	580826 L= 695
			➔	⬇; Scheibenbremse		24.3727-0827.2	580827 L= 642
PEUGEOT - 407 (6D_) 02/04→12/11							
 Seilzug, Feststellbremse							
1.6 HDi 110	80	05/04→12/10	➔	⬇; Scheibenbremse	2	24.3727-0844.2	580844 L= 2.155
1.8	85	03/04→07/05					
1.8 16V	92	08/05→12/10					
2.0	100	03/04→07/05					
2.0 16V	103	09/05→12/10					
2.0 Bioflex	103	09/07→02/11					
2.0 HDi	93	11/04→10/07					
2.0 HDi	103	06/09→12/10					
2.0 HDi	120	06/09→12/10					
2.0 HDi 135	100	05/04→10/10					
2.2	116	03/04→10/06					
2.2 16V	120	08/05→12/10					
2.2 HDi	120	03/06→12/10					
2.2 HDi 170	125	03/06→12/10					
2.7 HDi	150	10/05→12/10					
3.0	155	03/04→12/10					
PEUGEOT - 407 Coupe (6C_) 10/05→							
 Seilzug, Feststellbremse							
2.0 HDi	100	10/05→	➔	⬇; 07/07→ 12/11; Scheibenbremse	2	24.3727-0844.2	580844 L= 2.155
2.0 HDi	120	06/09→	➔	⬇; → 12/11; Scheibenbremse	2	24.3727-0844.2	580844 L= 2.155
2.2 16V	120	10/05→					
2.7 HDi	150	10/05→					
3.0 HDi	177	06/09→					
3.0 V6	155	10/05→					
PEUGEOT - 407 SW (6E_) 05/04→12/11							
 Seilzug, Feststellbremse							
1.6 HDi 110	80	05/04→12/10	➔	⬇; Scheibenbremse	2	24.3727-0844.2	580844 L= 2.155
1.8	85	05/04→07/05					
1.8 16V	92	08/05→12/10					
2.0	100	05/04→07/05					
2.0 16V	103	08/05→12/10					
2.0 Bioflex	103	01/08→12/10					
2.0 Flex	103	10/05→02/11					
2.0 HDi	103	08/08→12/10					
2.0 HDi	120	06/09→12/10					
2.0 HDi 135	100	07/04→12/10					
2.2	116	05/04→07/05					
2.2 16V	120	08/05→12/10					
2.2 HDi	120	06/08→12/10					
2.2 HDi 170	125	03/06→12/10					
2.7 HDi	150	10/05→12/10					
3.0	155	05/04→12/10					
PEUGEOT - 605 (6B) 06/89→09/99							
 Bremsbackensatz, Feststellbremse							
2.0	79	02/90→09/99	➔	04/90→		03.0137-0409.2	650409 x 20
2.0	89	06/89→09/99					
3.0	123	10/89→09/99					
3.0 SV 24	147	08/89→09/99					
2.0 16V	97	07/94→09/99	➔	09/94→		03.0137-0409.2	650409 x 20
2.0 Turbo	108	07/91→09/99					
2.5 Turbo Diesel	95	07/94→09/99					
↓							

	kw					! #		
PEUGEOT - 605 (6B) 06/89→09/99								
 Bremsbackensatz, Feststellbremse								
2.0 Turbo	104	07/92→09/99	➡	12/92→ 08/94			03.0137-0409.2 650409	x 20
2.1 TD 12V	80	08/94→09/99	➡				03.0137-0409.2 650409	x 20
3.0 V6	140	04/97→09/99						
2.1 Turbo Diesel	80	06/89→09/99	➡	10/90→			03.0137-0409.2 650409	x 20
Zubehörsatz, Feststellbremsbacken								
2.0	79	02/90→09/99		04/90→			03.0137-9701.2 669701	
2.0	89	06/89→09/99						
3.0	123	10/89→09/99						
3.0 SV 24	147	08/89→09/99						
2.0 16V	97	07/94→09/99		09/94→			03.0137-9701.2 669701	
2.0 Turbo	108	07/91→09/99						
2.5 Turbo Diesel	95	07/94→09/99						
2.0 Turbo	104	07/92→09/99		12/92→ 08/94			03.0137-9701.2 669701	
2.1 TD 12V	80	08/94→09/99					03.0137-9701.2 669701	
3.0 V6	140	04/97→09/99						
2.1 Turbo Diesel	80	06/89→09/99		10/90→			03.0137-9701.2 669701	
PEUGEOT - 607 (9D, 9U) 01/00→								
 Bremsbackensatz, Feststellbremse								
2.0	100	02/00→08/05	➡	→ 11/04			03.0137-4010.2 654010	x 30 + Zub
2.0 HDI	80	05/00→09/05						
2.2 16V	116	02/00→08/05						
2.2 HDi	98	02/00→02/06						
2.0 HDi	79	03/01→09/04	➡	→ 07/04			03.0137-4010.2 654010	x 30 + Zub
3.0 V6 24V	152	02/00→07/04	➡				03.0137-4010.2 654010	x 30 + Zub
Zubehörsatz, Feststellbremsbacken								
2.0	100	02/00→08/05		→ 11/04			03.0137-9700.2 669700	
2.0 HDI	80	05/00→09/05					03.0137-9702.2 669702	
2.2 16V	116	02/00→08/05						
2.2 HDi	98	02/00→02/06	➡	→ 11/04			03.0137-9249.2 669249	
2.0 HDi	79	03/01→09/04		→ 07/04			03.0137-9700.2 669700	
							03.0137-9702.2 669702	
			➡	→ 07/04			03.0137-9249.2 669249	
3.0 V6 24V	152	02/00→07/04					03.0137-9700.2 669700	
							03.0137-9702.2 669702	
			➡				03.0137-9249.2 669249	
 Seilzug, Feststellbremse								
2.0	100	02/00→08/05	➡	☐; → 11/04			24.3727-0837.2 580837	L= 724
2.0 HDI	80	05/00→09/05	➡	☐; → 11/04			24.3727-0838.2 580838	L= 713
2.2 16V	116	02/00→08/05						
2.2 HDi	98	02/00→02/06	➡	☐; 12/04→			24.3727-0840.2 580840	L= 815
			➡	☐; 12/04→			24.3727-0841.2 580841	L= 794
2.0 HDi	79	03/01→09/04	➡	☐; → 07/04			24.3727-0837.2 580837	L= 724
			➡	☐; → 07/04			24.3727-0838.2 580838	L= 713
2.0 HDI	100	09/05→07/11	➡	☐; → 12/10			24.3727-0840.2 580840	L= 815
2.7 HDi 24V	150	12/04→07/11	➡					
3.0 V6 24V	155	03/04→07/11	➡	☐; → 12/10			24.3727-0841.2 580841	L= 794
2.2 16V	120	09/05→06/10	➡	☐			24.3727-0840.2 580840	L= 815
2.2 HDi	125	05/06→06/10	➡	☐			24.3727-0841.2 580841	L= 794
3.0 V6 24V	152	02/00→07/04	➡	☐			24.3727-0837.2 580837	L= 724
			➡	☐			24.3727-0838.2 580838	L= 713
PEUGEOT - 806 (221) 06/94→08/02								
 Radbremszylinder								
1.8	73	07/95→08/02	➡	10/96→ 06/02; - ABS			24.3219-1704.3 020374	GG
1.9 TD	66	07/95→08/02	➡	→ 06/02; - ABS			24.3219-1704.3 020374	GG
1.9 TD	68	05/97→08/02						
2.0 HDI	80	08/99→08/02						
2.0 HDi 16V	80	08/99→08/02						
2.0	89	06/94→08/02	➡	08/94→ 06/02; - ABS			24.3219-1704.3 020374	GG
Zubehörsatz, Bremsbacken								
1.8	73	07/95→08/02	➡	10/96→ 06/02; - ABS			03.0137-9208.2 669208	
↓								

	kw			 	! #			
PEUGEOT - 806 (221) 06/94 → 08/02								
Zubehörsatz, Bremsbacken								
1.9 TD	66	07/95→08/02	➔	→ 06/02; - ABS		03.0137-9208.2	669208	
1.9 TD	68	05/97→08/02						
2.0 HDI	80	08/99→08/02						
2.0 HDI 16V	80	08/99→08/02						
2.0	89	06/94→08/02	➔	08/94→ 06/02; - ABS		03.0137-9208.2	669208	
 Bremstrommel								
1.8	73	07/95→08/02	➔	10/96→ 06/02; - ABS		24.0225-5003.1	480066 Ø 298 x 67 / 256	
1.9 TD	66	07/95→08/02	➔	→ 06/02; - ABS		24.0225-5003.1	480066 Ø 298 x 67 / 256	
1.9 TD	68	05/97→08/02						
2.0 HDI	80	08/99→08/02						
2.0 HDI 16V	80	08/99→08/02						
2.0	89	06/94→08/02	➔	08/94→ 06/02; - ABS		24.0225-5003.1	480066 Ø 298 x 67 / 256	
 Bremsbackensatz								
1.8	73	07/95→08/02	➔	10/96→ 06/02; - ABS		03.0137-0314.2	650314 x 61	
						03.0520-2619.3	692619 BDX x 61 + RZ / + Zub TopKit	
1.9 TD	66	07/95→08/02	➔	→ 06/02; - ABS		03.0137-0314.2	650314 x 61	
1.9 TD	68	05/97→08/02						
2.0 HDI	80	08/99→08/02						
2.0 HDI 16V	80	08/99→08/02						
2.0	89	06/94→08/02	➔	08/94→ 06/02; - ABS		03.0137-0314.2	650314 x 61	
						03.0520-2619.3	692619 BDX x 61 + RZ / + Zub TopKit	
 Bremsbackensatz, Feststellbremse								
1.8	73	07/95→08/02	➔	10/96→ 06/02		03.0137-4018.2	654018 x 30 + Zub	
1.9 TD	66	07/95→08/02	➔	→ 06/02		03.0137-4018.2	654018 x 30 + Zub	
1.9 TD	68	05/97→08/02						
2.0 16V	100	09/00→08/02						
2.0 HDI	80	08/99→08/02						
2.0 HDI 16V	80	08/99→08/02						
2.0	89	06/94→08/02	➔	08/94→ 06/02		03.0137-4018.2	654018 x 30 + Zub	
2.0 Turbo	108	06/94→08/02						
2.0 16V	97	05/98→09/00	➔	10/98→		03.0137-4018.2	654018 x 30 + Zub	
2.1 td 12V	80	06/96→08/99	➔			03.0137-4018.2	654018 x 30 + Zub	
Zubehörsatz, Feststellbremsbacken								
1.8	73	07/95→08/02		10/96→ 06/02		03.0137-9700.2	669700	
			➔	10/96→ 06/02		03.0137-9702.2	669702	
1.9 TD	66	07/95→08/02		→ 06/02		03.0137-9700.2	669700	
			➔	→ 06/02		03.0137-9702.2	669702	
1.9 TD	68	05/97→08/02						
2.0 16V	100	09/00→08/02						
2.0 HDI	80	08/99→08/02	➔	→ 06/02		03.0137-9249.2	669249	
2.0 HDI 16V	80	08/99→08/02						
2.0	89	06/94→08/02		08/94→ 06/02		03.0137-9700.2	669700	
			➔	08/94→ 06/02		03.0137-9702.2	669702	
2.0 Turbo	108	06/94→08/02						
2.0 16V	97	05/98→09/00		10/98→		03.0137-9700.2	669700	
			➔	10/98→		03.0137-9702.2	669702	
2.1 td 12V	80	06/96→08/99				03.0137-9700.2	669700	
			➔			03.0137-9702.2	669702	
						03.0137-9249.2	669249	
 Seilzug, Feststellbremse								
1.8	73	07/95→08/02	←	 ; 10/96→ 06/02; für Linkslenker; Scheibenbremse	1	24.3727-0336.2	580336	L= 500
			➔	 ; 10/96→ 06/02; für Linkslenker; Scheibenbremse		24.3727-0529.2	580529	L= 2.205
			➔	 ; 10/96→ 06/02; für Linkslenker; Scheibenbremse		24.3727-0530.2	580530	L= 1.255
			➔	 ; 10/96→ 06/02; für Linkslenker; Trommelbremse		24.3727-0531.2	580531	L= 2.286
			➔	 ; 10/96→ 06/02; für Rechtslenker; Trommelbremse		24.3727-0532.2	580532	L= 1.063
			➔	 ; 10/96→ 06/02; für Linkslenker; Trommelbremse		24.3727-0532.2	580532	L= 1.063
↓								



PEUGEOT - 806 (221) 06/94 → 08/02

Seilzug, Feststellbremse










1.9 TD 1.9 TD 2.0 HDI 2.0 HDI 16V	66	07/95 → 08/02	←	↑; → 06/02; für Linkslenker; Scheibenbremse	1	24.3727-0336.2	580336	L= 500	
	68	05/97 → 08/02							
	80	08/99 → 08/02	→	□; → 06/02; für Linkslenker; Scheibenbremse		24.3727-0529.2	580529	L= 2.205	
	80	08/99 → 08/02	→	□; → 06/02; für Linkslenker; Scheibenbremse		24.3727-0530.2	580530	L= 1.255	
				→	□; → 06/02; für Linkslenker; Trommelbremse		24.3727-0531.2	580531	L= 2.286
				→	□; → 06/02; für Linkslenker; Trommelbremse		24.3727-0532.2	580532	L= 1.063
2.0	89	06/94 → 08/02	←	↑; 08/94 → 06/02; für Linkslenker; Scheibenbremse	1	24.3727-0336.2	580336	L= 500	
			→	□; 08/94 → 06/02; für Linkslenker; Scheibenbremse		24.3727-0529.2	580529	L= 2.205	
			→	□; 08/94 → 06/02; für Linkslenker; Scheibenbremse		24.3727-0530.2	580530	L= 1.255	
			→	□; 08/94 → 06/02; für Linkslenker; Trommelbremse		24.3727-0531.2	580531	L= 2.286	
			→	□; 08/94 → 06/02; für Rechtslenker; Trommelbremse		24.3727-0532.2	580532	L= 1.063	
			→	□; 08/94 → 06/02; für Linkslenker; Trommelbremse		24.3727-0532.2	580532	L= 1.063	
2.0 16V	97	05/98 → 09/00	←	↑; 10/98 →; für Linkslenker; Scheibenbremse	1	24.3727-0336.2	580336	L= 500	
			→	□; 10/98 →; für Linkslenker; Scheibenbremse		24.3727-0529.2	580529	L= 2.205	
			→	□; 10/98 →; für Linkslenker; Scheibenbremse		24.3727-0530.2	580530	L= 1.255	
2.0 16V	100	09/00 → 08/02	←	↑; → 06/02; für Linkslenker; Scheibenbremse	1	24.3727-0336.2	580336	L= 500	
			→	□; → 06/02; für Linkslenker; Scheibenbremse		24.3727-0529.2	580529	L= 2.205	
			→	□; → 06/02; für Linkslenker; Scheibenbremse		24.3727-0530.2	580530	L= 1.255	
2.0 Turbo	108	06/94 → 08/02	←	↑; 08/94 → 06/02; für Linkslenker; Scheibenbremse	1	24.3727-0336.2	580336	L= 500	
			→	□; 08/94 → 06/02; für Linkslenker; Scheibenbremse		24.3727-0529.2	580529	L= 2.205	
			→	□; 08/94 → 06/02; für Linkslenker; Scheibenbremse		24.3727-0530.2	580530	L= 1.255	
2.1 td 12V	80	06/96 → 08/99	←	↑; für Linkslenker; Scheibenbremse	1	24.3727-0336.2	580336	L= 500	
			→	□; für Linkslenker; Scheibenbremse		24.3727-0529.2	580529	L= 2.205	
			→	□; für Linkslenker; Scheibenbremse		24.3727-0530.2	580530	L= 1.255	















PEUGEOT - 807 (EB_) 06/02 →
















Seilzug, Feststellbremse











2.0 2.0 HDi 2.2 2.2 HDi 2.2 HDi 3.0 V6	100	06/02 →	→	□; → Orga 10284; für Linkslenker; Scheibenbremse		24.3727-0847.2	580847	L= 1.068	
	79	06/02 →							
	116	06/02 →	→	□; für Rechtslenker; → Orga 10284; Scheibenbremse		24.3727-0847.2	580847	L= 1.068	
	94	06/02 →							
	100	04/04 →	→	□; für Rechtslenker; → Orga 10284; Scheibenbremse		24.3727-0848.2	580848	L= 2.360	
	150	06/02 →	→	□; → Orga 10284; für Linkslenker; Scheibenbremse		24.3727-0848.2	580848	L= 2.360	
				→	□; Orga 10285 →; für Rechtslenker; → 06/14; Scheibenbremse		24.3727-0849.2	580849	L= 2.308
				→	□; Orga 10285 →; für Linkslenker; → 06/14; Scheibenbremse		24.3727-0849.2	580849	L= 2.308
2.0 16V 2.0 HDI	103 100	09/05 → 06/06 →	→	□; für Rechtslenker; → Orga 10284; Scheibenbremse		24.3727-0847.2	580847	L= 1.068	
			→	□; für Rechtslenker; → Orga 10284; Scheibenbremse		24.3727-0848.2	580848	L= 2.360	
			→	□; Orga 10285 →; für Rechtslenker; → 06/14; Scheibenbremse		24.3727-0849.2	580849	L= 2.308	










↓








	kw			 	! #		
PEUGEOT - 807 (EB_) 06/02→							
 Seilzug, Feststellbremse							
2.0 16V 2.0 HDI	103 100	09/05→ 06/06→	➡	<input type="checkbox"/> ; Orga 10285→; für Linkslenker; → 06/14; Scheibenbremse	24.3727-0849.2	580849	L= 2.308
			➡	<input type="checkbox"/> ; Orga 10285→; für Rechtslenker; → 06/14; Scheibenbremse	24.3727-0850.2	580850	L= 1.041
			➡	<input type="checkbox"/> ; Orga 10285→; für Linkslenker; → 06/14; Scheibenbremse	24.3727-0850.2	580850	L= 1.041
2.0 HDi	80	04/04→05/06	➡	<input type="checkbox"/> ; für Rechtslenker; →Orga 10284; Scheibenbremse	24.3727-0847.2	580847	L= 1.068
			➡	<input type="checkbox"/> ; für Rechtslenker; →Orga 10284; Scheibenbremse	24.3727-0848.2	580848	L= 2.360
			➡	<input type="checkbox"/> ; Orga 10285→; → 05/06; für Rechtslenker; Scheibenbremse	24.3727-0849.2	580849	L= 2.308
			➡	<input type="checkbox"/> ; Orga 10285→; → 05/06; für Linkslenker; Scheibenbremse	24.3727-0849.2	580849	L= 2.308
			➡	<input type="checkbox"/> ; Orga 10285→; → 05/06; für Linkslenker; Scheibenbremse	24.3727-0850.2	580850	L= 1.041
			➡	<input type="checkbox"/> ; Orga 10285→; → 05/06; für Rechtslenker; Scheibenbremse	24.3727-0850.2	580850	L= 1.041
2.0 HDi	88	02/06→	➡	<input type="checkbox"/> ; 11/06→; →Orga 10284; für Rechtslenker; Scheibenbremse	24.3727-0847.2	580847	L= 1.068
			➡	<input type="checkbox"/> ; 11/06→; →Orga 10284; für Rechtslenker; Scheibenbremse	24.3727-0848.2	580848	L= 2.360
			➡	<input type="checkbox"/> ; Orga 10285→; für Linkslenker; → 06/14; Scheibenbremse	24.3727-0849.2	580849	L= 2.308
			➡	<input type="checkbox"/> ; Orga 10285→; für Rechtslenker; → 06/14; Scheibenbremse	24.3727-0849.2	580849	L= 2.308
			➡	<input type="checkbox"/> ; Orga 10285→; für Rechtslenker; → 06/14; Scheibenbremse	24.3727-0850.2	580850	L= 1.041
			➡	<input type="checkbox"/> ; Orga 10285→; für Linkslenker; → 06/14; Scheibenbremse	24.3727-0850.2	580850	L= 1.041
2.0 HDi	120	06/09→	➡	<input type="checkbox"/> ; für Rechtslenker; → 06/14; Scheibenbremse	24.3727-0849.2	580849	L= 2.308
			➡	<input type="checkbox"/> ; für Linkslenker; → 01/14; Scheibenbremse	24.3727-0849.2	580849	L= 2.308
			➡	<input type="checkbox"/> ; für Linkslenker; → 01/14; Scheibenbremse	24.3727-0850.2	580850	L= 1.041
			➡	<input type="checkbox"/> ; für Rechtslenker; → 06/14; Scheibenbremse	24.3727-0850.2	580850	L= 1.041
2.2 HDi 2.2 HDi	120 125	06/06→ 06/06→	➡	<input type="checkbox"/> ; 10/07→; →Orga 10284; für Rechtslenker; Scheibenbremse	24.3727-0847.2	580847	L= 1.068
			➡	<input type="checkbox"/> ; 10/07→; →Orga 10284; für Rechtslenker; Scheibenbremse	24.3727-0848.2	580848	L= 2.360
			➡	<input type="checkbox"/> ; Orga 10285→; für Rechtslenker; → 06/14; Scheibenbremse	24.3727-0849.2	580849	L= 2.308
			➡	<input type="checkbox"/> ; Orga 10285→; für Linkslenker; → 06/14; Scheibenbremse	24.3727-0849.2	580849	L= 2.308
			➡	<input type="checkbox"/> ; Orga 10285→; für Rechtslenker; → 06/14; Scheibenbremse	24.3727-0850.2	580850	L= 1.041
			➡	<input type="checkbox"/> ; Orga 10285→; für Linkslenker; → 06/14; Scheibenbremse	24.3727-0850.2	580850	L= 1.041
PEUGEOT - 807 Van (EB_) 06/02→							
 Seilzug, Feststellbremse							
2.0 HDi	120	05/10→	➡	<input type="checkbox"/> ; für Rechtslenker; Scheibenbremse	24.3727-0849.2	580849	L= 2.308
			➡	<input type="checkbox"/> ; für Linkslenker; Scheibenbremse	24.3727-0849.2	580849	L= 2.308
			➡	<input type="checkbox"/> ; für Rechtslenker; Scheibenbremse	24.3727-0850.2	580850	L= 1.041
			➡	<input type="checkbox"/> ; für Linkslenker; Scheibenbremse	24.3727-0850.2	580850	L= 1.041
2.0 HDi (EBRHMEF) Hdi (EB4HWGF)	79 94	06/02→05/06 04/04→05/06	➡	<input type="checkbox"/> ; →Orga 10284; für Linkslenker; Scheibenbremse	24.3727-0847.2	580847	L= 1.068
			➡	<input type="checkbox"/> ; →Orga 10284; für Rechtslenker; Scheibenbremse	24.3727-0847.2	580847	L= 1.068
			➡	<input type="checkbox"/> ; →Orga 10284; für Rechtslenker; Scheibenbremse	24.3727-0848.2	580848	L= 2.360
			➡	<input type="checkbox"/> ; →Orga 10284; für Linkslenker; Scheibenbremse	24.3727-0848.2	580848	L= 2.360
			➡	<input type="checkbox"/> ; Orga 10285→; für Rechtslenker; Scheibenbremse	24.3727-0849.2	580849	L= 2.308
			➡	<input type="checkbox"/> ; Orga 10285→; für Linkslenker; Scheibenbremse	24.3727-0849.2	580849	L= 2.308
↓							














	kW			 	! #		
PEUGEOT - 807 Van (EB_) 06/02→							
 Seilzug, Feststellbremse							
2.0 HDi (EBRHMEF) HDi (EB4HWGF)	79 94	06/02→05/06 04/04→05/06	➡	<input type="checkbox"/> ; Orga 10285→; für Rechtslenker; Scheibenbremse		24.3727-0850.2 580850	L= 1.041
			➡	<input type="checkbox"/> ; Orga 10285→; für Linkslenker; Scheibenbremse		24.3727-0850.2 580850	L= 1.041
2.0 HDi (EBRHTBF, EBRHWF)	80	04/04→05/06	➡	<input type="checkbox"/> ; →Orga 10284; für Rechtslenker; Scheibenbremse		24.3727-0847.2 580847	L= 1.068
			➡	<input type="checkbox"/> ; →Orga 10284; für Rechtslenker; Scheibenbremse		24.3727-0848.2 580848	L= 2.360
			➡	<input type="checkbox"/> ; Orga 10285→; für Rechtslenker; Scheibenbremse		24.3727-0849.2 580849	L= 2.308
			➡	<input type="checkbox"/> ; Orga 10285→; für Linkslenker; Scheibenbremse		24.3727-0849.2 580849	L= 2.308
			➡	<input type="checkbox"/> ; Orga 10285→; für Linkslenker; Scheibenbremse		24.3727-0850.2 580850	L= 1.041
			➡	<input type="checkbox"/> ; Orga 10285→; für Rechtslenker; Scheibenbremse		24.3727-0850.2 580850	L= 1.041
PEUGEOT - 1007 (KM_) 04/05→							
 Radbremszylinder							
1.4 1.4 16V 1.4 HDi	54 65 50	04/05→ 10/05→ 04/05→	➡	→ 02/11		24.3220-1717.3 020430 24.3220-1724.3 020476	TRW ALU BOS ALU
Zubehörsatz, Bremsbacken							
1.4 1.4 16V 1.4 HDi	54 65 50	04/05→ 10/05→ 04/05→	➡	→ 02/11		03.0137-9267.2 669267 03.0137-9281.2 669281	TRW
 Bremstrommel							
1.4 1.4 16V 1.4 HDi	54 65 50	04/05→ 10/05→ 04/05→	➡	→ 02/11		24.0220-3029.1 480179 24.0220-3729.2 480217	Ø 244,5 x 42 / 204,5 - RLG / - ABS Ring Ø 244,5 x 42 / 204,5 + RLG / + ABS Ring
 Bremsbackensatz							
1.4 1.4 16V 1.4 HDi	54 65 50	04/05→ 10/05→ 04/05→	➡	→ 02/11		03.0137-0426.2 650426 03.0137-0439.2 650439 03.0520-7620.3 697620 03.0520-8520.3 698520	TRW x 38 + HEB x 39 + HEB TRW x 38 + RZ / + Zub TopKit BOS x 39 + RZ / + Zub TopKit
 Seilzug, Feststellbremse							
1.4 1.4 16V 1.4 HDi	54 65 50	04/05→ 10/05→ 04/05→	➡	<input checked="" type="checkbox"/> ; → 02/11; Trommelbremse	2	24.3727-0843.2 580843	L= 1.612
PEUGEOT - 2008 I (CU_) 03/13→							
 Seilzug, Feststellbremse							
1.2 PureTech 82 1.2 THP 110 / PureTech 110 1.2 THP 130 / PureTech 130 1.2 VTi 1.4 HDi 1.5 BlueHDI 100 1.5 BlueHDI 120 1.6 BlueHDI 1.6 BlueHDI 100 1.6 BlueHDI 120 1.6 BlueHDI 75 1.6 HDi 1.6 HDi 1.6 VTi	61 81 96 60 50 75 88 85 73 88 55 68 84 88	01/18→12/19 01/15→ 01/15→ 03/13→12/18 06/13→ 05/18→ 05/18→ 07/14→ 01/15→ 07/14→ 01/15→ 03/13→ 03/13→ 03/13→	➡	<input checked="" type="checkbox"/>	2	24.3727-0855.2 580855	L= 1.910
PEUGEOT - 4007 (VU_, VV_) 02/07→03/13							
 Bremsbackensatz, Feststellbremse							
2.2 HDi 2.4 16V	115 125	02/07→03/13 02/07→03/13	➡	→ 11/12		03.0137-3015.2 653015	x 32 - HEB
Zubehörsatz, Feststellbremsbacken							
2.2 HDi 2.4 16V	115 125	02/07→03/13 02/07→03/13	➡	→ 11/12		03.0137-9307.2 669307	











	kw					! #		
PEUGEOT - 4007 Van (VU_, VV_) 02/07→03/13								
 Bremsbackensatz, Feststellbremse								
HdI 155 (VU4HNN, VV4HK8)	115	02/07→03/13	➔	→ 11/12			03.0137-3015.2 653015	x 32 - HEB
Zubehörsatz, Feststellbremsbacken								
HdI 155 (VU4HNN, VV4HK8)	115	02/07→03/13	➔	→ 11/12			03.0137-9307.2 669307	
PEUGEOT - 4008 05/12→								
 Bremsbackensatz, Feststellbremse								
1.6	86	05/12→	➔				03.0137-3023.2 653023	x 32 - HEB
1.6 HDi	84	05/12→						
1.6 HDi AWC	84	05/12→						
1.8 HDi	110	05/12→						
1.8 HDi AWC	110	05/12→						
2.0 AWC	110	05/12→						
Zubehörsatz, Feststellbremsbacken								
1.6	86	05/12→	➔				03.0137-9307.2 669307	
1.6 HDi	84	05/12→						
1.6 HDi AWC	84	05/12→						
1.8 HDi	110	05/12→						
1.8 HDi AWC	110	05/12→						
2.0 AWC	110	05/12→						
PEUGEOT - BIPPER (AA_) 02/08→								
 Radbremszylinder								
1.3 HDi 75	55	10/10→	➔				24.3220-1728.3 020509	ALU
1.3 HDi 80 / BlueHDi 80	59	12/15→						
1.4	54	02/08→						
1.4 HDi	50	02/08→						
Zubehörsatz, Bremsbacken								
1.3 HDi 75	55	10/10→	➔				03.0137-9309.2 669309	AP
1.3 HDi 80 / BlueHDi 80	59	12/15→						
1.4	54	02/08→	➔				03.0137-9310.2 669310	AP
1.4 HDi	50	02/08→	➔	→ 09/10			03.0137-9309.2 669309	AP
			➔	10/10→			03.0137-9310.2 669310	AP
 Bremstrommel								
1.4	54	02/08→	➔				24.0220-2001.1 480307	Ø 249,5 x 48,5 / 204,7
 Bremsbackensatz								
1.3 HDi 75	55	10/10→	➔				03.0137-0493.2 650493	AP x 42 + HEB
1.3 HDi 80 / BlueHDi 80	59	12/15→					03.0521-0120.3 690120	AP x 42 + RZ / + Zub TopKit
1.4	54	02/08→	➔				03.0137-0479.2 650479	AP x 38 + HEB
							03.0520-9220.3 699220	AP x 38 + RZ / + Zub TopKit
1.4 HDi	50	02/08→	➔	10/10→			03.0137-0479.2 650479	AP x 38 + HEB
							03.0520-9220.3 699220	AP x 38 + RZ / + Zub TopKit
			➔	→ 09/10			03.0137-0493.2 650493	AP x 42 + HEB
							03.0521-0120.3 690120	AP x 42 + RZ / + Zub TopKit
PEUGEOT - BIPPER TEPEE 04/08→								
 Radbremszylinder								
1.3 HDi 75	55	10/10→	➔				24.3220-1728.3 020509	ALU
1.4	54	04/08→						
1.4 HDi	50	04/08→						
Zubehörsatz, Bremsbacken								
1.3 HDi 75	55	10/10→	➔				03.0137-9309.2 669309	AP
1.4	54	04/08→	➔				03.0137-9310.2 669310	AP
1.4 HDi	50	04/08→	➔	→ 09/10			03.0137-9309.2 669309	AP
			➔	10/10→			03.0137-9310.2 669310	AP
 Bremstrommel								
1.4	54	04/08→	➔				24.0220-2001.1 480307	Ø 249,5 x 48,5 / 204,7
 Bremsbackensatz								
1.3 HDi 75 ↓	55	10/10→	➔				03.0137-0493.2 650493	AP x 42 + HEB

	kw					! #		
PEUGEOT - BIPPER TEPEE 04/08→								
 Bremsbackensatz								
1.3 HDi 75	55	10/10→	➡				03.0521-0120.3 690120	AP x 42 + RZ / + Zub TopKit
1.4	54	04/08→	➡				03.0137-0479.2 650479	AP x 38 + HEB
							03.0520-9220.3 699220	AP x 38 + RZ / + Zub TopKit
1.4 HDi	50	04/08→	➡	10/10→			03.0137-0479.2 650479	AP x 38 + HEB
							03.0520-9220.3 699220	AP x 38 + RZ / + Zub TopKit
			➡	→ 09/10			03.0137-0493.2 650493	AP x 42 + HEB
							03.0521-0120.3 690120	AP x 42 + RZ / + Zub TopKit
PEUGEOT - BOXER Bus 09/05→								
 Bremsbackensatz, Feststellbremse								
2.0 BlueHDi 110	81	07/15→09/19	➡				03.0137-4004.2 654004	x 42 + Zub
2.0 BlueHDi 130	96	07/15→09/19						
2.0 BlueHDi 160	120	07/15→09/19						
2.2 BlueHDi 120	88	07/19→						
2.2 BlueHDi 140	103	07/19→						
2.2 BlueHDi 165	121	08/19→						
2.2 HDi 100	74	04/06→						
2.2 HDi 110	81	03/11→						
2.2 HDi 120	88	04/06→						
2.2 HDi 130	96	03/11→						
2.2 HDi 150	110	03/11→						
3.0 HDi 145	107	04/10→						
3.0 HDi 160	116	04/06→						
3.0 HDi 175	130	03/11→						
Zubehörsatz, Feststellbremsbacken								
2.0 BlueHDi 110	81	07/15→09/19	➡				03.0137-9705.2 669705	
2.0 BlueHDi 130	96	07/15→09/19					03.0137-9707.2 669707	
2.0 BlueHDi 160	120	07/15→09/19						
2.2 BlueHDi 120	88	07/19→						
2.2 BlueHDi 140	103	07/19→						
2.2 BlueHDi 165	121	08/19→						
2.2 HDi 100	74	04/06→						
2.2 HDi 110	81	03/11→						
2.2 HDi 120	88	04/06→						
2.2 HDi 130	96	03/11→						
2.2 HDi 150	110	03/11→						
3.0 HDi 145	107	04/10→						
3.0 HDi 160	116	04/06→						
3.0 HDi 175	130	03/11→						
PEUGEOT - BOXER Bus (230P) 03/94→04/02								
 Radbremszylinder								
1.9 D	51	03/94→04/02	➡	→ 10/01; Nutzlast [kg]: 1.000			24.3225-1701.3 020399	GG
			➡	11/01→ 03/02; Nutzlast [kg]: 1.000			24.3226-1702.3 020469	GG
1.9 TD	66	08/94→04/02	➡	→ 10/01; Nutzlast ab [kg] 1.000 Nutzlast bis [kg] 1.400			24.3225-1701.3 020399	GG
			➡	11/01→ 03/02; Nutzlast ab [kg] 1.000 Nutzlast bis [kg] 1.400			24.3226-1702.3 020469	GG
1.9 TD 4x4	68	03/94→04/02	➡	→ 10/01; Nutzlast ab [kg] 1.000 Nutzlast bis [kg] 1.400			24.3225-1701.3 020399	GG
			➡	11/01→ 03/02; Nutzlast ab [kg] 1.000 Nutzlast bis [kg] 1.400			24.3226-1702.3 020469	GG
2.0 i	80	03/94→04/02	➡	→ 10/01; Nutzlast ab [kg] 1.000 Nutzlast bis [kg] 1.400			24.3225-1701.3 020399	GG
			➡	11/01→ 03/02; Nutzlast ab [kg] 1.000 Nutzlast bis [kg] 1.400			24.3226-1702.3 020469	GG
			➡	→ 10/01; Nutzlast [kg]: 1.800			24.3228-1701.3 020401	GG
2.5 D	63	08/94→04/02	➡	→ 10/01; Nutzlast [kg]: 1.400			24.3225-1701.3 020399	GG
			➡	11/01→ 03/02; Nutzlast [kg]: 1.400			24.3226-1702.3 020469	GG
			➡	→ 10/01; Nutzlast [kg]: 1.800			24.3228-1701.3 020401	GG
2.5 D 4x4	63	07/96→04/02	➡	08/94→ 10/01; Nutzlast [kg]: 1.400			24.3226-1702.3 020469	GG
			➡	11/01→ 03/02; Nutzlast [kg]: 1.400			24.3226-1702.3 020469	GG
			➡	08/94→ 10/01; Nutzlast [kg]: 1.800			24.3228-1701.3 020401	GG
2.5 TD	76	07/94→04/02	➡	→ 10/01; Nutzlast [kg]: 1.400			24.3225-1701.3 020399	GG
			➡	11/01→ 03/02; Nutzlast [kg]: 1.400			24.3226-1702.3 020469	GG
			➡	→ 10/01; Nutzlast [kg]: 1.800			24.3228-1701.3 020401	GG
2.5 TD 4x4	76	07/96→04/02	➡	→ 10/01; Nutzlast [kg]: 1.400			24.3225-1701.3 020399	GG
			➡	11/01→ 03/02; Nutzlast [kg]: 1.400			24.3226-1702.3 020469	GG
			➡	→ 10/01; Nutzlast [kg]: 1.800			24.3228-1701.3 020401	GG
2.5 TDI	79	01/97→04/02	➡	→ 10/01; Nutzlast [kg]: 1.400			24.3225-1701.3 020399	GG
			➡	11/01→ 03/02; Nutzlast [kg]: 1.400			24.3226-1702.3 020469	GG
2.5 TDI 4x4	79	01/97→04/02	➡	→ 10/01; Nutzlast [kg]: 1.400			24.3225-1701.3 020399	GG
			➡	11/01→ 03/02; Nutzlast [kg]: 1.400			24.3226-1702.3 020469	GG
2.8 HDi	94	11/00→04/02	➡	→ 10/01; Nutzlast [kg]: 1.800			24.3228-1701.3 020401	GG
2.8 D	64	01/99→02/02	➡	→ S 16206253; Nutzlast [kg]: 1.400			24.3225-1701.3 020399	GG
			➡	S 16204256→; Nutzlast [kg]: 1.400			24.3226-1702.3 020469	GG
			➡	→ S 16209999; Nutzlast [kg]: 1.800			24.3228-1701.3 020401	GG
↓								











	kw				! #		
PEUGEOT - BOXER Bus (230P) 03/94→04/02							
 Radbremszylinder							
2.8 HDi 4x4	94	10/00→04/02	➡	→ S 16206253; Nutzlast ab [kg] 1.000 Nutzlast bis [kg] 1.400	24.3225-1701.3	020399	GG
			➡	S 16204256→; → 03/02; Nutzlast ab [kg] 1.000 Nutzlast bis [kg] 1.400	24.3226-1702.3	020469	GG
			➡	→ S 16209999; Nutzlast [kg]: 1.800	24.3228-1701.3	020401	GG
Zubehörsatz, Bremsbacken							
1.9 D	51	03/94→04/02	➡	→ 10/01; Nutzlast [kg]: 1.000	03.0137-9219.2	669219	TRW
			➡	11/01→ 03/02; Nutzlast [kg]: 1.000	03.0137-9285.2	669285	AP
1.9 TD 1.9 TD 1.9 TD 4x4	66 68	08/94→04/02 03/94→04/02	➡	→ 10/01; Nutzlast ab [kg] 1.000 Nutzlast bis [kg] 1.400	03.0137-9219.2	669219	TRW
			➡	11/01→ 03/02; Nutzlast ab [kg] 1.000 Nutzlast bis [kg] 1.400	03.0137-9285.2	669285	AP
2.0 i 2.0 i 4x4	80 80	03/94→04/02 08/96→04/02	➡	→ 10/01; Nutzlast [kg]: 1.800	03.0137-9219.2	669219	TRW
			➡	→ 10/01; Nutzlast ab [kg] 1.000 Nutzlast bis [kg] 1.400	03.0137-9219.2	669219	TRW
			➡	11/01→ 03/02; Nutzlast ab [kg] 1.000 Nutzlast bis [kg] 1.400	03.0137-9285.2	669285	AP
2.5 D 2.5 D 4x4 2.5 TD 4x4 2.5 TDI 2.5 TDI 4x4 2.8 HDI	63 63 76 79 79 94	08/94→04/02 07/96→04/02 07/96→04/02 01/97→04/02 01/97→04/02 11/00→04/02	➡	→ 10/01; Nutzlast [kg]: 1.400	03.0137-9219.2	669219	TRW
			➡	→ 10/01; Nutzlast [kg]: 1.800	03.0137-9219.2	669219	TRW
			➡	11/01→ 03/02; Nutzlast [kg]: 1.400	03.0137-9285.2	669285	AP
2.5 TD	76	07/94→04/02	➡	08/94→ 10/01; Nutzlast [kg]: 1.400	03.0137-9219.2	669219	TRW
			➡	08/94→ 10/01; Nutzlast [kg]: 1.800	03.0137-9219.2	669219	TRW
			➡	11/01→ 03/02; Nutzlast [kg]: 1.400	03.0137-9285.2	669285	AP
2.8 D	64	01/99→02/02	➡	→ S 16206253; Nutzlast [kg]: 1.400	03.0137-9219.2	669219	TRW
			➡	→ S 16209999; Nutzlast [kg]: 1.800	03.0137-9219.2	669219	TRW
			➡	S 16204256→; Nutzlast [kg]: 1.400	03.0137-9285.2	669285	AP
2.8 HDi 4x4	94	10/00→04/02	➡	→ S 16206253; Nutzlast ab [kg] 1.000 Nutzlast bis [kg] 1.400	03.0137-9219.2	669219	TRW
			➡	→ S 16209999; Nutzlast ab [kg] 1.000 Nutzlast bis [kg] 1.400	03.0137-9219.2	669219	TRW
			➡	S 16204256→; → 03/02; Nutzlast ab [kg] 1.000 Nutzlast bis [kg] 1.400	03.0137-9285.2	669285	AP
 Bremstrommel							
1.9 D	51	03/94→04/02	➡	→ 03/02; Nutzlast [kg]: 1.000	24.0225-4002.1	480048	∅ 298 x 64,4 / 255,6
1.9 TD 1.9 TD 1.9 TD 4x4	66 68 68	08/94→04/02 03/94→04/02 07/96→04/02	➡	→ 03/02; Nutzlast ab [kg] 1.000 Nutzlast bis [kg] 1.400	24.0225-4002.1	480048	∅ 298 x 64,4 / 255,6
			➡	→ 03/02; Nutzlast ab [kg] 1.000 Nutzlast bis [kg] 1.400	24.0225-4002.1	480048	∅ 298 x 64,4 / 255,6
			➡	→ 10/01; Nutzlast [kg]: 1.800	24.0225-4005.1	480070	∅ 298 x 64,5 / 255,6
2.5 D 2.5 D 4x4 2.5 TD 4x4 2.5 TDI 2.5 TDI 4x4 2.8 HDI	63 63 76 79 79 94	08/94→04/02 07/96→04/02 07/96→04/02 01/97→04/02 01/97→04/02 11/00→04/02	➡	→ 03/02; Nutzlast [kg]: 1.400	24.0225-4002.1	480048	∅ 298 x 64,4 / 255,6
			➡	→ 10/01; Nutzlast [kg]: 1.800	24.0225-4005.1	480070	∅ 298 x 64,5 / 255,6
			➡	08/94→ 03/02; Nutzlast [kg]: 1.400	24.0225-4002.1	480048	∅ 298 x 64,4 / 255,6
2.5 TD	76	07/94→04/02	➡	08/94→ 10/01; Nutzlast [kg]: 1.800	24.0225-4005.1	480070	∅ 298 x 64,5 / 255,6
			➡	08/94→ 03/02; Nutzlast [kg]: 1.400	24.0225-4002.1	480048	∅ 298 x 64,4 / 255,6
2.8 D	64	01/99→02/02	➡	Nutzlast [kg]: 1.400	24.0225-4002.1	480048	∅ 298 x 64,4 / 255,6
			➡	→ S 16209999; Nutzlast [kg]: 1.800	24.0225-4005.1	480070	∅ 298 x 64,5 / 255,6
2.8 HDi 4x4	94	10/00→04/02	➡	→ 03/02; Nutzlast ab [kg] 1.000 Nutzlast bis [kg] 1.400	24.0225-4002.1	480048	∅ 298 x 64,4 / 255,6
			➡	→ S 16209999; Nutzlast [kg]: 1.800	24.0225-4005.1	480070	∅ 298 x 64,5 / 255,6
 Bremsbackensatz							
1.9 D	51	03/94→04/02	➡	→ 10/01; Nutzlast [kg]: 1.000; nicht für Wohnmobile	03.0137-0333.2	650333	TRW x 57 + HEB
			➡	11/01→ 03/02; Nutzlast [kg]: 1.000; nicht für Wohnmobile	03.0520-0925.3	690925	TRW x 57 + RZ / + Zub TopKit
1.9 TD 1.9 TD 1.9 TD 4x4	66 68	08/94→04/02 03/94→04/02	➡	→ 10/01; Nutzlast ab [kg] 1.000 Nutzlast bis [kg] 1.400; nicht für Wohnmobile	03.0137-0432.2	650432	AP x 57 + HEB
			➡	→ 10/01; Nutzlast ab [kg] 1.000 Nutzlast bis [kg] 1.400; nicht für Wohnmobile	03.0520-0326.3	690326	AP x 57 + RZ / + Zub TopKit
↓							








	kw			 	! #		
PEUGEOT - BOXER Bus (230P) 03/94→04/02							
Bremsbackensatz							
1.9 TD 1.9 TD 1.9 TD 4x4	66 68 68	08/94→04/02 03/94→04/02 07/96→04/02	➔	11/01→ 03/02; Nutzlast ab [kg] 1.000 Nutzlast bis [kg] 1.400; nicht für Wohnmobile		03.0137-0432.2 650432 03.0520-0326.3 690326	AP x 57 + HEB AP x 57 + RZ / + Zub TopKit
2.0 i 2.0 i 4x4	80 80	03/94→04/02 08/96→04/02	➔	→ 10/01; Nutzlast ab [kg] 1.000 Nutzlast bis [kg] 1.400; nicht für Wohnmobile		03.0137-0333.2 650333 03.0520-0925.3 690925	TRW x 57 + HEB TRW x 57 + RZ / + Zub TopKit
			➔	→ 10/01; Nutzlast [kg]: 1.800; nicht für Wohnmobile		03.0137-0334.2 650334 03.0520-0728.3 690728	TRW x 57 + HEB TRW x 57 + RZ / + Zub TopKit
			➔	11/01→ 03/02; Nutzlast ab [kg] 1.000 Nutzlast bis [kg] 1.400; nicht für Wohnmobile		03.0137-0432.2 650432 03.0520-0326.3 690326	AP x 57 + HEB AP x 57 + RZ / + Zub TopKit
2.5 D 2.5 D 4x4	63 63	08/94→04/02 07/96→04/02	➔	→ 10/01; Nutzlast [kg]: 1.400; nicht für Wohnmobile		03.0137-0333.2 650333 03.0520-0925.3 690925	TRW x 57 + HEB TRW x 57 + RZ / + Zub TopKit
			➔	→ 10/01; Nutzlast [kg]: 1.800; nicht für Wohnmobile		03.0137-0334.2 650334 03.0520-0728.3 690728	TRW x 57 + HEB TRW x 57 + RZ / + Zub TopKit
			➔	11/01→ 03/02; Nutzlast [kg]: 1.400; nicht für Wohnmobile		03.0137-0432.2 650432 03.0520-0326.3 690326	AP x 57 + HEB AP x 57 + RZ / + Zub TopKit
2.5 TD	76	07/94→04/02	➔	08/94→ 10/01; Nutzlast [kg]: 1.400; nicht für Wohnmobile		03.0137-0333.2 650333 03.0520-0226.3 690226	TRW x 57 + HEB TRW x 57 + RZ / + Zub TopKit
			➔	08/94→ 10/01; Nutzlast [kg]: 1.800; nicht für Wohnmobile		03.0137-0334.2 650334 03.0520-0728.3 690728	TRW x 57 + HEB TRW x 57 + RZ / + Zub TopKit
			➔	11/01→ 03/02; Nutzlast [kg]: 1.400; nicht für Wohnmobile		03.0137-0432.2 650432 03.0520-0326.3 690326	AP x 57 + HEB AP x 57 + RZ / + Zub TopKit
2.5 TD 4x4 2.5 TDI 2.5 TDI 4x4 2.8 HDI	76 79 79 94	07/96→04/02 01/97→04/02 01/97→04/02 11/00→04/02	➔	→ 10/01; Nutzlast [kg]: 1.400; nicht für Wohnmobile		03.0137-0333.2 650333 03.0520-0226.3 690226	TRW x 57 + HEB TRW x 57 + RZ / + Zub TopKit
			➔	→ 10/01; Nutzlast [kg]: 1.800; nicht für Wohnmobile		03.0137-0334.2 650334 03.0520-0728.3 690728	TRW x 57 + HEB TRW x 57 + RZ / + Zub TopKit
			➔	11/01→ 03/02; Nutzlast [kg]: 1.400; nicht für Wohnmobile		03.0137-0432.2 650432 03.0520-0326.3 690326	AP x 57 + HEB AP x 57 + RZ / + Zub TopKit
2.8 D	64	01/99→02/02	➔	→ S 16206253; Nutzlast [kg]: 1.400; nicht für Wohnmobile		03.0137-0333.2 650333	TRW x 57 + HEB
			➔	→ S 16209999; Nutzlast [kg]: 1.800; nicht für Wohnmobile		03.0137-0334.2 650334	TRW x 57 + HEB
			➔	S 16204256→; Nutzlast [kg]: 1.400; nicht für Wohnmobile		03.0137-0432.2 650432	AP x 57 + HEB
2.8 HDi 4x4	94	10/00→04/02	➔	→ S 16206253; Nutzlast ab [kg] 1.000 Nutzlast bis [kg] 1.400; nicht für Wohnmobile		03.0137-0333.2 650333	TRW x 57 + HEB
			➔	→ S 16209999; Nutzlast ab [kg] 1.000 Nutzlast bis [kg] 1.400; nicht für Wohnmobile		03.0137-0334.2 650334	TRW x 57 + HEB
			➔	S 16204256→; → 03/02; Nutzlast ab [kg] 1.000 Nutzlast bis [kg] 1.400; nicht für Wohnmobile		03.0137-0432.2 650432	AP x 57 + HEB
Seilzug, Feststellbremse							
1.9 D	51	03/94→04/02	➔	↓; → S 16158427; Nutzlast [kg]: 1.000; Scheiben/Trommel	1	24.3727-0345.2 580345	L= 3.045
			➔	↓; S 16158428→; → 03/02; Nutzlast [kg]: 1.000; Scheiben/Trommel	1	24.3727-0350.2 580350	L= 2.827
1.9 TD 1.9 TD	66 68	08/94→04/02 03/94→04/02	➔	↓; → S 16158427; Nutzlast ab [kg] 1.000 Nutzlast bis [kg] 1.400; Scheiben/Trommel	1	24.3727-0345.2 580345	L= 3.045
			➔	↓; S 16158428→; → 03/02; Nutzlast ab [kg] 1.000 Nutzlast bis [kg] 1.400; Scheiben/Trommel	1	24.3727-0350.2 580350	L= 2.827
2.0 i	80	03/94→04/02	➔	↓; → S 16158427; Nutzlast ab [kg] 1.000 Nutzlast bis [kg] 1.800; Scheiben/Trommel	1	24.3727-0345.2 580345	L= 3.045
			➔	↓; S 16158428→; → 03/02; Nutzlast ab [kg] 1.000 Nutzlast bis [kg] 1.800; Scheiben/Trommel	1	24.3727-0350.2 580350	L= 2.827
2.5 D 2.5 TDI 2.8 HDI	63 79 94	08/94→04/02 01/97→04/02 11/00→04/02	➔	↓; → S 16158427; Nutzlast ab [kg] 1.400 Nutzlast bis [kg] 1.800; Scheiben/Trommel	1	24.3727-0345.2 580345	L= 3.045
			➔	↓; S 16158428→; → 03/02; Nutzlast ab [kg] 1.400 Nutzlast bis [kg] 1.800; Scheiben/Trommel	1	24.3727-0350.2 580350	L= 2.827
2.5 TD	76	07/94→04/02	➔	↓; 08/94→; → S 16158427; Nutzlast ab [kg] 1.400 Nutzlast bis [kg] 1.800; Scheiben/Trommel	1	24.3727-0345.2 580345	L= 3.045
↓							













	kw					! #		
PEUGEOT - BOXER Bus (230P) 03/94→04/02								
 Seilzug, Feststellbremse								
2.5 TD	76	07/94→04/02	➔	⬇️; S 16158428→; → 03/02; Nutzlast ab [kg] 1.400 Nutzlast bis [kg] 1.800; Scheiben/Trommel	1	24.3727-0350.2	580350	L= 2.827
2.8 D	64	01/99→02/02	➔	⬇️; → S 16158427; Nutzlast ab [kg] 1.400 Nutzlast bis [kg] 1.800; Scheiben/Trommel	1	24.3727-0345.2	580345	L= 3.045
			➔	⬇️; S 16158428→; Nutzlast ab [kg] 1.400 Nutzlast bis [kg] 1.800; Scheiben/Trommel	1	24.3727-0350.2	580350	L= 2.827
2.8 HDi	93	10/00→11/01	➔	⬇️; 11/00→; → S 16158427; Nutzlast ab [kg] 1.400 Nutzlast bis [kg] 1.800; Scheiben/Trommel	1	24.3727-0345.2	580345	L= 3.045
			➔	⬇️; S 16158428→; Nutzlast ab [kg] 1.400 Nutzlast bis [kg] 1.800; Scheiben/Trommel	1	24.3727-0350.2	580350	L= 2.827
PEUGEOT - BOXER Bus (244, Z_) 12/01→								
 Radbremszylinder								
2.0	81	04/02→	➔	→ 03/06; Nutzlast ab [kg] 1.000 Nutzlast bis [kg] 1.400		24.3226-1702.3	020469	GG
2.0 HDi	62	04/02→						
2.2 HDi	74	04/02→						
2.8 HDi	94	04/02→						
2.8 HDi	107	04/04→						
2.8 HDi 4x4	94	04/02→						
Zubehörsatz, Bremsbacken								
2.0	81	04/02→	➔	→ 03/06; Nutzlast ab [kg] 1.000 Nutzlast bis [kg] 1.400		03.0137-9285.2	669285	AP
2.0 HDi	62	04/02→						
2.2 HDi	74	04/02→						
2.8 HDi	94	04/02→						
2.8 HDi	107	04/04→						
2.8 HDi 4x4	94	04/02→						
 Bremstrommel								
2.0	81	04/02→	➔	→ 03/06; Nutzlast ab [kg] 1.000 Nutzlast bis [kg] 1.400		24.0225-4002.1	480048	Ø 298 x 64,4 / 255,6
2.0 HDi	62	04/02→						
2.2 HDi	74	04/02→						
2.8 HDi	94	04/02→						
2.8 HDi	107	04/04→						
2.8 HDi 4x4	94	04/02→						
 Bremsbackensatz								
2.0	81	04/02→	➔	→ 03/06; Nutzlast ab [kg] 1.000 Nutzlast bis [kg] 1.400; nicht für Wohnmobile		03.0137-0432.2	650432	AP x 57 + HEB
2.0 HDi	62	04/02→						
2.2 HDi	74	04/02→						
2.8 HDi	94	04/02→						
2.8 HDi	107	04/04→						
2.8 HDi 4x4	94	04/02→						
 Bremsbackensatz, Feststellbremse								
2.0	81	04/02→	➔	→ 03/06; Nutzlast ab [kg] 1.000 Nutzlast bis [kg] 1.800; - Stützlager		03.0137-4002.2	654002	x 42 + Zub
2.0 HDi	62	04/02→						
2.2 HDi	74	04/02→						
2.8 HDi	94	04/02→						
2.8 HDi	107	04/04→						
2.8 HDi 4x4	94	04/02→						
Zubehörsatz, Feststellbremsbacken								
2.0	81	04/02→		→ 03/06; Nutzlast ab [kg] 1.000 Nutzlast bis [kg] 1.800		03.0137-9705.2	669705	
2.0 HDi	62	04/02→						
2.2 HDi	74	04/02→						
2.8 HDi	94	04/02→						
2.8 HDi	107	04/04→						
2.8 HDi 4x4	94	04/02→						
 Seilzug, Feststellbremse								
2.0	81	04/02→	➔	⬆️; → 03/06; Nutzlast ab [kg] 1.000 Nutzlast bis [kg] 1.800; Trommelbremse	1	24.3727-0300.2	580300	L= 1.078
2.0 HDi	62	04/02→						
2.2 HDi	74	04/02→						
2.8 HDi	94	04/02→						
2.8 HDi	107	04/04→						
↓			➔	⬆️; S 17103013→; → 03/06; für Linkslenker; Nutzlast ab [kg] 1.000 Nutzlast bis [kg] 1.800; Scheibenbremse	1	24.3727-0300.2	580300	L= 1.078
			➔	⬆️; → S 17103012; Nutzlast ab [kg] 1.000 Nutzlast bis [kg] 1.800; Scheibenbremse	1	24.3727-0300.2	580300	L= 1.078
			➔	⬇️; → 03/06; Nutzlast ab [kg] 1.000 Nutzlast bis [kg] 1.800; Trommelbremse	1	24.3727-0343.2	580343	L= 2.827











	kW					! #		
PEUGEOT - BOXER Bus (244, Z_) 12/01→								
 Seilzug, Feststellbremse								
2.0	81	04/02→	➔	☒; → S 17103012; Nutzlast ab [kg]	1	24.3727-0348.2	580348	L= 2.715
2.0 HDi	62	04/02→		1.000 Nutzlast bis [kg] 1.800;				
2.2 HDi	74	04/02→		Scheibenbremse				
2.8 HDi	94	04/02→						
2.8 HDi	107	04/04→						
2.8 HDi 4x4	94	04/02→	➔	☒; S 17103013→; → 03/06; Nutzlast ab [kg]	1	24.3727-0562.2	580562	L= 1.059
				1.000 Nutzlast bis [kg] 1.800;				
				Scheibenbremse				
			➔	☒; → S 17103012; Nutzlast ab [kg]	1	24.3727-0562.2	580562	L= 1.059
				1.000 Nutzlast bis [kg] 1.800;				
				Scheibenbremse				
			➔	☒; → S 17103012; Nutzlast ab [kg]	1	24.3727-0348.2	580348	L= 2.715
				1.000 Nutzlast bis [kg] 1.800;				
				Scheibenbremse				
PEUGEOT - BOXER Kasten 04/06→								
 Bremsbackensatz, Feststellbremse								
2.0 BlueHDi 110	81	07/15→09/19	➔			03.0137-4004.2	654004	x 42 + Zub
2.0 BlueHDi 130	96	07/15→09/19						
2.0 BlueHDi 130 4x4	96	07/15→09/19						
2.0 BlueHDi 160	120	07/15→09/19						
2.0 BlueHDi 160 4x4	120	07/15→09/19						
2.2 BlueHDi 120	88	07/19→						
2.2 BlueHDi 140	103	07/19→						
2.2 BlueHDi 165	121	07/19→						
2.2 HDi 100	74	04/06→						
2.2 HDi 110	81	03/11→						
2.2 HDi 120	88	04/06→						
2.2 HDi 130	96	03/11→						
2.2 HDi 130 4x4	96	03/11→						
2.2 HDi 150	110	03/11→						
2.2 HDi 150 4x4	110	03/11→						
3.0 HDi	115	07/06→						
3.0 HDi 145	107	04/10→						
3.0 HDi 160	116	04/06→						
3.0 HDi 175	130	03/11→						
Zubehörsatz, Feststellbremsbacken								
2.0 BlueHDi 110	81	07/15→09/19	➔			03.0137-9705.2	669705	
2.0 BlueHDi 130	96	07/15→09/19				03.0137-9707.2	669707	
2.0 BlueHDi 130 4x4	96	07/15→09/19						
2.0 BlueHDi 160	120	07/15→09/19						
2.0 BlueHDi 160 4x4	120	07/15→09/19						
2.2 BlueHDi 120	88	07/19→						
2.2 BlueHDi 140	103	07/19→						
2.2 BlueHDi 165	121	07/19→						
2.2 HDi 100	74	04/06→						
2.2 HDi 110	81	03/11→						
2.2 HDi 120	88	04/06→						
2.2 HDi 130	96	03/11→						
2.2 HDi 130 4x4	96	03/11→						
2.2 HDi 150	110	03/11→						
2.2 HDi 150 4x4	110	03/11→						
3.0 HDi	115	07/06→						
3.0 HDi 145	107	04/10→						
3.0 HDi 160	116	04/06→						
3.0 HDi 175	130	03/11→						
PEUGEOT - BOXER Kasten (230L) 03/94→08/05								
 Radbremszylinder								
1.9 D	50	07/99→04/02	➔	→ 10/01; Nutzlast [kg]: 1.000		24.3225-1701.3	020399	GG
1.9 D	51	03/94→04/02	➔	11/01→ 03/02; Nutzlast [kg]: 1.000		24.3226-1702.3	020469	GG
1.9 TD	66	07/99→04/02	➔	→ 10/01; Nutzlast ab [kg] 1.000 Nutzlast		24.3225-1701.3	020399	GG
1.9 TD	68	03/94→04/02	➔	bis [kg] 1.400				
			➔	11/01→ 03/02; Nutzlast ab [kg] 1.000		24.3226-1702.3	020469	GG
				Nutzlast bis [kg] 1.400				
2.0 4x4	80	03/96→09/98	➔	Nutzlast ab [kg] 1.000 Nutzlast bis [kg]		24.3225-1701.3	020399	GG
				1.400				
			➔	Nutzlast [kg]: 1.800		24.3228-1701.3	020401	GG
2.0 HDi	62	08/01→04/02	➔	→ 10/01; Nutzlast ab [kg] 1.000 Nutzlast		24.3225-1701.3	020399	GG
2.0 i	80	06/94→04/02	➔	bis [kg] 1.400				
			➔	11/01→ 03/02; Nutzlast ab [kg] 1.000		24.3226-1702.3	020469	GG
				Nutzlast bis [kg] 1.400				
			➔	→ 10/01; Nutzlast [kg]: 1.800		24.3228-1701.3	020401	GG
2.5 D	63	03/94→04/02	➔	→ 10/01; Nutzlast [kg]: 1.400		24.3225-1701.3	020399	GG
2.5 D 4x4	63	07/99→04/02						
↓								















	kw			 	! #		
PEUGEOT - BOXER Kasten (230L) 03/94→08/05							
 Radbremszylinder							
2.5 D 2.5 D 4x4	63 63	03/94→04/02 07/99→04/02	➡	11/01→ 03/02; Nutzlast [kg]: 1.400		24.3226-1702.3 020469	GG
			➡	→ 10/01; Nutzlast [kg]: 1.800		24.3228-1701.3 020401	GG
2.5 TD 2.5 TDI 2.5 TDI 4x4 2.8 HDI	76 79 79 94	03/94→04/02 01/97→04/02 07/99→04/02 11/00→04/02	➡	→ 10/01; Nutzlast [kg]: 1.400		24.3226-1702.3 020469	GG
			➡	11/01→ 03/02; Nutzlast [kg]: 1.400		24.3226-1702.3 020469	GG
			➡	→ 10/01; Nutzlast [kg]: 1.800		24.3228-1701.3 020401	GG
2.8 D	64	01/99→02/02	➡	→ S 16206253; Nutzlast [kg]: 1.400		24.3225-1701.3 020399	GG
			➡	→ S 16204256→; Nutzlast [kg]: 1.400		24.3226-1702.3 020469	GG
			➡	→ S 16209999; Nutzlast [kg]: 1.800		24.3228-1701.3 020401	GG
2.8 HDi 4x4	94	10/00→04/02	➡	11/01→ 03/02; Nutzlast [kg]: 1.400		24.3226-1702.3 020469	GG
			➡	→ 10/01; Nutzlast [kg]: 1.800		24.3228-1701.3 020401	GG
Zubehörsatz, Bremsbacken							
1.9 D 1.9 D	50 51	07/99→04/02 03/94→04/02	➡	→ 10/01; Nutzlast [kg]: 1.000		03.0137-9219.2 669219	TRW
			➡	11/01→ 03/02; Nutzlast [kg]: 1.000		03.0137-9285.2 669285	AP
1.9 TD 1.9 TD	66 68	07/99→04/02 03/94→04/02	➡	→ 10/01; Nutzlast ab [kg] 1.000 Nutzlast bis [kg] 1.400		03.0137-9219.2 669219	TRW
			➡	11/01→ 03/02; Nutzlast ab [kg] 1.000 Nutzlast bis [kg] 1.400		03.0137-9285.2 669285	AP
2.0 4x4	80	03/96→09/98	➡	Nutzlast ab [kg] 1.000 Nutzlast bis [kg] 1.400		03.0137-9219.2 669219	TRW
			➡	Nutzlast [kg]: 1.800		03.0137-9219.2 669219	TRW
2.0 HDI 2.0 i	62 80	08/01→04/02 06/94→04/02	➡	→ 10/01; Nutzlast [kg]: 1.800		03.0137-9219.2 669219	TRW
			➡	→ 10/01; Nutzlast ab [kg] 1.000 Nutzlast bis [kg] 1.400		03.0137-9219.2 669219	TRW
			➡	11/01→ 03/02; Nutzlast ab [kg] 1.000 Nutzlast bis [kg] 1.400		03.0137-9285.2 669285	AP
2.5 D 2.5 D 4x4 2.5 TD 2.5 TDI 2.5 TDI 4x4 2.8 HDI 2.8 HDi 4x4	63 63 76 79 79 94 94	03/94→04/02 07/99→04/02 03/94→04/02 01/97→04/02 07/99→04/02 11/00→04/02 10/00→04/02	➡	→ 10/01; Nutzlast [kg]: 1.400		03.0137-9219.2 669219	TRW
			➡	→ 10/01; Nutzlast [kg]: 1.800		03.0137-9219.2 669219	TRW
			➡	11/01→ 03/02; Nutzlast [kg]: 1.400		03.0137-9285.2 669285	AP
2.8 D	64	01/99→02/02	➡	→ S 16206253; Nutzlast [kg]: 1.400		03.0137-9219.2 669219	TRW
			➡	→ S 16209999; Nutzlast [kg]: 1.800		03.0137-9219.2 669219	TRW
			➡	S 16204256→; Nutzlast [kg]: 1.400		03.0137-9285.2 669285	AP
 Bremstrommel							
1.9 D 1.9 D	50 51	07/99→04/02 03/94→04/02	➡	→ 03/02; Nutzlast [kg]: 1.000		24.0225-4002.1 480048	Ø 298 x 64,4 / 255,6
1.9 TD 1.9 TD	66 68	07/99→04/02 03/94→04/02	➡	→ 03/02; Nutzlast ab [kg] 1.000 Nutzlast bis [kg] 1.400		24.0225-4002.1 480048	Ø 298 x 64,4 / 255,6
2.0 4x4	80	03/96→09/98	➡	Nutzlast ab [kg] 1.000 Nutzlast bis [kg] 1.400		24.0225-4002.1 480048	Ø 298 x 64,4 / 255,6
			➡	Nutzlast [kg]: 1.800		24.0225-4005.1 480070	Ø 298 x 64,5 / 255,6
2.0 HDI 2.0 i	62 80	08/01→04/02 06/94→04/02	➡	→ 03/02; Nutzlast ab [kg] 1.000 Nutzlast bis [kg] 1.400		24.0225-4002.1 480048	Ø 298 x 64,4 / 255,6
			➡	→ 10/01; Nutzlast [kg]: 1.800		24.0225-4005.1 480070	Ø 298 x 64,5 / 255,6
2.5 D 2.5 D 4x4 2.5 TD 2.5 TDI 2.5 TDI 4x4 2.8 HDI 2.8 HDi 4x4	63 63 76 79 79 94 94	03/94→04/02 07/99→04/02 03/94→04/02 01/97→04/02 07/99→04/02 11/00→04/02 10/00→04/02	➡	→ 03/02; Nutzlast [kg]: 1.400		24.0225-4002.1 480048	Ø 298 x 64,4 / 255,6
			➡	→ 10/01; Nutzlast [kg]: 1.800		24.0225-4005.1 480070	Ø 298 x 64,5 / 255,6
2.8 D	64	01/99→02/02	➡	Nutzlast [kg]: 1.400		24.0225-4002.1 480048	Ø 298 x 64,4 / 255,6
			➡	→ S 16209999; Nutzlast [kg]: 1.800		24.0225-4005.1 480070	Ø 298 x 64,5 / 255,6
 Bremsbackensatz							
1.9 D 1.9 D	50 51	07/99→04/02 03/94→04/02	➡	→ 10/01; Nutzlast [kg]: 1.000; nicht für Wohnmobile		03.0137-0333.2 650333	TRW x 57 + HEB
			➡	11/01→ 03/02; Nutzlast [kg]: 1.000; nicht für Wohnmobile		03.0520-0925.3 690925	TRW x 57 + RZ / + Zub TopKit
			➡	11/01→ 03/02; Nutzlast [kg]: 1.000; nicht für Wohnmobile		03.0137-0432.2 650432	AP x 57 + HEB
			➡	11/01→ 03/02; Nutzlast [kg]: 1.000; nicht für Wohnmobile		03.0520-0326.3 690326	AP x 57 + RZ / + Zub TopKit
1.9 TD 1.9 TD	66 68	07/99→04/02 03/94→04/02	➡	→ 10/01; Nutzlast ab [kg] 1.000 Nutzlast bis [kg] 1.400; nicht für Wohnmobile		03.0137-0333.2 650333	TRW x 57 + HEB
			➡	→ 10/01; Nutzlast ab [kg] 1.000 Nutzlast bis [kg] 1.400; nicht für Wohnmobile		03.0520-0925.3 690925	TRW x 57 + RZ / + Zub TopKit











	kw			 	! #		
PEUGEOT - BOXER Kasten (230L) 03/94→08/05							
Bremsbackensatz							
1.9 TD 1.9 TD	66 68	07/99→04/02 03/94→04/02	➔	11/01→ 03/02; Nutzlast ab [kg] 1.000 Nutzlast bis [kg] 1.400; nicht für Wohnmobile		03.0137-0432.2 650432 03.0520-0326.3 690326	AP x 57 + HEB AP x 57 + RZ / + Zub TopKit
2.0 4x4	80	03/96→09/98	➔	Nutzlast ab [kg] 1.000 Nutzlast bis [kg] 1.400; nicht für Wohnmobile		03.0137-0333.2 650333 03.0520-0925.3 690925	TRW x 57 + HEB TRW x 57 + RZ / + Zub TopKit
			➔	Nutzlast [kg]: 1.800; nicht für Wohnmobile		03.0137-0334.2 650334 03.0520-0728.3 690728	TRW x 57 + HEB TRW x 57 + RZ / + Zub TopKit
2.0 HDI 2.0 i	62 80	08/01→04/02 06/94→04/02	➔	→ 10/01; Nutzlast ab [kg] 1.000 Nutzlast bis [kg] 1.400; nicht für Wohnmobile		03.0137-0333.2 650333 03.0520-0925.3 690925	TRW x 57 + HEB TRW x 57 + RZ / + Zub TopKit
			➔	→ 10/01; Nutzlast [kg]: 1.800; nicht für Wohnmobile		03.0137-0334.2 650334 03.0520-0728.3 690728	TRW x 57 + HEB TRW x 57 + RZ / + Zub TopKit
			➔	11/01→ 03/02; Nutzlast ab [kg] 1.000 Nutzlast bis [kg] 1.400; nicht für Wohnmobile		03.0137-0432.2 650432 03.0520-0326.3 690326	AP x 57 + HEB AP x 57 + RZ / + Zub TopKit
2.5 D 2.5 D 4x4	63 63	03/94→04/02 07/99→04/02	➔	→ 10/01; Nutzlast [kg]: 1.400; nicht für Wohnmobile		03.0137-0333.2 650333 03.0520-0925.3 690925	TRW x 57 + HEB TRW x 57 + RZ / + Zub TopKit
			➔	→ 10/01; Nutzlast [kg]: 1.800; nicht für Wohnmobile		03.0137-0334.2 650334 03.0520-0728.3 690728	TRW x 57 + HEB TRW x 57 + RZ / + Zub TopKit
			➔	11/01→ 03/02; Nutzlast [kg]: 1.400; nicht für Wohnmobile		03.0137-0432.2 650432 03.0520-0326.3 690326	AP x 57 + HEB AP x 57 + RZ / + Zub TopKit
2.5 TD 2.5 TDI 2.5 TDI 4x4 2.8 HDI 2.8 HDi 4x4	76 79 79 94 94	03/94→04/02 01/97→04/02 07/99→04/02 11/00→04/02 10/00→04/02	➔	→ 10/01; Nutzlast [kg]: 1.400; nicht für Wohnmobile		03.0137-0333.2 650333 03.0520-0226.3 690226	TRW x 57 + HEB TRW x 57 + RZ / + Zub TopKit
			➔	→ 10/01; Nutzlast [kg]: 1.800; nicht für Wohnmobile		03.0137-0334.2 650334 03.0520-0728.3 690728	TRW x 57 + HEB TRW x 57 + RZ / + Zub TopKit
			➔	11/01→ 03/02; Nutzlast [kg]: 1.400; nicht für Wohnmobile		03.0137-0432.2 650432 03.0520-0326.3 690326	AP x 57 + HEB AP x 57 + RZ / + Zub TopKit
			➔	→ S 16206253; Nutzlast [kg]: 1.400; nicht für Wohnmobile		03.0137-0333.2 650333	TRW x 57 + HEB
2.8 D	64	01/99→02/02	➔	→ S 16209999; Nutzlast [kg]: 1.800; nicht für Wohnmobile		03.0137-0334.2 650334	TRW x 57 + HEB
			➔	S 16204256→; Nutzlast [kg]: 1.400; nicht für Wohnmobile		03.0137-0432.2 650432	AP x 57 + HEB
			➔	→ S 16206253; Nutzlast [kg]: 1.400; nicht für Wohnmobile		03.0137-0333.2 650333	TRW x 57 + HEB
Seilzug, Feststellbremse							
1.9 D 1.9 D	50 51	07/99→04/02 03/94→04/02	➔	⚠; → S 16158427; Nutzlast [kg]: 1.000; Scheiben/Trommel	1	24.3727-0340.2 580340	L= 3.025
			➔	⚠; S 16194400→; → 03/02; Nutzlast [kg]: 1.000; Trommelbremse	1	24.3727-0343.2 580343	L= 2.827
			➔	⚠; S 16158428→ S 16194399; Nutzlast [kg]: 1.000; Scheiben/Trommel	1	24.3727-0344.2 580344	L= 2.806
			➔	⚠; S 16194400→; → 03/02; Nutzlast [kg]: 1.000; Scheibenbremse	1	24.3727-0348.2 580348	L= 2.715
1.9 TD 1.9 TD	66 68	07/99→04/02 03/94→04/02	➔	⚠; → S 16158427; Nutzlast ab [kg] 1.000 Nutzlast bis [kg] 1.400; Scheiben/Trommel	1	24.3727-0340.2 580340	L= 3.025
			➔	⚠; S 16194400→; → 03/02; Nutzlast ab [kg] 1.000 Nutzlast bis [kg] 1.400; Trommelbremse	1	24.3727-0343.2 580343	L= 2.827
			➔	⚠; S 16158428→ S 16194399; Nutzlast ab [kg] 1.000 Nutzlast bis [kg] 1.400; Scheiben/Trommel	1	24.3727-0344.2 580344	L= 2.806
			➔	⚠; S 16194400→; → 03/02; Nutzlast ab [kg] 1.000 Nutzlast bis [kg] 1.400; Scheibenbremse	1	24.3727-0348.2 580348	L= 2.715
2.0 HDI	62	08/01→04/02	➔	⚠; → 03/02; Nutzlast ab [kg] 1.000 Nutzlast bis [kg] 1.800; Trommelbremse	1	24.3727-0343.2 580343	L= 2.827
			➔	⚠; → 03/02; Nutzlast ab [kg] 1.000 Nutzlast bis [kg] 1.800; Scheibenbremse	1	24.3727-0348.2 580348	L= 2.715
2.0 i	80	06/94→04/02	➔	⚠; → S 16158427; Nutzlast ab [kg] 1.000 Nutzlast bis [kg] 1.800; Scheiben/Trommel	1	24.3727-0340.2 580340	L= 3.025
			➔	⚠; S 16194400→; → 03/02; Nutzlast ab [kg] 1.000 Nutzlast bis [kg] 1.800; Trommelbremse	1	24.3727-0343.2 580343	L= 2.827
			➔	⚠; S 16158428→ S 16194399; Nutzlast ab [kg] 1.000 Nutzlast bis [kg] 1.800; Scheiben/Trommel	1	24.3727-0344.2 580344	L= 2.806
			➔	⚠; S 16194400→; → 03/02; Nutzlast ab [kg] 1.000 Nutzlast bis [kg] 1.800; Scheibenbremse	1	24.3727-0348.2 580348	L= 2.715
↓							








	kw			 	! #		
PEUGEOT - BOXER Kasten (230L) 03/94→08/05							
 Seilzug, Feststellbremse							
2.5 D	63	03/94→04/02	➔	⬇️; → S 16158427; Nutzlast ab [kg] 1.400 Nutzlast bis [kg] 1.800; Scheiben/Trommel	1	24.3727-0340.2 580340	L= 3.025
2.5 D 4x4	63	07/99→04/02					
2.5 TD	76	03/94→04/02					
2.5 TDI	79	01/97→04/02	➔	⬇️; S 16194400→; → 03/02; Nutzlast ab [kg] 1.400 Nutzlast bis [kg] 1.800; Trommelbremse	1	24.3727-0343.2 580343	L= 2.827
2.8 HDi	94	11/00→04/02	➔	⬇️; S 16158428→ S 16194399; Nutzlast ab [kg] 1.400 Nutzlast bis [kg] 1.800; Scheiben/Trommel	1	24.3727-0344.2 580344	L= 2.806
			➔	⬇️; S 16194400→; → 03/02; Nutzlast ab [kg] 1.400 Nutzlast bis [kg] 1.800; Scheibenbremse	1	24.3727-0348.2 580348	L= 2.715
2.8 D	64	01/99→02/02	➔	⬇️; → S 16158427; Nutzlast ab [kg] 1.400 Nutzlast bis [kg] 1.800; Scheiben/Trommel	1	24.3727-0340.2 580340	L= 3.025
			➔	⬇️; S 16194400→; Nutzlast ab [kg] 1.400 Nutzlast bis [kg] 1.800; Trommelbremse	1	24.3727-0343.2 580343	L= 2.827
			➔	⬇️; S 16158428→ S 16194399; Nutzlast ab [kg] 1.400 Nutzlast bis [kg] 1.800; Scheiben/Trommel	1	24.3727-0344.2 580344	L= 2.806
			➔	⬇️; S 16194400→; Nutzlast ab [kg] 1.400 Nutzlast bis [kg] 1.800; Scheibenbremse	1	24.3727-0348.2 580348	L= 2.715
2.8 HDi	93	10/00→11/01	➔	⬇️; 11/00→; → S 16158427; Nutzlast ab [kg] 1.400 Nutzlast bis [kg] 1.800; Scheiben/Trommel	1	24.3727-0340.2 580340	L= 3.025
			➔	⬇️; S 16194400→; Nutzlast ab [kg] 1.400 Nutzlast bis [kg] 1.800; Trommelbremse	1	24.3727-0343.2 580343	L= 2.827
			➔	⬇️; S 16158428→ S 16194399; Nutzlast ab [kg] 1.400 Nutzlast bis [kg] 1.800; Scheiben/Trommel	1	24.3727-0344.2 580344	L= 2.806
			➔	⬇️; S 16194400→; Nutzlast ab [kg] 1.400 Nutzlast bis [kg] 1.800; Scheibenbremse	1	24.3727-0348.2 580348	L= 2.715
PEUGEOT - BOXER Kasten (244) 12/01→							
 Radbremszylinder							
2.0	81	04/02→	➔	→ 03/06; Nutzlast ab [kg] 1.000 Nutzlast bis [kg] 1.400		24.3226-1702.3 020469	GG
2.0 HDi	62	04/02→					
2.2 HDi	74	04/02→					
2.8 HDi	94	04/02→					
2.8 HDi	107	04/04→					
2.8 HDi 4x4	94	04/02→					
Zubehörsatz, Bremsbacken							
2.0	81	04/02→	➔	→ 03/06; Nutzlast ab [kg] 1.000 Nutzlast bis [kg] 1.400		03.0137-9285.2 669285	AP
2.0 HDi	62	04/02→					
2.2 HDi	74	04/02→					
2.8 HDi	94	04/02→					
2.8 HDi	107	04/04→					
2.8 HDi 4x4	94	04/02→					
 Bremstrommel							
2.0	81	04/02→	➔	→ 03/06; Nutzlast ab [kg] 1.000 Nutzlast bis [kg] 1.400		24.0225-4002.1 480048	Ø 298 x 64,4 / 255,6
2.0 HDi	62	04/02→					
2.2 HDi	74	04/02→					
2.8 HDi	94	04/02→					
2.8 HDi	107	04/04→					
2.8 HDi 4x4	94	04/02→					
 Bremsbackensatz							
2.0	81	04/02→	➔	→ 03/06; Nutzlast ab [kg] 1.000 Nutzlast bis [kg] 1.400; nicht für Wohnmobile		03.0137-0432.2 650432	AP x 57 + HEB
2.0 HDi	62	04/02→				03.0520-0326.3 690326	AP x 57 + RZ / + Zub TopKit
2.2 HDi	74	04/02→					
2.8 HDi	94	04/02→					
2.8 HDi	107	04/04→					
2.8 HDi 4x4	94	04/02→					
 Bremsbackensatz, Feststellbremse							
2.0	81	04/02→	➔	→ 03/06; Nutzlast ab [kg] 1.000 Nutzlast bis [kg] 1.800; - Stützlager		03.0137-4002.2 654002	x 42 + Zub
2.0 HDi	62	04/02→					
2.2 HDi	74	04/02→					
2.8 HDi	94	04/02→					
2.8 HDi	107	04/04→					
2.8 HDi 4x4	94	04/02→					
↓							







	kw					! #		
PEUGEOT - BOXER Kasten (244) 12/01 →								
Zubehörsatz, Feststellbremsbacken								
2.0	81	04/02→			→ 03/06; Nutzlast ab [kg] 1.000 Nutzlast bis [kg] 1.800		03.0137-9705.2 669705	
2.0 HDi	62	04/02→					03.0137-9706.2 669706	
2.2 HDi	74	04/02→						
2.8 HDi	94	04/02→						
2.8 HDi	107	04/04→						
2.8 HDi 4x4	94	04/02→						
 Seilzug, Feststellbremse								
2.0	81	04/02→	←	⬆	→ 03/06; Nutzlast ab [kg] 1.000 Nutzlast bis [kg] 1.800; Trommelbremse	1	24.3727-0300.2 580300	L= 1.078
2.0 HDi	62	04/02→						
2.2 HDi	74	04/02→	←	⬆	S 17103013→; → 03/06; für Linkslenker; Nutzlast ab [kg] 1.000 Nutzlast bis [kg] 1.800; Scheibenbremse	1	24.3727-0300.2 580300	L= 1.078
2.8 HDi	94	04/02→						
2.8 HDi	107	04/04→	←	⬆	S 17103012; Nutzlast ab [kg] 1.000 Nutzlast bis [kg] 1.800; Scheibenbremse	1	24.3727-0300.2 580300	L= 1.078
			→	⬇	→ 03/06; Nutzlast ab [kg] 1.000 Nutzlast bis [kg] 1.800; Trommelbremse	1	24.3727-0343.2 580343	L= 2.827
			→	⬇	S 17103012; Nutzlast ab [kg] 1.000 Nutzlast bis [kg] 1.800; Scheibenbremse	1	24.3727-0348.2 580348	L= 2.715
2.8 HDi 4x4	94	04/02→	←	⬆	S 17103013→; → 03/06; Nutzlast ab [kg] 1.000 Nutzlast bis [kg] 1.800; Scheibenbremse	1	24.3727-0562.2 580562	L= 1.059
			←	⬆	S 17103012; Nutzlast ab [kg] 1.000 Nutzlast bis [kg] 1.800; Scheibenbremse	1	24.3727-0562.2 580562	L= 1.059
			→	⬇	S 17103012; Nutzlast ab [kg] 1.000 Nutzlast bis [kg] 1.800; Scheibenbremse	1	24.3727-0348.2 580348	L= 2.715
PEUGEOT - BOXER Pritsche/Fahrgestell 04/06 →								
 Bremsbackensatz, Feststellbremse								
2.0 BlueHDi 110	81	07/15→09/19	→				03.0137-4004.2 654004	x 42 + Zub
2.0 BlueHDi 130	96	07/15→09/19						
2.0 BlueHDi 160	120	07/15→09/19						
2.2 BlueHDi 120	88	08/19→						
2.2 BlueHDi 140	103	08/19→						
2.2 BlueHDi 165	121	08/19→						
2.2 HDi 100	74	04/06→						
2.2 HDi 110	81	03/11→						
2.2 HDi 120	88	04/06→						
2.2 HDi 130	96	03/11→						
2.2 HDi 150	110	03/11→						
3.0 HDi	115	04/06→						
3.0 HDi 145	107	04/10→						
3.0 HDi 160	116	04/06→						
3.0 HDi 175	130	03/11→						
Zubehörsatz, Feststellbremsbacken								
2.0 BlueHDi 110	81	07/15→09/19	→				03.0137-9705.2 669705	
2.0 BlueHDi 130	96	07/15→09/19					03.0137-9707.2 669707	
2.0 BlueHDi 160	120	07/15→09/19						
2.2 BlueHDi 120	88	08/19→						
2.2 BlueHDi 140	103	08/19→						
2.2 BlueHDi 165	121	08/19→						
2.2 HDi 100	74	04/06→						
2.2 HDi 110	81	03/11→						
2.2 HDi 120	88	04/06→						
2.2 HDi 130	96	03/11→						
2.2 HDi 150	110	03/11→						
3.0 HDi	115	04/06→						
3.0 HDi 145	107	04/10→						
3.0 HDi 160	116	04/06→						
3.0 HDi 175	130	03/11→						
PEUGEOT - BOXER Pritsche/Fahrgestell (244) 12/01 →								
 Radbremszylinder								
2.0 HDi	62	04/02→	→		→ 03/06; Nutzlast ab [kg] 1.000 Nutzlast bis [kg] 1.400		24.3226-1702.3 020469	GG
2.2 HDi	74	04/02→						
2.8 HDi	94	04/02→						
2.8 HDi	107	04/04→						
2.8 HDi 4x4	94	04/02→						
Zubehörsatz, Bremsbacken								
2.0 HDi	62	04/02→	→		→ 03/06; Nutzlast ab [kg] 1.000 Nutzlast bis [kg] 1.400		03.0137-9285.2 669285	AP
2.2 HDi	74	04/02→						
2.8 HDi	94	04/02→						
↓								





















	kw					! #			
PEUGEOT - BOXER Pritsche/Fahrgestell (244) 12/01→									
Zubehörsatz, Bremsbacken									
2.8 HDi 2.8 HDi 4x4	107 94	04/04→ 04/02→	➡	→ 03/06; Nutzlast ab [kg] 1.000 Nutzlast bis [kg] 1.400		03.0137-9285.2	669285	AP	
 Bremstrommel									
2.0 HDi 2.2 HDi 2.8 HDi 2.8 HDi 2.8 HDi 4x4	62 74 94 107 94	04/02→ 04/02→ 04/02→ 04/04→ 04/02→	➡	→ 03/06; Nutzlast ab [kg] 1.000 Nutzlast bis [kg] 1.400		24.0225-4002.1	480048	Ø 298 x 64,4 / 255,6	
 Bremsbackensatz									
2.0 HDi 2.2 HDi 2.8 HDi 2.8 HDi 2.8 HDi 4x4	62 74 94 107 94	04/02→ 04/02→ 04/02→ 04/04→ 04/02→	➡	→ 03/06; Nutzlast ab [kg] 1.000 Nutzlast bis [kg] 1.400; nicht für Wohnmobile		03.0137-0432.2 03.0520-0326.3	650432 690326	AP x 57 + HEB AP x 57 + RZ / + Zub TopKit	
 Bremsbackensatz, Feststellbremse									
2.0 HDi 2.2 HDi 2.8 HDi 2.8 HDi 2.8 HDi 4x4	62 74 94 107 94	04/02→ 04/02→ 04/02→ 04/04→ 04/02→	➡	→ 03/06; Nutzlast ab [kg] 1.000 Nutzlast bis [kg] 1.800; - Stützlager		03.0137-4002.2	654002	x 42 + Zub	
Zubehörsatz, Feststellbremsbacken									
2.0 HDi 2.2 HDi 2.8 HDi 2.8 HDi 2.8 HDi 4x4	62 74 94 107 94	04/02→ 04/02→ 04/02→ 04/04→ 04/02→		→ 03/06; Nutzlast ab [kg] 1.000 Nutzlast bis [kg] 1.800		03.0137-9705.2 03.0137-9706.2	669705 669706		
 Seilzug, Feststellbremse									
2.0 HDi 2.2 HDi 2.8 HDi 2.8 HDi	62 74 94 107	04/02→ 04/02→ 04/02→ 04/04→	←	⬆; → 03/06; Nutzlast ab [kg] 1.000 Nutzlast bis [kg] 1.800; Trommelbremse		1	24.3727-0300.2	580300	L= 1.078
			←	⬆; S 17103013→; → 03/06; für Linkslenker; Nutzlast ab [kg] 1.000 Nutzlast bis [kg] 1.800; Scheibenbremse		1	24.3727-0300.2	580300	L= 1.078
			←	⬆; → S 17103012; Nutzlast ab [kg] 1.000 Nutzlast bis [kg] 1.800; Scheibenbremse		1	24.3727-0300.2	580300	L= 1.078
			➡	⬇; → 03/06; Nutzlast ab [kg] 1.000 Nutzlast bis [kg] 1.800; Trommelbremse		1	24.3727-0343.2	580343	L= 2.827
			➡	⬇; → S 17103012; Nutzlast ab [kg] 1.000 Nutzlast bis [kg] 1.800; Scheibenbremse		1	24.3727-0348.2	580348	L= 2.715
2.8 HDi 4x4	94	04/02→	←	⬆; S 17103013→; → 03/06; Nutzlast ab [kg] 1.000 Nutzlast bis [kg] 1.800; Scheibenbremse		1	24.3727-0562.2	580562	L= 1.059
			←	⬆; → S 17103012; Nutzlast ab [kg] 1.000 Nutzlast bis [kg] 1.800; Scheibenbremse		1	24.3727-0562.2	580562	L= 1.059
			➡	⬇; → S 17103012; Nutzlast ab [kg] 1.000 Nutzlast bis [kg] 1.800; Scheibenbremse		1	24.3727-0348.2	580348	L= 2.715
PEUGEOT - BOXER Pritsche/Fahrgestell (ZCT_) 03/94→04/02									
 Radbremszylinder									
1.9 D	51	03/94→04/02	➡	→ S 16206253; Nutzlast ab [kg] 1.000 Nutzlast bis [kg] 1.400		24.3225-1701.3	020399	GG	
			➡	S 16204256→; Nutzlast ab [kg] 1.000 Nutzlast bis [kg] 1.400		24.3226-1702.3	020469	GG	
1.9 TD	66	06/94→04/02	➡	12/98→ 10/01; Nutzlast ab [kg] 1.000 Nutzlast bis [kg] 1.400		24.3225-1701.3	020399	GG	
			➡	11/01→ 03/02; Nutzlast ab [kg] 1.000 Nutzlast bis [kg] 1.400		24.3226-1702.3	020469	GG	
1.9 TD	68	07/94→04/02	➡	07/96→ 10/01; Nutzlast ab [kg] 1.000 Nutzlast bis [kg] 1.400		24.3225-1701.3	020399	GG	
			➡	11/01→ 03/02; Nutzlast ab [kg] 1.000 Nutzlast bis [kg] 1.400		24.3226-1702.3	020469	GG	
2.0	81	12/01→04/02	➡	→ 03/02; Nutzlast ab [kg] 1.000 Nutzlast bis [kg] 1.400		24.3226-1702.3	020469	GG	
2.0 i	80	06/94→04/02	➡	→ 10/01; Nutzlast ab [kg] 1.000 Nutzlast bis [kg] 1.400		24.3225-1701.3	020399	GG	
			➡	11/01→ 03/02; Nutzlast ab [kg] 1.000 Nutzlast bis [kg] 1.400		24.3226-1702.3	020469	GG	
↓									


















	kw			 	! #		
PEUGEOT - BOXER Pritsche/Fahrgestell (ZCT_) 03/94 → 04/02							
 Radbremszylinder							
2.0 i	80	06/94 → 04/02	➡	→ 10/01; Nutzlast [kg]: 1.800		24.3228-1701.3 020401	GG
2.5 D 2.5 D 4x4	63	03/94 → 04/02	➡	→ 10/01; Nutzlast [kg]: 1.400		24.3225-1701.3 020399	GG
	63	07/99 → 04/02	➡	11/01 → 03/02; Nutzlast [kg]: 1.400		24.3226-1702.3 020469	GG
			➡	→ 10/01; Nutzlast [kg]: 1.800		24.3228-1701.3 020401	GG
2.5 TD 2.5 TDI 2.5 TDI 4x4 2.8 HDI	76	03/94 → 04/02	➡	→ 10/01; Nutzlast [kg]: 1.400		24.3226-1702.3 020469	GG
	79	01/97 → 04/02	➡	11/01 → 03/02; Nutzlast [kg]: 1.400		24.3226-1702.3 020469	GG
	79	07/99 → 04/02	➡	→ 10/01; Nutzlast [kg]: 1.800		24.3228-1701.3 020401	GG
2.8 D	64	01/99 → 02/02	➡	→ S 16206253; Nutzlast [kg]: 1.400		24.3225-1701.3 020399	GG
			➡	S 16204256 →; Nutzlast [kg]: 1.400		24.3226-1702.3 020469	GG
			➡	→ S 16209999; Nutzlast [kg]: 1.800		24.3228-1701.3 020401	GG
Zubehörsatz, Bremsbacken							
1.9 D	51	03/94 → 04/02	➡	→ S 16206253; Nutzlast ab [kg] 1.000 Nutzlast bis [kg] 1.400		03.0137-9219.2 669219	TRW
			➡	S 16204256 →; Nutzlast ab [kg] 1.000 Nutzlast bis [kg] 1.400		03.0137-9285.2 669285	AP
1.9 TD	66	06/94 → 04/02	➡	12/98 → 10/01; Nutzlast ab [kg] 1.000 Nutzlast bis [kg] 1.400		03.0137-9219.2 669219	TRW
			➡	11/01 → 03/02; Nutzlast ab [kg] 1.000 Nutzlast bis [kg] 1.400		03.0137-9285.2 669285	AP
1.9 TD	68	07/94 → 04/02	➡	07/96 → 10/01; Nutzlast ab [kg] 1.000 Nutzlast bis [kg] 1.400		03.0137-9219.2 669219	TRW
			➡	11/01 → 03/02; Nutzlast ab [kg] 1.000 Nutzlast bis [kg] 1.400		03.0137-9285.2 669285	AP
2.0	81	12/01 → 04/02	➡	→ 03/02; Nutzlast ab [kg] 1.000 Nutzlast bis [kg] 1.400		03.0137-9285.2 669285	AP
2.0 i	80	06/94 → 04/02	➡	→ 10/01; Nutzlast [kg]: 1.800		03.0137-9219.2 669219	TRW
			➡	→ 10/01; Nutzlast ab [kg] 1.000 Nutzlast bis [kg] 1.400		03.0137-9219.2 669219	TRW
			➡	11/01 → 03/02; Nutzlast ab [kg] 1.000 Nutzlast bis [kg] 1.400		03.0137-9285.2 669285	AP
2.5 D 2.5 D 4x4 2.5 TD 2.5 TDI 2.5 TDI 4x4 2.8 HDI	63	03/94 → 04/02	➡	→ 10/01; Nutzlast [kg]: 1.400		03.0137-9219.2 669219	TRW
	63	07/99 → 04/02	➡	→ 10/01; Nutzlast [kg]: 1.800		03.0137-9219.2 669219	TRW
	76	03/94 → 04/02	➡	11/01 → 03/02; Nutzlast [kg]: 1.400		03.0137-9285.2 669285	AP
2.8 D	64	01/99 → 02/02	➡	→ S 16206253; Nutzlast [kg]: 1.400		03.0137-9219.2 669219	TRW
			➡	→ S 16209999; Nutzlast [kg]: 1.800		03.0137-9219.2 669219	TRW
			➡	S 16204256 →; Nutzlast [kg]: 1.400		03.0137-9285.2 669285	AP
 Bremstrommel							
1.9 D	51	03/94 → 04/02	➡	Nutzlast ab [kg] 1.000 Nutzlast bis [kg] 1.400		24.0225-4002.1 480048	Ø 298 x 64,4 / 255,6
1.9 TD	66	06/94 → 04/02	➡	12/98 → 03/02; Nutzlast ab [kg] 1.000 Nutzlast bis [kg] 1.400		24.0225-4002.1 480048	Ø 298 x 64,4 / 255,6
1.9 TD	68	07/94 → 04/02	➡	07/96 → 03/02; Nutzlast ab [kg] 1.000 Nutzlast bis [kg] 1.400		24.0225-4002.1 480048	Ø 298 x 64,4 / 255,6
2.0	81	12/01 → 04/02	➡	→ 03/02; Nutzlast ab [kg] 1.000 Nutzlast bis [kg] 1.400		24.0225-4002.1 480048	Ø 298 x 64,4 / 255,6
2.0 i	80	06/94 → 04/02	➡	→ 03/02; Nutzlast ab [kg] 1.000 Nutzlast bis [kg] 1.400		24.0225-4002.1 480048	Ø 298 x 64,4 / 255,6
			➡	→ 10/01; Nutzlast [kg]: 1.800		24.0225-4005.1 480070	Ø 298 x 64,5 / 255,6
2.5 D 2.5 D 4x4 2.5 TD 2.5 TDI 2.5 TDI 4x4 2.8 HDI	63	03/94 → 04/02	➡	→ 03/02; Nutzlast [kg]: 1.400		24.0225-4002.1 480048	Ø 298 x 64,4 / 255,6
	63	07/99 → 04/02	➡	→ 10/01; Nutzlast [kg]: 1.800		24.0225-4005.1 480070	Ø 298 x 64,5 / 255,6
	76	03/94 → 04/02	➡	→ 03/02; Nutzlast [kg]: 1.400		24.0225-4002.1 480048	Ø 298 x 64,4 / 255,6
	79	01/97 → 04/02	➡	→ 10/01; Nutzlast [kg]: 1.800		24.0225-4005.1 480070	Ø 298 x 64,5 / 255,6
2.8 D	64	01/99 → 02/02	➡	Nutzlast [kg]: 1.400		24.0225-4002.1 480048	Ø 298 x 64,4 / 255,6
			➡	→ S 16209999; Nutzlast [kg]: 1.800		24.0225-4005.1 480070	Ø 298 x 64,5 / 255,6
 Bremsbackensatz							
1.9 D	51	03/94 → 04/02	➡	→ S 16206253; Nutzlast ab [kg] 1.000 Nutzlast bis [kg] 1.400; nicht für Wohnmobile		03.0137-0333.2 650333	TRW x 57 + HEB
↓							

	kw			 	! #		
PEUGEOT - BOXER Pritsche/Fahrgestell (ZCT_) 03/94 → 04/02							
Bremsbackensatz							
1.9 D	51	03/94 → 04/02	➔	S 16204256 →; Nutzlast ab [kg] 1.000 Nutzlast bis [kg] 1.400; nicht für Wohnmobile		03.0137-0432.2 650432	AP x 57 + HEB
1.9 TD	66	06/94 → 04/02	➔	12/98 → 10/01; Nutzlast ab [kg] 1.000 Nutzlast bis [kg] 1.400; nicht für Wohnmobile		03.0137-0333.2 650333 03.0520-0925.3 690925	TRW x 57 + HEB TRW x 57 + RZ / + Zub TopKit
			➔	11/01 → 03/02; Nutzlast ab [kg] 1.000 Nutzlast bis [kg] 1.400; nicht für Wohnmobile		03.0137-0432.2 650432 03.0520-0326.3 690326	AP x 57 + HEB AP x 57 + RZ / + Zub TopKit
1.9 TD	68	07/94 → 04/02	➔	07/96 → 10/01; Nutzlast ab [kg] 1.000 Nutzlast bis [kg] 1.400; nicht für Wohnmobile		03.0137-0333.2 650333 03.0520-0925.3 690925	TRW x 57 + HEB TRW x 57 + RZ / + Zub TopKit
			➔	11/01 → 03/02; Nutzlast ab [kg] 1.000 Nutzlast bis [kg] 1.400; nicht für Wohnmobile		03.0137-0432.2 650432 03.0520-0326.3 690326	AP x 57 + HEB AP x 57 + RZ / + Zub TopKit
2.0	81	12/01 → 04/02	➔	→ 03/02; Nutzlast ab [kg] 1.000 Nutzlast bis [kg] 1.400; nicht für Wohnmobile		03.0137-0432.2 650432 03.0520-0326.3 690326	AP x 57 + HEB AP x 57 + RZ / + Zub TopKit
2.0 i	80	06/94 → 04/02	➔	→ 10/01; Nutzlast ab [kg] 1.000 Nutzlast bis [kg] 1.400; nicht für Wohnmobile		03.0137-0333.2 650333 03.0520-0925.3 690925	TRW x 57 + HEB TRW x 57 + RZ / + Zub TopKit
			➔	→ 10/01; Nutzlast [kg]: 1.800; nicht für Wohnmobile		03.0137-0334.2 650334 03.0520-0728.3 690728	TRW x 57 + HEB TRW x 57 + RZ / + Zub TopKit
			➔	11/01 → 03/02; Nutzlast ab [kg] 1.000 Nutzlast bis [kg] 1.400; nicht für Wohnmobile		03.0137-0432.2 650432 03.0520-0326.3 690326	AP x 57 + HEB AP x 57 + RZ / + Zub TopKit
2.5 D 2.5 D 4x4	63 63	03/94 → 04/02 07/99 → 04/02	➔	→ 10/01; Nutzlast [kg]: 1.400; nicht für Wohnmobile		03.0137-0333.2 650333 03.0520-0925.3 690925	TRW x 57 + HEB TRW x 57 + RZ / + Zub TopKit
			➔	→ 10/01; Nutzlast [kg]: 1.800; nicht für Wohnmobile		03.0137-0334.2 650334 03.0520-0728.3 690728	TRW x 57 + HEB TRW x 57 + RZ / + Zub TopKit
			➔	11/01 → 03/02; Nutzlast [kg]: 1.400; nicht für Wohnmobile		03.0137-0432.2 650432 03.0520-0326.3 690326	AP x 57 + HEB AP x 57 + RZ / + Zub TopKit
2.5 TD 2.5 TDI 2.5 TDI 4x4 2.8 HDI	76 79 79 94	03/94 → 04/02 01/97 → 04/02 07/99 → 04/02 11/00 → 04/02	➔	→ 10/01; Nutzlast [kg]: 1.400; nicht für Wohnmobile		03.0137-0333.2 650333 03.0520-0226.3 690226	TRW x 57 + HEB TRW x 57 + RZ / + Zub TopKit
			➔	→ 10/01; Nutzlast [kg]: 1.800; nicht für Wohnmobile		03.0137-0334.2 650334 03.0520-0728.3 690728	TRW x 57 + HEB TRW x 57 + RZ / + Zub TopKit
			➔	11/01 → 03/02; Nutzlast [kg]: 1.400; nicht für Wohnmobile		03.0137-0432.2 650432 03.0520-0326.3 690326	AP x 57 + HEB AP x 57 + RZ / + Zub TopKit
			➔	→ S 16206253; Nutzlast [kg]: 1.400; nicht für Wohnmobile		03.0137-0333.2 650333	TRW x 57 + HEB
2.8 D	64	01/99 → 02/02	➔	→ S 16209999; Nutzlast [kg]: 1.800; nicht für Wohnmobile		03.0137-0334.2 650334	TRW x 57 + HEB
			➔	→ S 16204256 →; Nutzlast [kg]: 1.400; nicht für Wohnmobile		03.0137-0432.2 650432	AP x 57 + HEB
			➔	→ S 16206253; Nutzlast [kg]: 1.400; nicht für Wohnmobile		03.0137-0333.2 650333	TRW x 57 + HEB
Seilzug, Feststellbremse							
1.9 D	51	03/94 → 04/02	➔	☑; → S 16158427; Nutzlast ab [kg] 1.000 Nutzlast bis [kg] 1.400; Scheiben/Trommel	1	24.3727-0340.2 580340	L= 3.025
			➔	☑; S 16194400 →; Nutzlast ab [kg] 1.000 Nutzlast bis [kg] 1.400; Trommelbremse	1	24.3727-0343.2 580343	L= 2.827
			➔	☑; S 16158428 → S 16194399; Nutzlast ab [kg] 1.000 Nutzlast bis [kg] 1.400; Scheiben/Trommel	1	24.3727-0344.2 580344	L= 2.806
			➔	☑; S 16194400 →; Nutzlast ab [kg] 1.000 Nutzlast bis [kg] 1.400; Scheibenbremse	1	24.3727-0348.2 580348	L= 2.715
1.9 TD	66	06/94 → 04/02	➔	☑; 12/98 →; → S 16158427; Nutzlast ab [kg] 1.000 Nutzlast bis [kg] 1.400; Scheiben/Trommel	1	24.3727-0340.2 580340	L= 3.025
			➔	☑; S 16194400 →; → 03/02; Nutzlast ab [kg] 1.000 Nutzlast bis [kg] 1.400; Trommelbremse	1	24.3727-0343.2 580343	L= 2.827
			➔	☑; S 16158428 → S 16194399; Nutzlast ab [kg] 1.000 Nutzlast bis [kg] 1.400; Scheiben/Trommel	1	24.3727-0344.2 580344	L= 2.806
			➔	☑; S 16194400 →; → 03/02; Nutzlast ab [kg] 1.000 Nutzlast bis [kg] 1.400; Scheibenbremse	1	24.3727-0348.2 580348	L= 2.715
1.9 TD	68	07/94 → 04/02	➔	☑; 07/96 →; → S 16158427; Nutzlast ab [kg] 1.000 Nutzlast bis [kg] 1.400; Scheiben/Trommel	1	24.3727-0340.2 580340	L= 3.025
↓							

	kw				! #		
PEUGEOT - BOXER Pritsche/Fahrgestell (ZCT_) 03/94→04/02							
Seilzug, Feststellbremse							
1.9 TD	68	07/94→04/02	➔	⚠; S 16194400→; → 03/02; Nutzlast ab [kg] 1.000 Nutzlast bis [kg] 1.400; Trommelbremse	1	24.3727-0343.2 580343	L= 2.827
			➔	⚠; S 16158428→ S 16194399; Nutzlast ab [kg] 1.000 Nutzlast bis [kg] 1.400; Scheiben/Trommel	1	24.3727-0344.2 580344	L= 2.806
			➔	⚠; S 16194400→; → 03/02; Nutzlast ab [kg] 1.000 Nutzlast bis [kg] 1.400; Scheibenbremse	1	24.3727-0348.2 580348	L= 2.715
2.0 2.0 i	81 80	12/01→04/02 06/94→04/02	➔	⚠; → S 16158427; Nutzlast ab [kg] 1.000 Nutzlast bis [kg] 1.800; Scheiben/Trommel	1	24.3727-0340.2 580340	L= 3.025
			➔	⚠; S 16194400→; → 03/02; Nutzlast ab [kg] 1.000 Nutzlast bis [kg] 1.800; Trommelbremse	1	24.3727-0343.2 580343	L= 2.827
			➔	⚠; S 16158428→ S 16194399; Nutzlast ab [kg] 1.000 Nutzlast bis [kg] 1.800; Scheiben/Trommel	1	24.3727-0344.2 580344	L= 2.806
			➔	⚠; S 16194400→; → 03/02; Nutzlast ab [kg] 1.000 Nutzlast bis [kg] 1.800; Scheibenbremse	1	24.3727-0348.2 580348	L= 2.715
2.5 D 2.5 TD 2.5 TDI 2.8 HDI	63 76 79 94	03/94→04/02 03/94→04/02 01/97→04/02 11/00→04/02	➔	⚠; → S 16158427; Nutzlast ab [kg] 1.400 Nutzlast bis [kg] 1.800; Scheiben/Trommel	1	24.3727-0340.2 580340	L= 3.025
			➔	⚠; S 16194400→; → 03/02; Nutzlast ab [kg] 1.400 Nutzlast bis [kg] 1.800; Trommelbremse	1	24.3727-0343.2 580343	L= 2.827
			➔	⚠; S 16158428→ S 16194399; Nutzlast ab [kg] 1.400 Nutzlast bis [kg] 1.800; Scheiben/Trommel	1	24.3727-0344.2 580344	L= 2.806
			➔	⚠; S 16194400→; → 03/02; Nutzlast ab [kg] 1.400 Nutzlast bis [kg] 1.800; Scheibenbremse	1	24.3727-0348.2 580348	L= 2.715
2.8 D	64	01/99→02/02	➔	⚠; → S 16158427; Nutzlast ab [kg] 1.400 Nutzlast bis [kg] 1.800; Scheiben/Trommel	1	24.3727-0340.2 580340	L= 3.025
			➔	⚠; S 16194400→; Nutzlast ab [kg] 1.400 Nutzlast bis [kg] 1.800; Trommelbremse	1	24.3727-0343.2 580343	L= 2.827
			➔	⚠; S 16158428→ S 16194399; Nutzlast ab [kg] 1.400 Nutzlast bis [kg] 1.800; Scheiben/Trommel	1	24.3727-0344.2 580344	L= 2.806
			➔	⚠; S 16194400→; Nutzlast ab [kg] 1.400 Nutzlast bis [kg] 1.800; Scheibenbremse	1	24.3727-0348.2 580348	L= 2.715
2.8 HDi	93	10/00→11/01	➔	⚠; 11/00→; → S 16158427; Nutzlast ab [kg] 1.400 Nutzlast bis [kg] 1.800; Scheiben/Trommel	1	24.3727-0340.2 580340	L= 3.025
			➔	⚠; S 16194400→; Nutzlast ab [kg] 1.400 Nutzlast bis [kg] 1.800; Trommelbremse	1	24.3727-0343.2 580343	L= 2.827
			➔	⚠; S 16158428→ S 16194399; Nutzlast ab [kg] 1.400 Nutzlast bis [kg] 1.800; Scheiben/Trommel	1	24.3727-0344.2 580344	L= 2.806
			➔	⚠; S 16194400→; Nutzlast ab [kg] 1.400 Nutzlast bis [kg] 1.800; Scheibenbremse	1	24.3727-0348.2 580348	L= 2.715
PEUGEOT - EXPERT (224_) 10/95→12/06							
Radbremszylinder							
1.6 1.8 1.9 D 1.9 D 1.9 TD 2.0 2.0 HDi 2.0 HDi 2.0 HDi 16V 1.9 TD	58 74 51 51 66 100 69 80 80 68	02/96→09/00 10/96→09/00 02/96→12/98 12/03→12/06 02/96→09/00 07/00→12/06 10/00→10/06 07/00→12/06 07/00→12/06 02/96→05/98	➔ ➔	 04/96→		24.3219-1704.3 020374	GG GG
Zubehörsatz, Bremsbacken							
1.6 1.8 1.9 D 1.9 D 1.9 TD 2.0 2.0 HDi 2.0 HDi	58 74 51 51 66 100 69 80	02/96→09/00 10/96→09/00 02/96→12/98 12/03→12/06 02/96→09/00 07/00→12/06 10/00→10/06 07/00→12/06	➔ ↓			03.0137-9208.2 669208	

	kw					! #		
PEUGEOT - EXPERT (224_) 10/95→12/06								
Zubehörsatz, Bremsbacken								
2.0 HDI 16V	80	07/00→12/06	➔				03.0137-9208.2 669208	
1.9 TD	68	02/96→05/98	➔	04/96→			03.0137-9208.2 669208	
 Bremstrommel								
1.6	58	02/96→09/00	➔				24.0225-5003.1 480066	Ø 298 x 67 / 256
1.8	74	10/96→09/00						
1.9 D	51	02/96→12/98						
1.9 D	51	12/03→12/06						
1.9 TD	66	02/96→09/00						
2.0	100	07/00→12/06						
2.0 HDi	69	10/00→10/06						
2.0 HDI	80	07/00→12/06						
2.0 HDI 16V	80	07/00→12/06						
1.9 TD	68	02/96→05/98	➔	04/96→			24.0225-5003.1 480066	Ø 298 x 67 / 256
 Bremsbackensatz								
1.6	58	02/96→09/00	➔				03.0137-0314.2 650314	x 61
1.8	74	10/96→09/00					03.0520-2619.3 692619	BDX x 61 + RZ / + Zub TopKit
1.9 D	51	02/96→12/98						
1.9 D	51	12/03→12/06						
1.9 TD	66	02/96→09/00						
2.0	100	07/00→12/06						
2.0 HDi	69	10/00→10/06						
2.0 HDI	80	07/00→12/06						
2.0 HDI 16V	80	07/00→12/06						
1.9 TD	68	02/96→05/98	➔	04/96→			03.0137-0314.2 650314	x 61
							03.0520-2619.3 692619	BDX x 61 + RZ / + Zub TopKit
 Seilzug, Feststellbremse								
1.6	58	02/96→09/00	←	 ; nicht für verlängerten Radstand; Trommelbremse	1	24.3727-0336.2 580336	L= 500	
1.8	74	10/96→09/00						
1.9 D	51	02/96→12/98	←	 ; für verlängerten Radstand; Trommelbremse	1	24.3727-0341.2 580341	L= 900	
1.9 D	51	12/03→12/06						
1.9 TD	66	02/96→09/00						
2.0	100	07/00→12/06	➔	 ; für Linkslenker; Trommelbremse		24.3727-0531.2 580531	L= 2.286	
2.0 HDi	69	10/00→10/06	➔	 ; Trommelbremse		24.3727-0532.2 580532	L= 1.063	
2.0 HDI	80	07/00→12/06						
2.0 HDI 16V	80	07/00→12/06						
1.9 TD	68	02/96→05/98	←	 ; 04/96→; nicht für verlängerten Radstand; Trommelbremse	1	24.3727-0336.2 580336	L= 500	
			←	 ; 04/96→; für verlängerten Radstand; Trommelbremse	1	24.3727-0341.2 580341	L= 900	
			➔	 ; 04/96→; für Linkslenker; Trommelbremse		24.3727-0531.2 580531	L= 2.286	
			➔	 ; 04/96→; Trommelbremse		24.3727-0532.2 580532	L= 1.063	
PEUGEOT - EXPERT Kasten (222) 07/95→03/08								
 Radbremszylinder								
1.6	58	02/96→09/00	➔				24.3219-1704.3 020374	GG
1.8	74	10/96→09/00						
1.9 D	51	02/96→12/98						
1.9 D 70	51	12/98→12/06						
1.9 TD	66	02/96→09/00						
2.0	100	09/02→12/06						
2.0 HDI	69	07/00→12/06						
2.0 HDI	80	07/00→12/06						
1.9 TD	68	02/96→05/98	➔	04/96→			24.3219-1704.3 020374	GG
Zubehörsatz, Bremsbacken								
1.6	58	02/96→09/00	➔				03.0137-9208.2 669208	
1.8	74	10/96→09/00						
1.9 D	51	02/96→12/98						
1.9 D 70	51	12/98→12/06						
1.9 TD	66	02/96→09/00						
2.0	100	09/02→12/06						
2.0 HDI	69	07/00→12/06						
2.0 HDI	80	07/00→12/06						
1.9 TD	68	02/96→05/98	➔	04/96→			03.0137-9208.2 669208	
 Bremstrommel								
1.6	58	02/96→09/00	➔				24.0225-5003.1 480066	Ø 298 x 67 / 256
1.8	74	10/96→09/00						
1.9 D	51	02/96→12/98						
1.9 D 70	51	12/98→12/06						

	kW					! #		
PEUGEOT - EXPERT Kasten (222) 07/95→03/08								
 Bremstrommel								
1.9 TD 2.0 2.0 HDI 2.0 HDI	66 100 69 80	02/96→09/00 09/02→12/06 07/00→12/06 07/00→12/06	➔				24.0225-5003.1 480066	Ø 298 x 67 / 256
1.9 TD	68	02/96→05/98	➔	04/96→			24.0225-5003.1 480066	Ø 298 x 67 / 256
 Bremsbackensatz								
1.6 1.8 1.9 D 1.9 D 70 1.9 TD 2.0 2.0 HDI 2.0 HDI	58 74 51 51 66 100 69 80	02/96→09/00 10/96→09/00 02/96→12/98 12/98→12/06 02/96→09/00 09/02→12/06 07/00→12/06 07/00→12/06	➔				03.0137-0314.2 650314 03.0520-2619.3 692619	x 61 BDX x 61 + RZ / + Zub TopKit
1.9 TD	68	02/96→05/98	➔	04/96→			03.0137-0314.2 650314 03.0520-2619.3 692619	x 61 BDX x 61 + RZ / + Zub TopKit
 Seilzug, Feststellbremse								
1.6 1.8 1.9 D 1.9 D 70 1.9 TD 2.0 2.0 HDI 2.0 HDI	58 74 51 51 66 100 69 80	02/96→09/00 10/96→09/00 02/96→12/98 12/98→12/06 02/96→09/00 09/02→12/06 07/00→12/06 07/00→12/06	←	⬆️; nicht für verlängerten Radstand; Trommelbremse	1	24.3727-0336.2 580336	L= 500	
1.9 TD	68	02/96→05/98	←	⬆️; 04/96→; nicht für verlängerten Radstand; Trommelbremse	1	24.3727-0336.2 580336	L= 500	
1.9 D 1.9 D 70 1.9 TD 2.0 2.0 HDI 2.0 HDI	51 51 66 100 69 80	02/96→12/98 12/98→12/06 02/96→09/00 09/02→12/06 07/00→12/06 07/00→12/06	←	⬆️; für verlängerten Radstand; Trommelbremse	1	24.3727-0341.2 580341	L= 900	
1.9 TD	68	02/96→05/98	←	⬆️; 04/96→; für verlängerten Radstand; Trommelbremse	1	24.3727-0341.2 580341	L= 900	
1.9 D 1.9 D 70 1.9 TD 2.0 2.0 HDI 2.0 HDI	51 51 66 100 69 80	02/96→12/98 12/98→12/06 02/96→09/00 09/02→12/06 07/00→12/06 07/00→12/06	➔	⬇️; für Linkslenker; Trommelbremse		24.3727-0531.2 580531	L= 2.286	
1.9 TD	68	02/96→05/98	➔	⬇️; 04/96→; für Linkslenker; Trommelbremse		24.3727-0531.2 580531	L= 2.286	
1.9 D 1.9 D 70 1.9 TD 2.0 2.0 HDI 2.0 HDI	51 51 66 100 69 80	02/96→12/98 12/98→12/06 02/96→09/00 09/02→12/06 07/00→12/06 07/00→12/06	➔	⬇️; Trommelbremse		24.3727-0532.2 580532	L= 1.063	
1.9 TD	68	02/96→05/98	➔	⬇️; 04/96→; Trommelbremse		24.3727-0532.2 580532	L= 1.063	
PEUGEOT - EXPERT Kasten (VF3A_, VF3U_, VF3X_) 01/07→								
 Radbremszylinder								
1.6 HDi 90 16V 1.6 HDi 90 8V	66 66	01/07→ 01/07→	➔				24.3222-1726.3 020518	TRW ALU
Zubehörsatz, Bremsbacken								
1.6 HDi 90 16V 1.6 HDi 90 8V	66 66	01/07→ 01/07→	➔				03.0137-9219.2 669219	TRW
 Bremsbackensatz								
1.6 HDi 90 16V 1.6 HDi 90 8V	66 66	01/07→ 01/07→	➔	nicht für Wohnmobile			03.0137-0334.2 650334 03.0520-7122.3 697122	TRW x 57 + HEB TRW x 57 + RZ / + Zub TopKit
PEUGEOT - EXPERT Pritsche/Fahrgestell 01/07→								
 Radbremszylinder								
1.6 HDi 90 16V 1.6 HDi 90 8V	66 66	01/07→ 01/07→	➔				24.3222-1726.3 020518	TRW ALU
Zubehörsatz, Bremsbacken								
1.6 HDi 90 16V 1.6 HDi 90 8V	66 66	01/07→ 01/07→	➔				03.0137-9219.2 669219	TRW
 Bremsbackensatz								
1.6 HDi 90 16V 1.6 HDi 90 8V	66 66	01/07→ 01/07→	➔	nicht für Wohnmobile			03.0137-0334.2 650334 03.0520-7122.3 697122	TRW x 57 + HEB TRW x 57 + RZ / + Zub TopKit
PEUGEOT - EXPERT Pritsche/Fahrgestell (223) 12/95→12/06								
 Radbremszylinder								
1.6 1.9 D 1.9 TD 2.0 HDi 2.0 HDI	58 51 66 80 80	02/96→09/00 02/96→12/98 02/96→09/00 10/00→10/06 10/00→10/06	➔				24.3219-1704.3 020374	GG
1.9 TD ↓	68	02/96→05/98	➔	04/96→			24.3219-1704.3 020374	GG

PEUGEOT - EXPERT Pritsche/Fahrgestell (223) 12/95→12/06

Zubehörsatz, Bremsbacken

1.6	58	02/96→09/00	➔			03.0137-9208.2	669208	
1.9 D	51	02/96→12/98						
1.9 TD	66	02/96→09/00						
2.0 HDi	80	10/00→10/06						
2.0 HDI	80	10/00→10/06						
1.9 TD	68	02/96→05/98	➔	04/96→		03.0137-9208.2	669208	

Bremstrommel

1.6	58	02/96→09/00	➔			24.0225-5003.1	480066	∅ 298 x 67 / 256
1.9 D	51	02/96→12/98						
1.9 TD	66	02/96→09/00						
2.0 HDi	80	10/00→10/06						
2.0 HDI	80	10/00→10/06						
1.9 TD	68	02/96→05/98	➔	04/96→		24.0225-5003.1	480066	∅ 298 x 67 / 256

Bremsbackensatz

1.6	58	02/96→09/00	➔			03.0137-0314.2	650314	x 61
1.9 D	51	02/96→12/98						
1.9 TD	66	02/96→09/00				03.0520-2619.3	692619	BDX x 61 + RZ / + Zub TopKit
2.0 HDi	80	10/00→10/06						
2.0 HDI	80	10/00→10/06						
1.9 TD	68	02/96→05/98	➔	04/96→		03.0137-0314.2	650314	x 61
						03.0520-2619.3	692619	BDX x 61 + RZ / + Zub TopKit

Seilzug, Feststellbremse

1.6	58	02/96→09/00	←	; nicht für verlängerten Radstand; Trommelbremse	1	24.3727-0336.2	580336	L= 500
1.9 D	51	02/96→12/98						
1.9 TD	66	02/96→09/00	←	; für verlängerten Radstand; Trommelbremse	1	24.3727-0341.2	580341	L= 900
2.0 HDi	80	10/00→10/06						
2.0 HDI	80	10/00→10/06	➔	; für Linkslenker; Trommelbremse		24.3727-0531.2	580531	L= 2.286
			➔	; Trommelbremse		24.3727-0532.2	580532	L= 1.063
1.9 TD	68	02/96→05/98	←	; 04/96→; nicht für verlängerten Radstand; Trommelbremse	1	24.3727-0336.2	580336	L= 500
			←	; 04/96→; für verlängerten Radstand; Trommelbremse	1	24.3727-0341.2	580341	L= 900
			➔	; 04/96→; für Linkslenker; Trommelbremse		24.3727-0531.2	580531	L= 2.286
			➔	; 04/96→; Trommelbremse		24.3727-0532.2	580532	L= 1.063

PEUGEOT - EXPERT TEPEE (VF3X_) 01/07→

Radbremszylinder

1.6 HDi 90 16V	66	01/07→03/16	➔			24.3222-1726.3	020518	TRW ALU
1.6 HDi 90 8V	66	01/07→03/16						

Zubehörsatz, Bremsbacken

1.6 HDi 90 16V	66	01/07→03/16	➔			03.0137-9219.2	669219	TRW
1.6 HDi 90 8V	66	01/07→03/16						

Bremsbackensatz

1.6 HDi 90 16V	66	01/07→03/16	➔	nicht für Wohnmobile		03.0137-0334.2	650334	TRW x 57 + HEB
1.6 HDi 90 8V	66	01/07→03/16				03.0520-7122.3	697122	TRW x 57 + RZ / + Zub TopKit

PEUGEOT - ION 11/10→












Bremsbackensatz

Electric	35	11/10→	➔			03.0137-0525.2	650525	x 32 - HEB
Electric	47	11/10→						
Electric	49	01/11→						


PEUGEOT - PARTNER Großraumlimousine (5_, G_) 05/96→12/15

Radbremszylinder

1.1	44	06/96→10/02	➔	07/96→		24.3222-1734.3	020539	TRW ALU
1.9 D	50	06/96→12/02						
1.4	55	06/96→12/15	➔	07/96→ 03/08		24.3222-1734.3	020539	TRW ALU
1.6 16V	80	07/01→03/08	➔	- ESP		24.3222-1734.3	020539	TRW ALU
2.0 HDi 4x4	66	04/04→08/05						
1.6 HDi 75	55	08/05→07/08	➔	→ 03/08; - ESP		24.3222-1734.3	020539	TRW ALU
2.0 HDI	66	02/00→07/08						
1.6 HDi 90	66	08/05→12/15	➔	02/06→ 03/08; - ESP		24.3222-1734.3	020539	TRW ALU
1.8	66	05/97→12/02	➔			24.3222-1734.3	020539	TRW ALU
↓								


	kW					! #		
PEUGEOT - PARTNER Großraumlimousine (5_, G_) 05/96→12/15								
 Radbremszylinder								
1.9 D	51	05/96→12/98	➡	12/98→		24.3222-1734.3	020539	TRW ALU
1.9 D	51	01/99→07/08	➡	→ 03/08		24.3222-1734.3	020539	TRW ALU
Zubehörsatz, Bremsbacken								
1.1	44	06/96→10/02	➡	07/96→		03.0137-9220.2	669220	TRW
1.9 D	50	06/96→12/02						
1.4	55	06/96→12/15	➡	07/96→ 03/08		03.0137-9220.2	669220	TRW
1.6 16V	80	07/01→03/08	➡	- ESP		03.0137-9220.2	669220	TRW
2.0 HDi 4x4	66	04/04→08/05						
1.6 HDi 75	55	08/05→07/08	➡	→ 03/08; - ESP		03.0137-9220.2	669220	TRW
2.0 HDi	66	02/00→07/08						
1.6 HDi 90	66	08/05→12/15	➡	02/06→ 03/08; - ESP		03.0137-9220.2	669220	TRW
1.8	66	05/97→12/02	➡			03.0137-9220.2	669220	TRW
1.9 D	51	05/96→12/98	➡	12/98→		03.0137-9220.2	669220	TRW
1.9 D	51	01/99→07/08	➡	→ 03/08		03.0137-9220.2	669220	TRW
 Bremstrommel								
1.1	44	06/96→10/02	➡	07/96→		24.0222-8017.1	480071	Ø 274 x 50,8 / 230
1.9 D	50	06/96→12/02						
1.4	55	06/96→12/15	➡	07/96→ 03/08		24.0222-8017.1	480071	Ø 274 x 50,8 / 230
1.6 16V	80	07/01→03/08	➡	- ESP		24.0222-8017.1	480071	Ø 274 x 50,8 / 230
2.0 HDi 4x4	66	04/04→08/05						
1.6 HDi 75	55	08/05→07/08	➡	→ 03/08; - ESP		24.0222-8017.1	480071	Ø 274 x 50,8 / 230
2.0 HDi	66	02/00→07/08						
1.6 HDi 90	66	08/05→12/15	➡	02/06→ 03/08; - ESP		24.0222-8017.1	480071	Ø 274 x 50,8 / 230
1.8	66	05/97→12/02	➡			24.0222-8017.1	480071	Ø 274 x 50,8 / 230
1.9 D	51	05/96→12/98	➡	12/98→		24.0222-8017.1	480071	Ø 274 x 50,8 / 230
1.9 D	51	01/99→07/08	➡	→ 03/08		24.0222-8017.1	480071	Ø 274 x 50,8 / 230
 Bremsbackensatz								
1.1	44	06/96→10/02	➡	07/96→		03.0137-0341.2	650341	TRW x 42 + HEB
1.9 D	50	06/96→12/02	➡	Orga 08001→		03.0520-6322.3	696322	TRW x 42 + RZ / + Zub TopKit
			➡	07/96→; →Orga 08000		03.0520-6322.3	696322	TRW x 42 + RZ / + Zub TopKit
1.4	55	06/96→12/15	➡	07/96→ 03/08		03.0137-0341.2	650341	TRW x 42 + HEB
			➡	Orga 08001→; → 03/08		03.0520-6322.3	696322	TRW x 42 + RZ / + Zub TopKit
			➡	07/96→; →Orga 08000		03.0520-6322.3	696322	TRW x 42 + RZ / + Zub TopKit
1.6 16V	80	07/01→03/08	➡	- ESP		03.0137-0341.2	650341	TRW x 42 + HEB
2.0 HDi 4x4	66	04/04→08/05				03.0520-6322.3	696322	TRW x 42 + RZ / + Zub TopKit
1.6 HDi 75	55	08/05→07/08	➡	→ 03/08; - ESP		03.0137-0341.2	650341	TRW x 42 + HEB
2.0 HDi	66	02/00→07/08				03.0520-6322.3	696322	TRW x 42 + RZ / + Zub TopKit
1.6 HDi 90	66	08/05→12/15	➡	02/06→ 03/08; - ESP		03.0137-0341.2	650341	TRW x 42 + HEB
						03.0520-6322.3	696322	TRW x 42 + RZ / + Zub TopKit
1.8	66	05/97→12/02	➡			03.0137-0341.2	650341	TRW x 42 + HEB
			➡	Orga 08001→		03.0520-6322.3	696322	TRW x 42 + RZ / + Zub TopKit
			➡	→Orga 08000		03.0520-6322.3	696322	TRW x 42 + RZ / + Zub TopKit
1.9 D	51	05/96→12/98	➡	12/98→		03.0137-0341.2	650341	TRW x 42 + HEB
			➡	12/98→; →Orga 08000		03.0520-6322.3	696322	TRW x 42 + RZ / + Zub TopKit
			➡	Orga 08001→		03.0520-6322.3	696322	TRW x 42 + RZ / + Zub TopKit
1.9 D	51	01/99→07/08	➡	→ 03/08		03.0137-0341.2	650341	TRW x 42 + HEB
			➡	→Orga 08000		03.0520-6322.3	696322	TRW x 42 + RZ / + Zub TopKit
			➡	Orga 08001→; → 03/08		03.0520-6322.3	696322	TRW x 42 + RZ / + Zub TopKit
 Seilzug, Feststellbremse								
1.1	44	06/96→10/02	➡	☐; 07/96→; →Orga 08393; Trommelbremse		24.3727-0314.2	580314	L= 1.745
1.9 D	50	06/96→12/02	➡	☐; Orga 08394→; Trommelbremse		24.3727-0314.2	580314	L= 1.745
			➡	☐; 07/96→; →Orga 08393; Trommelbremse		24.3727-0315.2	580315	L= 1.818
			➡	☐; Orga 08394→; Trommelbremse		24.3727-0339.2	580339	L= 1.850
1.4	55	06/96→12/15	➡	☐; 07/96→; →Orga 08393; Trommelbremse		24.3727-0314.2	580314	L= 1.745
↓								

PEUGEOT - PARTNER Großraumlimousine (5_, G_) 05/96→12/15

 **Seilzug, Feststellbremse**


1.4	55	06/96→12/15	➡	<input type="checkbox"/> ; Orga 08394→; → 03/08; Trommelbremse	24.3727-0314.2	580314	L= 1.745
			➡	<input type="checkbox"/> ; 07/96→; →Orga 08393; Trommelbremse	24.3727-0315.2	580315	L= 1.818
			➡	<input type="checkbox"/> ; Orga 08394→; → 03/08; Trommelbremse	24.3727-0339.2	580339	L= 1.850
1.6 16V 2.0 HDi 4x4	80 66	07/01→03/08 04/04→08/05	➡	<input type="checkbox"/> ; - ESP; Trommelbremse	24.3727-0314.2	580314	L= 1.745
			➡	<input type="checkbox"/> ; - ESP; Trommelbremse	24.3727-0339.2	580339	L= 1.850
			➡	<input type="checkbox"/> ; + ESP; Scheibenbremse	24.3727-0347.2	580347	L= 1.923
			➡	<input type="checkbox"/> ; + ESP; Scheibenbremse	24.3727-0349.2	580349	L= 1.820
1.6 HDi 75 2.0 HDI	55 66	08/05→07/08 02/00→07/08	➡	<input type="checkbox"/> ; → 03/08; - ESP; Trommelbremse	24.3727-0314.2	580314	L= 1.745
			➡	<input type="checkbox"/> ; → 03/08; - ESP; Trommelbremse	24.3727-0339.2	580339	L= 1.850
			➡	<input type="checkbox"/> ; → 03/08; + ESP; Scheibenbremse	24.3727-0347.2	580347	L= 1.923
			➡	<input type="checkbox"/> ; → 03/08; + ESP; Scheibenbremse	24.3727-0349.2	580349	L= 1.820
1.6 HDi 90	66	08/05→12/15	➡	<input type="checkbox"/> ; 02/06→ 03/08; - ESP; Trommelbremse	24.3727-0314.2	580314	L= 1.745
			➡	<input type="checkbox"/> ; 02/06→ 03/08; - ESP; Trommelbremse	24.3727-0339.2	580339	L= 1.850
			➡	<input type="checkbox"/> ; 02/06→ 03/08; + ESP; Scheibenbremse	24.3727-0347.2	580347	L= 1.923
			➡	<input type="checkbox"/> ; 02/06→ 03/08; + ESP; Scheibenbremse	24.3727-0349.2	580349	L= 1.820
1.8	66	05/97→12/02	➡	<input type="checkbox"/> ; Orga 08394→; Trommelbremse	24.3727-0314.2	580314	L= 1.745
			➡	<input type="checkbox"/> ; →Orga 08393; Trommelbremse	24.3727-0314.2	580314	L= 1.745
			➡	<input type="checkbox"/> ; →Orga 08393; Trommelbremse	24.3727-0315.2	580315	L= 1.818
			➡	<input type="checkbox"/> ; Orga 08394→; Trommelbremse	24.3727-0339.2	580339	L= 1.850
1.9 D	51	05/96→12/98	➡	<input type="checkbox"/> ; 12/98→; →Orga 08393; Trommelbremse	24.3727-0314.2	580314	L= 1.745
			➡	<input type="checkbox"/> ; Orga 08394→; Trommelbremse	24.3727-0314.2	580314	L= 1.745
			➡	<input type="checkbox"/> ; 12/98→; →Orga 08393; Trommelbremse	24.3727-0315.2	580315	L= 1.818
			➡	<input type="checkbox"/> ; Orga 08394→; Trommelbremse	24.3727-0339.2	580339	L= 1.850
1.9 D	51	01/99→07/08	➡	<input type="checkbox"/> ; Orga 08394→; → 03/08; Trommelbremse	24.3727-0314.2	580314	L= 1.745
			➡	<input type="checkbox"/> ; →Orga 08393; Trommelbremse	24.3727-0314.2	580314	L= 1.745
			➡	<input type="checkbox"/> ; →Orga 08393; Trommelbremse	24.3727-0315.2	580315	L= 1.818
			➡	<input type="checkbox"/> ; Orga 08394→; → 03/08; Trommelbremse	24.3727-0339.2	580339	L= 1.850

PEUGEOT - PARTNER Kasten/Großraumlimousine 04/08→











 **Seilzug, Feststellbremse**

















1.2 THP	81	02/16→	➡	<input type="checkbox"/> ; Scheibenbremse; →Orga 14083	2	24.3727-0853.2	580853	L= 2.398
1.6	66	04/08→						
1.6	72	11/10→						
1.6	80	04/08→						
1.6	88	04/10→						
1.6 BlueHDi 100	73	04/15→						
1.6 BlueHDi 120	88	04/15→						
1.6 HDi	55	04/08→						
1.6 HDi	66	12/11→						
1.6 HDi	80	04/08→						
1.6 HDi	82	08/10→						
1.6 HDi	84	03/13→						
1.6 HDi 16V	66	04/08→						
1.6 HDi 16V	68	04/10→						
1.6 HDi 16V 4x4	66	04/12→						
1.6 HDi 90	68	04/10→						
Électrique	49	06/13→						
1.6 HDi / BlueHDi 75	55	07/11→	➡	<input type="checkbox"/> ; 01/15→; Scheibenbremse; →Orga 14083	2	24.3727-0853.2	580853	L= 2.398

PEUGEOT - PARTNER Kasten/Großraumlimousine (5_, G_) 06/96→12/15














 **Radbremszylinder**












1.1	44	06/96→09/05	➡	07/96→		24.3222-1734.3	020539	TRW ALU
1.8 D	43	06/96→12/02						
1.9 D	51	06/96→12/02						
1.4	55	06/96→12/15	➡	07/96→ 03/08		24.3222-1734.3	020539	TRW ALU
1.9 D	51	06/96→12/15						
↓								











	kw				! #		
PEUGEOT - PARTNER Kasten/Großraumlimousine (5_, G_) 06/96→12/15							
 Radbremszylinder							
1.4 BiFuel 1.6 HDi 75 1.8 1.9 D 1.9 D 4x4	55 55 66 50 51	04/03→10/06 08/05→07/08 03/97→08/00 06/96→12/98 04/04→07/11	➡			24.3222-1734.3 020539	TRW ALU
1.6 HDi 90	66	08/05→12/15	➡	→ 03/08		24.3222-1734.3 020539	TRW ALU
2.0 HDi	66	04/00→07/08	➡	→ 03/08; - ESP		24.3222-1734.3 020539	TRW ALU
Zubehörsatz, Bremsbacken							
1.1 1.8 D 1.9 D	44 43 51	06/96→09/05 06/96→12/02 06/96→12/02	➡	07/96→		03.0137-9220.2 669220	TRW
1.4 1.9 D	55 51	06/96→12/15 06/96→12/15	➡	07/96→ 03/08		03.0137-9220.2 669220	TRW
1.4 BiFuel 1.6 HDi 75 1.8 1.9 D 1.9 D 4x4	55 55 66 50 51	04/03→10/06 08/05→07/08 03/97→08/00 06/96→12/98 04/04→07/11	➡			03.0137-9220.2 669220	TRW
1.6 HDi 90	66	08/05→12/15	➡	→ 03/08		03.0137-9220.2 669220	TRW
2.0 HDi	66	04/00→07/08	➡	→ 03/08; - ESP		03.0137-9220.2 669220	TRW
 Bremstrommel							
1.1 1.8 D 1.9 D	44 43 51	06/96→09/05 06/96→12/02 06/96→12/02	➡	07/96→		24.0222-8017.1 480071	Ø 274 x 50,8 / 230
1.4 1.9 D	55 51	06/96→12/15 06/96→12/15	➡	07/96→ 03/08		24.0222-8017.1 480071	Ø 274 x 50,8 / 230
1.4 BiFuel 1.6 HDi 75 1.8 1.9 D 1.9 D 4x4	55 55 66 50 51	04/03→10/06 08/05→07/08 03/97→08/00 06/96→12/98 04/04→07/11	➡			24.0222-8017.1 480071	Ø 274 x 50,8 / 230
1.6 HDi 90	66	08/05→12/15	➡	→ 03/08		24.0222-8017.1 480071	Ø 274 x 50,8 / 230
2.0 HDi	66	04/00→07/08	➡	→ 03/08; - ESP		24.0222-8017.1 480071	Ø 274 x 50,8 / 230
 Bremsbackensatz							
1.1 1.8 D 1.9 D	44 43 51	06/96→09/05 06/96→12/02 06/96→12/02	➡	07/96→		03.0137-0341.2 650341	TRW x 42 + HEB
1.9 D	51	06/96→12/02	➡	Orga 08001→		03.0520-6322.3 696322	TRW x 42 + RZ / + Zub TopKit
			➡	07/96→; →Orga 08000		03.0520-6322.3 696322	TRW x 42 + RZ / + Zub TopKit
1.4 1.9 D	55 51	06/96→12/15 06/96→12/15	➡	07/96→ 03/08		03.0137-0341.2 650341	TRW x 42 + HEB
			➡	Orga 08001→; → 03/08		03.0520-6322.3 696322	TRW x 42 + RZ / + Zub TopKit
			➡	07/96→; →Orga 08000		03.0520-6322.3 696322	TRW x 42 + RZ / + Zub TopKit
1.4 BiFuel 1.9 D 1.9 D 4x4	55 50 51	04/03→10/06 06/96→12/98 04/04→07/11	➡			03.0137-0341.2 650341	TRW x 42 + HEB
			➡	Orga 08001→		03.0520-6322.3 696322	TRW x 42 + RZ / + Zub TopKit
1.6 HDi 75 1.8	55 66	08/05→07/08 03/97→08/00	➡			03.0137-0341.2 650341	TRW x 42 + HEB
			➡			03.0520-6322.3 696322	TRW x 42 + RZ / + Zub TopKit
1.6 HDi 90	66	08/05→12/15	➡	→ 03/08		03.0137-0341.2 650341	TRW x 42 + HEB
2.0 HDi	66	04/00→07/08	➡	→ 03/08		03.0520-6322.3 696322	TRW x 42 + RZ / + Zub TopKit
			➡	→ 03/08; - ESP		03.0137-0341.2 650341	TRW x 42 + HEB
 Seilzug, Feststellbremse							
1.1 1.8 D 1.9 D	44 43 51	06/96→09/05 06/96→12/02 06/96→12/02	➡	<input type="checkbox"/> 07/96→; →Orga 08393; Trommelbremse		24.3727-0314.2 580314	L= 1.745
			➡	<input type="checkbox"/> Orga 08394→; Scheiben/Trommel		24.3727-0314.2 580314	L= 1.745
			➡	<input type="checkbox"/> 07/96→; →Orga 08393; Trommelbremse		24.3727-0315.2 580315	L= 1.818
			➡	<input type="checkbox"/> Orga 08394→; Scheiben/Trommel		24.3727-0339.2 580339	L= 1.850
1.4 1.9 D	55 51	06/96→12/15 06/96→12/15	➡	<input type="checkbox"/> 07/96→; →Orga 08393; Trommelbremse		24.3727-0314.2 580314	L= 1.745
			➡	<input type="checkbox"/> Orga 08394→; → 03/08; Scheiben/Trommel		24.3727-0314.2 580314	L= 1.745
			➡	<input type="checkbox"/> 07/96→; →Orga 08393; Trommelbremse		24.3727-0315.2 580315	L= 1.818
↓							












	kw					! #		
PEUGEOT - PARTNER Kasten/Großraumlimousine (5_, G_) 06/96→12/15								
 Seilzug, Feststellbremse								
1.4 1.9 D	55 51	06/96→12/15 06/96→12/15	➔	<input type="checkbox"/> ; Orga 08394→; → 03/08; Scheiben/Trommel		24.3727-0339.2	580339	L= 1.850
1.4 BiFuel 1.8 1.9 D 1.9 D 4x4	55 66 50 51	04/03→10/06 03/97→08/00 06/96→12/98 04/04→07/11	➔	<input type="checkbox"/> ; Orga 08394→; Scheiben/Trommel		24.3727-0314.2	580314	L= 1.745
			➔	<input type="checkbox"/> ; →Orga 08393; Trommelbremse		24.3727-0314.2	580314	L= 1.745
			➔	<input type="checkbox"/> ; →Orga 08393; Trommelbremse		24.3727-0315.2	580315	L= 1.818
			➔	<input type="checkbox"/> ; Orga 08394→; Scheiben/Trommel		24.3727-0339.2	580339	L= 1.850
1.6 HDi 75	55	08/05→07/08	➔	<input type="checkbox"/> ; Scheiben/Trommel		24.3727-0314.2	580314	L= 1.745
			➔	<input type="checkbox"/> ; Scheiben/Trommel		24.3727-0339.2	580339	L= 1.850
1.6 HDi 90 2.0 HDi	66 66	08/05→12/15 04/00→07/08	➔	<input type="checkbox"/> ; → 03/08; Scheiben/Trommel		24.3727-0314.2	580314	L= 1.745
			➔	<input type="checkbox"/> ; → 03/08; Scheiben/Trommel		24.3727-0339.2	580339	L= 1.850
PEUGEOT - PARTNER ORIGIN Großraumlimousine (G_) 07/08→12/13								
 Radbremszylinder								
1.4 1.6 HDi 75	55 55	07/08→12/13 08/08→12/13	➔			24.3222-1734.3	020539	TRW ALU
Zubehörsatz, Bremsbacken								
1.4 1.6 HDi 75	55 55	07/08→12/13 08/08→12/13	➔			03.0137-9220.2	669220	TRW
 Bremstrommel								
1.4 1.6 HDi 75	55 55	07/08→12/13 08/08→12/13	➔			24.0222-8017.1	480071	∅ 274 x 50,8 / 230
 Bremsbackensatz								
1.4 1.6 HDi 75	55 55	07/08→12/13 08/08→12/13	➔			03.0137-0341.2	650341	TRW x 42 + HEB
						03.0520-6322.3	696322	TRW x 42 + RZ / + Zub TopKit
 Seilzug, Feststellbremse								
1.4 1.6 HDi 75	55 55	07/08→12/13 08/08→12/13	➔	<input type="checkbox"/> ; Trommelbremse		24.3727-0314.2	580314	L= 1.745
			➔	<input type="checkbox"/> ; Trommelbremse		24.3727-0315.2	580315	L= 1.818
			➔	<input type="checkbox"/> ; Scheibenbremse		24.3727-0339.2	580339	L= 1.850
			➔	<input type="checkbox"/> ; Scheibenbremse		24.3727-0347.2	580347	L= 1.923
			➔	<input type="checkbox"/> ; Scheibenbremse		24.3727-0349.2	580349	L= 1.820
PEUGEOT - PARTNER ORIGIN Kasten/Großraumlimousine (G_) 07/08→12/15								
 Radbremszylinder								
1.4 1.6 HDi 75 1.6 HDi 90	55 55 66	08/08→12/15 08/08→12/15 08/08→12/15	➔			24.3222-1734.3	020539	TRW ALU
Zubehörsatz, Bremsbacken								
1.4 1.6 HDi 75 1.6 HDi 90	55 55 66	08/08→12/15 08/08→12/15 08/08→12/15	➔			03.0137-9220.2	669220	TRW
 Bremstrommel								
1.4 1.6 HDi 75 1.6 HDi 90	55 55 66	08/08→12/15 08/08→12/15 08/08→12/15	➔			24.0222-8017.1	480071	∅ 274 x 50,8 / 230
 Bremsbackensatz								
1.4 1.6 HDi 75 1.6 HDi 90	55 55 66	08/08→12/15 08/08→12/15 08/08→12/15	➔			03.0137-0341.2	650341	TRW x 42 + HEB
						03.0520-6322.3	696322	TRW x 42 + RZ / + Zub TopKit
 Seilzug, Feststellbremse								
1.4 1.6 HDi 75 1.6 HDi 90	55 55 66	08/08→12/15 08/08→12/15 08/08→12/15	➔	<input type="checkbox"/> ; Trommelbremse		24.3727-0314.2	580314	L= 1.745
			➔	<input type="checkbox"/> ; Trommelbremse		24.3727-0315.2	580315	L= 1.818
			➔	<input type="checkbox"/> ; Scheibenbremse		24.3727-0339.2	580339	L= 1.850
			➔	<input type="checkbox"/> ; Scheibenbremse		24.3727-0347.2	580347	L= 1.923
			➔	<input type="checkbox"/> ; Scheibenbremse		24.3727-0349.2	580349	L= 1.820



























	kw					! #		
PEUGEOT - PARTNER Pritsche/Fahrgestell 01/09→								
 Seilzug, Feststellbremse								
1.6 BlueHDi 100	73	04/15→	➔	☑; Scheibenbremse; →Orga 14083	2	24.3727-0853.2	580853	L= 2.398
1.6 HDi	55	01/09→						
1.6 HDi	66	03/13→						
1.6 HDi 16V	66	01/09→						
PEUGEOT - PARTNER Pritsche/Fahrgestell (5_, G_) 03/97→07/08								
 Radbremszylinder								
1.6 HDi 75	55	02/06→07/08	➔			24.3222-1734.3	020539	TRW ALU
1.8	66	03/97→08/00						
1.9 D	51	01/99→07/08	➔	→ 03/08		24.3222-1734.3	020539	TRW ALU
2.0 HDi	66	11/02→07/08	➔	→ 03/08; - ESP		24.3222-1734.3	020539	TRW ALU
Zubehörsatz, Bremsbacken								
1.6 HDi 75	55	02/06→07/08	➔			03.0137-9220.2	669220	TRW
1.8	66	03/97→08/00						
1.9 D	51	01/99→07/08	➔	→ 03/08		03.0137-9220.2	669220	TRW
2.0 HDi	66	11/02→07/08	➔	→ 03/08; - ESP		03.0137-9220.2	669220	TRW
 Bremstrommel								
1.6 HDi 75	55	02/06→07/08	➔			24.0222-8017.1	480071	Ø 274 x 50,8 / 230
1.8	66	03/97→08/00						
1.9 D	51	01/99→07/08	➔	→ 03/08		24.0222-8017.1	480071	Ø 274 x 50,8 / 230
2.0 HDi	66	11/02→07/08	➔	→ 03/08; - ESP		24.0222-8017.1	480071	Ø 274 x 50,8 / 230
 Bremsbackensatz								
1.6 HDi 75	55	02/06→07/08	➔			03.0137-0341.2	650341	TRW x 42 + HEB
1.8	66	03/97→08/00				03.0520-6322.3	696322	TRW x 42 + RZ / + Zub TopKit
1.9 D	51	01/99→07/08	➔	→ 03/08		03.0137-0341.2	650341	TRW x 42 + HEB
			➔	→Orga 08000		03.0520-6322.3	696322	TRW x 42 + RZ / + Zub TopKit
			➔	Orga 08001→; → 03/08		03.0520-6322.3	696322	TRW x 42 + RZ / + Zub TopKit
2.0 HDi	66	11/02→07/08	➔	→ 03/08; - ESP		03.0137-0341.2	650341	TRW x 42 + HEB
			➔			03.0520-6322.3	696322	TRW x 42 + RZ / + Zub TopKit
 Seilzug, Feststellbremse								
1.6 HDi 75	55	02/06→07/08	➔	☐; Scheiben/Trommel		24.3727-0314.2	580314	L= 1.745
			➔	☑; Scheiben/Trommel		24.3727-0339.2	580339	L= 1.850
1.8	66	03/97→08/00	➔	☐; Orga 08394→; Scheiben/Trommel		24.3727-0314.2	580314	L= 1.745
			➔	☐; →Orga 08393; Trommelbremse		24.3727-0314.2	580314	L= 1.745
			➔	☑; →Orga 08393; Trommelbremse		24.3727-0315.2	580315	L= 1.818
			➔	☑; Orga 08394→; Scheiben/Trommel		24.3727-0339.2	580339	L= 1.850
1.9 D	51	01/99→07/08	➔	☐; Orga 08394→; → 03/08; Scheiben/Trommel		24.3727-0314.2	580314	L= 1.745
			➔	☐; →Orga 08393; Trommelbremse		24.3727-0314.2	580314	L= 1.745
			➔	☑; →Orga 08393; Trommelbremse		24.3727-0315.2	580315	L= 1.818
			➔	☑; Orga 08394→; → 03/08; Scheiben/Trommel		24.3727-0339.2	580339	L= 1.850
2.0 HDi	66	11/02→07/08	➔	☐; → 03/08; Scheiben/Trommel		24.3727-0314.2	580314	L= 1.745
			➔	☑; → 03/08; Scheiben/Trommel		24.3727-0339.2	580339	L= 1.850
PEUGEOT - PARTNER TEPEE 04/08→								
 Seilzug, Feststellbremse								
1.2 THP	81	02/16→	➔	☑; Scheibenbremse; →Orga 14083	2	24.3727-0853.2	580853	L= 2.398
1.6 BlueHDi 100	73	12/14→						
1.6 BlueHDi 100 4x4	73	04/15→						
1.6 BlueHDi 120	88	12/14→						
1.6 HDi	80	04/08→						
1.6 HDi	82	08/10→						
1.6 HDi	84	03/13→						
1.6 HDi / BlueHDi 75	55	06/08→12/18						
1.6 HDi 16V	66	04/08→						
1.6 HDi 75 (16V)	55	06/08→						
1.6 HDi 90	68	04/10→						
1.6 VTi	66	04/08→						
1.6 VTi	72	08/10→						
1.6 VTi	80	04/08→						
1.6 VTi	88	09/09→04/16						
Électrique	49	06/13→						

	kW			 	! #		
PORSCHE - 718 BOXSTER (982) 04/16→							
 Bremsbackensatz, Feststellbremse							
2.0 (982320, 982321) 2.5 GTS (982340, 982341) 2.5 S (982330, 982331) GTS 4.0 (982360, 982361)	220 269 257 294	04/16→ 10/17→ 04/16→ 01/19→	➔			03.0137-3054.2 653054	x 25 - HEB
Zubehörsatz, Feststellbremsbacken							
2.0 (982320, 982321) 2.5 GTS (982340, 982341) 2.5 S (982330, 982331) GTS 4.0 (982360, 982361)	220 269 257 294	04/16→ 10/17→ 04/16→ 01/19→				03.0137-9700.2 669700	
PORSCHE - 718 BOXSTER Spyder (982) 07/19→							
 Bremsbackensatz, Feststellbremse							
4.0 (982510, 982511)	309	07/19→	➔			03.0137-3054.2 653054	x 25 - HEB
Zubehörsatz, Feststellbremsbacken							
4.0 (982510, 982511)	309	07/19→				03.0137-9700.2 669700	
PORSCHE - 718 CAYMAN (982) 04/16→							
 Bremsbackensatz, Feststellbremse							
2.0 (982120, 982121) 2.5 GTS (982140, 982141) 4.0 GT4 (982810, 982811) GTS 4.0 (982160, 982161) S 2.5 (982130, 982131)	220 269 309 294 257	04/16→ 10/17→ 07/19→ 01/19→ 04/16→	➔			03.0137-3054.2 653054	x 25 - HEB
Zubehörsatz, Feststellbremsbacken							
2.0 (982120, 982121) 2.5 GTS (982140, 982141) 4.0 GT4 (982810, 982811) GTS 4.0 (982160, 982161) S 2.5 (982130, 982131)	220 269 309 294 257	04/16→ 10/17→ 07/19→ 01/19→ 04/16→				03.0137-9700.2 669700	
PORSCHE - 911 (991) 12/11→							
 Bremsbackensatz, Feststellbremse							
3.0 Carrera 3.0 Carrera 4 3.0 Carrera 4 GTS 3.0 Carrera 4S 3.0 Carrera GTS 3.0 Carrera S 3.0 Carrera T 3.4 Carrera 3.4 Carrera 4 3.8 Carrera 4S 3.8 Carrera 4S / 4 GTS 3.8 Carrera S 3.8 Carrera S / GTS 3.8 GT2 RS 3.8 GT3 3.8 Turbo 3.8 Turbo 3.8 Turbo S 3.8 Turbo S 3.8 Turbo S 4.0 GT3 4.0 GT3 RS 4.0 GT3 RS / R	272 272 331 309 331 309 272 257 257 294 316 294 316 515 350 383 397 412 427 446 368 383 368	11/15→ 11/15→ 03/17→ 11/15→ 03/17→ 11/15→ 01/18→ 12/11→ 11/12→ 11/12→ 12/11→ 07/12→ 07/17→ 08/13→ 09/13→ 01/16→ 09/13→ 01/16→ 08/17→ 05/17→ 05/18→ 04/15→	➔			03.0137-3054.2 653054	x 25 - HEB
Zubehörsatz, Feststellbremsbacken							
3.0 Carrera 3.0 Carrera 4 3.0 Carrera 4 GTS 3.0 Carrera 4S 3.0 Carrera GTS 3.0 Carrera S 3.0 Carrera T 3.4 Carrera	272 272 331 309 331 309 272 257	11/15→ 11/15→ 03/17→ 11/15→ 03/17→ 11/15→ 01/18→ 12/11→				03.0137-9700.2 669700	












	kw			 	! #		
PORSCHE - 911 (991) 12/11→							
Zubehörsatz, Feststellbremsbacken							
3.4 Carrera 4	257	11/12→				03.0137-9700.2	669700
3.8 Carrera 4S	294	11/12→					
3.8 Carrera 4S / 4 GTS	316	11/12→					
3.8 Carrera S	294	12/11→					
3.8 Carrera S / GTS	316	07/12→					
3.8 GT2 RS	515	07/17→					
3.8 GT3	350	08/13→					
3.8 Turbo	383	09/13→					
3.8 Turbo	397	01/16→					
3.8 Turbo S	412	09/13→					
3.8 Turbo S	427	01/16→					
3.8 Turbo S	446	08/17→					
4.0 GT3	368	05/17→					
4.0 GT3 RS	383	05/18→					
4.0 GT3 RS / R	368	04/15→					
PORSCHE - 911 (992) 11/18→							
Zubehörsatz, Feststellbremsbacken							
3.0 Carrera (992110)	283	01/19→				03.0137-9700.2	669700
3.0 Carrera 4 (992410)	283	01/19→					
3.0 Carrera 4 S (992420)	331	01/19→					
3.0 Carrera S (992120)	331	01/19→					
3.8 Turbo S (992450)	478	03/20→					
PORSCHE - 911 (996) 09/97→09/05							
 Bremsbackensatz, Feststellbremse							
3.6 Carrera	235	10/01→08/05	➔	01/03→		03.0137-3002.2	653002
3.6 Carrera 4	235	10/01→08/05					x 25 - HEB
3.6 GT2	340	04/01→08/05					
3.6 GT3	265	03/99→08/05					
3.6 Turbo 4	309	06/00→08/05					
3.6 Carrera 4S	254	02/03→08/05	➔			03.0137-3002.2	653002
3.6 Carrera S	254	02/03→08/05					x 25 - HEB
3.6 GT2	355	10/03→08/05					
3.6 GT3	280	03/03→08/05					
3.6 Turbo 4S	331	02/03→08/05					
PORSCHE - 911 (997) 07/04→12/13							
 Bremsbackensatz, Feststellbremse							
3.6 Carrera	235	08/04→07/05	➔			03.0137-3002.2	653002
3.6 Carrera	239	07/04→12/08					x 25 - HEB
3.6 Carrera 4	239	07/04→12/08					
3.8 Carrera 4S	261	07/04→12/08					
3.8 Carrera S	261	07/04→12/08					
3.6 Carrera	254	06/08→12/11	➔			03.0137-3055.2	653055
3.6 Carrera 4	254	06/08→12/12					x 25 - HEB
3.6 GT 2	390	09/07→12/12					
3.6 GT2 RS	456	05/10→12/12					
3.8 Carrera 4S	280	08/05→12/08					
3.8 Carrera 4S	283	06/08→12/12					
3.8 Carrera 4S / 4 GTS	300	06/09→12/12					
3.8 Carrera S	280	08/05→12/08					
3.8 Carrera S	283	06/08→12/11					
3.8 Carrera S / GTS	300	06/09→12/11					
3.8 GT3	320	05/09→12/11					
3.8 GT3 RS	331	08/09→12/11					
3.8 Turbo	368	09/09→12/12					
3.8 Turbo S	390	02/10→12/12					
4.0 GT3 RS	368	07/11→12/12					
PORSCHE - 911 Cabriolet (991) 03/12→							
 Bremsbackensatz, Feststellbremse							
3.0 Carrera	272	11/15→	➔			03.0137-3054.2	653054
3.0 Carrera 4	272	11/15→					x 25 - HEB
3.0 Carrera 4 GTS	331	03/17→					
3.0 Carrera 4S	309	11/15→					
3.0 Carrera GTS	331	03/17→					
3.0 Carrera S	309	11/15→					
3.4 Carrera	257	03/12→					
3.4 Carrera 4	257	11/12→					
3.8 Carrera 4S	294	11/12→					
3.8 Carrera 4S / 4 GTS	316	11/12→					
3.8 Carrera S	294	03/12→					
3.8 Carrera S / GTS	316	07/12→					
3.8 Turbo	383	12/13→					
3.8 Turbo	397	01/16→					
3.8 Turbo S	412	12/13→					
3.8 Turbo S	427	01/16→					
↓							











	kW			 	! #		
PORSCHE - 911 Cabriolet (991) 03/12→							
Zubehörsatz, Feststellbremsbacken							
3.0 Carrera	272	11/15→				03.0137-9700.2 669700	
3.0 Carrera 4	272	11/15→					
3.0 Carrera 4 GTS	331	03/17→					
3.0 Carrera 4S	309	11/15→					
3.0 Carrera GTS	331	03/17→					
3.0 Carrera S	309	11/15→					
3.4 Carrera	257	03/12→					
3.4 Carrera 4	257	11/12→					
3.8 Carrera 4S	294	11/12→					
3.8 Carrera 4S / 4 GTS	316	11/12→					
3.8 Carrera S	294	03/12→					
3.8 Carrera S / GTS	316	07/12→					
3.8 Turbo	383	12/13→					
3.8 Turbo	397	01/16→					
3.8 Turbo S	412	12/13→					
3.8 Turbo S	427	01/16→					
PORSCHE - 911 Cabriolet (992) 01/19→							
Zubehörsatz, Feststellbremsbacken							
3.0 Carrera (992310)	283	01/19→				03.0137-9700.2 669700	
3.0 Carrera 4 (992610)	283	01/19→					
3.0 Carrera 4 S (992620)	331	01/19→					
3.0 Carrera S (992320)	331	01/19→					
3.8 Turbo S (992650)	478	03/20→					
PORSCHE - 911 Cabriolet (996) 02/98→08/05							
 Bremsbackensatz, Feststellbremse							
3.6 Carrera	235	10/01→08/05	➔	01/03→		03.0137-3002.2 653002	x 25 - HEB
3.6 Carrera 4	235	10/01→08/05					
3.6 Carrera 4S	254	06/02→08/05					
3.6 Carrera S	254	06/02→08/05					
3.6 S	331	08/04→08/05	➔			03.0137-3002.2 653002	x 25 - HEB
3.6 Turbo 4	309	10/03→08/05					
3.6 Turbo 4S	331	10/03→08/05					
PORSCHE - 911 Cabriolet (997) 04/05→12/12							
 Bremsbackensatz, Feststellbremse							
3.6 Carrera	235	04/05→07/05	➔			03.0137-3002.2 653002	x 25 - HEB
3.6 Carrera	239	04/05→12/08					
3.6 Carrera 4	239	04/05→12/08					
3.8 Carrera 4S	261	04/05→12/08					
3.8 Carrera 4S	280	08/05→12/08					
3.8 Carrera S	261	04/05→12/08					
3.8 Carrera S	280	08/05→12/08					
3.6 Carrera	254	06/08→12/11	➔			03.0137-3055.2 653055	x 25 - HEB
3.6 Carrera 4	254	06/08→12/12					
3.6 Turbo	353	09/07→12/09					
3.8 Carrera 4S	283	06/08→12/12					
3.8 Carrera S	283	06/08→12/11					
3.8 Turbo	368	09/09→12/12					
3.8 Turbo S	390	02/10→12/12					
PORSCHE - 911 Speedster (991) 06/18→							
 Bremsbackensatz, Feststellbremse							
4.0 (991890, 991891)	375	06/18→	➔			03.0137-3054.2 653054	x 25 - HEB
Zubehörsatz, Feststellbremsbacken							
4.0 (991890, 991891)	375	06/18→				03.0137-9700.2 669700	
PORSCHE - 911 Targa (991) 05/14→							
 Bremsbackensatz, Feststellbremse							
3.0 Carrera 4	272	11/15→	➔			03.0137-3054.2 653054	x 25 - HEB
3.0 Carrera 4 GTS	331	03/17→					
3.0 Carrera 4S	309	11/15→					
3.4 Carrera 4	257	05/14→					
3.8 Carrera 4S	294	05/14→					
3.8 Carrera 4S / 4 GTS	316	05/14→					
Zubehörsatz, Feststellbremsbacken							
3.0 Carrera 4	272	11/15→				03.0137-9700.2 669700	
3.0 Carrera 4 GTS	331	03/17→					
3.0 Carrera 4S	309	11/15→					
3.4 Carrera 4	257	05/14→					
3.8 Carrera 4S	294	05/14→					
3.8 Carrera 4S / 4 GTS	316	05/14→					















	kw			 	! #		
PORSCHE - 911 Targa (992) 05/20→							
Zubehörsatz, Feststellbremsbacken							
3.0 4 (992510)	283	05/20→				03.0137-9700.2 669700	
3.0 4S (992520)	331	05/20→					
PORSCHE - 911 Targa (996) 12/01→08/05							
 Bremsbackensatz, Feststellbremse							
3.6	235	12/01→08/05	➡	01/03→		03.0137-3002.2 653002	x 25 - HEB
PORSCHE - 911 Targa (997) 07/06→12/12							
 Bremsbackensatz, Feststellbremse							
3.6 Carrera 4	239	07/06→12/08	➡	11/06→		03.0137-3055.2 653055	x 25 - HEB
3.8 Carrera 4S	261	07/06→12/08					
3.6 Carrera 4	254	10/08→12/12	➡			03.0137-3055.2 653055	x 25 - HEB
3.8 Carrera 4S	280	11/06→12/08					
3.8 Carrera 4S	283	10/08→12/12					
3.8 Carrera 4S	300	08/09→05/12					
PORSCHE - 918 Spyder 11/13→							
 Bremsbackensatz, Feststellbremse							
4.6 Plug-in Hybrid	426	11/13→	➡			03.0137-3054.2 653054	x 25 - HEB
4.6 Plug-in Hybrid	447	11/13→					
4.6 Plug-in Hybrid	652	11/13→					
Zubehörsatz, Feststellbremsbacken							
4.6 Plug-in Hybrid	426	11/13→				03.0137-9700.2 669700	
4.6 Plug-in Hybrid	447	11/13→					
4.6 Plug-in Hybrid	652	11/13→					
PORSCHE - BOXSTER (981) 04/12→							
 Bremsbackensatz, Feststellbremse							
2.7	155	04/12→	➡			03.0137-3054.2 653054	x 25 - HEB
2.7	195	04/12→					
GTS 3.4	243	02/14→					
S 3.4	232	04/12→					
Zubehörsatz, Feststellbremsbacken							
2.7	155	04/12→				03.0137-9700.2 669700	
2.7	195	04/12→					
GTS 3.4	243	02/14→					
S 3.4	232	04/12→					
PORSCHE - BOXSTER (986) 09/96→12/04							
 Bremsbackensatz, Feststellbremse							
2.5	150	09/96→08/99	➡	→ 07/99		03.0137-0421.2 650421	x 20
2.7	155	06/99→12/02	➡	08/99→ 06/02		03.0137-0421.2 650421	x 20
2.7	162	08/99→07/02	➡	→ 06/02		03.0137-0421.2 650421	x 20
2.7	168	07/02→12/04	➡			03.0137-0421.2 650421	x 20
S 3.2	191	07/02→12/04	➡			03.0137-3002.2 653002	x 25 - HEB
S 3.2	196	01/04→12/04					
PORSCHE - BOXSTER (987) 06/04→12/13							
 Bremsbackensatz, Feststellbremse							
2.7	176	11/04→12/06	➡	→ 07/06		03.0137-3002.2 653002	x 25 - HEB
S 3.2	206	11/04→12/06					
2.7	180	07/06→12/09	➡			03.0137-3002.2 653002	x 25 - HEB
S 3.4	217	07/06→12/09					
2.9	155	02/09→03/12	➡	→ 09/11		03.0137-3002.2 653002	x 25 - HEB
2.9	188	06/09→03/12					
S 3.4	228	06/09→12/11					
S 3.4 (987.760, 987.761)	235	08/10→05/12					
S 3.4	223	08/08→12/09	➡	06/09→		03.0137-3002.2 653002	x 25 - HEB
PORSCHE - BOXSTER Spyder (981) 01/15→							
 Bremsbackensatz, Feststellbremse							
3.8	276	01/15→	➡			03.0137-3054.2 653054	x 25 - HEB
Zubehörsatz, Feststellbremsbacken							
3.8	276	01/15→				03.0137-9700.2 669700	












	kW			 	! #		
PORSCHE - BOXSTER Spyder (987) 09/07→12/11							
 Bremsbackensatz, Feststellbremse							
3.4 RS 60	223	09/07→12/08	➔	08/08→		03.0137-3002.2 653002	x 25 - HEB
PORSCHE - CAYENNE (9PA) 09/02→12/10							
 Bremsbackensatz, Feststellbremse							
3.0 TDI	176	02/09→09/10	➔	→ 04/10		03.0137-0451.2 650451	x 30
3.6	213	02/07→09/10					
GTS 4.8	298	10/07→09/10					
S 4.8	283	02/07→09/10					
Turbo S 4.8	368	02/07→09/10					
3.2	177	08/03→09/07	➔	10/03→ 12/06		03.0137-0451.2 650451	x 30
3.2	184	10/03→09/07	➔	→ 12/06		03.0137-0451.2 650451	x 30
S 4.5	250	09/02→09/07					
Turbo 4.5	331	09/02→09/07					
Zubehörsatz, Feststellbremsbacken							
3.0 TDI	176	02/09→09/10		→ 04/10		03.0137-9700.2 669700	
3.6	213	02/07→09/10				03.0137-9702.2 669702	
GTS 4.8	298	10/07→09/10					
S 4.8	283	02/07→09/10	➔	→ 04/10		03.0137-9288.2 669288	
Turbo S 4.8	368	02/07→09/10					
3.2	177	08/03→09/07		10/03→ 12/06		03.0137-9700.2 669700	
			➔	10/03→ 12/06		03.0137-9702.2 669702	
			➔	10/03→ 12/06		03.0137-9288.2 669288	
3.2	184	10/03→09/07		→ 12/06		03.0137-9700.2 669700	
S 4.5	250	09/02→09/07				03.0137-9702.2 669702	
Turbo 4.5	331	09/02→09/07	➔	→ 12/06		03.0137-9288.2 669288	
PORSCHE - CAYENNE (9YA) 05/17→							
Zubehörsatz, Feststellbremsbacken							
2.9 S AWD (9YABB1)	324	05/17→				03.0137-9700.2 669700	
3.0 AWD (9YAAA1)	250	05/17→					
3.0 E-Hybrid AWD	340	01/19→					
3.0 E-Hybrid AWD (9YAAE1)	250	05/17→					
4.0 GTS (9YABG1)	338	06/20→					
4.0 Turbo AWD (9YACF1)	404	05/17→					
4.0 Turbo S E-Hybrid AWD (9YACH1)	500	10/19→					
PORSCHE - CAYENNE (92A) 06/10→							
 Bremsbackensatz, Feststellbremse							
3.0 Diesel	155	06/10→	➔	→ 12/10		03.0137-3019.2 653019	x 30 - HEB
3.0 Diesel	176	06/10→	➔	01/11→		03.0137-3019.2 653019	x 30 - HEB
3.0 S E-Hybrid	245	06/10→					
3.6	220	06/10→					
4.8 S	294	06/10→					
4.8 Turbo	368	06/10→					
4.8 Turbo	397	06/10→					
3.0 Diesel	180	06/11→	➔			03.0137-3019.2 653019	x 30 - HEB
3.0 Diesel	193	10/14→					
3.0 S E-Hybrid	306	10/14→					
3.6 GTS	324	02/15→					
3.6 S	309	10/14→					
4.2 S Diesel	281	10/12→					
4.2 S Diesel	283	10/14→					
4.8 GTS	309	06/12→					
4.8 Turbo	382	10/14→					
4.8 Turbo S	405	10/12→					
4.8 Turbo S	419	01/15→					
3.0 Diesel	184	08/14→	➔	10/14→		03.0137-3019.2 653019	x 30 - HEB
Zubehörsatz, Feststellbremsbacken							
3.0 Diesel	155	06/10→		→ 12/10		03.0137-9288.2 669288	
3.0 Diesel	176	06/10→					
3.0 S E-Hybrid	245	06/10→					
3.6	220	06/10→					
4.8 S	294	06/10→					
4.8 Turbo	368	06/10→					
4.8 Turbo	397	06/10→					
PORSCHE - CAYENNE Coupe (9YB) 01/19→							
Zubehörsatz, Feststellbremsbacken							
2.9 S AWD (9YBBB1)	324	01/19→				03.0137-9700.2 669700	











	kW			 	! #		
PORSCHE - CAYENNE Coupe (9YB) 01/19→							
Zubehörsatz, Feststellbremsbacken							
3.0 AWD (9YBAA1)	250	01/19→				03.0137-9700.2	669700
3.0 E-Hybrid AWD	250	01/19→					
4.0 Turbo AWD (9YBCF1)	404	01/19→					
4.0 Turbo S E-Hybrid AWD (9YBCH1)	500	10/19→					
PORSCHE - CAYMAN (981) 03/13→							
 Bremsbackensatz, Feststellbremse							
2.7	155	03/13→	➔			03.0137-3054.2	653054
2.7	202	03/13→					
3.8 GT4	283	01/15→					
GTS 3.4	250	02/14→					
S 3.4	239	03/13→					
Zubehörsatz, Feststellbremsbacken							
2.7	155	03/13→				03.0137-9700.2	669700
2.7	202	03/13→					
3.8 GT4	283	01/15→					
GTS 3.4	250	02/14→					
S 3.4	239	03/13→					
PORSCHE - CAYMAN (987) 11/05→12/13							
 Bremsbackensatz, Feststellbremse							
2.7	180	07/06→12/09	➔			03.0137-3002.2	653002
S 3.4	217	11/05→12/09					
2.9	155	02/09→06/13	➔	→ 05/12		03.0137-3055.2	653055
2.9	195	02/09→12/12					
R 3.4	243	11/10→12/12					
S 3.4 Sport	223	08/08→12/12					
S 3.4	235	02/09→06/13					
PORSCHE - PANAMERA (970) 03/09→12/17							
 Bremsbackensatz, Feststellbremse							
3.0 4S	309	07/13→10/16	➔			03.0137-3054.2	653054
3.0 D	155	08/11→07/13					
3.0 D	184	08/11→07/13					
3.0 D	221	07/13→10/16					
3.0 S	309	07/13→10/16					
3.0 S E-Hybrid	245	03/11→07/13					
3.0 S E-Hybrid	279	03/11→07/13					
3.0 S E-Hybrid	306	07/13→10/16					
3.6	220	05/10→07/13					
3.6	228	07/13→10/16					
3.6 4	220	05/10→07/13					
3.6 4	228	07/13→10/16					
4.8 4S	294	09/09→07/13					
4.8 GTS	316	01/12→12/15					
4.8 GTS	324	07/13→10/16					
4.8 S	294	09/09→07/13					
4.8 Turbo	368	09/09→07/13					
4.8 Turbo	382	07/13→10/16					
4.8 Turbo	397	08/10→07/13					
4.8 Turbo S	404	05/11→07/13					
4.8 Turbo S	419	07/13→10/16					
PORSCHE - PANAMERA (971) 05/16→							
 Bremsbackensatz, Feststellbremse							
2.9 4 (97ABY1, 97BBY1)	243	05/16→	➔			03.0137-3054.2	653054
2.9 4 E-Hybrid (97ABE1, 97BBE1)	243	05/16→					
4.0 GTS (97ADG1)	338	01/18→					
4.0 Turbo S E-Hybrid (97AFH1, 97BFH1)	404	05/17→					
4.0 Turbo S E-Hybrid (97AFH1, 97BFH1)	500	05/17→					
2.9 4 E-Hybrid (97ABE1, 97BBE1)	340	05/16→	➔	11/16→		03.0137-3054.2	653054
3.0 (97AAA1, 97BAA1)	243	05/16→					
3.0 4 (97ABA1, 97BBA1)	243	05/16→					
2.9 4S (97ADB1, 97BDB1)	324	05/16→	➔	06/16→		03.0137-3054.2	653054
4.0 S 4 Diesel (97ADD1)	310	05/16→					
4.0 Turbo (97AFF1, 97BFF1)	404	05/16→					
Zubehörsatz, Feststellbremsbacken							
2.9 4 (97ABY1, 97BBY1)	243	05/16→				03.0137-9700.2	669700

	kW					! #		
PORSCHE - PANAMERA (971) 05/16→								
Zubehörsatz, Feststellbremsbacken								
2.9 4 E-Hybrid (97ABE1, 97BBE1)	243	05/16→					03.0137-9700.2 669700	
2.9 4 E-Hybrid (97ABE1, 97BBE1)	340	05/16→						
2.9 4S (97ADB1, 97BDB1)	324	05/16→						
3.0 (97AAA1, 97BAA1)	243	05/16→						
3.0 4 (97ABA1, 97BBA1)	243	05/16→						
4.0 GTS (97ADG1)	338	01/18→						
4.0 S 4 Diesel (97ADD1)	310	05/16→						
4.0 Turbo (97AFF1, 97BFF1)	404	05/16→						
4.0 Turbo S E-Hybrid (97AFH1, 97BFH1)	404	05/17→						
4.0 Turbo S E-Hybrid (97AFH1, 97BFH1)	500	05/17→						
PORSCHE - PANAMERA Sport Turismo (971) 05/17→								
 Bremsbackensatz, Feststellbremse								
2.9 4 (97CBY1)	243	05/17→	→				03.0137-3054.2 653054	x 25 - HEB
2.9 4 E-Hybrid (97CBE1)	243	05/17→						
2.9 4 E-Hybrid (97CBE1)	340	05/17→						
2.9 4S (97CDB1)	324	05/17→						
3.0 4 (97CBA1)	243	05/17→						
4.0 GTS (97CDG1)	338	01/18→						
4.0 S 4 Diesel (97CDD1)	310	05/17→						
4.0 Turbo (97CFF1)	404	05/17→						
4.0 Turbo S E-Hybrid (97CFH1)	404	05/17→						
4.0 Turbo S E-Hybrid (97CFH1)	500	05/17→						
Zubehörsatz, Feststellbremsbacken								
2.9 4 (97CBY1)	243	05/17→					03.0137-9700.2 669700	
2.9 4 E-Hybrid (97CBE1)	243	05/17→						
2.9 4 E-Hybrid (97CBE1)	340	05/17→						
2.9 4S (97CDB1)	324	05/17→						
3.0 4 (97CBA1)	243	05/17→						
4.0 GTS (97CDG1)	338	01/18→						
4.0 S 4 Diesel (97CDD1)	310	05/17→						
4.0 Turbo (97CFF1)	404	05/17→						
4.0 Turbo S E-Hybrid (97CFH1)	404	05/17→						
4.0 Turbo S E-Hybrid (97CFH1)	500	05/17→						
PORSCHE - TAYCAN (Y1A) 05/19→								
Zubehörsatz, Feststellbremsbacken								
4S	390	05/19→					03.0137-9700.2 669700	
Turbo	500	05/19→						
Turbo S	560	05/19→						
PROTON - PERSONA 300 Hatchback (C9_M) 03/96→07/04								
 Radbremszylinder								
313i	55	03/96→01/00	→				24.3219-1752.3 020505	GG
315 GLi/GLSi	66	03/96→07/00						
315 GLSi	64	09/96→07/00						
Zubehörsatz, Bremsbacken								
313i	55	03/96→01/00	→				03.0137-9107.2 669107	
315 GLi/GLSi	66	03/96→07/00						
315 GLSi	64	09/96→07/00						
PROTON - PERSONA 400 (C9_S) 01/94→02/08								
 Radbremszylinder								
413	55	01/94→06/03	→	→ 07/00			24.3219-1752.3 020505	GG
415 GLi/GLSi	66	01/94→07/00	→				24.3219-1752.3 020505	GG
420 TD	60	09/96→07/00						
420 GLS D	48	05/96→04/99	→	09/96→			24.3219-1752.3 020505	GG
Zubehörsatz, Bremsbacken								
413	55	01/94→06/03	→	→ 07/00			03.0137-9107.2 669107	
415 GLi/GLSi	66	01/94→07/00	→				03.0137-9107.2 669107	
420 TD	60	09/96→07/00						
420 GLS D	48	05/96→04/99	→	09/96→			03.0137-9107.2 669107	










	kw					! #		
PROTON - PERSONA 400 Schrägheck (C9_C, C9_S) 01/94→02/08								
 Radbremsszylinder								
413 GLSi 415 GLi/GLSi 420 D	55 66 60	01/94→01/00 01/94→07/00 09/96→07/00	→				24.3219-1752.3 020505	GG
420 GLS D	48	05/96→04/99	→	09/96→			24.3219-1752.3 020505	GG
Zubehörsatz, Bremsbacken								
413 GLSi 415 GLi/GLSi 420 D	55 66 60	01/94→01/00 01/94→07/00 09/96→07/00	→				03.0137-9107.2 669107	
420 GLS D	48	05/96→04/99	→	09/96→			03.0137-9107.2 669107	
PROTON - WIRA 05/95→								
 Radbremsszylinder								
1.3 1.5	55 64	08/00→ 08/00→	→	→ 09/05			24.3219-1752.3 020505	GG
PROTON - WIRA Hatchback (C9_L) 01/94→06/07								
 Radbremsszylinder								
1.3 1.5	55 64	08/00→06/07 08/00→06/07	→	→ 09/05			24.3219-1752.3 020505	GG
RENAULT - 19 II Cabriolet (D53_, 853_) 04/92→06/01								
 Radbremsszylinder								
1.8 (853A)	66	09/93→06/96	→	☐; - ABS			24.3220-1615.3 020242	TRW GG
			→			24.3220-1617.3 020244	BDX GG	
1.8 (D53Y)	65	04/92→06/96	→	☐; → 12/94; - ABS			24.3220-1615.3 020242	TRW GG
			→			24.3220-1617.3 020244	BDX GG	
			→	☐; → 12/94; - ABS			24.3220-1615.3 020242	TRW GG
			→			24.3220-1618.3 020245	BDX GG	
Zubehörsatz, Bremsbacken								
1.8 (853A)	66	09/93→06/96	→	- ABS			03.0137-9056.2 669056	TRW
							03.0137-9086.2 669086	BDX
1.8 (D53V, 853F, D53C)	79	07/94→06/96	→	09/94→; - ABS			03.0137-9125.2 669125	BDX
1.8 (D53Y)	65	04/92→06/96	→	→ 12/94; - ABS			03.0137-9056.2 669056	TRW
							03.0137-9086.2 669086	BDX
 Bremstrommel								
1.8 (853A)	66	09/93→06/96	→	- ABS			24.0218-0032.1 480118	∅ 208 x 53,5 / 181 - RLG
							24.0218-0732.2 480207	∅ 208 x 53,5 / 181 + RLG
1.8 (D53V, 853F, D53C)	79	07/94→06/96	→	09/94→; - ABS			24.0220-3037.1 480308	∅ 234 x 48 / 204,5 - RLG / - ABS Ring
1.8 (D53Y)	65	04/92→06/96	→	→ 12/94; - ABS			24.0218-0032.1 480118	∅ 208 x 53,5 / 181 - RLG
							24.0218-0732.2 480207	∅ 208 x 53,5 / 181 + RLG
 Bremsbackensatz								
1.8 (853A)	66	09/93→06/96	→	- ABS			03.0137-0201.2 650201	TRW x 41 + HEB
							03.0137-0209.2 650209	BDX x 42
							03.0520-2020.3 692020	BDX x 42 + RZ / + Zub TopKit
							03.0520-2920.3 692920	TRW x 41 + RZ / + Zub TopKit
1.8 (D53V, 853F, D53C)	79	07/94→06/96	→	09/94→; - ABS			03.0137-0211.2 650211	BDX x 39
							03.0520-1919.3 691919	BDX x 39 + RZ / + Zub TopKit
1.8 (D53Y)	65	04/92→06/96	→	→ 12/94; - ABS			03.0137-0201.2 650201	TRW x 41 + HEB
							03.0137-0209.2 650209	BDX x 42
							03.0520-2020.3 692020	BDX x 42 + RZ / + Zub TopKit
							03.0520-2920.3 692920	TRW x 41 + RZ / + Zub TopKit
 Seilzug, Feststellbremse								
1.8 (853A)	66	09/93→06/96	→	☑; + ABS; Scheibenbremse	2	24.3727-1011.2 581011	L= 1.564	
			→		☑; - ABS; Trommelbremse	2	24.3727-1012.2 581012	L= 1.564
1.8 (D53V, 853F, D53C)	79	07/94→06/96	→	☑; 09/94→; Scheibenbremse	2	24.3727-1011.2 581011	L= 1.564	
1.8 (D53Y)	65	04/92→06/96	→	☑; → 12/94; + ABS; Scheibenbremse	2	24.3727-1011.2 581011	L= 1.564	
↓								

	kW				! #		
RENAULT - 19 II Cabriolet (D53_, 853_) 04/92→06/01							
 Seilzug, Feststellbremse							
1.8 (D53Y)	65	04/92→06/96	➡	☑; → 12/94; - ABS; Trommelbremse	2	24.3727-1012.2 581012	L= 1.564
1.8 16V (D53D)	99	04/92→06/96	➡	☑; → 03/95; Scheibenbremse	2	24.3727-1011.2 581011	L= 1.564
RENAULT - ALASKAN 10/16→							
 Bremsbackensatz							
2.3 dCi 163 4x4 (U3MB)	120	09/17→	➡			03.0137-0519.2 650519	x 56 - HEB
2.3 dCi 190 4x4 (U3MD)	140	09/17→					
RENAULT - CAPTUR I (J5_, H5_) 06/13→							
 Radbremszylinder							
0.9 TCe 90	66	06/13→	➡	→ 08/14		24.3219-1761.3 020536	ALU
			➡	09/14→	2	24.3222-1729.3 020526	ALU
1.2 TCe (J5AU)	97	02/18→	➡		2	24.3222-1729.3 020526	ALU
1.3 TCe 130 (J5NJ)	96	03/18→					
1.3 TCe 150 (J5NK)	110	03/18→					
1.2 TCe 120	87	01/16→	➡			24.3222-1729.3 020526	ALU
1.2 TCe 120	88	06/13→					
1.5 dCi 110	81	01/15→					
1.5 dCi 90	66	06/13→					
Zubehörsatz, Bremsbacken							
0.9 TCe 90	66	06/13→	➡			03.0137-9228.2 669228	BDX
1.2 TCe (J5AU)	97	02/18→					
1.2 TCe 120	87	01/16→					
1.2 TCe 120	88	06/13→					
1.3 TCe 130 (J5NJ)	96	03/18→					
1.3 TCe 150 (J5NK)	110	03/18→					
1.5 dCi 110	81	01/15→					
1.5 dCi 90	66	06/13→					
 Bremsbackensatz							
0.9 TCe 90	66	06/13→	➡			03.0137-0496.2 650496	BDX x 42 + HEB
			➡	09/14→		03.0520-7222.3 697222	x 42 + RZ / + Zub TopKit
			➡	→ 08/14		03.0520-7919.3 697919	x 42 + RZ / + Zub TopKit
1.2 TCe (J5AU)	97	02/18→	➡			03.0137-0496.2 650496	BDX x 42 + HEB
1.2 TCe 120	87	01/16→					
1.2 TCe 120	88	06/13→				03.0520-7222.3 697222	x 42 + RZ / + Zub TopKit
1.3 TCe 130 (J5NJ)	96	03/18→					
1.3 TCe 150 (J5NK)	110	03/18→					
1.5 dCi 110	81	01/15→					
1.5 dCi 90	66	06/13→					
RENAULT - CLIO I (B/C57_, 5/357_) 05/90→09/98							
 Radbremszylinder							
1.2 (5/357Y, 5/357K)	40	01/96→09/98	➡	☑; - ABS		24.3220-1623.3 020353	BDX GG
1.2 (B/C/S577)	40	01/96→12/96				24.3220-1713.3 020410	GG
1.9 D	40	01/97→09/98	➡	☑; - ABS		24.3220-1624.3 020354	BDX GG
						24.3220-1714.3 020411	GG
1.2 (5/357Y, 5/357K)	43	01/96→09/98	➡	☑; - ABS		24.3220-1623.3 020353	BDX GG
			➡	☑; → 04/96		24.3220-1623.3 020353	BDX GG
						24.3220-1713.3 020410	GG
			➡	☑; 05/96→		24.3220-1623.3 020353	BDX GG
						24.3220-1713.3 020410	GG
			➡	☑; - ABS		24.3220-1624.3 020354	BDX GG
						24.3220-1714.3 020411	GG
			➡	☑; 05/96→		24.3220-1624.3 020354	BDX GG
						24.3220-1714.3 020411	GG
			➡	☑; → 04/96		24.3220-1624.3 020354	BDX GG
						24.3220-1714.3 020411	GG
1.2 (B/C/S572)	44	05/90→03/96	➡	☑; → 03/91; - ABS		24.3220-1623.3 020353	BDX GG
						24.3220-1713.3 020410	GG
			➡	☑; 04/91→; - ABS		24.3220-1623.3 020353	BDX GG
						24.3220-1713.3 020410	GG
			➡	☑; → 03/91; - ABS		24.3220-1624.3 020354	BDX GG
						24.3220-1714.3 020411	GG






















	kw			 	! #		
RENAULT - CLIO I (B/C57_, 5/357_) 05/90→09/98							
 Radbremsszylinder							
1.2 (B/C/S572)	44	05/90→03/96	➡	☐; 04/91→; - ABS		24.3220-1624.3 020354 24.3220-1714.3 020411	BDX GG GG
1.2 (B/C/S57A, B/C57S, 5/357F, 5/357J, 5/357L, 5/357R)	43	05/90→09/98	➡	☐; 01/94→ 04/96		24.3220-1623.3 020353	BDX GG
			➡	☐; → 03/91; - ABS		24.3220-1623.3 020353 24.3220-1713.3 020410	BDX GG GG
			➡	☐; 04/91→; - ABS		24.3220-1623.3 020353 24.3220-1713.3 020410	BDX GG GG
			➡	☐; → 03/91; - ABS		24.3220-1624.3 020354 24.3220-1714.3 020411	BDX GG GG
			➡	☐; 04/91→; - ABS		24.3220-1624.3 020354 24.3220-1714.3 020411	BDX GG GG
			➡	☐; 01/94→ 04/96		24.3220-1624.3 020354	BDX GG
			➡	☐; 01/94→ 04/96		24.3220-1624.3 020354	BDX GG
1.2 (B/C57R)	40	01/91→06/96	➡	☐; → 03/91; - ABS		24.3220-1623.3 020353 24.3220-1713.3 020410	BDX GG GG
			➡	☐; 04/91→ 01/96; - ABS		24.3220-1623.3 020353 24.3220-1713.3 020410	BDX GG GG
			➡	☐; → 03/91; - ABS		24.3220-1624.3 020354 24.3220-1714.3 020411	BDX GG GG
			➡	☐; 04/91→ 01/96; - ABS		24.3220-1624.3 020354 24.3220-1714.3 020411	BDX GG GG
1.4 (B/C57T, B/C57Y) 1.4 (B57J, C57J, B57P)	58 55	01/91→09/98 01/91→09/98	➡	☐; 04/91→ 04/96; - ABS		24.3220-1623.3 020353 24.3220-1713.3 020410	BDX GG GG
			➡	☐; → 03/91; - ABS		24.3220-1623.3 020353 24.3220-1713.3 020410	BDX GG GG
			➡	☐; 05/96→; - ABS		24.3220-1623.3 020353 24.3220-1713.3 020410	BDX GG GG
			➡	☐; → 03/91; - ABS		24.3220-1624.3 020354 24.3220-1714.3 020411	BDX GG GG
			➡	☐; 04/91→ 04/96; - ABS		24.3220-1624.3 020354 24.3220-1714.3 020411	BDX GG GG
			➡	☐; 05/96→; - ABS		24.3220-1624.3 020354 24.3220-1714.3 020411	BDX GG GG
1.8	66	08/90→04/96	➡	☐; 08/94→		24.3220-1623.3 020353 24.3220-1713.3 020410	BDX GG GG
			➡	☐; 08/94→		24.3220-1624.3 020354 24.3220-1714.3 020411	BDX GG GG
1.8 (B/C578)	66	08/94→09/98	➡	☐; → 04/96		24.3220-1623.3 020353 24.3220-1713.3 020410	BDX GG GG
			➡	☐; 05/96→; - ABS		24.3220-1623.3 020353 24.3220-1713.3 020410	BDX GG GG
			➡	☐; 05/96→; - ABS		24.3220-1624.3 020354 24.3220-1714.3 020411	BDX GG GG
			➡	☐; → 04/96		24.3220-1624.3 020354 24.3220-1714.3 020411	BDX GG GG
1.8 (B/C57C, B/C57U)	65	01/91→09/98	➡	☐; 04/91→ 04/96; - ABS		24.3220-1623.3 020353 24.3220-1713.3 020410	BDX GG GG
			➡	☐; → 11/96; - ABS		24.3220-1623.3 020353 24.3220-1713.3 020410	BDX GG GG
			➡	☐; → 03/91; - ABS		24.3220-1623.3 020353 24.3220-1713.3 020410	BDX GG GG
			➡	☐; 05/96→; - ABS		24.3220-1623.3 020353 24.3220-1713.3 020410	BDX GG GG
			➡	☐; → 03/91; - ABS		24.3220-1624.3 020354 24.3220-1714.3 020411	BDX GG GG
			➡	☐; → 11/96; - ABS		24.3220-1624.3 020354 24.3220-1714.3 020411	BDX GG GG
			➡	☐; 05/96→; - ABS		24.3220-1624.3 020354 24.3220-1714.3 020411	BDX GG GG
			➡	☐; 04/91→ 04/96; - ABS		24.3220-1624.3 020354 24.3220-1714.3 020411	BDX GG GG
↓							

















	kw			 	! #		
RENAULT - CLIO I (B/C57_, 5/357_) 05/90→09/98							
 Radbremszylinder							
1.9 D (B/C/S576, B/C/S57L)	47	01/91→09/98	➡	☐; 04/91→ 04/96; - ABS	24.3220-1623.3 020353	BDX GG	
			➡	☐; → 03/91; - ABS	24.3220-1713.3 020410	GG	
			➡	☐; 07/92→ 04/96; - ABS	24.3220-1623.3 020353	BDX GG	
			➡	☐; 05/96→; - ABS	24.3220-1713.3 020410	GG	
			➡	☐; 05/96→; - ABS	24.3220-1623.3 020353	BDX GG	
			➡	☐; 05/96→; - ABS	24.3220-1624.3 020354	BDX GG	
			➡	☐; 07/92→ 04/96; - ABS	24.3220-1624.3 020354	BDX GG	
			➡	☐; 07/92→ 04/96; - ABS	24.3220-1714.3 020411	GG	
			➡	☐; → 03/91; - ABS	24.3220-1624.3 020354	BDX GG	
			➡	☐; → 03/91; - ABS	24.3220-1714.3 020411	GG	
			➡	☐; 04/91→ 04/96; - ABS	24.3220-1624.3 020354	BDX GG	
			➡	☐; 04/91→ 04/96; - ABS	24.3220-1714.3 020411	GG	
Electric	21	05/96→02/98	➡	☐	24.3220-1623.3 020353	BDX GG	
			➡	☐	24.3220-1713.3 020410	GG	
Zubehörsatz, Bremsbacken							
1.2 (5/357Y, 5/357K)	40	01/96→09/98	➡	- ABS	03.0137-9056.2 669056	TRW	
1.2 (B/C/S572)	44	05/90→03/96			03.0137-9086.2 669086	BDX	
1.2 (B/C/S577)	40	01/96→12/96					
1.4 (B/C57T, B/C57Y)	58	01/91→09/98					
1.4 (B57J, C57J, B57P)	55	01/91→09/98					
1.8 (B/C57C, B/C57U)	65	01/91→09/98					
1.9 D	40	01/97→09/98					
1.9 D (B/C/S576, B/C/S57L)	47	01/91→09/98					
1.2 (5/357Y, 5/357K)	43	01/96→09/98	➡		03.0137-9056.2 669056	TRW	
			➡	- ABS	03.0137-9086.2 669086	BDX	
1.2 (B/C/S57A, B/C57S, 5/357F, 5/357J, 5/357L, 5/357R)	43	05/90→09/98	➡	01/94→ 04/96	03.0137-9056.2 669056	TRW	
			➡	- ABS	03.0137-9086.2 669086	BDX	
1.2 (B/C57R)	40	01/91→06/96	➡	→ 01/96; - ABS	03.0137-9056.2 669056	TRW	
			➡		03.0137-9086.2 669086	BDX	
1.8	66	08/90→04/96	➡	08/94→	03.0137-9056.2 669056	TRW	
			➡		03.0137-9086.2 669086	BDX	
1.8 (B/C578)	66	08/94→09/98	➡		03.0137-9056.2 669056	TRW	
					03.0137-9086.2 669086	BDX	
 Bremstrommel							
1.2 (5/357Y, 5/357K)	40	01/96→09/98	➡	- ABS	24.0218-0032.1 480118	∅ 208 x 53,5 / 181 - RLG	
1.2 (B/C/S572)	44	05/90→03/96			24.0218-0732.2 480207	∅ 208 x 53,5 / 181 + RLG	
1.2 (B/C/S577)	40	01/96→12/96					
1.4 (B/C57T, B/C57Y)	58	01/91→09/98					
1.4 (B57J, C57J, B57P)	55	01/91→09/98					
1.8 (B/C57C, B/C57U)	65	01/91→09/98					
1.9 D	40	01/97→09/98					
1.9 D (B/C/S576, B/C/S57L)	47	01/91→09/98					
1.2 (5/357Y, 5/357K)	43	01/96→09/98	➡		24.0218-0032.1 480118	∅ 208 x 53,5 / 181 - RLG	
			➡	- ABS	24.0218-0732.2 480207	∅ 208 x 53,5 / 181 + RLG	
1.2 (B/C/S57A, B/C57S, 5/357F, 5/357J, 5/357L, 5/357R)	43	05/90→09/98	➡	01/94→ 04/96	24.0218-0032.1 480118	∅ 208 x 53,5 / 181 - RLG	
			➡	- ABS	24.0218-0732.2 480207	∅ 208 x 53,5 / 181 + RLG	
1.2 (B/C57R)	40	01/91→06/96	➡	→ 01/96; - ABS	24.0218-0032.1 480118	∅ 208 x 53,5 / 181 - RLG	
			➡		24.0218-0732.2 480207	∅ 208 x 53,5 / 181 + RLG	
↓							























	kW					! #		
RENAULT - CLIO I (B/C57_, 5/357_) 05/90→09/98								
 Bremstrommel								
1.8	66	08/90→04/96	➔	08/94→			24.0218-0032.1 480118 24.0218-0732.2 480207	Ø 208 x 53,5 / 181 - RLG Ø 208 x 53,5 / 181 + RLG
1.8 (B/C578)	66	08/94→09/98	➔				24.0218-0032.1 480118 24.0218-0732.2 480207	Ø 208 x 53,5 / 181 - RLG Ø 208 x 53,5 / 181 + RLG
 Bremsbackensatz								
1.2 (5/357Y, 5/357K)	40	01/96→09/98	➔	- ABS			03.0137-0201.2 650201 03.0137-0209.2 650209 03.0420-1020.3 681020 03.0520-1020.3 691020 03.0520-6320.3 696320	TRW x 41 + HEB BDX x 42 BDX x 42 + RZ / + Zub Kit BDX x 42 + RZ / + Zub TopKit TRW x 41 + RZ / + Zub TopKit
1.2 (B/C/S572)	44	05/90→03/96						
1.2 (B/C/S577)	40	01/96→12/96						
1.4 (B/C57T, B/C57Y)	58	01/91→09/98						
1.4 (B57J, C57J, B57P)	55	01/91→09/98						
1.8 (B/C57C, B/C57U)	65	01/91→09/98						
1.2 (5/357Y, 5/357K)	43	01/96→09/98	➔				03.0137-0201.2 650201 03.0137-0209.2 650209 03.0420-1020.3 681020 03.0520-1020.3 691020 03.0520-6320.3 696320	TRW x 41 + HEB BDX x 42 BDX x 42 + RZ / + Zub Kit BDX x 42 + RZ / + Zub TopKit TRW x 41 + RZ / + Zub TopKit
			➔	- ABS			03.0137-0201.2 650201 03.0137-0209.2 650209 03.0420-1020.3 681020 03.0520-1020.3 691020 03.0520-6320.3 696320	TRW x 41 + HEB BDX x 42 BDX x 42 + RZ / + Zub Kit BDX x 42 + RZ / + Zub TopKit TRW x 41 + RZ / + Zub TopKit
1.2 (B/C/S57A, B/C57S, 5/357F, 5/357J, 5/357L, 5/357R)	43	05/90→09/98	➔	01/94→ 04/96			03.0137-0201.2 650201 03.0137-0209.2 650209 03.0420-1020.3 681020 03.0520-1020.3 691020 03.0520-6320.3 696320	TRW x 41 + HEB BDX x 42 BDX x 42 + RZ / + Zub Kit BDX x 42 + RZ / + Zub TopKit TRW x 41 + RZ / + Zub TopKit
			➔	- ABS			03.0137-0201.2 650201 03.0137-0209.2 650209	TRW x 41 + HEB BDX x 42
			➔	01/91→; - ABS			03.0420-1020.3 681020 03.0520-1020.3 691020 03.0520-6320.3 696320	BDX x 42 + RZ / + Zub Kit BDX x 42 + RZ / + Zub TopKit TRW x 41 + RZ / + Zub TopKit
1.2 (B/C57R)	40	01/91→06/96	➔	→ 01/96; - ABS			03.0137-0201.2 650201 03.0137-0209.2 650209 03.0420-1020.3 681020 03.0520-1020.3 691020 03.0520-6320.3 696320	TRW x 41 + HEB BDX x 42 BDX x 42 + RZ / + Zub Kit BDX x 42 + RZ / + Zub TopKit TRW x 41 + RZ / + Zub TopKit
1.8	66	08/90→04/96	➔	08/94→			03.0137-0201.2 650201 03.0137-0209.2 650209 03.0420-1020.3 681020 03.0520-1020.3 691020 03.0520-6320.3 696320	TRW x 41 + HEB BDX x 42 BDX x 42 + RZ / + Zub Kit BDX x 42 + RZ / + Zub TopKit TRW x 41 + RZ / + Zub TopKit
1.8 (B/C578)	66	08/94→09/98	➔				03.0137-0201.2 650201 03.0137-0209.2 650209 03.0420-1020.3 681020 03.0520-1020.3 691020 03.0520-6320.3 696320	TRW x 41 + HEB BDX x 42 BDX x 42 + RZ / + Zub Kit BDX x 42 + RZ / + Zub TopKit TRW x 41 + RZ / + Zub TopKit
1.9 D	40	01/97→09/98	➔	- ABS			03.0137-0201.2 650201 03.0137-0209.2 650209	TRW x 41 + HEB BDX x 42
1.9 D (B/C/S576, B/C/S57L)	47	01/91→09/98	➔	- ABS			03.0137-0201.2 650201 03.0137-0209.2 650209 03.0420-1020.3 681020 03.0520-1020.3 691020 03.0520-6320.3 696320	TRW x 41 + HEB BDX x 42 BDX x 42 + RZ / + Zub Kit BDX x 42 + RZ / + Zub TopKit TRW x 41 + RZ / + Zub TopKit
			➔	07/92→; - ABS			03.0420-1020.3 681020 03.0520-1020.3 691020 03.0520-6320.3 696320	BDX x 42 + RZ / + Zub Kit BDX x 42 + RZ / + Zub TopKit TRW x 41 + RZ / + Zub TopKit
Electric	21	05/96→02/98	➔				03.0137-0271.2 650271	TRW x 42 + HEB
 Seilzug, Feststellbremse								
1.2 (5/357Y, 5/357K)	40	01/96→09/98	➔	⬇; Trommelbremse	2	24.3727-1008.2 581008		L= 1.430
1.2 (5/357Y, 5/357K)	43	01/96→09/98						
1.2 (B/C/S572)	44	05/90→03/96	➔	⬇; Scheibenbremse	2	24.3727-1009.2 581009		L= 1.480
1.2 (B/C/S577)	40	01/96→12/96						











	kw			 	! #		
RENAULT - CLIO I (B/C57_, 5/357_) 05/90→09/98							
 Seilzug, Feststellbremse							
1.4 (B/C57T, B/C57Y) 1.4 (B57J, C57J, B57P)	58 55	01/91→09/98 01/91→09/98	➡ ➡	⬇; Trommelbremse ⬇; Scheibenbremse	2 2	24.3727-1008.2 581008 24.3727-1009.2 581009	L= 1.430 L= 1.480
1.2 (B/C/S57A, B/C57S, 5/357F, 5/357J, 5/357L, 5/357R)	43	05/90→09/98	➡ ➡ ➡ ➡ ➡	⬇; Trommelbremse ⬇; 10/94→; Trommelbremse ⬇; 01/94→ 04/96; Scheibenbremse ⬇; 10/94→; Scheibenbremse ⬇; Scheibenbremse	2 2 2 2 2	24.3727-1008.2 581008 24.3727-1008.2 581008 24.3727-1009.2 581009 24.3727-1009.2 581009 24.3727-1009.2 581009	L= 1.430 L= 1.430 L= 1.480 L= 1.480 L= 1.480
1.2 (B/C57R)	40	01/91→06/96	➡ ➡	⬇; → 01/96; Trommelbremse ⬇; → 01/96; Scheibenbremse	2 2	24.3727-1008.2 581008 24.3727-1009.2 581009	L= 1.430 L= 1.480
1.8	66	08/90→04/96	➡	⬇; 08/94→; Scheibenbremse	2	24.3727-1009.2 581009	L= 1.480
1.8 (B/C578) 1.8 Rsi (B/C57H) Williams (B/C57M)	66 79 108	08/94→09/98 08/95→09/98 01/94→09/98	➡	⬇; Scheibenbremse	2	24.3727-1009.2 581009	L= 1.480
1.8 (B/C57C, B/C57U)	65	01/91→09/98	➡ ➡	⬇; - ABS; Trommelbremse ⬇; + ABS; Scheibenbremse	2 2	24.3727-1008.2 581008 24.3727-1009.2 581009	L= 1.430 L= 1.480
1.8 16V (C57D)	99	01/91→03/96	➡	⬇; 08/91→ 06/94; Scheibenbremse	2	24.3727-1009.2 581009	L= 1.480
1.9 D Electric	40 21	01/97→09/98 05/96→02/98	➡	⬇; Trommelbremse	2	24.3727-1008.2 581008	L= 1.430
1.9 D (B/C/S576, B/C/ S57L)	47	01/91→09/98	➡	⬇; 01/97→; Trommelbremse	2	24.3727-1008.2 581008	L= 1.430
RENAULT - CLIO II (BB_, CB_) 03/98→12/16							
 Radbremszylinder							
1.2 (BB0A, BB0F, BB10, BB1K, BB28, BB2D, BB2H, CB0A,... 1.2 LPG	43 43	09/98→02/10 09/98→06/09	➡ ➡ ➡ ➡	→ 10/07; + ABS + ABS 11/07→; + ABS - ABS		24.3217-1710.3 020420 24.3217-1711.3 020449 24.3217-1727.3 020524 24.3219-1722.3 020426	TRW GG BOS ALU ALU BDX GG
1.2 16V (BB05, BB0W, BB11, BB27, BB2T, BB2U, BB2V, CB05,...	55	06/01→08/16	➡ ➡ ➡ ➡	→ 10/07; + ABS → 12/12; + ABS 11/07→ 12/12; + ABS → 12/12; - ABS		24.3217-1710.3 020420 24.3217-1711.3 020449 24.3217-1727.3 020524 24.3219-1722.3 020426	TRW GG BOS ALU ALU BDX GG
1.2 LPG (BB0A, CB0A)	44	03/99→05/01	➡ ➡	+ ABS - ABS		24.3217-1710.3 020420 24.3217-1711.3 020449 24.3219-1722.3 020426	TRW GG BOS ALU BDX GG
1.4 (B/CB0C, B/CB0S)	55	09/98→05/05	➡ ➡ ➡ ➡ ➡	+ ABS; Automatikgetriebe + ABS; Schaltgetriebe - ABS; Schaltgetriebe - ABS		24.3217-1710.3 020420 24.3217-1711.3 020449 24.3217-1710.3 020420 24.3217-1711.3 020449 24.3219-1722.3 020426 24.3219-1722.3 020426	TRW GG BOS ALU TRW GG BOS ALU BDX GG BDX GG
1.4 16V (B/CB0L)	70	10/99→09/04	➡	→ 07/00		24.3217-1710.3 020420 24.3217-1711.3 020449	TRW GG BOS ALU
1.4 16V (B/CB0P, BB13) 1.5 dCi (B/C2J) 1.5 dCi (B/CB07) 1.5 dCi (B/CB3M) 1.5 dCi (BB3N, CB3N)	72 50 48 47 62	02/00→07/08 08/04→12/12 06/01→07/09 06/05→12/10 02/07→06/09	➡ ➡ ➡ ➡	→ 10/07 11/07→		24.3217-1710.3 020420 24.3217-1711.3 020449 24.3217-1727.3 020524	TRW GG BOS ALU ALU
1.5 dCi 1.5 dCi 1.5 dCi (B/CB03) 1.5 dCi (B/CB08) 1.6 (B/CB0D) 1.6 16V (BB01, BB0H, BB0T, BB14, BB1D, BB1R, BB2KL, BB3G...	42 74 59 60 66 79	06/01→12/06 10/03→04/05 06/01→10/03 06/01→04/05 09/98→05/05 09/98→04/05	➡			24.3217-1710.3 020420 24.3217-1711.3 020449	TRW GG BOS ALU
1.9 D (B/CB0E) 1.9 D (B/CB0J)	47 48	09/98→05/05 02/00→05/01	➡ ➡	+ ABS; für Fahrzeuge mit Klimaanlage - ABS; für Fahrzeuge ohne Klimaanlage		24.3217-1710.3 020420 24.3217-1711.3 020449 24.3219-1722.3 020426	TRW GG BOS ALU BDX GG
1.9 dTi (B/CB0U)	59	12/99→05/05	➡	02/00→		24.3217-1710.3 020420 24.3217-1711.3 020449	TRW GG BOS ALU
↓							










	kw			 	! #		
RENAULT - CLIO II (BB_, CB_) 03/98→12/16							
Zubehörsatz, Bremsbacken							
1.2 (BB0A, BB0F, BB10, BB1K, BB28, BB2D, BB2H, CB0A,... 1.5 dCi (B/CB3M) 1.5 dCi (BB3N, CB3N)	43	09/98→02/10	➡	- ABS		03.0137-9088.2 669088	BDX
			➡	+ ABS; → 10/07		03.0137-9158.2 669158	TRW
	47	06/05→12/10 02/07→06/09	➡	+ ABS		03.0137-9274.2 669274	
	62		➡	11/07→; + ABS		03.0137-9278.2 669278	
1.2 16V (BB05, BB0W, BB11, BB27, BB2T, BB2U, BB2V, CB05,...	55	06/01→08/16	➡	- ABS; → 12/12		03.0137-9088.2 669088	BDX
			➡	+ ABS; → 10/07		03.0137-9158.2 669158	TRW
			➡	+ ABS; → 12/12		03.0137-9274.2 669274	
			➡	11/07→; + ABS; → 12/12		03.0137-9278.2 669278	
1.2 LPG	43	09/98→06/09	➡	- ABS		03.0137-9088.2 669088	BDX
			➡			03.0137-9158.2 669158	TRW
			➡			03.0137-9274.2 669274	
			➡	+ ABS; → 10/07		03.0137-9158.2 669158	TRW
			➡	+ ABS		03.0137-9274.2 669274	
1.2 LPG (BB0A, CB0A)	44	03/99→05/01	➡	- ABS		03.0137-9088.2 669088	BDX
			➡	+ ABS		03.0137-9158.2 669158	TRW
1.4 (B/CB0C, B/CB0S)	55	09/98→05/05	➡	- ABS; Schaltgetriebe		03.0137-9088.2 669088	BDX
			➡	- ABS		03.0137-9088.2 669088	BDX
			➡	+ ABS; Automatikgetriebe		03.0137-9158.2 669158	TRW
			➡	+ ABS; Schaltgetriebe		03.0137-9158.2 669158	TRW
1.4 16V (B/CB0L)	70	10/99→09/04	➡	→ 07/00		03.0137-9158.2 669158	TRW
			➡			03.0137-9274.2 669274	
1.4 16V (B/CB0P, BB13) 1.5 dCi (B/C2J) 1.5 dCi (B/CB07)	72	02/00→07/08 08/04→12/12 06/01→07/09	➡	→ 10/07		03.0137-9158.2 669158	TRW
	50		➡			03.0137-9274.2 669274	
	48		➡	11/07→		03.0137-9278.2 669278	
1.5 dCi 1.5 dCi 1.5 dCi (B/CB03) 1.5 dCi (B/CB08) 1.6 (B/CB0D) 1.6 16V (BB01, BB0H, BB0T, BB14, BB1D, BB1R, BB2KL, BB3G...	42	06/01→12/06 10/03→04/05 06/01→10/03 06/01→04/05 09/98→05/05 09/98→04/05	➡			03.0137-9158.2 669158	TRW
	74		➡			03.0137-9274.2 669274	
	59		➡				
	60		➡				
	66		➡				
	79		➡				
1.9 D (B/CB0E) 1.9 D (B/CB0J)	47	09/98→05/05 02/00→05/01	➡	- ABS; für Fahrzeuge ohne Klimaanlage		03.0137-9088.2 669088	BDX
	48		➡	+ ABS; für Fahrzeuge mit Klimaanlage		03.0137-9158.2 669158	TRW
						03.0137-9274.2 669274	
	59	12/99→05/05	➡	02/00→		03.0137-9158.2 669158	TRW
						03.0137-9274.2 669274	
Bremstrommel							
1.2 (BB0A, BB0F, BB10, BB1K, BB28, BB2D, BB2H, CB0A,... 1.2 LPG	43	09/98→02/10	➡	- ABS		24.0218-0032.1 480118	Ø 208 x 53,5 / 181 - RLG
			➡			24.0218-0732.2 480207	Ø 208 x 53,5 / 181 + RLG
	43	09/98→06/09	➡	+ ABS; → 11/02		24.0220-3037.1 480308	Ø 234 x 48 / 204,5 - RLG / - ABS Ring
1.2 16V (BB05, BB0W, BB11, BB27, BB2T, BB2U, BB2V, CB05,...	55	06/01→08/16	➡	→ 12/12; - ABS		24.0218-0032.1 480118	Ø 208 x 53,5 / 181 - RLG
			➡			24.0218-0732.2 480207	Ø 208 x 53,5 / 181 + RLG
			➡	+ ABS; → 11/02		24.0220-3037.1 480308	Ø 234 x 48 / 204,5 - RLG / - ABS Ring
1.2 LPG (BB0A, CB0A)	44	03/99→05/01	➡	- ABS		24.0218-0032.1 480118	Ø 208 x 53,5 / 181 - RLG
			➡			24.0218-0732.2 480207	Ø 208 x 53,5 / 181 + RLG
			➡	+ ABS		24.0220-3037.1 480308	Ø 234 x 48 / 204,5 - RLG / - ABS Ring
1.4 (B/CB0C, B/CB0S)	55	09/98→05/05	➡	- ABS; Schaltgetriebe		24.0218-0032.1 480118	Ø 208 x 53,5 / 181 - RLG
			➡			24.0218-0732.2 480207	Ø 208 x 53,5 / 181 + RLG
			➡	- ABS		24.0218-0032.1 480118	Ø 208 x 53,5 / 181 - RLG
			➡	→ 11/02; + ABS; Schaltgetriebe		24.0218-0732.2 480207	Ø 208 x 53,5 / 181 + RLG
			➡			24.0220-3037.1 480308	Ø 234 x 48 / 204,5 - RLG / - ABS Ring












	kw			 	! #		
RENAULT - CLIO II (BB_, CB_) 03/98→12/16							
Bremstrommel							
1.4 (B/CB0C, B/CB0S)	55	09/98→05/05	➔	→ 11/02; + ABS; Automatikgetriebe		24.0220-3037.1 480308	Ø 234 x 48 / 204,5 - RLG / - ABS Ring
1.4 16V (B/CB0L)	70	10/99→09/04	➔	→ 07/00		24.0220-3037.1 480308	Ø 234 x 48 / 204,5 - RLG / - ABS Ring
1.4 16V (B/CB0P, BB13)	72	02/00→07/08	➔	→ 11/02		24.0220-3037.1 480308	Ø 234 x 48 / 204,5 - RLG / - ABS Ring
1.5 dCi	42	06/01→12/06					
1.5 dCi (B/CB03)	59	06/01→10/03					
1.5 dCi (B/CB07)	48	06/01→07/09					
1.5 dCi (B/CB08)	60	06/01→04/05					
1.6 (B/CB0D)	66	09/98→05/05					
1.6 16V (BB01, BB0H, BB0T, BB14, BB1D, BB1R, BB2KL, BB3G...)	79	09/98→04/05					
1.5 dCi (B/CB3M)	47	06/05→12/10	➔	- ABS		24.0218-0032.1 480118	Ø 208 x 53,5 / 181 - RLG
1.5 dCi (BB3N, CB3N)	62	02/07→06/09				24.0218-0732.2 480207	Ø 208 x 53,5 / 181 + RLG
1.9 D (B/CB0E)	47	09/98→05/05	➔	- ABS; für Fahrzeuge ohne Klimaanlage		24.0218-0032.1 480118	Ø 208 x 53,5 / 181 - RLG
			➔	→ 11/02; + ABS; für Fahrzeuge mit Klimaanlage		24.0220-3037.1 480308	Ø 234 x 48 / 204,5 - RLG / - ABS Ring
1.9 D (B/CB0J)	48	02/00→05/01	➔	- ABS; für Fahrzeuge ohne Klimaanlage		24.0218-0032.1 480118	Ø 208 x 53,5 / 181 - RLG
			➔	+ ABS; für Fahrzeuge mit Klimaanlage		24.0220-3037.1 480308	Ø 234 x 48 / 204,5 - RLG / - ABS Ring
1.9 dTi (B/CB0U)	59	12/99→05/05	➔	02/00→ 11/02		24.0220-3037.1 480308	Ø 234 x 48 / 204,5 - RLG / - ABS Ring
Bremsbackensatz							
1.2 (BB0A, BB0F, BB10, BB1K, BB28, BB2D, BB2H, CB0A,...)	43	09/98→02/10	➔	+ ABS; → 10/07		03.0137-0312.2 650312	TRW x 38
1.5 dCi (B/CB3M)	47	06/05→12/10				03.0520-3517.3 693517	TRW x 39 + RZ / + Zub TopKit
1.5 dCi (BB3N, CB3N)	62	02/07→06/09	➔	- ABS		03.0520-5017.3 695017	x 39 + RZ / + Zub TopKit
			➔	11/07→; + ABS		03.0137-0358.2 650358	BDX x 42 + HEB
			➔	+ ABS		03.0520-4719.3 694719	BDX x 42 + RZ / + Zub TopKit
1.2 16V (BB05, BB0W, BB11, BB27, BB2T, BB2U, BB2V, CB05,...)	55	06/01→08/16	➔	+ ABS; → 10/07		03.0137-0312.2 650312	TRW x 38
			➔	- ABS; → 12/12		03.0520-3517.3 693517	TRW x 39 + RZ / + Zub TopKit
			➔	11/07→; + ABS; → 12/12		03.0520-5017.3 695017	x 39 + RZ / + Zub TopKit
			➔	+ ABS; → 12/12		03.0137-0358.2 650358	BDX x 42 + HEB
			➔			03.0520-4719.3 694719	BDX x 42 + RZ / + Zub TopKit
1.2 LPG	43	09/98→06/09	➔	+ ABS; → 10/07		03.0137-0312.2 650312	TRW x 38
			➔			03.0520-3517.3 693517	TRW x 39 + RZ / + Zub TopKit
			➔			03.0520-5017.3 695017	x 39 + RZ / + Zub TopKit
			➔	- ABS		03.0137-0312.2 650312	TRW x 38
			➔			03.0137-0532.2 650532	BOS x 39 + HEB
			➔	11/07→; + ABS		03.0137-0358.2 650358	BDX x 42 + HEB
			➔			03.0520-4719.3 694719	BDX x 42 + RZ / + Zub TopKit
			➔	+ ABS		03.0137-0498.2 650498	TRW x 38 + HEB
			➔			03.0520-4717.3 694717	x 38 + RZ / + Zub TopKit
			➔			03.0137-0532.2 650532	BOS x 39 + HEB
1.2 LPG (BB0A, CB0A)	44	03/99→05/01	➔	+ ABS		03.0137-0312.2 650312	TRW x 38
			➔			03.0137-0532.2 650532	BOS x 39 + HEB
			➔			03.0520-3517.3 693517	TRW x 39 + RZ / + Zub TopKit
			➔			03.0520-5017.3 695017	x 39 + RZ / + Zub TopKit
			➔	- ABS		03.0137-0358.2 650358	BDX x 42 + HEB
			➔			03.0520-4719.3 694719	BDX x 42 + RZ / + Zub TopKit
1.4 (B/CB0C, B/CB0S)	55	09/98→05/05	➔	+ ABS; Automatikgetriebe		03.0137-0312.2 650312	TRW x 38
			➔			03.0137-0532.2 650532	BOS x 39 + HEB
			➔			03.0520-3517.3 693517	TRW x 39 + RZ / + Zub TopKit
			➔			03.0520-5017.3 695017	x 39 + RZ / + Zub TopKit
			➔	+ ABS; Schaltgetriebe		03.0137-0312.2 650312	TRW x 38
			➔			03.0137-0532.2 650532	BOS x 39 + HEB














	kw			 	! #		
RENAULT - CLIO II (BB_, CB_) 03/98→12/16							
Bremsbackensatz							
1.4 (B/CB0C, B/CB0S)	55	09/98→05/05	➡	+ ABS; Schaltgetriebe		03.0520-3517.3 693517 03.0520-5017.3 695017	TRW x 39 + RZ / + Zub TopKit x 39 + RZ / + Zub TopKit
			➡	- ABS; Schaltgetriebe		03.0137-0358.2 650358 03.0520-4719.3 694719	BDX x 42 + HEB BDX x 42 + RZ / + Zub TopKit
			➡	- ABS		03.0137-0358.2 650358 03.0520-4719.3 694719	BDX x 42 + HEB BDX x 42 + RZ / + Zub TopKit
1.4 16V (B/CB0L)	70	10/99→09/04	➡	→ 07/00		03.0137-0312.2 650312 03.0137-0532.2 650532 03.0520-3517.3 693517 03.0520-5017.3 695017	TRW x 38 BOS x 39 + HEB TRW x 39 + RZ / + Zub TopKit x 39 + RZ / + Zub TopKit
1.4 16V (B/CB0P, BB13)	72	02/00→07/08	➡	→ 10/07		03.0137-0312.2 650312	TRW x 38
1.5 dCi (B/C2J)	50	08/04→12/12				03.0520-3517.3 693517	TRW x 39 + RZ / + Zub TopKit
1.5 dCi (B/CB07)	48	06/01→07/09				03.0520-5017.3 695017	x 39 + RZ / + Zub TopKit
			➡	11/07→		03.0137-0498.2 650498 03.0520-4717.3 694717	TRW x 38 + HEB x 38 + RZ / + Zub TopKit
			➡			03.0137-0532.2 650532	BOS x 39 + HEB
1.5 dCi	42	06/01→12/06	➡			03.0137-0312.2 650312	TRW x 38
1.5 dCi	74	10/03→04/05				03.0137-0532.2 650532	BOS x 39 + HEB
1.5 dCi (B/CB03)	59	06/01→10/03				03.0520-3517.3 693517	TRW x 39 + RZ / + Zub TopKit
1.5 dCi (B/CB08)	60	06/01→04/05				03.0520-5017.3 695017	x 39 + RZ / + Zub TopKit
1.6 (B/CB0D)	66	09/98→05/05					
1.6 16V (BB01, BB0H, BB0T, BB14, BB1D, BB1R, BB2KL, BB3G...)	79	09/98→04/05					
1.9 D (B/CB0E)	47	09/98→05/05	➡	+ ABS; für Fahrzeuge mit Klimaanlage		03.0137-0312.2 650312 03.0137-0532.2 650532 03.0520-3517.3 693517 03.0520-5017.3 695017	TRW x 38 BOS x 39 + HEB TRW x 39 + RZ / + Zub TopKit x 39 + RZ / + Zub TopKit
1.9 D (B/CB0J)	48	02/00→05/01					
			➡	- ABS; für Fahrzeuge ohne Klimaanlage		03.0137-0358.2 650358 03.0520-4719.3 694719	BDX x 42 + HEB BDX x 42 + RZ / + Zub TopKit
1.9 dTi (B/CB0U)	59	12/99→05/05	➡	02/00→		03.0137-0312.2 650312 03.0137-0532.2 650532 03.0520-3517.3 693517 03.0520-5017.3 695017	TRW x 38 BOS x 39 + HEB TRW x 39 + RZ / + Zub TopKit x 39 + RZ / + Zub TopKit
Seilzug, Feststellbremse							
1.2 (BB0A, BB0F, BB10, BB1K, BB28, BB2D, BB2H, CB0A,...)	43	09/98→02/10	➡	☐; + ABS; Trommelbremse		24.3727-1046.2 581046	L= 1.355
			➡	☐; + ABS; Trommelbremse		24.3727-1047.2 581047	L= 1.277
1.2 LPG (BB0A, CB0A)	44	03/99→05/01	➡	☐; - ABS; Trommelbremse		24.3727-1048.2 581048	L= 1.343
			➡	☐; - ABS; Trommelbremse		24.3727-1049.2 581049	L= 1.263
1.2 16V (BB05, BB0W, BB11, BB27, BB2T, BB2U, BB2V, CB05,...)	55	06/01→08/16	➡	☐; - ESP; → 12/12; Trommelbremse		24.3727-1060.2 581060	L= 1.415
			➡	☐; - ESP; → 12/12; Trommelbremse		24.3727-1061.2 581061	L= 1.335
			➡	☐; - ABS; → 12/12; Trommelbremse		24.3727-1066.2 581066	L= 1.402
			➡	☐; - ABS; → 12/12; Trommelbremse		24.3727-1067.2 581067	L= 1.321
1.2 LPG	43	09/98→06/09	➡	☐; + ABS; Trommelbremse		24.3727-1046.2 581046	L= 1.355
			➡	☐; + ABS; Trommelbremse		24.3727-1047.2 581047	L= 1.277
			➡	☐; - ABS; Trommelbremse		24.3727-1048.2 581048	L= 1.343
			➡	☐; - ABS; Trommelbremse		24.3727-1066.2 581066	L= 1.402
			➡	☐; - ABS; Trommelbremse		24.3727-1049.2 581049	L= 1.263
			➡	☐; - ABS; Trommelbremse		24.3727-1067.2 581067	L= 1.321
1.4 (B/CB0C, B/CB0S)	55	09/98→05/05	➡	☐; - ABS; Automatikgetriebe; Trommelbremse		24.3727-1046.2 581046	L= 1.355
			➡	☐; + ABS; Trommelbremse		24.3727-1046.2 581046	L= 1.355
			➡	☐; - ABS; Automatikgetriebe; Trommelbremse		24.3727-1047.2 581047	L= 1.277
			➡	☐; + ABS; Trommelbremse		24.3727-1047.2 581047	L= 1.277
			➡	☐; - ABS; Schaltgetriebe; Trommelbremse		24.3727-1048.2 581048	L= 1.343
			➡	☐; - ABS; Trommelbremse		24.3727-1048.2 581048	L= 1.343
			➡	☐; - ABS; Trommelbremse		24.3727-1049.2 581049	L= 1.263
			➡	☐; - ABS; Schaltgetriebe; Trommelbremse		24.3727-1049.2 581049	L= 1.263
↓							














	kw					! #		
RENAULT - CLIO II (BB_, CB_) 03/98→12/16								
 Seilzug, Feststellbremse								
1.4 16V (B/CB0L)	70	10/99→09/04	➡	<input type="checkbox"/> ; → 07/00; Trommelbremse		24.3727-1046.2	581046	L= 1.355
			➡	<input type="checkbox"/> ; → 07/00; Trommelbremse		24.3727-1047.2	581047	L= 1.277
1.4 16V (B/CB0P, BB13) 1.6 (B/CB0D) 1.6 16V (BB01, BB0H, BB0T, BB14, BB1D, BB1R, BB2KL, BB3G...	72	02/00→07/08	➡	<input type="checkbox"/> ; Trommelbremse		24.3727-1046.2	581046	L= 1.355
	66 79	09/98→05/05 09/98→04/05	➡	<input type="checkbox"/> ; Trommelbremse		24.3727-1047.2	581047	L= 1.277
1.5 dCi 1.5 dCi (B/C2J) 1.5 dCi (B/CB07)	42	06/01→12/06	➡	<input type="checkbox"/> ; - ESP; Trommelbremse		24.3727-1060.2	581060	L= 1.415
	50	08/04→12/12	➡	<input type="checkbox"/> ; - ESP; Trommelbremse		24.3727-1061.2	581061	L= 1.335
	48	06/01→07/09	➡	<input type="checkbox"/> ; - ABS; Trommelbremse		24.3727-1066.2	581066	L= 1.402
			➡	<input type="checkbox"/> ; - ABS; Trommelbremse		24.3727-1067.2	581067	L= 1.321
1.5 dCi 1.5 dCi (B/CB03) 1.5 dCi (B/CB08)	74	10/03→04/05	➡	<input type="checkbox"/> ; - ABS; Trommelbremse		24.3727-1060.2	581060	L= 1.415
	59	06/01→10/03	➡	<input type="checkbox"/> ; - ABS; Trommelbremse		24.3727-1061.2	581061	L= 1.335
	60	06/01→04/05	➡	<input type="checkbox"/> ; + ABS; Trommelbremse		24.3727-1066.2	581066	L= 1.402
			➡	<input type="checkbox"/> ; + ABS; Trommelbremse		24.3727-1067.2	581067	L= 1.321
1.9 D (B/CB0E) 1.9 D (B/CB0J)	47	09/98→05/05	➡	<input type="checkbox"/> ; + ABS; für Fahrzeuge mit Klimaanlage; Trommelbremse		24.3727-1046.2	581046	L= 1.355
	48	02/00→05/01	➡	<input type="checkbox"/> ; + ABS; für Fahrzeuge mit Klimaanlage; Trommelbremse		24.3727-1047.2	581047	L= 1.277
			➡	<input type="checkbox"/> ; - ABS; für Fahrzeuge ohne Klimaanlage; Trommelbremse		24.3727-1048.2	581048	L= 1.343
			➡	<input type="checkbox"/> ; - ABS; für Fahrzeuge ohne Klimaanlage; Trommelbremse		24.3727-1049.2	581049	L= 1.263
1.9 dTi (B/CB0U)	59	12/99→05/05	➡	<input type="checkbox"/> ; 02/00→; Trommelbremse		24.3727-1046.2	581046	L= 1.355
			➡	<input type="checkbox"/> ; 02/00→; Trommelbremse		24.3727-1047.2	581047	L= 1.277
RENAULT - CLIO II Kasten/Schrägheck (SB0/1/2_) 09/98→								
 Radbremszylinder								
1.5 dCi (SB07)	48	06/01→	➡	→ 12/12		24.3217-1710.3	020420	TRW GG
						24.3217-1711.3	020449	BOS ALU
Zubehörsatz, Bremsbacken								
1.5 dCi (SB07)	48	06/01→	➡	→ 12/12		03.0137-9158.2	669158	TRW
						03.0137-9274.2	669274	
 Bremsstrommel								
1.5 dCi (SB07)	48	06/01→	➡	→ 12/12		24.0220-3037.1	480308	Ø 234 x 48 / 204,5 - RLG / - ABS Ring
 Bremsbackensatz								
1.5 dCi (SB07)	48	06/01→	➡	→ 12/12		03.0137-0312.2	650312	TRW x 38
						03.0137-0532.2	650532	BOS x 39 + HEB
			➡	→ 06/05		03.0520-3517.3	693517	TRW x 39 + RZ / + Zub TopKit
						03.0520-5017.3	695017	x 39 + RZ / + Zub TopKit
 Seilzug, Feststellbremse								
1.5 dCi (SB07)	48	06/01→	➡	<input type="checkbox"/> ; - ESP; → 12/12; Trommelbremse		24.3727-1060.2	581060	L= 1.415
			➡	<input type="checkbox"/> ; - ESP; → 12/12; Trommelbremse		24.3727-1061.2	581061	L= 1.335
			➡	<input type="checkbox"/> ; - ABS; → 12/12; Trommelbremse		24.3727-1066.2	581066	L= 1.402
			➡	<input type="checkbox"/> ; - ABS; → 12/12; Trommelbremse		24.3727-1067.2	581067	L= 1.321
RENAULT - CLIO III (BR0/1, CR0/1) 01/05→12/14								
 Radbremszylinder								
1.2 (BR01, BR03, BR0E, CR0E)	57	10/05→12/12	➡			24.3219-1755.3	020508	ALU
1.2 16V	43	06/06→08/10						
1.2 16V	58	06/05→12/11						
1.2 16V (BR0R, BR1D, BR1L, CR0R)	48	06/05→12/12						
1.2 16V Hi-Flex (BR1U, CR1U)	55	07/08→12/12						
↓								













	kW					! #		
RENAULT - CLIO III (BR0/1, CR0/1) 01/05→12/14								
 Radbremszylinder								
1.2 Ethanol (CR1U, BR1U)	55	07/08→12/12	➔				24.3219-1755.3 020508	ALU
1.4 16V	72	06/05→12/12						
1.5 dCi	60	11/07→12/12						
1.5 dCi (BR17, CR17)	63	06/05→12/12						
1.5 dCi (BR1C, CR1C)	76	06/05→12/12						
1.5 dCi (C/BR0G, C/BR1G)	50	06/05→12/12						
1.2 16V	76	09/10→12/14	➔	→ 12/12			24.3219-1755.3 020508	ALU
1.2 16V (BR02, BR0J, BR11, CR02, CR0J, CR11)	55	06/05→12/14						
1.2 16V (BR0P, CR0P)	74	05/07→12/14						
1.5 dCi	55	08/10→12/14						
1.5 dCi	65	08/10→12/14						
1.5 dCi	47	06/05→12/12	➔	- ABS	2		24.3219-1755.3 020508	ALU
1.5 dCi	48	05/05→07/10	➔	→ 10/06			24.3219-1755.3 020508	ALU
Zubehörsatz, Bremsbacken								
1.2 (BR01, BR03, BR0E, CR0E)	57	10/05→12/12	➔				03.0137-9280.2 669280	
1.2 16V	43	06/06→08/10						
1.2 16V	58	06/05→12/11						
1.2 16V (BR0R, BR1D, BR1L, CR0R)	48	06/05→12/12						
1.2 16V Hi-Flex (BR1U, CR1U)	55	07/08→12/12						
1.2 Ethanol (CR1U, BR1U)	55	07/08→12/12						
1.4 16V	72	06/05→12/12						
1.5 dCi	60	11/07→12/12						
1.5 dCi (BR17, CR17)	63	06/05→12/12						
1.5 dCi (BR1C, CR1C)	76	06/05→12/12						
1.5 dCi (C/BR0G, C/BR1G)	50	06/05→12/12						
1.2 16V	76	09/10→12/14	➔	→ 12/12			03.0137-9280.2 669280	
1.2 16V (BR02, BR0J, BR11, CR02, CR0J, CR11)	55	06/05→12/14						
1.2 16V (BR0P, CR0P)	74	05/07→12/14						
1.5 dCi	55	08/10→12/14						
1.5 dCi	65	08/10→12/14						
1.5 dCi	47	06/05→12/12	➔	- ABS			03.0137-9280.2 669280	
1.5 dCi	48	05/05→07/10	➔	→ 10/06			03.0137-9280.2 669280	
 Bremstrommel								
1.2 (BR01, BR03, BR0E, CR0E)	57	10/05→12/12	➔				24.0220-3033.1 480195	Ø 237 x 50,5 / 204,5 - RLG / - ABS Ring
1.2 16V	43	06/06→08/10						
1.2 16V	58	06/05→12/11						
1.2 16V (BR0R, BR1D, BR1L, CR0R)	48	06/05→12/12						
1.2 16V Hi-Flex (BR1U, CR1U)	55	07/08→12/12						
1.2 Ethanol (CR1U, BR1U)	55	07/08→12/12						
1.4 16V	72	06/05→12/12						
1.5 dCi	60	11/07→12/12						
1.5 dCi (BR17, CR17)	63	06/05→12/12						
1.5 dCi (BR1C, CR1C)	76	06/05→12/12						
1.5 dCi (C/BR0G, C/BR1G)	50	06/05→12/12						
1.2 16V	76	09/10→12/14	➔	→ 12/12			24.0220-3033.1 480195	Ø 237 x 50,5 / 204,5 - RLG / - ABS Ring
1.2 16V (BR02, BR0J, BR11, CR02, CR0J, CR11)	55	06/05→12/14						
1.2 16V (BR0P, CR0P)	74	05/07→12/14						
1.5 dCi	55	08/10→12/14						
1.5 dCi	65	08/10→12/14						
1.5 dCi	47	06/05→12/12	➔	- ABS			24.0220-3033.1 480195	Ø 237 x 50,5 / 204,5 - RLG / - ABS Ring
1.5 dCi	48	05/05→07/10	➔	→ 10/06			24.0220-3033.1 480195	Ø 237 x 50,5 / 204,5 - RLG / - ABS Ring
 Bremsbackensatz								
1.2 (BR01, BR03, BR0E, CR0E)	57	10/05→12/12	➔				03.0137-0454.2 650454	AP x 38 + HEB
1.2 16V	43	06/06→08/10					03.0520-6419.3 696419	AP x 38 + RZ / + Zub TopKit
1.2 16V	58	06/05→12/11						

	kw			 	! #		
RENAULT - CLIO III (BR0/1, CR0/1) 01/05→12/14							
 Bremsbackensatz							
1.2 16V (BR0R, BR1D, BR1L, CR0R)	48	06/05→12/12	➔			03.0137-0454.2 650454	AP x 38 + HEB
1.2 16V Hi-Flex (BR1U, CR1U)	55	07/08→12/12				03.0520-6419.3 696419	AP x 38 + RZ / + Zub TopKit
1.2 Ethanol (CR1U, BR1U)	55	07/08→12/12					
1.4 16V	72	06/05→12/12					
1.5 dCi	60	11/07→12/12					
1.5 dCi (BR17, CR17)	63	06/05→12/12					
1.5 dCi (BR1C, CR1C)	76	06/05→12/12					
1.5 dCi (C/BR0G, C/BR1G)	50	06/05→12/12					
1.2 16V	76	09/10→12/14	➔	→ 12/12		03.0137-0454.2 650454	AP x 38 + HEB
1.2 16V (BR02, BR0J, BR11, CR02, CR0J, CR11)	55	06/05→12/14				03.0520-6419.3 696419	AP x 38 + RZ / + Zub TopKit
1.2 16V (BR0P, CR0P)	74	05/07→12/14					
1.5 dCi	55	08/10→12/14					
1.5 dCi	65	08/10→12/14					
1.5 dCi	47	06/05→12/12	➔	- ABS		03.0137-0454.2 650454	AP x 38 + HEB
						03.0520-6419.3 696419	AP x 38 + RZ / + Zub TopKit
1.5 dCi	48	05/05→07/10	➔	→ 10/06		03.0137-0454.2 650454	AP x 38 + HEB
						03.0520-6419.3 696419	AP x 38 + RZ / + Zub TopKit
 Seilzug, Feststellbremse							
1.2 (BR01, BR03, BR0E, CR0E)	57	10/05→12/12	➔	<input type="checkbox"/> ; Trommelbremse		24.3727-1078.2 581078	L= 1.451
1.2 16V	43	06/06→08/10	➔	<input checked="" type="checkbox"/> ; Trommelbremse		24.3727-1079.2 581079	L= 1.587
1.2 16V	58	06/05→12/11					
1.2 16V (BR0R, BR1D, BR1L, CR0R)	48	06/05→12/12					
1.2 16V Hi-Flex (BR1U, CR1U)	55	07/08→12/12					
1.2 Ethanol (CR1U, BR1U)	55	07/08→12/12					
1.4 16V	72	06/05→12/12					
1.5 dCi	60	11/07→12/12					
1.5 dCi (BR17, CR17)	63	06/05→12/12					
1.5 dCi (BR1C, CR1C)	76	06/05→12/12					
1.5 dCi (C/BR0G, C/BR1G)	50	06/05→12/12					
1.2 16V	76	09/10→12/14	➔	<input type="checkbox"/> ; → 12/12; Trommelbremse		24.3727-1078.2 581078	L= 1.451
1.5 dCi	55	08/10→12/14	➔	<input checked="" type="checkbox"/> ; → 12/12; Trommelbremse		24.3727-1079.2 581079	L= 1.587
1.5 dCi	65	08/10→12/14	➔	<input checked="" type="checkbox"/> ; → 12/12; Felgengröße [Zoll]: 16; Trommelbremse		24.3727-1090.2 581090	L= 1.572
			➔	<input type="checkbox"/> ; → 12/12; Felgengröße [Zoll]: 16		24.3727-1091.2 581091	L= 1.440
1.2 16V (BR02, BR0J, BR11, CR02, CR0J, CR11)	55	06/05→12/14	➔	<input type="checkbox"/> ; → 12/12; Trommelbremse		24.3727-1078.2 581078	L= 1.451
			➔	<input checked="" type="checkbox"/> ; → 12/12; Trommelbremse		24.3727-1079.2 581079	L= 1.587
1.2 16V (BR0P, CR0P)	74	05/07→12/14					
1.6 16V GT (BR10, CR10)	94	06/09→12/14					
1.5 dCi	48	05/05→07/10	➔	<input type="checkbox"/> ; → 10/06; Trommelbremse		24.3727-1078.2 581078	L= 1.451
			➔	<input checked="" type="checkbox"/> ; → 10/06; Trommelbremse		24.3727-1079.2 581079	L= 1.587
2.0 16V Sport	148	09/08→12/14	➔	<input type="checkbox"/> ; 04/09→; - ABS; → 12/12; Trommelbremse		24.3727-1078.2 581078	L= 1.451
			➔	<input checked="" type="checkbox"/> ; 04/09→; - ABS; → 12/12; Trommelbremse		24.3727-1079.2 581079	L= 1.587
			➔	<input type="checkbox"/> ; 04/09→; + ABS; → 12/12; Scheibenbremse		24.3727-1092.2 581092	L= 1.458
			➔	<input checked="" type="checkbox"/> ; 04/09→; + ABS; → 12/12; Scheibenbremse		24.3727-1093.2 581093	L= 1.596
2.0 16V Sport (CR0N, CR1P)	145	02/06→12/12	➔	<input type="checkbox"/> ; - ABS; Trommelbremse		24.3727-1078.2 581078	L= 1.451
			➔	<input checked="" type="checkbox"/> ; - ABS; Trommelbremse		24.3727-1079.2 581079	L= 1.587
			➔	<input type="checkbox"/> ; + ABS; Scheibenbremse		24.3727-1092.2 581092	L= 1.458
			➔	<input checked="" type="checkbox"/> ; + ABS; Scheibenbremse		24.3727-1093.2 581093	L= 1.596
RENAULT - CLIO III Grandtour (KR0/1) 11/07→							
 Radbremszylinder							
1.2 16V	76	03/10→12/12	➔	+ ESP / - ESP		24.3219-1755.3 020508	ALU
1.2 16V (KR0E)	58	11/07→12/10					
1.2 16V (KR0P)	74	11/07→12/12					
1.5 dCi	48	11/07→12/12					
↓							
















	kw			 	! #		
RENAULT - CLIO III Grandtour (KR0/1) 11/07→							
 Radbremszylinder							
1.5 dCi	55	08/10→12/12	➔	+ ESP / - ESP		24.3219-1755.3 020508	ALU
1.5 dCi	65	08/10→12/12					
1.5 dCi (KR0F)	63	11/07→12/12					
1.5 dCi (KR0G)	50	11/07→12/12					
1.5 dCi (KR1C, KR1N)	76	11/07→12/12					
1.2 16V (KR02, KR0J)	55	02/08→12/12	➔	- ESP		24.3219-1755.3 020508	ALU
1.2 16V Hi-Flex (KR0S)	55	07/08→12/12					
1.4 16V	72	11/07→12/12					
1.5 dCi (KR0H, KR1S)	78	02/08→12/12					
1.6 16V (KR0B)	82	11/07→12/12					
1.6 16V (KR10)	94	11/07→12/12					
Zubehörsatz, Bremsbacken							
1.2 16V	76	03/10→12/12	➔	+ ESP / - ESP		03.0137-9280.2 669280	
1.2 16V (KR0E)	58	11/07→12/10					
1.2 16V (KR0P)	74	11/07→12/12					
1.5 dCi	48	11/07→12/12					
1.5 dCi	55	08/10→12/12					
1.5 dCi	65	08/10→12/12					
1.5 dCi (KR0F)	63	11/07→12/12					
1.5 dCi (KR0G)	50	11/07→12/12					
1.5 dCi (KR1C, KR1N)	76	11/07→12/12					
1.2 16V (KR02, KR0J)	55	02/08→12/12	➔	- ESP		03.0137-9280.2 669280	
1.2 16V Hi-Flex (KR0S)	55	07/08→12/12					
1.4 16V	72	11/07→12/12					
1.5 dCi (KR0H, KR1S)	78	02/08→12/12					
1.6 16V (KR0B)	82	11/07→12/12					
1.6 16V (KR10)	94	11/07→12/12					
 Bremstrommel							
1.2 16V	76	03/10→12/12	➔	- ESP		24.0220-3033.1 480195	Ø 237 x 50,5 / 204,5 - RLG / - ABS Ring
1.2 16V (KR02, KR0J)	55	02/08→12/12					
1.2 16V (KR0E)	58	11/07→12/10					
1.2 16V (KR0P)	74	11/07→12/12					
1.2 16V Hi-Flex (KR0S)	55	07/08→12/12					
1.5 dCi	48	11/07→12/12					
1.5 dCi	55	08/10→12/12					
1.5 dCi	65	08/10→12/12					
1.5 dCi (KR0F)	63	11/07→12/12					
1.5 dCi (KR0G)	50	11/07→12/12					
1.5 dCi (KR0H, KR1S)	78	02/08→12/12					
1.5 dCi (KR1C, KR1N)	76	11/07→12/12					
1.6 16V (KR0B)	82	11/07→12/12					
 Bremsbackensatz							
1.2 16V	76	03/10→12/12	➔	+ ESP		03.0137-0454.2 650454	AP x 38 + HEB
1.2 16V (KR0E)	58	11/07→12/10					
1.2 16V (KR0P)	74	11/07→12/12	➔	- ESP		03.0520-6419.3 696419	AP x 38 + RZ / + Zub TopKit
1.5 dCi	48	11/07→12/12					
1.5 dCi	55	08/10→12/12					
1.5 dCi	65	08/10→12/12					
1.5 dCi (KR0F)	63	11/07→12/12					
1.5 dCi (KR0G)	50	11/07→12/12					
1.5 dCi (KR1C, KR1N)	76	11/07→12/12					
1.2 16V (KR02, KR0J)	55	02/08→12/12	➔			03.0137-0454.2 650454	AP x 38 + HEB
1.2 16V Hi-Flex (KR0S)	55	07/08→12/12					
1.4 16V	72	11/07→12/12	➔	- ESP		03.0520-6419.3 696419	AP x 38 + RZ / + Zub TopKit
1.5 dCi (KR0H, KR1S)	78	02/08→12/12					
1.6 16V (KR0B)	82	11/07→12/12					
1.6 16V (KR10)	94	11/07→12/12					
 Seilzug, Feststellbremse							
1.2 16V	76	03/10→12/12	➔	<input type="checkbox"/> ; - ESP; Trommelbremse		24.3727-1078.2 581078	L= 1.451
1.2 16V (KR02, KR0J)	55	02/08→12/12					
1.2 16V (KR0E)	58	11/07→12/10	➔	<input type="checkbox"/> ; Trommelbremse		24.3727-1079.2 581079	L= 1.587
1.2 16V (KR0P)	74	11/07→12/12	➔	<input type="checkbox"/> ; + ESP; Scheibenbremse		24.3727-3600.2 583600	L= 1.322
1.2 16V Hi-Flex (KR0S)	55	07/08→12/12					
1.4 16V	72	11/07→12/12	➔	<input type="checkbox"/> ; + ESP; Scheibenbremse		24.3727-3601.2 583601	L= 1.448
1.5 dCi	55	08/10→12/12					
1.5 dCi (KR0G)	50	11/07→12/12					
1.5 dCi (KR0H, KR1S)	78	02/08→12/12					
1.5 dCi (KR1C, KR1N)	76	11/07→12/12					
1.5 dCi	48	11/07→12/12	➔	<input type="checkbox"/> ; - ESP; Trommelbremse		24.3727-1090.2 581090	L= 1.572
1.5 dCi	65	08/10→12/12					
1.5 dCi (KR0F)	63	11/07→12/12	➔	<input type="checkbox"/> ; - ESP; Trommelbremse		24.3727-1091.2 581091	L= 1.440
1.6 16V (KR10)	94	11/07→12/12	➔	<input type="checkbox"/> ; + ESP; Scheibenbremse		24.3727-3600.2 583600	L= 1.322
			➔	<input type="checkbox"/> ; + ESP; Scheibenbremse		24.3727-3601.2 583601	L= 1.448
1.6 16V (KR0B)	82	11/07→12/12	➔	<input type="checkbox"/> ; - ESP; Trommelbremse		24.3727-1078.2 581078	L= 1.451
			➔	<input type="checkbox"/> ; Trommelbremse		24.3727-1079.2 581079	L= 1.587















	kw					! #		
RENAULT - CLIO III Kasten/Schrägheck (SB_, SR_) 06/05→								
 Radbremszylinder								
1.2 (SR0J)	55	11/05→12/14	➡	→ 12/12		24.3219-1755.3	020508	ALU
1.5 dCi	55	08/10→12/14	➡			24.3219-1755.3	020508	ALU
Zubehörsatz, Bremsbacken								
1.2 (SR0J)	55	11/05→12/14	➡	→ 12/12		03.0137-9280.2	669280	
1.5 dCi	55	08/10→12/14	➡			03.0137-9280.2	669280	
 Bremstrommel								
1.2 (SR0J)	55	11/05→12/14	➡	→ 12/12		24.0220-3033.1	480195	Ø 237 x 50,5 / 204,5 - RLG / - ABS Ring
1.5 dCi	55	08/10→12/14	➡			24.0220-3033.1	480195	Ø 237 x 50,5 / 204,5 - RLG / - ABS Ring
 Bremsbackensatz								
1.2 (SR0J)	55	11/05→12/14	➡	→ 12/12		03.0137-0454.2	650454	AP x 38 + HEB
						03.0520-6419.3	696419	AP x 38 + RZ / + Zub TopKit
1.5 dCi	55	08/10→12/14	➡			03.0137-0454.2	650454	AP x 38 + HEB
						03.0520-6419.3	696419	AP x 38 + RZ / + Zub TopKit
 Seilzug, Feststellbremse								
1.2 (SR0J)	55	11/05→12/14	➡	☐; → 12/12; Trommelbremse		24.3727-1078.2	581078	L= 1.451
			➡	☐; → 12/12; Trommelbremse		24.3727-1079.2	581079	L= 1.587
1.5 dCi	55	08/10→12/14	➡	☐; Trommelbremse		24.3727-1078.2	581078	L= 1.451
			➡	☐; Trommelbremse		24.3727-1079.2	581079	L= 1.587
			➡	☐; Felgenreöße [Zoll]: 16; Trommelbremse		24.3727-1090.2	581090	L= 1.572
			➡	☐; Felgenreöße [Zoll]: 16		24.3727-1091.2	581091	L= 1.440
RENAULT - CLIO IV (BH_) 11/12→								
 Radbremszylinder								
0.9 TCe 75 (BHNP)	56	05/18→	➡	Felgenreöße [Zoll]: 15 / 16		24.3217-1711.3	020449	BOS ALU
0.9 TCe 90	66	11/12→						
0.9 TCe 90 LPG	66	06/16→	➡	Felgenreöße [Zoll]: 17		24.3219-1761.3	020536	ALU
1.2 16V	54	11/12→						
1.2 16V (BHA1, BHAK, BHMG, BHMK)	55	06/15→						
1.2 LPG 16V	54	11/12→06/15						
1.5 dCi 75	55	11/12→						
1.2 TCe 120 (BHAU)	87	01/16→	➡			24.3219-1761.3	020536	ALU
1.2 TCe 120 (BHM0)	88	03/13→						
1.5 dCi 110	81	06/16→						
1.5 dCi 90	66	11/12→	➡	Schaltgetriebe; Felgenreöße [Zoll]: 15 / 16		24.3217-1711.3	020449	BOS ALU
			➡	Automatikgetriebe; Felgenreöße [Zoll]: 17		24.3219-1761.3	020536	ALU
Zubehörsatz, Bremsbacken								
0.9 TCe 75 (BHNP)	56	05/18→	➡	Felgenreöße [Zoll]: 17		03.0137-9228.2	669228	BDX
0.9 TCe 90	66	11/12→						
0.9 TCe 90 LPG	66	06/16→	➡	Felgenreöße [Zoll]: 15 / 16		03.0137-9274.2	669274	
1.2 16V	54	11/12→						
1.2 16V (BHA1, BHAK, BHMG, BHMK)	55	06/15→						
1.2 LPG 16V	54	11/12→06/15						
1.5 dCi 75	55	11/12→						
1.2 TCe 120 (BHAU)	87	01/16→	➡			03.0137-9228.2	669228	BDX
1.2 TCe 120 (BHM0)	88	03/13→						
1.5 dCi 110	81	06/16→						
1.5 dCi 90	66	11/12→	➡	Automatikgetriebe; Felgenreöße [Zoll]: 17		03.0137-9228.2	669228	BDX
			➡	Schaltgetriebe; Felgenreöße [Zoll]: 15 / 16		03.0137-9274.2	669274	
 Bremsbackensatz								
0.9 TCe 75 (BHNP)	56	05/18→	➡	Felgenreöße [Zoll]: 17		03.0137-0496.2	650496	BDX x 42 + HEB
0.9 TCe 90	66	11/12→				03.0520-7919.3	697919	x 42 + RZ / + Zub TopKit
0.9 TCe 90 LPG	66	06/16→						
1.2 16V	54	11/12→	➡	Felgenreöße [Zoll]: 15 / 16		03.0137-0532.2	650532	BOS x 39 + HEB
1.2 16V (BHA1, BHAK, BHMG, BHMK)	55	06/15→				03.0520-5017.3	695017	x 39 + RZ / + Zub TopKit
1.2 LPG 16V	54	11/12→06/15						











	kw					! #		
RENAULT - CLIO IV (BH_) 11/12→								
 Bremsbackensatz								
1.5 dCi 75	55	11/12→	➔	Felgenreöße [Zoll]: 17	03.0137-0496.2 650496	BDX x 42 + HEB		
			➔	Felgenreöße [Zoll]: 15 / 16	03.0520-7919.3 697919	x 42 + RZ / + Zub TopKit		
1.2 TCe 120 (BHAU) 1.2 TCe 120 (BHM0)	87 88	01/16→ 03/13→	➔		03.0137-0496.2 650496	BDX x 42 + HEB		
					03.0520-7919.3 697919	x 42 + RZ / + Zub TopKit		
1.5 dCi 110	81	06/16→						
1.5 dCi 90	66	11/12→	➔	Automatikgetriebe; Felgenreöße [Zoll]: 17	03.0137-0496.2 650496	BDX x 42 + HEB		
			➔	Schaltgetriebe; Felgenreöße [Zoll]: 15 / 16	03.0520-7919.3 697919	x 42 + RZ / + Zub TopKit		
					03.0520-5017.3 695017	BOS x 39 + HEB		
						x 39 + RZ / + Zub TopKit		
 Seilzug, Feststellbremse								
0.9 TCe 75 (BHNP)	56	05/18→	➔	<input type="checkbox"/> ; Trommelbremse	24.3727-1096.2 581096	L= 1.500		
0.9 TCe 90 LPG	66	06/16→						
1.2 TCe 120 (BHAU)	87	01/16→	➔	<input checked="" type="checkbox"/> ; Trommelbremse	24.3727-1097.2 581097	L= 1.623		
1.2 TCe 120 (BHM0)	88	03/13→						
1.5 dCi 110	81	06/16→						
0.9 TCe 90	66	11/12→	➔	<input type="checkbox"/> ; 02/14→; Trommelbremse	24.3727-1096.2 581096	L= 1.500		
			➔	<input checked="" type="checkbox"/> ; 02/14→; Trommelbremse	24.3727-1097.2 581097	L= 1.623		
			➔	<input type="checkbox"/> ; → 01/14; Trommelbremse	24.3727-1098.2 581098	L= 1.485		
			➔	<input checked="" type="checkbox"/> ; → 01/14; Trommelbremse	24.3727-1099.2 581099	L= 1.610		
1.2 16V	54	11/12→	➔	<input type="checkbox"/> ; Trommelbremse	24.3727-1098.2 581098	L= 1.485		
1.2 16V (BHA1, BHAK, BHM0, BHMK)	55	06/15→	➔	<input checked="" type="checkbox"/> ; Trommelbremse	24.3727-1099.2 581099	L= 1.610		
1.2 LPG 16V	54	11/12→06/15						
1.5 dCi 75	55	11/12→						
1.5 dCi 90	66	11/12→	➔	<input type="checkbox"/> ; Automatikgetriebe; Trommelbremse	24.3727-1096.2 581096	L= 1.500		
			➔	<input checked="" type="checkbox"/> ; Automatikgetriebe; Trommelbremse	24.3727-1097.2 581097	L= 1.623		
			➔	<input type="checkbox"/> ; Schaltgetriebe; Trommelbremse	24.3727-1098.2 581098	L= 1.485		
			➔	<input checked="" type="checkbox"/> ; Schaltgetriebe; Trommelbremse	24.3727-1099.2 581099	L= 1.610		
RENAULT - CLIO IV Grandtour (KH_) 01/13→								
 Radbremszylinder								
0.9 TCe 90	66	01/14→	➔		24.3219-1761.3 020536	ALU		
1.5 dCi 75	55	01/14→						
1.5 dCi 90	66	01/14→						
Zubehörsatz, Bremsbacken								
0.9 TCe 90	66	01/14→	➔		03.0137-9228.2 669228	BDX		
1.5 dCi 75	55	01/14→						
1.5 dCi 90	66	01/14→						
 Bremsbackensatz								
0.9 TCe 90	66	01/14→	➔		03.0137-0496.2 650496	BDX x 42 + HEB		
1.5 dCi 75	55	01/14→			03.0520-7919.3 697919	x 42 + RZ / + Zub TopKit		
1.5 dCi 90	66	01/14→						
 Seilzug, Feststellbremse								
0.9 TCe 90	66	01/14→	➔	<input type="checkbox"/> ; 02/14→; Trommelbremse	24.3727-1096.2 581096	L= 1.500		
			➔	<input checked="" type="checkbox"/> ; 02/14→; Trommelbremse	24.3727-1097.2 581097	L= 1.623		
			➔	<input type="checkbox"/> ; → 01/14; Trommelbremse	24.3727-1098.2 581098	L= 1.485		
			➔	<input checked="" type="checkbox"/> ; → 01/14; Trommelbremse	24.3727-1099.2 581099	L= 1.610		
1.5 dCi 75	55	01/14→	➔	<input type="checkbox"/> ; Trommelbremse	24.3727-1098.2 581098	L= 1.485		
			➔	<input checked="" type="checkbox"/> ; Trommelbremse	24.3727-1099.2 581099	L= 1.610		
1.5 dCi 90	66	01/14→	➔	<input type="checkbox"/> ; Automatikgetriebe; Trommelbremse	24.3727-1096.2 581096	L= 1.500		
			➔	<input checked="" type="checkbox"/> ; Automatikgetriebe; Trommelbremse	24.3727-1097.2 581097	L= 1.623		
			➔	<input type="checkbox"/> ; Schaltgetriebe; Trommelbremse	24.3727-1098.2 581098	L= 1.485		
			➔	<input checked="" type="checkbox"/> ; Schaltgetriebe; Trommelbremse	24.3727-1099.2 581099	L= 1.610		
RENAULT - CLIO IV Grandtour (KH_) 01/13→								
 Radbremszylinder								
0.9 TCe 75 (KHNP)	56	08/18→	➔		24.3219-1761.3 020536	ALU		
0.9 TCe 90	66	01/13→						
1.2 16V	54	01/13→						
↓								











	kw					! #		
RENAULT - CLIO IV Grandtour (KH_) 01/13→								
 Radbremszylinder								
1.2 TCe 120 (KHAU)	87	01/16→	➔			24.3219-1761.3	020536	ALU
1.2 TCe 120 (KHM0)	88	03/13→						
1.5 dCi 110	81	06/16→						
1.5 dCi 75	55	01/13→						
1.5 dCi 90	66	01/13→						
Zubehörsatz, Bremsbacken								
0.9 TCe 75 (KHNP)	56	08/18→	➔			03.0137-9228.2	669228	BDX
0.9 TCe 90	66	01/13→						
1.2 16V	54	01/13→						
1.2 TCe 120 (KHAU)	87	01/16→						
1.2 TCe 120 (KHM0)	88	03/13→						
1.5 dCi 110	81	06/16→						
1.5 dCi 75	55	01/13→						
1.5 dCi 90	66	01/13→						
 Bremsbackensatz								
0.9 TCe 75 (KHNP)	56	08/18→	➔			03.0137-0496.2	650496	BDX x 42 + HEB
0.9 TCe 90	66	01/13→				03.0520-7919.3	697919	x 42 + RZ / + Zub TopKit
1.2 16V	54	01/13→						
1.2 TCe 120 (KHAU)	87	01/16→						
1.2 TCe 120 (KHM0)	88	03/13→						
1.5 dCi 110	81	06/16→						
1.5 dCi 75	55	01/13→						
1.5 dCi 90	66	01/13→						
 Seilzug, Feststellbremse								
0.9 TCe 75 (KHNP)	56	08/18→	➔	<input type="checkbox"/> ; Trommelbremse		24.3727-1096.2	581096	L= 1.500
1.2 TCe 120 (KHAU)	87	01/16→	➔					
1.2 TCe 120 (KHM0)	88	03/13→	➔	<input type="checkbox"/> ; Trommelbremse		24.3727-1097.2	581097	L= 1.623
1.5 dCi 110	81	06/16→						
0.9 TCe 90	66	01/13→	➔	<input type="checkbox"/> ; 02/14→; Trommelbremse		24.3727-1096.2	581096	L= 1.500
			➔	<input type="checkbox"/> ; 02/14→; Trommelbremse		24.3727-1097.2	581097	L= 1.623
			➔	<input type="checkbox"/> ; → 01/14; Trommelbremse		24.3727-1098.2	581098	L= 1.485
			➔	<input type="checkbox"/> ; → 01/14; Trommelbremse		24.3727-1099.2	581099	L= 1.610
1.2 16V	54	01/13→	➔	<input type="checkbox"/> ; Trommelbremse		24.3727-1098.2	581098	L= 1.485
1.5 dCi 75	55	01/13→	➔	<input type="checkbox"/> ; Trommelbremse		24.3727-1099.2	581099	L= 1.610
1.5 dCi 90	66	01/13→	➔	<input type="checkbox"/> ; Automatikgetriebe; Trommelbremse		24.3727-1096.2	581096	L= 1.500
			➔	<input type="checkbox"/> ; Automatikgetriebe; Trommelbremse		24.3727-1097.2	581097	L= 1.623
			➔	<input type="checkbox"/> ; Schaltgetriebe; Trommelbremse		24.3727-1098.2	581098	L= 1.485
			➔	<input type="checkbox"/> ; Schaltgetriebe; Trommelbremse		24.3727-1099.2	581099	L= 1.610
RENAULT - CLIO IV Kasten/Schrägheck (BH_) 01/14→								
 Radbremszylinder								
0.9 TCe 90	66	01/14→	➔	Felgenreöße [Zoll]: 15 / 16		24.3217-1711.3	020449	BOS ALU
1.2 16V	55	01/14→	➔					
1.2 16V (BHMK)	54	01/14→	➔	Felgenreöße [Zoll]: 17		24.3219-1761.3	020536	ALU
1.5 dCi 75	55	01/14→						
1.5 dCi 90 (BHAJ)	66	01/14→	➔	Schaltgetriebe; Felgenreöße [Zoll]: 15 / 16		24.3217-1711.3	020449	BOS ALU
			➔	Automatikgetriebe; Felgenreöße [Zoll]: 17		24.3219-1761.3	020536	ALU
Zubehörsatz, Bremsbacken								
0.9 TCe 90	66	01/14→	➔	Felgenreöße [Zoll]: 17		03.0137-9228.2	669228	BDX
1.2 16V	55	01/14→	➔					
1.2 16V (BHMK)	54	01/14→	➔	Felgenreöße [Zoll]: 15 / 16		03.0137-9274.2	669274	
1.5 dCi 75	55	01/14→						
1.5 dCi 90 (BHAJ)	66	01/14→	➔	Automatikgetriebe; Felgenreöße [Zoll]: 17		03.0137-9228.2	669228	BDX
			➔	Schaltgetriebe; Felgenreöße [Zoll]: 15 / 16		03.0137-9274.2	669274	
 Bremsbackensatz								
0.9 TCe 90	66	01/14→	➔	Felgenreöße [Zoll]: 17		03.0137-0496.2	650496	BDX x 42 + HEB
1.2 16V	55	01/14→	➔			03.0520-7919.3	697919	x 42 + RZ / + Zub TopKit
1.2 16V (BHMK)	54	01/14→	➔					
1.5 dCi 75	55	01/14→	➔	Felgenreöße [Zoll]: 15 / 16		03.0137-0532.2	650532	BOS x 39 + HEB
						03.0520-5017.3	695017	x 39 + RZ / + Zub TopKit
1.5 dCi 90 (BHAJ)	66	01/14→	➔	Automatikgetriebe; Felgenreöße [Zoll]: 17		03.0137-0496.2	650496	BDX x 42 + HEB
						03.0520-7919.3	697919	x 42 + RZ / + Zub TopKit
↓								




















	kw			 	! #		
RENAULT - CLIO IV Kasten/Schrägheck (BH_) 01/14→							
 Bremsbackensatz							
1.5 dCi 90 (BHAJ)	66	01/14→	➔	Schaltgetriebe; Felgenreöße [Zoll]: 15 / 16	03.0137-0532.2 03.0520-5017.3	650532 695017	BOS x 39 + HEB x 39 + RZ / + Zub TopKit
 Seilzug, Feststellbremse							
0.9 TCe 90	66	01/14→	➔	☐; 02/14→; Trommelbremse	24.3727-1096.2	581096	L= 1.500
			➔	☐; 02/14→; Trommelbremse	24.3727-1097.2	581097	L= 1.623
			➔	☐; → 01/14; Trommelbremse	24.3727-1098.2	581098	L= 1.485
			➔	☐; → 01/14; Trommelbremse	24.3727-1099.2	581099	L= 1.610
1.2 16V 1.2 16V (BHMK) 1.5 dCi 75	55	01/14→	➔	☐; Trommelbremse	24.3727-1098.2	581098	L= 1.485
	54	01/14→	➔	☐; Trommelbremse	24.3727-1099.2	581099	L= 1.610
	55	01/14→	➔	☐; Trommelbremse	24.3727-1099.2	581099	L= 1.610
1.5 dCi 90 (BHAJ)	66	01/14→	➔	☐; Automatikgetriebe; Trommelbremse	24.3727-1096.2	581096	L= 1.500
			➔	☐; Automatikgetriebe; Trommelbremse	24.3727-1097.2	581097	L= 1.623
			➔	☐; Schaltgetriebe; Trommelbremse	24.3727-1098.2	581098	L= 1.485
			➔	☐; Schaltgetriebe; Trommelbremse	24.3727-1099.2	581099	L= 1.610
RENAULT - DOKKER 12/13→							
 Radbremszylinder							
1.5 dCi	66	12/13→	➔		24.3222-1729.3	020526	ALU
Zubehörsatz, Bremsbacken							
1.5 dCi	66	12/13→	➔		03.0137-9228.2	669228	BDX
 Bremsbackensatz							
1.5 dCi	66	12/13→	➔		03.0137-0496.2 03.0520-7222.3	650496 697222	BDX x 42 + HEB x 42 + RZ / + Zub TopKit
RENAULT - DUSTER (HM_) 10/17→							
 Radbremszylinder							
1.5 dCi 110 (HMAB)	80	07/19→	➔		2	24.3222-1729.3	020526 ALU
Zubehörsatz, Bremsbacken							
1.5 dCi 110 (HMAB)	80	07/19→	➔		03.0137-9228.2	669228	BDX
1.5 dCi 110 4x4 (HMAB)	80	07/19→	➔		03.0137-9312.2	669312	
 Bremsbackensatz							
1.5 dCi 110 (HMAB)	80	07/19→	➔		03.0137-0496.2 03.0520-7222.3	650496 697222	BDX x 42 + HEB x 42 + RZ / + Zub TopKit
1.5 dCi 110 4x4 (HMAB)	80	07/19→	➔		03.0137-0507.2	650507	x 42 + HEB
RENAULT - ESPACE II (J/S63_) 01/91→10/97							
 Radbremszylinder							
2.0 (J636)	76	01/91→10/96	➔	- ABS;	24.3222-1118.3	020315	BDX GG
2.2 (J/S637, J63G)	79	01/91→10/96	➔	für Fahrzeuge ohne Niveauregulierung	24.3222-1615.3	020285	TRW GG
2.2 4x4 (J/S637, J63G)	79	03/91→12/96	➔				
2.1 TD (J633, J634, J/S635, J/S63D)	65	01/91→10/96	➔	für Fahrzeuge ohne Niveauregulierung	24.3222-1118.3	020315	BDX GG
2.1 TD (J63E)	66	11/94→10/96	➔		24.3222-1615.3	020285	TRW GG
Zubehörsatz, Bremsbacken							
2.0 (J636)	76	01/91→10/96	➔	- ABS;	03.0137-9020.2	669020	BDX
2.2 (J/S637, J63G)	79	01/91→10/96	➔	für Fahrzeuge ohne Niveauregulierung	03.0137-9027.2	669027	TRW
2.2 4x4 (J/S637, J63G)	79	03/91→12/96	➔				
2.1 TD (J633, J634, J/S635, J/S63D)	65	01/91→10/96	➔	für Fahrzeuge ohne Niveauregulierung	03.0137-9020.2	669020	BDX
2.1 TD (J63E)	66	11/94→10/96	➔		03.0137-9027.2	669027	TRW
 Bremsbackensatz							
2.0 (J636)	76	01/91→10/96	➔	- ABS; für Fahrzeuge ohne Niveauregulierung	03.0137-0124.2 03.0137-0271.2	650124 650271	BDX x 42 + HEB TRW x 42 + HEB
			➔	12/92→; - ABS; für Fahrzeuge ohne Niveauregulierung	03.0520-2422.3	692422	TRW x 42 + RZ / + Zub TopKit
			➔	→ 11/92; - ABS; für Fahrzeuge ohne Niveauregulierung	03.0520-3122.3	693122	BDX x 42 + RZ / + Zub TopKit
↓							













	kw					! #		
RENAULT - ESPACE II (J/S63_) 01/91→10/97								
 Bremsbackensatz								
2.1 TD (J633, J634, J/S635, J/S63D)	65	01/91→10/96	➔	für Fahrzeuge ohne Niveauregulierung		03.0137-0124.2 650124	BDX x 42 + HEB	
			➔	12/92→; für Fahrzeuge ohne Niveauregulierung		03.0137-0271.2 650271	TRW x 42 + HEB	
			➔	→ 11/92; für Fahrzeuge ohne Niveauregulierung		03.0520-2422.3 692422	TRW x 42 + RZ / + Zub TopKit	
			➔	→ 11/92; für Fahrzeuge ohne Niveauregulierung		03.0520-3122.3 693122	BDX x 42 + RZ / + Zub TopKit	
2.1 TD (J63E)	66	11/94→10/96	➔	für Fahrzeuge ohne Niveauregulierung		03.0137-0124.2 650124	BDX x 42 + HEB	
						03.0137-0271.2 650271	TRW x 42 + HEB	
						03.0520-2422.3 692422	TRW x 42 + RZ / + Zub TopKit	
2.2 (J/S637, J63G)	79	01/91→10/96	➔	- ABS;		03.0137-0124.2 650124	BDX x 42 + HEB	
2.2 4x4 (J/S637, J63G)	79	03/91→12/96	➔	für Fahrzeuge ohne Niveauregulierung		03.0137-0271.2 650271	TRW x 42 + HEB	
						03.0520-2422.3 692422	TRW x 42 + RZ / + Zub TopKit	
 Seilzug, Feststellbremse								
2.0 (J636)	76	01/91→10/96	➔	↓; + ABS;	1	24.3727-1024.2 581024	Satz L= 1.285 L2= 1.891	
2.2 (J/S637, J63G)	79	01/91→10/96	➔	für Fahrzeuge mit Niveauregulierung;				
2.2 4x4 (J/S637, J63G)	79	03/91→12/96	➔	Scheibenbremse				
			➔	↓; - ABS;	1	24.3727-1031.2 581031	Satz L= 1.984 L2= 1.045	
				für Fahrzeuge ohne Niveauregulierung;				
				Trommelbremse				
2.1 TD (J633, J634, J/S635, J/S63D)	65	01/91→10/96	➔	↓; für Fahrzeuge mit Niveauregulierung;	1	24.3727-1024.2 581024	Satz L= 1.285 L2= 1.891	
				Scheibenbremse				
2.1 TD (J63E)	66	11/94→10/96	➔	↓;	1	24.3727-1031.2 581031	Satz L= 1.984 L2= 1.045	
				für Fahrzeuge ohne Niveauregulierung;				
				Trommelbremse				
2.8 V6 (J638, J63J)	110	01/91→10/96	➔	↓; Scheibenbremse	1	24.3727-1024.2 581024	Satz L= 1.285 L2= 1.891	
RENAULT - ESPACE III (JE0_) 11/96→10/02								
 Radbremszylinder								
1.9 dTi (JE0M)	72	02/99→10/02	➔			24.3222-1615.3 020285	TRW GG	
2.0 (JE0A)	84	11/96→10/00						
2.2 12V TD (JE0E, JE0H, JE0P)	83	11/96→10/00						
2.2 D	84	11/97→01/00						
2.2 dCi (JE0S)	85	07/00→10/02						
Zubehörsatz, Bremsbacken								
1.9 dTi (JE0M)	72	02/99→10/02	➔			03.0137-9206.2 669206	TRW	
2.0 (JE0A)	84	11/96→10/00						
2.2 12V TD (JE0E, JE0H, JE0P)	83	11/96→10/00						
2.2 D	84	11/97→01/00						
2.2 dCi (JE0S)	85	07/00→10/02						
 Bremstrommel								
1.9 dTi (JE0M)	72	02/99→10/02	➔			24.0222-8032.1 480170	∅ 278 x 52,5 / 229,5	
2.0 (JE0A)	84	11/96→10/00						
2.2 12V TD (JE0E, JE0H, JE0P)	83	11/96→10/00						
2.2 D	84	11/97→01/00						
2.2 dCi (JE0S)	85	07/00→10/02						
 Bremsbackensatz								
1.9 dTi (JE0M)	72	02/99→10/02	➔			03.0137-0347.2 650347	TRW x 42 + HEB	
2.0 (JE0A)	84	11/96→10/00				03.0520-5522.3 695522	TRW x 41 + RZ / + Zub TopKit	
2.2 12V TD (JE0E, JE0H, JE0P)	83	11/96→10/00						
2.2 D	84	11/97→01/00						
2.2 dCi (JE0S)	85	07/00→10/02						
 Seilzug, Feststellbremse								
1.9 dTi (JE0M)	72	02/99→10/02	➔	↓; Radstand [mm]: 2.702;	1	24.3727-1058.2 581058	L= 1.520 L2= 1.583	
				Trommelbremse				
2.0 (JE0A)	84	11/96→10/00						
2.2 12V TD (JE0E, JE0H, JE0P)	83	11/96→10/00	➔	↓; Radstand [mm]: 2.874;	1	24.3727-1059.2 581059	L= 1.675 L2= 1.740	
				Trommelbremse				
2.2 D	84	11/97→01/00						
2.2 dCi (JE0S)	85	07/00→10/02						
RENAULT - FLUENCE (L3_) 02/10→								
 Radbremszylinder								
1.5 dCi (L30A)	63	02/10→	➔			24.3219-1755.3 020508	ALU	
1.5 dCi (L30B)	78	02/10→						
↓								








	kw			 	! #		
RENAULT - FLUENCE (L3_) 02/10→							
 Radbremsszylinder							
1.5 dCi (L30D, L30L, L306, L33F, L33L, L33M, L33V, L33W)	81	02/10→	➔			24.3219-1755.3	020508 ALU
1.5 dCi (L30S)	66	02/10→					
1.6 16V	78	02/10→					
1.6 16V (L301, L30F, L30P, L30R)	81	02/10→					
1.6 16V (L304, L305, L30H)	82	02/10→					
1.6 LPG 16V	81	01/12→					
2.0 16V (L30C, L30G, L30T, L30V)	103	02/10→					
RENAULT - GRAND SCÉNIC II (JM0/1_) 04/04→06/09							
 Seilzug, Feststellbremse							
1.5 dCi	76	06/06→11/08	➔	⬇; Scheibenbremse; - eFSB	2	24.3727-1075.2	581075 L= 2.100
1.5 dCi (JM02, JM13)	74	04/04→11/08					
1.6	83	04/04→08/06					
1.9 dCi	85	05/05→01/09					
1.9 dCi (JM0G, JM12, JM1G, JM2C)	88	04/04→05/06					
1.9 dCi (JM14)	96	04/04→02/08					
1.9 dCi (JM15)	81	05/05→11/08					
1.5 dCi (JM1E)	78	05/05→01/09	➔	⬇; 06/06→; Scheibenbremse; - eFSB	2	24.3727-1075.2	581075 L= 2.100
2.0	99	04/04→06/09	➔	⬇; → 03/09; Scheibenbremse; - eFSB	2	24.3727-1075.2	581075 L= 2.100
2.0	120	04/04→06/09					
RENAULT - KANGOO / GRAND KANGOO (KW0/1_) 02/08→							
 Radbremsszylinder							
1.2 TCe 115 (KW02, KW14)	84	07/13→	➔		2	24.3222-1729.3	020526 ALU
1.5 dCi	78	02/08→					
1.5 dCi 105 (KW0F)	76	02/08→					
1.5 dCi 110 (KW06, KW12)	81	03/13→					
1.5 dCi 110 (KW0C, KW0H)	80	09/10→					
1.5 dCi 115 (KW17)	85	03/19→					
1.5 dCi 70 (KW0V, KW0A)	50	02/08→					
1.5 dCi 75 (KW07, KW10, KW04)	55	11/12→					
1.5 dCi 80 (KW15)	59	03/19→					
1.5 dCi 85 (KW0K, KW0L, KW0B)	63	02/08→					
1.5 dCi 90 (KW05, KW08, KW0G, KW11)	66	06/08→					
1.5 dCi 90 (KW18)	67	08/17→					
1.5 dCi 95 (KW16)	70	03/19→					
1.6 (KW00, KW0Y, KW0E, KW0N, KW0P)	64	02/08→					
1.6 16V (KW03, KW09, KW0D, KW0U, KW0W, KW13)	78	02/08→					
1.6 16V FLEX (KW01)	78	02/08→					
1.6 16V LPG (KW0U)	78	12/08→					
Zubehörsatz, Bremsbacken							
1.2 TCe 115 (KW02, KW14)	84	07/13→	➔			03.0137-9228.2	669228 BDX
1.5 dCi	78	02/08→					
1.5 dCi 105 (KW0F)	76	02/08→					
1.5 dCi 110 (KW06, KW12)	81	03/13→					
1.5 dCi 110 (KW0C, KW0H)	80	09/10→					
1.5 dCi 115 (KW17)	85	03/19→					
1.5 dCi 70 (KW0V, KW0A)	50	02/08→					
1.5 dCi 75 (KW07, KW10, KW04)	55	11/12→					
1.5 dCi 80 (KW15)	59	03/19→					
1.5 dCi 85 (KW0K, KW0L, KW0B)	63	02/08→					
1.5 dCi 90 (KW05, KW08, KW0G, KW11)	66	06/08→					
1.5 dCi 90 (KW18)	67	08/17→					
1.5 dCi 95 (KW16)	70	03/19→					
1.6 (KW00, KW0Y, KW0E, KW0N, KW0P)	64	02/08→					
↓							

	kw			 	! #		
RENAULT - KANGOO / GRAND KANGOO (KW0/1_) 02/08→							
Zubehörsatz, Bremsbacken							
1.6 16V (KW03, KW09, KW0D, KW0U, KW0W, KW13)	78	02/08→	➔			03.0137-9228.2 669228	BDX
1.6 16V FLEX (KW01)	78	02/08→					
1.6 16V LPG (KW0U)	78	12/08→					
 Bremsbackensatz							
1.2 TCe 115 (KW02, KW14)	84	07/13→	➔			03.0137-0496.2 650496	BDX x 42 + HEB
1.5 dCi	78	02/08→				03.0520-7222.3 697222	x 42 + RZ / + Zub TopKit
1.5 dCi 105 (KW0F)	76	02/08→					
1.5 dCi 110 (KW06, KW12)	81	03/13→					
1.5 dCi 110 (KW0C, KW0H)	80	09/10→					
1.5 dCi 115 (KW17)	85	03/19→					
1.5 dCi 70 (KW0V, KW0A)	50	02/08→					
1.5 dCi 75 (KW07, KW10, KW04)	55	11/12→					
1.5 dCi 80 (KW15)	59	03/19→					
1.5 dCi 85 (KW0K, KW0L, KW0B)	63	02/08→					
1.5 dCi 90 (KW05, KW08, KW0G, KW11)	66	06/08→					
1.5 dCi 90 (KW18)	67	08/17→					
1.5 dCi 95 (KW16)	70	03/19→					
1.6 (KW00, KW0Y, KW0E, KW0N, KW0P)	64	02/08→					
1.6 16V (KW03, KW09, KW0D, KW0U, KW0W, KW13)	78	02/08→					
1.6 16V FLEX (KW01)	78	02/08→					
1.6 16V LPG (KW0U)	78	12/08→					
 Seilzug, Feststellbremse							
1.2 TCe 115 (KW02, KW14)	84	07/13→	➔	⬇; mittlerer Radstand; Scheibenbremse	2	24.3727-1082.2 581082	L= 2.015
1.5 dCi	78	02/08→	➔	⬇; mittlerer Radstand; Trommelbremse	2	24.3727-1095.2 581095	L= 1.970
1.5 dCi 105 (KW0F)	76	02/08→					
1.5 dCi 110 (KW06, KW12)	81	03/13→					
1.5 dCi 110 (KW0C, KW0H)	80	09/10→					
1.5 dCi 115 (KW17)	85	03/19→					
1.5 dCi 70 (KW0V, KW0A)	50	02/08→					
1.5 dCi 75 (KW07, KW10, KW04)	55	11/12→					
1.5 dCi 80 (KW15)	59	03/19→					
1.5 dCi 85 (KW0K, KW0L, KW0B)	63	02/08→					
1.5 dCi 90 (KW05, KW08, KW0G, KW11)	66	06/08→					
1.5 dCi 90 (KW18)	67	08/17→					
1.5 dCi 95 (KW16)	70	03/19→					
1.6 (KW00, KW0Y, KW0E, KW0N, KW0P)	64	02/08→					
1.6 16V (KW03, KW09, KW0D, KW0U, KW0W, KW13)	78	02/08→					
1.6 16V FLEX (KW01)	78	02/08→					
1.6 16V LPG (KW0U)	78	12/08→					
RENAULT - KANGOO (KC0/1_) 08/97→							
 Radbremszylinder							
1.2 (KC0A, KC0K, KC0F, KC01)	43	08/97→	➔	03/98→ 12/07; für Fahrzeuge mit verstärktem Fahrwerk		24.3222-1715.3 020433	BDX ALU
			➔	03/98→ 12/07		24.3222-1715.3 020433	BDX ALU
			➔	03/98→ 12/07; für Fahrzeuge ohne verstärktes Fahrwerk		24.3222-1716.3 020434	BDX ALU
1.2 16V (KC05, KC06, KC03, KC0T, KC0W, KC1D)	55	06/01→	➔	→ 12/07; für Fahrzeuge mit verstärktem Fahrwerk		24.3222-1715.3 020433	BDX ALU
			➔	→ 12/07		24.3222-1715.3 020433	BDX ALU
			➔	→ 12/07; für Fahrzeuge ohne verstärktes Fahrwerk		24.3222-1716.3 020434	BDX ALU
1.4 (KC0C, KC0H, KC0B, KC0M) D 55 1.9 (KC0D)	55 40	08/97→	➔	03/98→ 12/07; für Fahrzeuge mit verstärktem Fahrwerk		24.3222-1715.3 020433	BDX ALU
			↓				

	kw			 	! #		
RENAULT - KANGOO (KC0/1_) 08/97→							
 Radbremszylinder							
D 65 1.9 (KC0E, KC02, KC0J, KC0N)	47	08/97→	➔	03/98→ 12/07; für Fahrzeuge ohne verstärktes Fahrwerk	24.3222-1716.3	020434	BDX ALU
1.5 dCi	42	07/03→	➔	→ 12/07;	24.3222-1715.3	020433	BDX ALU
1.5 dCi	50	06/05→	➔	für Fahrzeuge mit verstärktem Fahrwerk	24.3222-1716.3	020434	BDX ALU
1.5 dCi	62	06/05→					
1.5 dCi (KC07)	48	12/01→					
1.5 dCi (KC08, KC09)	60	07/02→					
1.6 16V	70	06/01→					
1.9 dTi (KC0U)	59	02/00→					
1.5 dCi	45	04/05→06/10	➔	→ 12/07; für Fahrzeuge ohne verstärktes Fahrwerk	24.3222-1716.3	020434	BDX ALU
1.9 dCi 4x4	62	10/03→	➔	→ 12/07	24.3222-1716.3	020434	BDX ALU
Elect'road RE	22	01/02→12/04	➔		24.3222-1715.3	020433	BDX ALU
Zubehörsatz, Bremsbacken							
1.2 (KC0A, KC0K, KC0F, KC01)	43	08/97→	➔	03/98→ 12/07; für Fahrzeuge mit verstärktem Fahrwerk	03.0137-9228.2	669228	BDX
				03/98→ 12/07	03.0137-9228.2	669228	BDX
				03/98→ 12/07; für Fahrzeuge ohne verstärktes Fahrwerk	03.0137-9233.2	669233	
1.2 16V (KC05, KC06, KC03, KC0T, KC0W, KC1D)	55	06/01→	➔	→ 12/07; für Fahrzeuge mit verstärktem Fahrwerk	03.0137-9228.2	669228	BDX
				→ 12/07	03.0137-9228.2	669228	BDX
				→ 12/07; für Fahrzeuge ohne verstärktes Fahrwerk	03.0137-9233.2	669233	
1.4 (KC0C, KC0H, KC0B, KC0M)	55	08/97→	➔	03/98→ 12/07; für Fahrzeuge mit verstärktem Fahrwerk	03.0137-9228.2	669228	BDX
D 55 1.9 (KC0D)	40	08/97→	➔	03/98→ 12/07; für Fahrzeuge ohne verstärktes Fahrwerk	03.0137-9233.2	669233	
D 65 1.9 (KC0E, KC02, KC0J, KC0N)	47	08/97→					
1.5 dCi	42	07/03→	➔	für Fahrzeuge mit verstärktem Fahrwerk	03.0137-9228.2	669228	BDX
1.5 dCi	50	06/05→					
1.5 dCi	62	06/05→					
1.5 dCi (KC07)	48	12/01→					
1.5 dCi (KC08, KC09)	60	07/02→					
1.6 16V	70	06/01→					
1.9 dTi (KC0U)	59	02/00→					
1.5 dCi	45	04/05→06/10	➔	→ 12/07; für Fahrzeuge ohne verstärktes Fahrwerk	03.0137-9233.2	669233	
1.9 dCi 4x4	62	10/03→	➔	→ 12/07	03.0137-9233.2	669233	
Elect'road RE	22	01/02→12/04	➔		03.0137-9228.2	669228	BDX
 Bremstrommel							
1.2 (KC0A, KC0K, KC0F, KC01)	43	08/97→	➔	03/98→ 12/07; für Fahrzeuge ohne verstärktes Fahrwerk	24.0220-3010.1	480081	Ø 234 x 50,5 / 204,5 - RLG / - ABS Ring
1.4 (KC0C, KC0H, KC0B, KC0M)	55	08/97→					
D 55 1.9 (KC0D)	40	08/97→					
D 65 1.9 (KC0E, KC02, KC0J, KC0N)	47	08/97→					
1.2 16V (KC05, KC06, KC03, KC0T, KC0W, KC1D)	55	06/01→	➔	→ 12/07; für Fahrzeuge ohne verstärktes Fahrwerk	24.0220-3010.1	480081	Ø 234 x 50,5 / 204,5 - RLG / - ABS Ring
1.5 dCi	42	07/03→					
1.5 dCi	45	04/05→06/10					
1.5 dCi	50	06/05→					
1.5 dCi	62	06/05→					
1.5 dCi (KC07)	48	12/01→					
1.5 dCi (KC08, KC09)	60	07/02→					
1.6 16V	70	06/01→					
1.9 dTi (KC0U)	59	02/00→					
 Bremsbackensatz							
1.2 (KC0A, KC0K, KC0F, KC01)	43	08/97→	➔	03/98→ 12/07; für Fahrzeuge ohne verstärktes Fahrwerk	03.0137-0350.2	650350	x 39 + HEB
				03/98→ 12/07; für Fahrzeuge mit verstärktem Fahrwerk	03.0520-5722.3	695722	BDX x 39 + RZ / + Zub TopKit
				03/98→ 12/07; für Fahrzeuge mit verstärktem Fahrwerk	03.0137-0351.2	650351	BDX x 42 + HEB
				03/98→ 12/07	03.0520-5622.3	695622	BDX x 42 + RZ / + Zub TopKit
				03.0137-0351.2	650351	BDX x 42 + HEB	
				03.0520-5622.3	695622	BDX x 42 + RZ / + Zub TopKit	
1.2 16V (KC05, KC06, KC03, KC0T, KC0W, KC1D)	55	06/01→	➔	→ 12/07; für Fahrzeuge ohne verstärktes Fahrwerk	03.0137-0350.2	650350	x 39 + HEB
				→ 12/07; für Fahrzeuge ohne verstärktes Fahrwerk	03.0520-5722.3	695722	BDX x 39 + RZ / + Zub TopKit
				→ 12/07; für Fahrzeuge mit verstärktem Fahrwerk	03.0137-0351.2	650351	BDX x 42 + HEB
				03.0520-5622.3	695622	BDX x 42 + RZ / + Zub TopKit	

	kw			 	! #					
RENAULT - KANGOO (KC0/1_) 08/97→										
Bremsbackensatz										
1.2 16V (KC05, KC06, KC03, KC0T, KC0W, KC1D)	55	06/01→	➔	→ 12/07		03.0137-0351.2 650351 03.0520-5622.3 695622	BDX x 42 + HEB BDX x 42 + RZ / + Zub TopKit			
1.4 (KC0C, KC0H, KC0B, KC0M)	55	08/97→	➔	03/98→ 12/07; für Fahrzeuge ohne verstärktes Fahrwerk		03.0137-0350.2 650350 03.0520-5722.3 695722	x 39 + HEB BDX x 39 + RZ / + Zub TopKit			
D 55 1.9 (KC0D)	40	08/97→	➔	03/98→ 12/07; für Fahrzeuge mit verstärktem Fahrwerk		03.0137-0351.2 650351 03.0520-5622.3 695622	BDX x 42 + HEB BDX x 42 + RZ / + Zub TopKit			
D 65 1.9 (KC0E, KC02, KC0J, KC0N)	47	08/97→	➔							
1.5 dCi	42	07/03→	➔	→ 12/07; für Fahrzeuge ohne verstärktes Fahrwerk		03.0137-0350.2 650350 03.0520-5722.3 695722	x 39 + HEB BDX x 39 + RZ / + Zub TopKit			
1.5 dCi	50	06/05→	➔	→ 12/07; für Fahrzeuge mit verstärktem Fahrwerk		03.0137-0351.2 650351 03.0520-5622.3 695622	BDX x 42 + HEB BDX x 42 + RZ / + Zub TopKit			
1.5 dCi	62	06/05→	➔							
1.5 dCi (KC07)	48	12/01→	➔							
1.5 dCi (KC08, KC09)	60	07/02→	➔							
1.6 16V	70	06/01→	➔	→ 12/07; für Fahrzeuge ohne verstärktes Fahrwerk		03.0137-0350.2 650350 03.0520-5722.3 695722	x 39 + HEB BDX x 39 + RZ / + Zub TopKit			
1.9 dTi (KC0U)	59	02/00→	➔							
1.5 dCi	45	04/05→06/10	➔	→ 12/07; für Fahrzeuge ohne verstärktes Fahrwerk		03.0137-0350.2 650350 03.0520-5722.3 695722	x 39 + HEB BDX x 39 + RZ / + Zub TopKit			
1.9 dCi 4x4	62	10/03→	➔	→ 12/07		03.0137-0350.2 650350 03.0520-5722.3 695722	x 39 + HEB BDX x 39 + RZ / + Zub TopKit			
Elect'road RE	22	01/02→12/04	➔			03.0137-0351.2 650351 03.0520-5622.3 695622	BDX x 42 + HEB BDX x 42 + RZ / + Zub TopKit			
Seilzug, Feststellbremse										
1.2 (KC0A, KC0K, KC0F, KC01)	43	08/97→	➔	<input type="checkbox"/> ; 03/98→ 12/07; nicht für erhöhte Nutzlast; für Fahrzeuge ohne verstärktes Fahrwerk; Scheiben/Trommel		24.3727-1041.2 581041	L= 1.423			
1.4 (KC0C, KC0H, KC0B, KC0M)	55	08/97→	➔	<input type="checkbox"/> ; 03/98→ 12/07; nicht für erhöhte Nutzlast; für Fahrzeuge ohne verstärktes Fahrwerk; Scheiben/Trommel		24.3727-1042.2 581042	L= 1.421			
D 55 1.9 (KC0D)	40	08/97→	➔							
			➔		<input type="checkbox"/> ; 03/98→ 12/07; für erhöhte Nutzlast; für Fahrzeuge mit verstärktem Fahrwerk; Scheiben/Trommel				24.3727-1043.2 581043	L= 1.432
			➔		<input type="checkbox"/> ; 03/98→ 12/07; für erhöhte Nutzlast; für Fahrzeuge mit verstärktem Fahrwerk; Scheiben/Trommel				24.3727-1044.2 581044	L= 1.442
1.2 16V (KC05, KC06, KC03, KC0T, KC0W, KC1D)	55	06/01→	➔	<input type="checkbox"/> ; → 12/07; nicht für erhöhte Nutzlast; für Fahrzeuge ohne verstärktes Fahrwerk; Scheiben/Trommel		24.3727-1041.2 581041	L= 1.423			
			➔	<input type="checkbox"/> ; → 12/07; nicht für erhöhte Nutzlast; für Fahrzeuge ohne verstärktes Fahrwerk; Scheiben/Trommel		24.3727-1042.2 581042	L= 1.421			
			➔	<input type="checkbox"/> ; → 12/07; für erhöhte Nutzlast; für Fahrzeuge mit verstärktem Fahrwerk; Scheiben/Trommel		24.3727-1043.2 581043	L= 1.432			
			➔	<input type="checkbox"/> ; → 12/07; Scheiben/Trommel		24.3727-1043.2 581043	L= 1.432			
			➔	<input type="checkbox"/> ; → 12/07; für erhöhte Nutzlast; für Fahrzeuge mit verstärktem Fahrwerk; Scheiben/Trommel		24.3727-1044.2 581044	L= 1.442			
			➔	<input type="checkbox"/> ; → 12/07; Scheiben/Trommel		24.3727-1044.2 581044	L= 1.442			
1.5 dCi	45	04/05→06/10	➔	<input type="checkbox"/> ; → 12/07; nicht für erhöhte Nutzlast; für Fahrzeuge ohne verstärktes Fahrwerk; Scheiben/Trommel		24.3727-1041.2 581041	L= 1.423			
			➔	<input type="checkbox"/> ; → 12/07; nicht für erhöhte Nutzlast; für Fahrzeuge ohne verstärktes Fahrwerk; Scheiben/Trommel		24.3727-1042.2 581042	L= 1.421			
1.5 dCi	50	06/05→	➔	<input type="checkbox"/> ; → 12/07; nicht für erhöhte Nutzlast; für Fahrzeuge ohne verstärktes Fahrwerk; Scheiben/Trommel		24.3727-1041.2 581041	L= 1.423			
1.5 dCi (KC07)	48	12/01→	➔							
1.5 dCi (KC08, KC09)	60	07/02→	➔							
1.6 16V	70	06/01→	➔							
1.9 dTi (KC0U)	59	02/00→	➔	<input type="checkbox"/> ; → 12/07; nicht für erhöhte Nutzlast; für Fahrzeuge ohne verstärktes Fahrwerk; Scheiben/Trommel		24.3727-1042.2 581042	L= 1.421			
			➔	<input type="checkbox"/> ; → 12/07; für erhöhte Nutzlast; für Fahrzeuge mit verstärktem Fahrwerk; Scheiben/Trommel		24.3727-1043.2 581043	L= 1.432			
			➔	<input type="checkbox"/> ; → 12/07; für erhöhte Nutzlast; für Fahrzeuge mit verstärktem Fahrwerk; Scheiben/Trommel		24.3727-1044.2 581044	L= 1.442			
1.9 dCi 4x4	62	10/03→	➔	<input type="checkbox"/> ; → 12/07; Scheiben/Trommel		24.3727-1041.2 581041	L= 1.423			
			➔	<input type="checkbox"/> ; → 12/07; Scheiben/Trommel		24.3727-1042.2 581042	L= 1.421			
D 65 1.9 (KC0E, KC02, KC0J, KC0N)	47	08/97→	➔	<input type="checkbox"/> ; 03/98→ 12/07; nicht für erhöhte Nutzlast;		24.3727-1041.2 581041	L= 1.423			

	kw			 	! #		
RENAULT - KANGOO (KC0/1_) 08/97→							
 Seilzug, Feststellbremse							
D 65 1.9 (KC0E, KC02, KC0J, KC0N)	47	08/97→	➔	für Fahrzeuge ohne verstärktes Fahrwerk; Scheiben/Trommel			
			➔	☐; 03/98→ 12/07; nicht für erhöhte Nutzlast; für Fahrzeuge ohne verstärktes Fahrwerk; Scheiben/Trommel	24.3727-1042.2	581042	L= 1.421
			➔	☐; 03/98→ 12/07; Scheiben/Trommel	24.3727-1043.2	581043	L= 1.432
			➔	☐; 03/98→ 12/07; für erhöhte Nutzlast; für Fahrzeuge mit verstärktem Fahrwerk; Scheiben/Trommel	24.3727-1043.2	581043	L= 1.432
			➔	☐; 03/98→ 12/07; Scheiben/Trommel	24.3727-1044.2	581044	L= 1.442
			➔	☐; 03/98→ 12/07; für erhöhte Nutzlast; für Fahrzeuge mit verstärktem Fahrwerk; Scheiben/Trommel	24.3727-1044.2	581044	L= 1.442
RENAULT - KANGOO BE BOP (KW0/1_) 02/09→							
 Radbremszylinder							
1.5 dCi	80	06/09→	➔	Felgenreöße [Zoll]: 14; → 12/10	24.3222-1729.3	020526	ALU
1.5 dCi (KW0F)	76	02/09→					
1.5 dCi (KW0G)	66	06/09→					
1.5 dCi 75	55	09/10→					
1.6 (KW0D)	78	02/09→					
Zubehörsatz, Bremsbacken							
1.5 dCi	80	06/09→	➔	Felgenreöße [Zoll]: 14; → 12/10	03.0137-9228.2	669228	BDX
1.5 dCi (KW0F)	76	02/09→					
1.5 dCi (KW0G)	66	06/09→					
1.5 dCi 75	55	09/10→					
1.6 (KW0D)	78	02/09→					
 Bremsbackensatz							
1.5 dCi	80	06/09→	➔	Felgenreöße [Zoll]: 14; → 12/10	03.0137-0496.2	650496	BDX x 42 + HEB
1.5 dCi (KW0F)	76	02/09→			03.0520-7222.3	697222	x 42 + RZ / + Zub TopKit
1.5 dCi (KW0G)	66	06/09→					
1.5 dCi 75	55	09/10→					
1.6 (KW0D)	78	02/09→					
 Seilzug, Feststellbremse							
1.5 dCi	80	06/09→	➔	⬇; Felgenreöße [Zoll]: 15 / 16; → 12/10; langer Radstand; Scheibenbremse	2	24.3727-1082.2	581082 L= 2.015
1.5 dCi (KW0F)	76	02/09→					
1.5 dCi (KW0G)	66	06/09→	➔	⬇; Felgenreöße [Zoll]: 14; → 12/10; langer Radstand	2	24.3727-1095.2	581095 L= 1.970
1.5 dCi 75	55	09/10→					
1.6 (KW0D)	78	02/09→					
RENAULT - KANGOO Rapid (FC0/1_) 08/97→							
 Radbremszylinder							
1.2 (FC01, FC0A, FC0F)	43	08/97→	➔	03/98→ 12/07; für Fahrzeuge mit verstärktem Fahrwerk	24.3222-1715.3	020433	BDX ALU
1.4 (FC0C, FC0B, FC0H, FC0M)	55	08/97→06/08	➔	03/98→ 12/07; für Fahrzeuge ohne verstärktes Fahrwerk	24.3222-1716.3	020434	BDX ALU
D 55 1.9 (FC0D)	40	08/97→					
D 65 1.9 (FC0E, FC02, FC0J, FC0N)	47	08/97→					
1.2 (FC1A)	44	07/98→07/01	➔	für Fahrzeuge mit verstärktem Fahrwerk	24.3222-1715.3	020433	BDX ALU
1.9 D (FC0J)	48	09/99→06/03	➔	für Fahrzeuge ohne verstärktes Fahrwerk	24.3222-1716.3	020434	BDX ALU
1.2 16V (FC05, FC0W, FC1D, FC1P, FC1K, FC0T)	55	10/01→	➔	→ 12/07; für Fahrzeuge mit verstärktem Fahrwerk	24.3222-1715.3	020433	BDX ALU
1.5 dCi	45	10/05→	➔	→ 12/07; für Fahrzeuge ohne verstärktes Fahrwerk	24.3222-1716.3	020434	BDX ALU
1.5 dCi (FC07, FC1R)	48	12/01→					
1.5 dCi (FC08, FC09)	60	04/03→					
1.5 dCi (FC1E)	50	06/05→					
1.5 dCi (FC1G)	62	06/05→					
1.5 dCi (FC1R)	42	12/02→					
1.6 16V	70	10/01→					
1.6 16V 4x4 (FC0L, FC0P, FC0S)	70	10/01→					
1.6 16V bivalent	60	06/05→					
1.9 dTi (FC0U)	59	02/00→					
Zubehörsatz, Bremsbacken							
1.2 (FC01, FC0A, FC0F)	43	08/97→	➔	03/98→ 12/07; für Fahrzeuge mit verstärktem Fahrwerk	03.0137-9228.2	669228	BDX
1.4 (FC0C, FC0B, FC0H, FC0M)	55	08/97→06/08	➔	03/98→ 12/07; für Fahrzeuge ohne verstärktes Fahrwerk	03.0137-9233.2	669233	
D 55 1.9 (FC0D)	40	08/97→					
D 65 1.9 (FC0E, FC02, FC0J, FC0N)	47	08/97→					
↓							

	kw			 	! #		
RENAULT - KANGOO Rapid (FC0/1_) 08/97→							
Zubehörsatz, Bremsbacken							
1.2 (FC1A) 1.9 D (FC0J)	44 48	07/98→07/01 09/99→06/03	➡	für Fahrzeuge mit verstärktem Fahrwerk	03.0137-9228.2	669228	BDX
			➡	für Fahrzeuge ohne verstärktes Fahrwerk	03.0137-9233.2	669233	
1.2 16V (FC05, FC0W, FC1D, FC1P, FC1K, FC0T) 1.5 dCi 1.5 dCi (FC07, FC1R) 1.5 dCi (FC08, FC09) 1.5 dCi (FC1E) 1.5 dCi (FC1G) 1.5 dCi (FC1R) 1.6 16V 1.6 16V 4x4 (FC0L, FC0P, FC0S) 1.6 16V bivalent 1.9 dTi (FC0U)	55 45 48 60 50 62 42 70 70 60 59	10/01→ 10/05→ 12/01→ 04/03→ 06/05→ 06/05→ 12/02→ 10/01→ 10/01→ 06/05→ 02/00→	➡	→ 12/07; für Fahrzeuge mit verstärktem Fahrwerk	03.0137-9228.2	669228	BDX
			➡	→ 12/07; für Fahrzeuge ohne verstärktes Fahrwerk	03.0137-9233.2	669233	
Bremstrommel							
1.2 (FC01, FC0A, FC0F) 1.4 (FC0C, FC0B, FC0H, FC0M) D 55 1.9 (FC0D) D 65 1.9 (FC0E, FC02, FC0J, FC0N)	43 55 40 47	08/97→ 08/97→06/08 08/97→ 08/97→	➡	03/98→ 12/07; für Fahrzeuge ohne verstärktes Fahrwerk	24.0220-3010.1	480081	Ø 234 x 50,5 / 204,5 - RLG / - ABS Ring
1.2 (FC1A) 1.9 D (FC0J)	44 48	07/98→07/01 09/99→06/03	➡	für Fahrzeuge ohne verstärktes Fahrwerk	24.0220-3010.1	480081	Ø 234 x 50,5 / 204,5 - RLG / - ABS Ring
1.2 16V (FC05, FC0W, FC1D, FC1P, FC1K, FC0T) 1.5 dCi 1.5 dCi (FC07, FC1R) 1.5 dCi (FC08, FC09) 1.5 dCi (FC1E) 1.5 dCi (FC1G) 1.5 dCi (FC1R) 1.9 dTi (FC0U)	55 45 48 60 50 62 42 59	10/01→ 10/05→ 12/01→ 04/03→ 06/05→ 06/05→ 12/02→ 02/00→	➡	→ 12/07; für Fahrzeuge ohne verstärktes Fahrwerk	24.0220-3010.1	480081	Ø 234 x 50,5 / 204,5 - RLG / - ABS Ring
Bremsbackensatz							
1.2 (FC01, FC0A, FC0F) 1.4 (FC0C, FC0B, FC0H, FC0M) D 55 1.9 (FC0D) D 65 1.9 (FC0E, FC02, FC0J, FC0N)	43 55 40 47	08/97→ 08/97→06/08 08/97→ 08/97→	➡	03/98→ 12/07; für Fahrzeuge ohne verstärktes Fahrwerk	03.0137-0350.2	650350	x 39 + HEB
			➡	für Fahrzeuge ohne verstärktes Fahrwerk	03.0520-5722.3	695722	BDX x 39 + RZ / + Zub TopKit
			➡	03/98→ 12/07; für Fahrzeuge mit verstärktem Fahrwerk	03.0137-0351.2	650351	BDX x 42 + HEB
			➡	für Fahrzeuge mit verstärktem Fahrwerk	03.0520-5622.3	695622	BDX x 42 + RZ / + Zub TopKit
1.2 (FC1A) 1.9 D (FC0J)	44 48	07/98→07/01 09/99→06/03	➡	für Fahrzeuge ohne verstärktes Fahrwerk	03.0137-0350.2	650350	x 39 + HEB
			➡	für Fahrzeuge mit verstärktem Fahrwerk	03.0520-5722.3	695722	BDX x 39 + RZ / + Zub TopKit
			➡	für Fahrzeuge mit verstärktem Fahrwerk	03.0137-0351.2	650351	BDX x 42 + HEB
			➡	für Fahrzeuge mit verstärktem Fahrwerk	03.0520-5622.3	695622	BDX x 42 + RZ / + Zub TopKit
1.2 16V (FC05, FC0W, FC1D, FC1P, FC1K, FC0T) 1.5 dCi 1.5 dCi (FC07, FC1R) 1.5 dCi (FC08, FC09) 1.5 dCi (FC1E) 1.5 dCi (FC1G) 1.5 dCi (FC1R) 1.6 16V 1.6 16V 4x4 (FC0L, FC0P, FC0S) 1.6 16V bivalent 1.9 dTi (FC0U)	55 45 48 60 50 62 42 70 70 60 59	10/01→ 10/05→ 12/01→ 04/03→ 06/05→ 06/05→ 12/02→ 10/01→ 10/01→ 06/05→ 02/00→	➡	→ 12/07; für Fahrzeuge ohne verstärktes Fahrwerk	03.0137-0350.2	650350	x 39 + HEB
			➡	für Fahrzeuge ohne verstärktes Fahrwerk	03.0520-5722.3	695722	BDX x 39 + RZ / + Zub TopKit
			➡	→ 12/07; für Fahrzeuge mit verstärktem Fahrwerk	03.0137-0351.2	650351	BDX x 42 + HEB
			➡	für Fahrzeuge mit verstärktem Fahrwerk	03.0520-5622.3	695622	BDX x 42 + RZ / + Zub TopKit
Seilzug, Feststellbremse							
1.2 (FC01, FC0A, FC0F) 1.4 (FC0C, FC0B, FC0H, FC0M) D 55 1.9 (FC0D) D 65 1.9 (FC0E, FC02, FC0J, FC0N)	43 55 40 47	08/97→ 08/97→06/08 08/97→ 08/97→	➡	☐; 03/98→ 12/07; für Fahrzeuge ohne verstärktes Fahrwerk; Scheiben/Trommel	24.3727-1041.2	581041	L= 1.423
			➡	☑; 03/98→ 12/07; für Fahrzeuge ohne verstärktes Fahrwerk; Scheiben/Trommel	24.3727-1042.2	581042	L= 1.421
			➡	☐; 03/98→ 12/07; für Fahrzeuge mit verstärktem Fahrwerk; Scheiben/Trommel	24.3727-1043.2	581043	L= 1.432
			➡	☑; 03/98→ 12/07; für Fahrzeuge mit verstärktem Fahrwerk; Scheiben/Trommel	24.3727-1044.2	581044	L= 1.442
↓							

RENAULT - KANGOO Rapid (FC0/1_) 08/97→

Seilzug, Feststellbremse

1.2 (FC1A) 1.9 D (FC0J)	44	07/98→07/01	➔	<input type="checkbox"/> ;	24.3727-1041.2 581041	L= 1.423		
	48	09/99→06/03	➔	für Fahrzeuge ohne verstärktes Fahrwerk; Scheiben/Trommel				
			➔	<input type="checkbox"/> ;			24.3727-1042.2 581042	L= 1.421
			➔	für Fahrzeuge ohne verstärktes Fahrwerk; Scheiben/Trommel				
			➔	<input type="checkbox"/> ;	24.3727-1043.2 581043	L= 1.432		
			➔	für Fahrzeuge mit verstärktem Fahrwerk; Scheiben/Trommel	24.3727-1044.2 581044	L= 1.442		
1.2 16V (FC05, FC0W, FC1D, FC1P, FC1K, FC0T)	55	10/01→	➔	<input type="checkbox"/> ; → 12/07;	24.3727-1041.2 581041	L= 1.423		
1.5 dCi	45	10/05→	➔	<input type="checkbox"/> ; → 12/07;	24.3727-1042.2 581042	L= 1.421		
1.5 dCi (FC07, FC1R)	48	12/01→	➔	für Fahrzeuge ohne verstärktes Fahrwerk; Scheiben/Trommel				
1.5 dCi (FC08, FC09)	60	04/03→	➔	<input type="checkbox"/> ; → 12/07;	24.3727-1043.2 581043	L= 1.432		
1.5 dCi (FC1E)	50	06/05→	➔	für Fahrzeuge mit verstärktem Fahrwerk; Scheiben/Trommel				
1.5 dCi (FC1G)	62	06/05→	➔	<input type="checkbox"/> ; → 12/07;	24.3727-1044.2 581044	L= 1.442		
1.5 dCi (FC1R)	42	12/02→	➔	für Fahrzeuge mit verstärktem Fahrwerk; Scheiben/Trommel				
1.6 16V	70	10/01→	➔	<input type="checkbox"/> ; → 12/07;	24.3727-1044.2 581044	L= 1.442		
1.6 16V bivalent	60	06/05→	➔	für Fahrzeuge mit verstärktem Fahrwerk; Scheiben/Trommel				
1.9 dTi (FC0U)	59	02/00→	➔	<input type="checkbox"/> ; → 12/07;				
			➔	für Fahrzeuge mit verstärktem Fahrwerk; Scheiben/Trommel				












RENAULT - KANGOO Rapid (FW0/1_) 02/08→










Radbremszylinder







1.2 TCe 115 (FW02, FW14)	84	07/13→	➔	2	24.3222-1729.3 020526	ALU
1.5 dCi 105 (FW0F)	76	02/08→				
1.5 dCi 110 (FW06, FW12)	81	09/13→				
1.5 dCi 110 (FW0C, FW0H)	80	09/10→				
1.5 dCi 115 (FW17)	85	10/19→				
1.5 dCi 70 (FW0A, KW0V)	50	02/08→				
1.5 dCi 75 (FW07, FW10, FW04)	55	09/10→				
1.5 dCi 80 (FW15)	59	10/19→				
1.5 dCi 85 (FW0K, FW0L, FW0B)	63	02/08→				
1.5 dCi 90 (FW0G, FW05, FW08, FW11)	66	06/09→				
1.5 dCi 90 (FW18)	67	08/17→				
1.5 dCi 95 (FW16)	70	10/19→				
1.6 (FW00, FW0E, FW0N, FW0P, FW0Y)	64	02/08→				
1.6 16V (FW03, FW09, FW0D, FW0U, FW0W, FW13)	78	02/08→				
1.6 16V FLEX (FW01)	78	02/08→				
1.6 16V LPG (FW03, FW09, FW0W)	78	02/08→				
Z.E. (FW0Z, FW1Z)	44	10/11→				










Zubehörsatz, Bremsbacken

1.2 TCe 115 (FW02, FW14)	84	07/13→	➔	03.0137-9228.2 669228	BDX
1.5 dCi 105 (FW0F)	76	02/08→			
1.5 dCi 110 (FW06, FW12)	81	09/13→			
1.5 dCi 110 (FW0C, FW0H)	80	09/10→			
1.5 dCi 115 (FW17)	85	10/19→			
1.5 dCi 70 (FW0A, KW0V)	50	02/08→			
1.5 dCi 75 (FW07, FW10, FW04)	55	09/10→			
1.5 dCi 80 (FW15)	59	10/19→			
1.5 dCi 85 (FW0K, FW0L, FW0B)	63	02/08→			
1.5 dCi 90 (FW0G, FW05, FW08, FW11)	66	06/09→			
1.5 dCi 90 (FW18)	67	08/17→			
1.5 dCi 95 (FW16)	70	10/19→			
1.6 (FW00, FW0E, FW0N, FW0P, FW0Y)	64	02/08→			
↓					

	kw					! #		
RENAULT - KANGOO Rapid (FW0/1_) 02/08→								
Zubehörsatz, Bremsbacken								
1.6 16V (FW03, FW09, FW0D, FW0U, FW0W, FW13)	78	02/08→	➔				03.0137-9228.2 669228	BDX
1.6 16V FLEX (FW01)	78	02/08→						
1.6 16V LPG (FW03, FW09, FW0W)	78	02/08→						
Z.E. (FW0Z, FW1Z)	44	10/11→						
 Bremsbackensatz								
1.2 TCe 115 (FW02, FW14)	84	07/13→	➔				03.0137-0496.2 650496	BDX x 42 + HEB
1.5 dCi 105 (FW0F)	76	02/08→					03.0520-7222.3 697222	x 42 + RZ / + Zub TopKit
1.5 dCi 110 (FW06, FW12)	81	09/13→						
1.5 dCi 110 (FW0C, FW0H)	80	09/10→						
1.5 dCi 115 (FW17)	85	10/19→						
1.5 dCi 70 (FW0A, KW0V)	50	02/08→						
1.5 dCi 75 (FW07, FW10, FW04)	55	09/10→						
1.5 dCi 80 (FW15)	59	10/19→						
1.5 dCi 85 (FW0K, FW0L, FW0B)	63	02/08→						
1.5 dCi 90 (FW0G, FW05, FW08, FW11)	66	06/09→						
1.5 dCi 90 (FW18)	67	08/17→						
1.5 dCi 95 (FW16)	70	10/19→						
1.6 (FW00, FW0E, FW0N, FW0P, FW0Y)	64	02/08→						
1.6 16V (FW03, FW09, FW0D, FW0U, FW0W, FW13)	78	02/08→						
1.6 16V FLEX (FW01)	78	02/08→						
1.6 16V LPG (FW03, FW09, FW0W)	78	02/08→						
Z.E. (FW0Z, FW1Z)	44	10/11→						
 Seilzug, Feststellbremse								
1.2 TCe 115 (FW02, FW14)	84	07/13→	➔	⬇; mittlerer Radstand; Scheibenbremse	2	24.3727-1082.2 581082		L= 2.015
1.5 dCi 105 (FW0F)	76	02/08→	➔	⬇; mittlerer Radstand; Trommelbremse	2	24.3727-1095.2 581095		L= 1.970
1.5 dCi 110 (FW06, FW12)	81	09/13→						
1.5 dCi 110 (FW0C, FW0H)	80	09/10→						
1.5 dCi 115 (FW17)	85	10/19→						
1.5 dCi 70 (FW0A, KW0V)	50	02/08→						
1.5 dCi 75 (FW07, FW10, FW04)	55	09/10→						
1.5 dCi 80 (FW15)	59	10/19→						
1.5 dCi 85 (FW0K, FW0L, FW0B)	63	02/08→						
1.5 dCi 90 (FW0G, FW05, FW08, FW11)	66	06/09→						
1.5 dCi 90 (FW18)	67	08/17→						
1.5 dCi 95 (FW16)	70	10/19→						
1.6 (FW00, FW0E, FW0N, FW0P, FW0Y)	64	02/08→						
1.6 16V (FW03, FW09, FW0D, FW0U, FW0W, FW13)	78	02/08→						
1.6 16V FLEX (FW01)	78	02/08→						
1.6 16V LPG (FW03, FW09, FW0W)	78	02/08→						
Z.E. (FW0Z, FW1Z)	44	10/11→						
RENAULT - KOLEOS I (HY_) 09/08→								
 Bremsbackensatz, Feststellbremse								
2.0 dCi (HY0K)	110	09/08→	➔				03.0137-3012.2 653012	x 32 - HEB
2.0 dCi 4x4 (HY0B)	127	09/08→						
2.0 dCi 4x4 (HY0K)	110	09/08→						
2.5 (HY0C, HY0N)	126	09/08→						
2.5 4x4 (HY0C, HY0N)	126	09/08→						
 Seilzug, Feststellbremse								
2.0 dCi (HY0K)	110	09/08→	➔	☐; - eFSB; Scheiben/Trommel		24.3727-1087.2 581087		L= 1.760
2.0 dCi 4x4 (HY0B)	127	09/08→						
2.0 dCi 4x4 (HY0K)	110	09/08→	➔	☐; - eFSB; Scheiben/Trommel		24.3727-1088.2 581088		L= 1.760
2.5 (HY0C, HY0N)	126	09/08→						
2.5 4x4 (HY0C, HY0N)	126	09/08→						

	kw			 	! #		
RENAULT - LAGUNA I (B56_, 556_) 11/93→08/02							
 Radbremszylinder							
1.6 16V (B568, B561) 1.9 dTi (B56J)	79 72	11/97→03/01 10/97→03/01	➡	→ 02/01		24.3220-1711.3 020409	TRW GG
1.8 1.8	69 70	06/95→02/01 06/95→06/98	➡	→ 06/95; - ABS		24.3219-1611.3 020367	GG
			➡	07/95→		24.3219-1611.3 020367	GG
1.8 (B56A/B)	66	11/93→03/01	➡	→ 02/01; - ABS		24.3219-1611.3 020367	GG
1.8 (B56S/T/0)	66	08/95→03/01	➡	→ 04/98		24.3219-1611.3 020367	GG
			➡	05/98→ 02/01		24.3220-1711.3 020409	TRW GG
1.8 (B56Z)	69	08/95→03/01	➡	→ 02/01		24.3219-1611.3 020367	GG
1.8 16V (B563, B564)	88	04/98→03/01	➡	→ 02/01; nicht für Ausstattungsvariante: Initiale / Fairway		24.3220-1711.3 020409	TRW GG
2.0	80	03/99→03/01	➡	→ 02/01; nicht für Ausstattungsvariante: Fairway		24.3220-1711.3 020409	TRW GG
2.0	84	06/95→02/01	➡	- ABS		24.3219-1611.3 020367	GG
2.0 (B56C/H/N)	83	11/93→03/01	➡	→ 06/95; - ABS		24.3219-1611.3 020367	GG
			➡	07/95→ 02/01; nicht für Ausstattungsvariante: Baccara / Initiale		24.3219-1611.3 020367	GG
			➡	07/95→ 02/01		24.3219-1611.3 020367	GG
2.2 D (B56F/2)	61	11/93→03/01	➡	→ 06/95; - ABS		24.3219-1611.3 020367	GG
Zubehörsatz, Bremsbacken							
1.6 16V (B568, B561) 1.8 (B56S/T/0) 1.8 (B56Z) 1.9 dTi (B56J)	79 66 69 72	11/97→03/01 08/95→03/01 08/95→03/01 10/97→03/01	➡	→ 02/01		03.0137-9158.2 669158	TRW
1.8 1.8	69 70	06/95→02/01 06/95→06/98	➡	→ 06/95; - ABS		03.0137-9158.2 669158	TRW
			➡	07/95→		03.0137-9158.2 669158	TRW
1.8 (B56A/B)	66	11/93→03/01	➡	→ 02/01; - ABS		03.0137-9158.2 669158	TRW
1.8 16V (B563, B564)	88	04/98→03/01	➡	→ 02/01; nicht für Ausstattungsvariante: Initiale / Fairway		03.0137-9158.2 669158	TRW
2.0	80	03/99→03/01	➡	→ 02/01; nicht für Ausstattungsvariante: Fairway		03.0137-9158.2 669158	TRW
2.0 2.2 D (B56F/2)	84 61	06/95→02/01 11/93→03/01	➡	→ 06/95; - ABS		03.0137-9158.2 669158	TRW
2.0 (B56C/H/N)	83	11/93→03/01	➡	→ 06/95; - ABS		03.0137-9158.2 669158	TRW
			➡	07/95→ 02/01; nicht für Ausstattungsvariante: Initiale / Baccara		03.0137-9158.2 669158	TRW
			➡	07/95→ 02/01		03.0137-9158.2 669158	TRW
 Bremstrommel							
1.6 16V (B568, B561) 1.8 (B56S/T/0) 1.8 (B56Z) 1.9 dTi (B56J)	79 66 69 72	11/97→03/01 08/95→03/01 08/95→03/01 10/97→03/01	➡	→ 02/01		24.0220-3012.1 480088	Ø 234 x 50 / 204,5 - RLG / - ABS Ring
1.8 1.8	69 70	06/95→02/01 06/95→06/98	➡	→ 06/95; - ABS		24.0220-3012.1 480088	Ø 234 x 50 / 204,5 - RLG / - ABS Ring
			➡	07/95→		24.0220-3012.1 480088	Ø 234 x 50 / 204,5 - RLG / - ABS Ring
1.8 (B56A/B)	66	11/93→03/01	➡	→ 02/01; - ABS		24.0220-3012.1 480088	Ø 234 x 50 / 204,5 - RLG / - ABS Ring
1.8 16V (B563, B564)	88	04/98→03/01	➡	→ 02/01; nicht für Ausstattungsvariante: Initiale / Fairway		24.0220-3012.1 480088	Ø 234 x 50 / 204,5 - RLG / - ABS Ring
2.0	80	03/99→03/01	➡	→ 02/01; nicht für Ausstattungsvariante: Fairway		24.0220-3012.1 480088	Ø 234 x 50 / 204,5 - RLG / - ABS Ring
2.0 2.2 D (B56F/2)	84 61	06/95→02/01 11/93→03/01	➡	→ 06/95; - ABS		24.0220-3012.1 480088	Ø 234 x 50 / 204,5 - RLG / - ABS Ring
2.0 (B56C/H/N)	83	11/93→03/01	➡	→ 06/95; - ABS		24.0220-3012.1 480088	Ø 234 x 50 / 204,5 - RLG / - ABS Ring
			➡	07/95→ 02/01; nicht für Ausstattungsvariante: Initiale / Baccara		24.0220-3012.1 480088	Ø 234 x 50 / 204,5 - RLG / - ABS Ring
			➡	07/95→ 02/01		24.0220-3012.1 480088	Ø 234 x 50 / 204,5 - RLG / - ABS Ring
↓							

	kw				! #		
RENAULT - LAGUNA I (B56_, 556_) 11/93→08/02							
Bremsbackensatz							
1.6 16V (B568, B561) 1.9 dTi (B56J)	79 72	11/97→03/01 10/97→03/01	➡	→ 02/01		03.0137-0312.2 650312 03.0520-7120.3 697120	TRW x 38 TRW x 39 + RZ / + Zub TopKit
1.8 1.8	69 70	06/95→02/01 06/95→06/98	➡	→ 06/95; - ABS		03.0137-0312.2 650312 03.0520-2219.3 692219	TRW x 38 TRW x 39 + RZ / + Zub TopKit
			➡	07/95→		03.0137-0312.2 650312 03.0520-2219.3 692219	TRW x 38 TRW x 39 + RZ / + Zub TopKit
1.8 (B56A/B)	66	11/93→03/01	➡	→ 02/01; - ABS		03.0137-0312.2 650312 03.0520-2219.3 692219	TRW x 38 TRW x 39 + RZ / + Zub TopKit
1.8 (B56S/T/0)	66	08/95→03/01	➡	→ 02/01		03.0137-0312.2 650312	TRW x 38
			➡	→ 04/98		03.0520-2219.3 692219	TRW x 39 + RZ / + Zub TopKit
			➡	05/98→ 02/01		03.0520-7120.3 697120	TRW x 39 + RZ / + Zub TopKit
1.8 (B56Z)	69	08/95→03/01	➡	→ 02/01		03.0137-0312.2 650312 03.0520-2219.3 692219	TRW x 38 TRW x 39 + RZ / + Zub TopKit
1.8 16V (B563, B564)	88	04/98→03/01	➡	→ 02/01; nicht für Ausstattungsvariante: Initiale / Fairway		03.0137-0312.2 650312 03.0520-7120.3 697120	TRW x 38 TRW x 39 + RZ / + Zub TopKit
2.0	80	03/99→03/01	➡	→ 02/01; nicht für Ausstattungsvariante: Fairway		03.0137-0312.2 650312 03.0520-7120.3 697120	TRW x 38 TRW x 39 + RZ / + Zub TopKit
2.0	84	06/95→02/01	➡	→ 06/95; - ABS		03.0137-0312.2 650312	TRW x 38
			➡	- ABS		03.0520-2219.3 692219	TRW x 39 + RZ / + Zub TopKit
2.0 (B56C/H/N)	83	11/93→03/01	➡	07/95→ 02/01; nicht für Ausstattungsvariante: Baccara / Initiale		03.0137-0312.2 650312	TRW x 38
			➡	→ 06/95; - ABS		03.0520-2219.3 692219	TRW x 39 + RZ / + Zub TopKit
			➡	07/95→ 02/01		03.0137-0312.2 650312 03.0520-2219.3 692219	TRW x 38 TRW x 39 + RZ / + Zub TopKit
			➡	07/95→ 02/01; nicht für Ausstattungsvariante: Initiale / Baccara		03.0520-2219.3 692219	TRW x 39 + RZ / + Zub TopKit
2.2 D (B56F/2)	61	11/93→03/01	➡	→ 06/95; - ABS		03.0137-0312.2 650312 03.0520-2219.3 692219	TRW x 38 TRW x 39 + RZ / + Zub TopKit
Seilzug, Feststellbremse							
1.6 16V (B568, B561) 1.8 (B56S/T/0) 1.8 (B56Z) 1.9 dTi (B56J) 2.0	79 66 69 72 80	11/97→03/01 08/95→03/01 08/95→03/01 10/97→03/01 03/99→03/01	➡	⬇; → 02/01; Trommelbremse	2	24.3727-1032.2 581032	L= 1.187
1.8 1.8	69 70	06/95→02/01 06/95→06/98	➡	⬇; Trommelbremse	2	24.3727-1032.2 581032	L= 1.187
1.8 (B56A/B)	66	11/93→03/01	➡	⬇; 05/95→ 02/01; Trommelbremse	2	24.3727-1032.2 581032	L= 1.187
			➡	⬇; → 04/95; - ABS; Trommelbremse	2	24.3727-1032.2 581032	L= 1.187
			➡	⬇; → 04/95; + ABS; Scheibenbremse	2	24.3727-1033.2 581033	L= 1.247
1.8 16V (B563, B564)	88	04/98→03/01	➡	⬇; → 02/01; Trommelbremse; nicht für Ausstattungsvariante: Initiale	2	24.3727-1032.2 581032	L= 1.187
			➡	⬇; → 02/01; Scheibenbremse; Initiale	2	24.3727-1053.2 581053	L= 1.183
1.9 dCi (B56W) 3.0 24V (B56V)	79 140	09/99→03/01 03/97→03/01	➡	⬇; → 02/01; Scheibenbremse	2	24.3727-1053.2 581053	L= 1.183
2.0 (B56C/H/N)	83	11/93→03/01	➡	⬇; → 04/95; - ABS; Trommelbremse; nicht für Ausstattungsvariante: Baccara	2	24.3727-1032.2 581032	L= 1.187
			➡	⬇; 05/95→ 02/01; Trommelbremse; nicht für Ausstattungsvariante: Baccara	2	24.3727-1032.2 581032	L= 1.187
			➡	⬇; → 01/97; Scheibenbremse; Baccara	2	24.3727-1033.2 581033	L= 1.247
			➡	⬇; → 04/95; + ABS; Scheibenbremse; nicht für Ausstattungsvariante: Baccara	2	24.3727-1033.2 581033	L= 1.247
			➡	⬇; 02/97→ 02/01; Scheibenbremse; Baccara	2	24.3727-1053.2 581053	L= 1.183
2.0 16V (B56D/M) 2.2 dT (B569)	102 83	06/95→03/01 03/96→03/01	➡	⬇; → 02/01; - ABS; Scheibenbremse	2	24.3727-1033.2 581033	L= 1.247
			➡	⬇; → 01/97; + ABS; Scheibenbremse	2	24.3727-1033.2 581033	L= 1.247
			➡	⬇; 02/97→ 02/01; + ABS; Scheibenbremse	2	24.3727-1053.2 581053	L= 1.183
2.2 D (B56F/2)	61	11/93→03/01	➡	⬇; → 02/01; - ABS; Trommelbremse	2	24.3727-1032.2 581032	L= 1.187
			➡	⬇; → 02/01; + ABS; Scheibenbremse	2	24.3727-1033.2 581033	L= 1.247
3.0 (B56E/R, B565)	123	11/93→03/01	➡	⬇; → 01/97; Scheibenbremse	2	24.3727-1033.2 581033	L= 1.247

	kw			 	! #		
RENAULT - LAGUNA I (B56_, 556_) 11/93→08/02							
 Seilzug, Feststellbremse							
3.0 (B56E/R, B565)	123	11/93→03/01	➡	⬇️; 02/97→02/01; Scheibenbremse	2	24.3727-1053.2 581053	L= 1.183
RENAULT - LAGUNA I Grandtour (K56_) 09/95→08/02							
 Radbremsszylinder							
1.6 16V (K568)	79	11/97→03/01	➡	→ 02/01		24.3222-1713.3 020431	TRW GG
1.9 dTi (K56J)	72	10/97→03/01	➡				
1.8 (K56S/T/0)	66	09/95→03/01	➡	→ 05/96; - ABS		24.3220-1711.3 020409	TRW GG
			➡	06/96→04/98		24.3220-1711.3 020409	TRW GG
			➡	06/96→02/01		24.3220-1711.3 020409	TRW GG
			➡	05/98→02/01		24.3222-1713.3 020431	TRW GG
1.8 (K56Z)	69	09/95→03/01	➡	→ 05/96; - ABS		24.3220-1711.3 020409	TRW GG
			➡	06/96→02/01		24.3220-1711.3 020409	TRW GG
2.2 D (K56F/2, S56F)	61	09/95→03/01	➡				
1.8 16V (K563, K564)	88	04/98→03/01	➡	→ 02/01; nicht für Ausstattungsvariante: Fairway		24.3222-1713.3 020431	TRW GG
2.0	84	10/98→01/01	➡			24.3222-1713.3 020431	TRW GG
2.0 (K56C/H)	83	09/95→03/01	➡	→ 05/96; - ABS		24.3220-1711.3 020409	TRW GG
			➡	→ 02/01		24.3220-1711.3 020409	TRW GG
			➡	06/96→04/98		24.3220-1711.3 020409	TRW GG
			➡	11/95→05/96; - ABS		24.3220-1711.3 020409	TRW GG
			➡	06/96→02/01		24.3220-1711.3 020409	TRW GG
			➡	05/98→02/01		24.3222-1713.3 020431	TRW GG
Zubehörsatz, Bremsbacken							
1.6 16V (K568)	79	11/97→03/01	➡	→ 02/01		03.0137-9220.2 669220	TRW
1.9 dTi (K56J)	72	10/97→03/01	➡				
1.8 (K56S/T/0)	66	09/95→03/01	➡	→ 05/96; - ABS		03.0137-9220.2 669220	TRW
1.8 (K56Z)	69	09/95→03/01	➡				
2.2 D (K56F/2, S56F)	61	09/95→03/01	➡	06/96→02/01		03.0137-9220.2 669220	TRW
1.8 16V (K563, K564)	88	04/98→03/01	➡	02/99→02/01		03.0137-9220.2 669220	TRW
			➡	05/99→02/01		03.0137-9220.2 669220	TRW
			➡	→ 02/01; nicht für Ausstattungsvariante: Fairway		03.0137-9220.2 669220	TRW
2.0	84	10/98→01/01	➡			03.0137-9220.2 669220	TRW
2.0 (K56C/H)	83	09/95→03/01	➡	→ 05/96; - ABS		03.0137-9220.2 669220	TRW
			➡	→ 02/01		03.0137-9220.2 669220	TRW
			➡	11/95→05/96; - ABS		03.0137-9220.2 669220	TRW
			➡	06/96→02/01		03.0137-9220.2 669220	TRW
Bremsbackensatz							
1.6 16V (K568)	79	11/97→03/01	➡	→ 02/01		03.0137-0336.2 650336	TRW x 42 + HEB
1.9 dTi (K56J)	72	10/97→03/01	➡			03.0520-5922.3 695922	TRW x 42 + RZ / + Zub TopKit
1.8 (K56S/T/0)	66	09/95→03/01	➡	→ 05/96; - ABS		03.0137-0336.2 650336	TRW x 42 + HEB
			➡			03.0520-5520.3 695520	TRW x 42 + RZ / + Zub TopKit
			➡	06/96→02/01		03.0137-0336.2 650336	TRW x 42 + HEB
			➡			03.0520-5520.3 695520	TRW x 42 + RZ / + Zub TopKit
			➡	06/96→04/98		03.0520-5520.3 695520	TRW x 42 + RZ / + Zub TopKit
1.8 (K56Z)	69	09/95→03/01	➡	→ 05/96; - ABS		03.0520-5922.3 695922	TRW x 42 + RZ / + Zub TopKit
			➡				
			➡	06/96→02/01		03.0137-0336.2 650336	TRW x 42 + HEB
2.2 D (K56F/2, S56F)	61	09/95→03/01	➡			03.0520-5520.3 695520	TRW x 42 + RZ / + Zub TopKit
1.8 16V (K563, K564)	88	04/98→03/01	➡	02/99→02/01		03.0137-0336.2 650336	TRW x 42 + HEB
			➡	05/99→02/01		03.0137-0336.2 650336	TRW x 42 + HEB
			➡	→ 02/01; nicht für Ausstattungsvariante: Fairway		03.0137-0336.2 650336	TRW x 42 + HEB
2.0	84	10/98→01/01	➡			03.0520-5922.3 695922	TRW x 42 + RZ / + Zub TopKit
2.0 (K56C/H)	83	09/95→03/01	➡	→ 02/01		03.0137-0336.2 650336	TRW x 42 + HEB
			➡			03.0520-5520.3 695520	TRW x 42 + RZ / + Zub TopKit
			➡	→ 05/96; - ABS		03.0137-0336.2 650336	TRW x 42 + HEB
↓							

RENAULT - LAGUNA I Grandtour (K56_) 09/95→08/02

Bremsbackensatz

2.0 (K56C/H)	83	09/95→03/01	➡	→ 05/96; - ABS	03.0520-5520.3	695520	TRW x 42 + RZ / + Zub TopKit
			➡	11/95→ 05/96; - ABS	03.0137-0336.2	650336	TRW x 42 + HEB
			➡		03.0520-5520.3	695520	TRW x 42 + RZ / + Zub TopKit
			➡	06/96→ 02/01	03.0137-0336.2	650336	TRW x 42 + HEB
			➡	06/96→ 04/98	03.0520-5520.3	695520	TRW x 42 + RZ / + Zub TopKit
			➡	05/98→ 02/01	03.0520-5922.3	695922	TRW x 42 + RZ / + Zub TopKit












Seilzug, Feststellbremse














1.6 16V (K568) 1.8 16V (K563, K564) 1.9 dTi (K56J)	79 88 72	11/97→03/01 04/98→03/01 10/97→03/01	➡	↕; → 02/01; Trommelbremse	2	24.3727-1040.2	581040	L= 1.190
			➡		2	24.3727-1033.2	581033	L= 1.247
			➡		2	24.3727-1040.2	581040	L= 1.190
1.8 (K56S/T/O) 1.8 (K56Z) 2.2 D (K56F/2, S56F)	66 69 61	09/95→03/01 09/95→03/01 09/95→03/01	➡	↕; → 05/96; + ABS; Scheibenbremse	2	24.3727-1033.2	581033	L= 1.247
			➡	↕; 06/96→ 02/01; Trommelbremse	2	24.3727-1040.2	581040	L= 1.190
			➡	↕; → 05/96; - ABS; Trommelbremse	2	24.3727-1040.2	581040	L= 1.190
1.9 dCi (K56W) 3.0 24V (K56V)	79 140	09/99→03/01 03/97→03/01	➡	↕; → 02/01; Scheibenbremse	2	24.3727-1053.2	581053	L= 1.183
			➡		2	24.3727-1033.2	581033	L= 1.247
2.0	84	10/98→01/01	➡	↕; + ABS; Scheibenbremse	2	24.3727-1033.2	581033	L= 1.247
			➡	↕; Trommelbremse	2	24.3727-1040.2	581040	L= 1.190
2.0 (K56C/H)	83	09/95→03/01	➡	↕; → 05/96; + ABS; Scheibenbremse	2	24.3727-1033.2	581033	L= 1.247
			➡	↕; 11/95→ 05/96; + ABS; Scheibenbremse	2	24.3727-1033.2	581033	L= 1.247
			➡	↕; 11/95→ 05/96; - ABS; Trommelbremse	2	24.3727-1040.2	581040	L= 1.190
			➡	↕; → 02/01; Trommelbremse	2	24.3727-1040.2	581040	L= 1.190
			➡	↕; 06/96→ 02/01; Trommelbremse	2	24.3727-1040.2	581040	L= 1.190
			➡	↕; → 05/96; - ABS; Trommelbremse	2	24.3727-1040.2	581040	L= 1.190
2.0 16V (K56D/M)	102	09/95→03/01	➡	↕; → 01/97; Scheibenbremse	2	24.3727-1033.2	581033	L= 1.247
			➡	↕; → 02/01; Scheibenbremse	2	24.3727-1033.2	581033	L= 1.247
			➡	↕; 02/97→ 02/01; Scheibenbremse	2	24.3727-1053.2	581053	L= 1.183
			➡	↕; 09/99→ 02/01; Scheibenbremse	2	24.3727-1053.2	581053	L= 1.183
2.2 dT (K569)	83	03/96→03/01	➡	↕; → 01/97; Scheibenbremse	2	24.3727-1033.2	581033	L= 1.247
			➡	↕; 02/97→ 02/01; Scheibenbremse	2	24.3727-1053.2	581053	L= 1.183
3.0 (K56R, K565)	123	02/96→03/01	➡	↕; → 02/01; Scheibenbremse	2	24.3727-1033.2	581033	L= 1.247
			➡	↕; 03/96→ 01/97; Scheibenbremse	2	24.3727-1033.2	581033	L= 1.247
			➡	↕; 02/97→ 02/01; Scheibenbremse	2	24.3727-1053.2	581053	L= 1.183















RENAULT - LAGUNA II (BG0/1_) 03/01→12/07














Seilzug, Feststellbremse

















1.6 16V (BG0A, BG0L) 1.8 16V (BG04, BG0B, BG0C, BG0V) 1.8 16V (BG0B, BG0C, BG0J, BG0M, BG0V) 1.9 dCi (BG05) 1.9 dCi (BG0E) 1.9 dCi (BG0R) 2.0 16V (BG00, BG0W, BG0K, BG0P) 2.0 16V Turbo (BG0S, BG1L, BG1M) 2.0 dCi (BG1T) 2.2 dCi (BG0F)	79 86 89 68 77 74 98 120 110 110	03/01→05/05 03/01→05/05 03/01→05/05 03/04→05/05 06/01→05/05 10/01→05/05 08/02→12/06 01/03→03/05 08/05→08/06 10/01→08/06	➡	↕; Scheibenbremse	2	24.3727-1062.2	581062	L= 2.220
			➡		2	24.3727-1062.2	581062	L= 2.220
			➡		2	24.3727-1062.2	581062	L= 2.220
			➡		2	24.3727-1062.2	581062	L= 2.220
			➡		2	24.3727-1062.2	581062	L= 2.220
			➡		2	24.3727-1062.2	581062	L= 2.220
			➡		2	24.3727-1062.2	581062	L= 2.220
			➡		2	24.3727-1062.2	581062	L= 2.220
			➡		2	24.3727-1062.2	581062	L= 2.220
			➡		2	24.3727-1062.2	581062	L= 2.220
			➡		2	24.3727-1062.2	581062	L= 2.220
			➡		2	24.3727-1062.2	581062	L= 2.220
			➡		2	24.3727-1062.2	581062	L= 2.220
			➡		2	24.3727-1062.2	581062	L= 2.220








	kW			 	! #		
RENAULT - LAGUNA II (BG0/1_) 03/01→12/07							
 Seilzug, Feststellbremse							
2.0 16V (BG1Y)	150	01/05→09/07	➡	⚠; → 06/07; Scheibenbremse	2	24.3727-1062.2 581062	L= 2.220
2.0 16V IDE (BG0N)	103	04/01→09/07					
2.0 dCi (BG14, BG1S)	127	01/06→08/07					
2.2 dCi	102	05/05→08/07					
3.0 V6 24V (BG01, BG02, BG0D, BG0Y)	152	03/01→08/07					
RENAULT - LAGUNA II Grandtour (KG0/1_) 03/01→12/07							
 Seilzug, Feststellbremse							
1.6 16V	82	02/05→08/07	➡	⚠; → 06/07; Scheibenbremse	2	24.3727-1062.2 581062	L= 2.220
1.6 16V (KG0A, KG0L)	79	03/01→12/07					
1.9 dCi	79	03/01→12/07					
1.9 dCi	92	09/05→12/07					
1.9 dCi (KG0G)	88	03/01→09/07					
1.9 dCi (KG12)	85	08/05→09/07					
1.9 dCi (KG1A, KG1W)	81	01/05→12/07					
1.9 dCi (KG1V)	96	05/05→12/07					
2.0 16V (KG00, KG0K, KG0W, KG0P)	98	10/04→09/07					
2.0 16V (KG00, KG0K, KG0W, KG0P)	99	08/02→12/07					
2.0 16V (KG03, KG0Z, KG0T, KG1Y)	125	01/05→09/07					
2.0 16V (KG1Y)	150	01/05→09/07					
2.0 16V IDE (KG0N)	103	04/01→09/07					
2.0 dCi (KG1S)	127	01/06→12/07					
2.2 dCi	102	05/05→12/07					
1.8 16V	86	03/01→05/05	➡	⚠; Scheibenbremse	2	24.3727-1062.2 581062	L= 2.220
1.8 16V	89	03/01→05/05					
1.8 16V (KG0B, KG0M)	88	03/01→05/05					
1.8 16V (KG0J)	85	03/01→05/05					
1.9 dCi (KG05)	68	03/04→05/05					
1.9 dCi (KG0E, KG0R)	74	10/01→05/05					
1.9 dCi (KG0E)	77	06/01→05/05					
2.0 16V Turbo (KG0S, KG1L, KG03)	120	01/03→08/05					
2.0 dCi (KG1T)	110	08/05→08/06					
2.2 dCi (KG0F)	110	10/01→08/06					
3.0 V6 24V (KG0D)	152	03/01→12/07					
1.9 dCi	66	08/03→09/07	➡	⚠; 03/04→ 06/07; Scheibenbremse	2	24.3727-1062.2 581062	L= 2.220
RENAULT - LAGUNA III (BT0/1) 10/07→12/15							
 Seilzug, Feststellbremse							
1.5 dCi (BT00, BT0A, BT0T, BT1J)	81	10/07→12/15	➡	⚠; Scheibenbremse	2	24.3727-1089.2 581089	L= 2.224
1.6 16V (BT04, BT0D, BT0U)	81	10/07→12/15					
2.0 16V (BT05, BT0F, BT0W)	103	10/07→12/12					
2.0 16V Hi-Flex (BT1H)	103	10/07→12/15					
2.0 16V Turbo	125	10/07→12/15					
2.0 dCi (BT01, BT08, BT09, BT0E, BT0K, BT12, BT1C, BT1D,...	110	10/07→12/15					
2.0 dCi (BT07, BT0J, BT14, BT1A, BT1S)	96	10/07→12/15					
2.0 dCi (BT0M, BT0N, BT0S, BT19, BT1F)	127	01/08→12/15					
2.0 dCi GT (BT11, BT1E, BT1N)	131	03/08→12/15					
2.0 GT	150	03/08→12/15					
3.0 dCi (BT03, BT13)	173	09/08→12/15					
3.5 V6 (BT0C, BT0P)	175	04/08→12/15					
RENAULT - LAGUNA III Grandtour (KT0/1) 10/07→12/15							
 Seilzug, Feststellbremse							
1.5 dCi (KT0A)	81	10/07→12/15	➡	⚠; Scheibenbremse	2	24.3727-1089.2 581089	L= 2.224
1.6 16V (KT0D)	81	10/07→12/15					
2.0 16V (KT0F, KT0W)	103	10/07→12/15					
2.0 16V Hi-Flex (KT1H)	103	10/07→12/15					
2.0 16V Turbo	125	10/07→12/15					
2.0 dCi (KT01, KT08, KT09, KT0K, KT12, KT1D, KT1W)	110	10/07→12/15					
2.0 dCi (KT07, KT0J, KT14, KT1A, KT1S)	96	10/07→12/15					
2.0 dCi (KT0M, KT0N, KT0S, KT19, KT1F)	127	01/08→12/15					
↓							











	kw				! #		
RENAULT - LAGUNA III Grandtour (KT0/1) 10/07→12/15							
 Seilzug, Feststellbremse							
2.0 dCi GT (KT11, KT1E, KT1N)	131	03/08→12/15	➔	⏴; Scheibenbremse	2	24.3727-1089.2 581089	L= 2.224
2.0 GT	150	03/08→12/15					
3.0 dCi (KT03, KT13)	173	09/08→12/15					
3.5 V6 (KT0C, KT0P)	175	04/08→12/15					
RENAULT - LAGUNA Coupe (DT0/1) 09/08→12/15							
 Seilzug, Feststellbremse							
1.5 dCi	81	03/12→12/15	➔	⏴; Scheibenbremse	2	24.3727-1089.2 581089	L= 2.224
2.0 16V Turbo	125	09/08→12/15					
2.0 dCi (DT01, DT08, DT09, DT0K, DT12, DT1C, DT1D, DT1M,....)	110	09/08→12/15					
2.0 dCi (DT0M, DT0N, DT0S, DT19, DT1F)	127	09/08→12/15					
2.0 dCi GT (DT11, DT1E, DT1N)	131	09/08→12/15					
2.0 GT	150	09/08→12/15					
3.0 dCi	177	01/12→12/15					
3.0 dCi (DT03)	173	09/08→12/15					
3.5 V6 (DT0P)	175	09/08→12/15					
RENAULT - LOGAN/STEPWAY II (L8_) 09/12→							
 Radbremsszylinder							
1.6	83	09/16→	➔			24.3217-1711.3 020449	BOS ALU
			➔	- ABS		24.3219-1761.3 020536	ALU
			➔	+ ABS		24.3222-1729.3 020526	ALU
Zubehörsatz, Bremsbacken							
1.6	83	09/16→	➔			03.0137-9228.2 669228	BDX
						03.0137-9274.2 669274	
 Bremsbackensatz							
1.6	83	09/16→	➔			03.0137-0496.2 650496	BDX x 42 + HEB
						03.0137-0532.2 650532	BOS x 39 + HEB
			➔	+ ABS		03.0520-7919.3 697919	x 42 + RZ / + Zub TopKit
 Seilzug, Feststellbremse							
1.6	83	09/16→	➔	⏴	2	24.3727-1073.2 581073	L= 1.680
RENAULT - LOGAN I (LS_) 09/04→							
 Radbremsszylinder							
1.4	55	09/04→	➔			24.3217-1710.3 020420	TRW GG
						24.3219-1722.3 020426	BDX GG
1.5 dCi	50	04/07→	➔	→ 04/13		24.3217-1710.3 020420	TRW GG
1.5 dCi	63	02/08→06/15				24.3219-1722.3 020426	BDX GG
1.6	64	09/04→					
1.6 (LS0L, LS09, LS0V, LS0P, LS18, LS1S, LS1V, LS1Y,....)	77	04/07→					
Zubehörsatz, Bremsbacken							
1.4	55	09/04→	➔			03.0137-9088.2 669088	BDX
						03.0137-9274.2 669274	
1.5 dCi	50	04/07→	➔	→ 04/13		03.0137-9088.2 669088	BDX
1.5 dCi	63	02/08→06/15				03.0137-9274.2 669274	
1.6	64	09/04→					
1.6 (LS0L, LS09, LS0V, LS0P, LS18, LS1S, LS1V, LS1Y,....)	77	04/07→					
 Bremstrommel							
1.4	55	09/04→	➔			24.0218-0032.1 480118	Ø 208 x 53,5 / 181 - RLG
			➔	- ABS		24.0220-3037.1 480308	Ø 234 x 48 / 204,5 - RLG / - ABS Ring
1.5 dCi	50	04/07→	➔	→ 04/13		24.0218-0032.1 480118	Ø 208 x 53,5 / 181 - RLG
1.5 dCi	63	02/08→06/15				24.0220-3037.1 480308	Ø 234 x 48 / 204,5 - RLG / - ABS Ring
1.6	64	09/04→	➔	→ 04/13; - ABS			
1.6 (LS0L, LS09, LS0V, LS0P, LS18, LS1S, LS1V, LS1Y,....)	77	04/07→					












	kw			 	! #		
RENAULT - LOGAN I (LS_) 09/04→							
 Bremsbackensatz							
1.4	55	09/04→	➔			03.0137-0358.2 650358 03.0137-0532.2 650532 03.0520-3517.3 693517 03.0520-4719.3 694719	BDX x 42 + HEB BOS x 39 + HEB TRW x 39 + RZ / + Zub TopKit BDX x 42 + RZ / + Zub TopKit
1.5 dCi 1.5 dCi 1.6 1.6 (LS0L, LS09, LS0V, LS0P, LS18, LS1S, LS1V, LS1Y,...	50 63 64 77	04/07→ 02/08→06/15 09/04→ 04/07→	➔	→ 04/13		03.0137-0358.2 650358 03.0137-0532.2 650532 03.0520-3517.3 693517 03.0520-4719.3 694719	BDX x 42 + HEB BOS x 39 + HEB TRW x 39 + RZ / + Zub TopKit BDX x 42 + RZ / + Zub TopKit
 Seilzug, Feststellbremse							
1.4	55	09/04→	➔	☑; Trommelbremse	2	24.3727-1073.2 581073	L= 1.680
1.5 dCi 1.5 dCi 1.6 1.6 (LS0L, LS09, LS0V, LS0P, LS18, LS1S, LS1V, LS1Y,...	50 63 64 77	04/07→ 02/08→06/15 09/04→ 04/07→	➔	☑; → 04/13; Trommelbremse	2	24.3727-1073.2 581073	L= 1.680
RENAULT - LOGAN I Kombi (KS_) 04/07→							
 Radbremsszylinder							
1.4 1.5 dCi 1.5 dCi 1.6 1.6 (KS0L, KS0M, KS0P, KS1S)	55 50 63 64 77	10/07→ 04/07→ 02/08→06/15 04/07→ 04/07→	➔	→ 04/13		24.3217-1710.3 020420 24.3219-1722.3 020426	TRW GG BDX GG
Zubehörsatz, Bremsbacken							
1.4 1.5 dCi 1.5 dCi 1.6 1.6 (KS0L, KS0M, KS0P, KS1S)	55 50 63 64 77	10/07→ 04/07→ 02/08→06/15 04/07→ 04/07→	➔	→ 04/13		03.0137-9088.2 669088 03.0137-9278.2 669278	BDX
 Bremstrommel							
1.4 1.5 dCi 1.5 dCi 1.6 1.6 (KS0L, KS0M, KS0P, KS1S)	55 50 63 64 77	10/07→ 04/07→ 02/08→06/15 04/07→ 04/07→	➔	→ 04/13		24.0218-0032.1 480118 24.0220-3037.1 480308	∅ 208 x 53,5 / 181 - RLG ∅ 234 x 48 / 204,5 - RLG / - ABS Ring
 Bremsbackensatz							
1.4 1.5 dCi 1.5 dCi 1.6 1.6 (KS0L, KS0M, KS0P, KS1S)	55 50 63 64 77	10/07→ 04/07→ 02/08→06/15 04/07→ 04/07→	➔	→ 04/13		03.0137-0312.2 650312 03.0137-0358.2 650358 03.0520-4719.3 694719 03.0520-3517.3 693517	TRW x 38 BDX x 42 + HEB BDX x 42 + RZ / + Zub TopKit TRW x 39 + RZ / + Zub TopKit
 Seilzug, Feststellbremse							
1.4 1.5 dCi 1.5 dCi 1.6 1.6 (KS0L, KS0M, KS0P, KS1S)	55 50 63 64 77	10/07→ 04/07→ 02/08→06/15 04/07→ 04/07→	➔	☑; → 04/13; Trommelbremse	2	24.3727-1073.2 581073	L= 1.680
RENAULT - MASTER I Bus (T_) 08/80→07/98							
 Radbremsszylinder							
28-35 2.0 28-35 2.1 D 28-35 2.5 D 35 2,5 TD	58 44 55 69	10/86→07/98 08/80→07/98 08/89→07/98 08/89→07/98	➔			24.3225-1101.3 020294	TRW GG
Zubehörsatz, Bremsbacken							
28-35 2.0 28-35 2.1 D 28-35 2.5 D 35 2,5 TD	58 44 55 69	10/86→07/98 08/80→07/98 08/89→07/98 08/89→07/98	➔	→ 08/94		03.0137-9013.2 669013 03.0137-9013.2 669013 03.0137-9216.2 669216	TRW TRW TRW
↓				09/94→			











	kw			 	! #		
RENAULT - MASTER I Bus (T_) 08/80→07/98							
 Bremsbackensatz							
28-35 2.0	58	10/86→07/98	➔			03.0137-0036.2 650036	TRW x 57
28-35 2.1 D	44	08/80→07/98				03.0520-0125.3 690125	TRW x 57 + RZ / + Zub TopKit
28-35 2.5 D	55	08/89→07/98					
35 2,5 TD	69	08/89→07/98	➔	→ 08/94		03.0137-0036.2 650036	TRW x 57
						03.0520-0125.3 690125	TRW x 57 + RZ / + Zub TopKit
			➔	09/94→		03.0137-0330.2 650330	TRW x 57 + HEB
						03.0520-0125.3 690125	TRW x 57 + RZ / + Zub TopKit
RENAULT - MASTER I Kasten (T_) 07/80→07/98							
 Radbremsszylinder							
28-35 2,5 D	55	08/89→07/98	➔			24.3225-1101.3 020294	TRW GG
28-35 2,5 TD	72	08/89→07/98					
28-35 2.0	58	10/86→07/98					
Zubehörsatz, Bremsbacken							
28-35 2,5 D	55	08/89→07/98	➔			03.0137-9013.2 669013	TRW
28-35 2,5 TD	72	08/89→07/98					
28-35 2.0	58	10/86→07/98	➔	→ 08/94		03.0137-9013.2 669013	TRW
			➔	09/94→		03.0137-9216.2 669216	TRW
 Bremsbackensatz							
28-35 2,5 D	55	08/89→07/98	➔			03.0137-0036.2 650036	TRW x 57
28-35 2,5 TD	72	08/89→07/98				03.0520-0125.3 690125	TRW x 57 + RZ / + Zub TopKit
28-35 2.0	58	10/86→07/98	➔	→ 08/94		03.0137-0036.2 650036	TRW x 57
						03.0520-0125.3 690125	TRW x 57 + RZ / + Zub TopKit
			➔	09/94→		03.0137-0330.2 650330	TRW x 57 + HEB
						03.0520-0125.3 690125	TRW x 57 + RZ / + Zub TopKit
RENAULT - MASTER I Pritsche/Fahrgestell (P_) 07/80→07/98							
 Radbremsszylinder							
28-35 2.0	58	10/86→07/98	➔			24.3225-1101.3 020294	TRW GG
28-35 2.5 D	52	09/80→07/98	➔	08/89→		24.3225-1101.3 020294	TRW GG
Zubehörsatz, Bremsbacken							
28-35 2.0	58	10/86→07/98	➔			03.0137-9013.2 669013	TRW
			➔	→ 08/94		03.0137-9013.2 669013	TRW
			➔	09/94→		03.0137-9216.2 669216	TRW
28-35 2.5 D	52	09/80→07/98	➔	08/89→ 08/94		03.0137-9013.2 669013	TRW
			➔	08/89→		03.0137-9013.2 669013	TRW
			➔	09/94→		03.0137-9216.2 669216	TRW
 Bremsbackensatz							
28-35 2.0	58	10/86→07/98	➔			03.0137-0036.2 650036	TRW x 57
			➔	→ 08/94		03.0520-0125.3 690125	TRW x 57 + RZ / + Zub TopKit
			➔	09/94→		03.0137-0036.2 650036	TRW x 57
						03.0520-0125.3 690125	TRW x 57 + RZ / + Zub TopKit
			➔	09/94→		03.0137-0330.2 650330	TRW x 57 + HEB
						03.0520-0125.3 690125	TRW x 57 + RZ / + Zub TopKit
28-35 2.5 D	52	09/80→07/98	➔	08/89→ 08/94		03.0137-0036.2 650036	TRW x 57
			➔	08/89→		03.0520-0125.3 690125	TRW x 57 + RZ / + Zub TopKit
			➔	08/89→		03.0137-0036.2 650036	TRW x 57
			➔	09/94→		03.0520-0125.3 690125	TRW x 57 + RZ / + Zub TopKit
			➔	09/94→		03.0137-0330.2 650330	TRW x 57 + HEB
						03.0520-0125.3 690125	TRW x 57 + RZ / + Zub TopKit
RENAULT - MASTER II Bus (JD) 03/98→							
 Radbremsszylinder							
2.5 D	59	07/98→01/01	➔	☐; → 07/00		24.3223-1707.3 020435	BDX GG
2.8 dTI	84	07/98→10/01	➔	☐; → 07/00		24.3223-1708.3 020436	BDX GG
Zubehörsatz, Bremsbacken							
2.5 D	59	07/98→01/01	➔	→ 07/00		03.0137-9240.2 669240	
2.8 dTI	84	07/98→10/01					
↓							








	kw					! #		
RENAULT - MASTER II Bus (JD) 03/98→								
 Bremstrommel								
2.5 D 2.8 dTI	59 84	07/98→01/01 07/98→10/01	➔	→ 07/00		24.0228-0002.1	480159	Ø 320 x 69,5 / 282
 Bremsbackensatz								
2.5 D 2.8 dTI	59 84	07/98→01/01 07/98→10/01	➔	→ 07/00		03.0137-0382.2	650382	x 65
 Seilzug, Feststellbremse								
1.9 dCi 80 1.9 dTI	60 59	11/01→ 09/00→	←	⬆; → 08/06; Scheiben/Trommel	1	24.3727-0762.2	580762	L= 1.175
2.2 dCi 90	66	09/00→	➔	⬇; → 08/06; Scheibenbremse	2	24.3727-1000.2	581000	L= 1.737
2.5 dCi 100 (JDCV) 2.5 dCi 120 3.0 dCi 140 (JD0T)	73 84 100	10/03→ 10/01→ 10/03→	➔	⬇; → 08/06; Trommelbremse	2	24.3727-1072.2	581072	L= 1.420
2.5 D 2.8 dTI	59 84	07/98→01/01 07/98→10/01	←	⬆; Scheiben/Trommel	1	24.3727-0762.2	580762	L= 1.175
			➔	⬇; Scheibenbremse	2	24.3727-1000.2	581000	L= 1.737
			➔	⬇; Trommelbremse	2	24.3727-1072.2	581072	L= 1.420
2.5 dCi 2.5 dCi 2.5 dCi	74 88 107	08/06→ 08/06→ 08/06→	←	⬆; → 12/10; Scheibenbremse	1	24.3727-0762.2	580762	L= 1.175
			➔	⬇; → 12/10; Scheibenbremse	2	24.3727-1000.2	581000	L= 1.737
RENAULT - MASTER II Kasten (FD) 07/98→								
 Radbremsszylinder								
2.5 D 2.8 dTI	59 84	07/98→01/01 07/98→10/01	➔	☐; → 07/00		24.3223-1707.3	020435	BDX GG
			➔	☐; → 07/00		24.3223-1708.3	020436	BDX GG
Zubehörsatz, Bremsbacken								
2.5 D 2.8 dTI	59 84	07/98→01/01 07/98→10/01	➔	→ 07/00		03.0137-9240.2	669240	
 Bremstrommel								
2.5 D 2.8 dTI	59 84	07/98→01/01 07/98→10/01	➔	→ 07/00		24.0228-0002.1	480159	Ø 320 x 69,5 / 282
 Bremsbackensatz								
2.5 D 2.8 dTI	59 84	07/98→01/01 07/98→10/01	➔	→ 07/00		03.0137-0382.2	650382	x 65
 Seilzug, Feststellbremse								
1.9 dCi 80 1.9 dTI	60 59	11/01→ 09/00→	←	⬆; → 08/06; Scheiben/Trommel	1	24.3727-0762.2	580762	L= 1.175
2.2 dCi 90	66	09/00→	➔	⬇; → 08/06; Scheibenbremse	2	24.3727-1000.2	581000	L= 1.737
2.5 dCi 100 (FD0U, FD0V) 2.5 dCi 120 3.0 dCi 140 (HD0S, FD0S, HD1S)	73 84 100	10/03→ 10/01→ 10/03→	➔	⬇; → 08/06; Trommelbremse	2	24.3727-1072.2	581072	L= 1.420
2.5 D 2.8 dTI	59 84	07/98→01/01 07/98→10/01	←	⬆; 08/00→; Scheiben/Trommel	1	24.3727-0762.2	580762	L= 1.175
			➔	⬇; 08/00→; Scheibenbremse	2	24.3727-1000.2	581000	L= 1.737
			➔	⬇; 08/00→; Trommelbremse	2	24.3727-1072.2	581072	L= 1.420
2.5 dCi	74	08/06→01/10	←	⬆; Scheibenbremse	1	24.3727-0762.2	580762	L= 1.175
			➔	⬇; Scheibenbremse	2	24.3727-1000.2	581000	L= 1.737
2.5 dCi 2.5 dCi	88 107	08/06→ 08/06→	←	⬆; → 12/10; Scheibenbremse	1	24.3727-0762.2	580762	L= 1.175
			➔	⬇; → 12/10; Scheibenbremse	2	24.3727-1000.2	581000	L= 1.737
RENAULT - MASTER II Pritsche/Fahrgestell (ED/HD/UD) 07/98→								
 Radbremsszylinder								
2.5 D 2.8 dTI	59 84	07/98→01/01 07/98→10/01	➔	☐; → 07/00		24.3223-1707.3	020435	BDX GG
			➔	☐; → 07/00		24.3223-1708.3	020436	BDX GG
Zubehörsatz, Bremsbacken								
2.5 D 2.8 dTI	59 84	07/98→01/01 07/98→10/01	➔	→ 07/00		03.0137-9240.2	669240	
 Bremstrommel								
2.5 D 2.8 dTI ↓	59 84	07/98→01/01 07/98→10/01	➔	→ 07/00		24.0228-0002.1	480159	Ø 320 x 69,5 / 282










	kw					! #		
RENAULT - MASTER II Pritsche/Fahrgestell (ED/HD/UD) 07/98→								
Brmsbackensatz								
2.5 D	59	07/98→01/01	➡	→ 07/00			03.0137-0382.2 650382	x 65
2.8 dTI	84	07/98→10/01						
Seilzug, Feststellbremse								
2.2 dCi 90	66	09/00→	←	⬆; → 08/06; Scheiben/Trommel	2	24.3727-0762.2 580762		L= 1.175
2.5 dCi 100 (ED4V, ED8V)	73	10/03→	➡	⬇; → 08/06; Scheibenbremse	2	24.3727-1000.2 581000		L= 1.737
2.5 dCi 120	84	10/01→	➡	⬇; → 08/06; Trommelbremse	2	24.3727-1072.2 581072		L= 1.420
3.0 dCi 140 (ED0S, UD0S)	100	10/03→						
2.5 D	59	07/98→01/01	←	⬆; Scheiben/Trommel	2	24.3727-0762.2 580762		L= 1.175
2.8 dTI	84	07/98→10/01	➡	⬇; Scheibenbremse	2	24.3727-1000.2 581000		L= 1.737
			➡	⬇; Trommelbremse	2	24.3727-1072.2 581072		L= 1.420
2.5 dCi	74	08/06→	←	⬆; → 12/10; Scheibenbremse	1	24.3727-0762.2 580762		L= 1.175
2.5 dCi	88	08/06→	➡	⬇; → 12/10; Scheibenbremse	2	24.3727-1000.2 581000		L= 1.737
2.5 dCi	107	08/06→						
RENAULT - MEGANE I (BA0/1_) 08/95→12/04								
Radbremsszylinder								
1.4 16V (BA0D, BA1H, BA0W, BA10)	70	03/99→08/03	➡	→ 12/02; - ABS		24.3217-1705.3 020020		GG
1.9 dCi (BA05, BA1F)	75	02/01→08/03	➡	→ 12/02; + ABS / - ASR		24.3219-1728.3 020452		GG
			➡	→ 12/02; + ABS		24.3219-1728.3 020452		GG
1.4 e (BA0E, BA0V)	55	01/96→08/03	➡	→ 12/02		24.3217-1705.3 020020		GG
			➡	06/98→ 02/99; + ABS		24.3217-1705.3 020020		GG
			➡	06/98→ 12/02; - ABS		24.3217-1705.3 020020		GG
			➡	06/98→ 12/02; + ABS		24.3219-1728.3 020452		GG
1.4 Eco (BA0T)	52	01/96→03/99	➡			24.3217-1705.3 020020		GG
1.6 e (BA0F, BA0S)	66	01/96→03/99						
1.6 i (BA0L)	55	01/96→03/99						
1.6 16V (BA04, BA0B, BA11, BA1J, BA16, BA19, BA1K, BA1V,...)	79	03/99→08/02	➡			24.3217-1705.3 020020		GG
			➡	- ABS		24.3217-1705.3 020020		GG
			➡	+ ABS		24.3219-1728.3 020452		GG
			➡	+ ABS / - ASR		24.3219-1728.3 020452		GG
1.8 16V (BA06, BA12, BA1A, BA1M, BA1R)	85	01/01→08/03	➡	→ 12/02; + ABS / - ASR		24.3219-1728.3 020452		GG
1.9 D Eco (BA0A, BA0U, BA0R)	47	01/96→08/03	➡	→ 12/02		24.3217-1705.3 020020		GG
			➡	06/98→ 12/02; - ABS		24.3217-1705.3 020020		GG
			➡	06/98→ 12/02; + ABS		24.3219-1728.3 020452		GG
1.9 dT (B/SA0K, B/SA0Y)	66	01/96→08/03	➡	→ 12/02		24.3217-1705.3 020020		GG
1.9 dTi (BA1U)	59	02/01→08/03						
1.9 TDI	69	09/96→08/03						
2.0 i	80	03/99→08/03						
2.0 i (BA0G)	84	01/96→08/03						
1.9 dTi (BA08, BA0N)	72	03/97→02/01	➡	→ 02/99; + ABS		24.3217-1705.3 020020		GG
			➡			24.3217-1705.3 020020		GG
			➡	- ABS		24.3217-1705.3 020020		GG
			➡	03/99→; + ABS		24.3219-1728.3 020452		GG
Zubehrsatz, Bremsbacken								
1.4 16V (BA0D, BA1H, BA0W, BA10)	70	03/99→08/03	➡	→ 12/02		03.0137-9125.2 669125		BDX
1.8 16V (BA06, BA12, BA1A, BA1M, BA1R)	85	01/01→08/03						
1.9 dCi (BA05, BA1F)	75	02/01→08/03						
1.9 dT (B/SA0K, B/SA0Y)	66	01/96→08/03						
1.9 dTi (BA1U)	59	02/01→08/03						
1.9 TDI	69	09/96→08/03						
2.0 i	80	03/99→08/03						
2.0 i (BA0G)	84	01/96→08/03						
1.4 e (BA0E, BA0V)	55	01/96→08/03	➡	06/98→ 12/02		03.0137-9125.2 669125		BDX
1.9 D Eco (BA0A, BA0U, BA0R)	47	01/96→08/03	➡	→ 12/02		03.0137-9125.2 669125		BDX
1.4 Eco (BA0T)	52	01/96→03/99	➡			03.0137-9125.2 669125		BDX
1.6 16V (BA04, BA0B, BA11, BA1J, BA16, BA19, BA1K, BA1V,...)	79	03/99→08/02						













	kw			 	! #		
RENAULT - MEGANE I (BA0/1_) 08/95→12/04							
Zubehörsatz, Bremsbacken							
1.6 e (BA0F, BA0S) 1.6 i (BA0L) 1.9 dTi (BA08, BA0N)	66 55 72	01/96→03/99 01/96→03/99 03/97→02/01	➔			03.0137-9125.2 669125	BDX
 Bremstrommel							
1.4 16V (BA0D, BA1H, BA0W, BA10) 1.4 e (BA0E, BA0V) 1.8 16V (BA06, BA12, BA1A, BA1M, BA1R) 1.9 dCi (BA05, BA1F) 1.9 D Eco (BA0A, BA0U, BA0R) 1.9 dT (B/SA0K, B/SA0Y) 1.9 dTi (BA1U) 1.9 TDI 2.0 i 2.0 i (BA0G)	70 55 85 75 47 66 59 69 80 84	03/99→08/03 01/96→08/03 01/01→08/03 02/01→08/03 01/96→08/03 01/96→08/03 02/01→08/03 09/96→08/03 03/99→08/03 01/96→08/03	➔	→ 12/02		24.0220-3037.1 480308	Ø 234 x 48 / 204,5 - RLG / - ABS Ring
1.4 Eco (BA0T) 1.6 16V (BA04, BA0B, BA11, BA1J, BA16, BA19, BA1K, BA1V,...) 1.6 e (BA0F, BA0S) 1.6 i (BA0L) 1.9 dTi (BA08, BA0N)	52 79 66 55 72	01/96→03/99 03/99→08/02 01/96→03/99 01/96→03/99 03/97→02/01	➔			24.0220-3037.1 480308	Ø 234 x 48 / 204,5 - RLG / - ABS Ring
 Bremsbackensatz							
1.4 16V (BA0D, BA1H, BA0W, BA10) 1.9 dCi (BA05, BA1F)	70 75	03/99→08/03 02/01→08/03	➔	→ 12/02		03.0137-0335.2 650335	BDX x 39
			➔	→ 12/02; - ABS		03.0520-3217.3 693217	BDX x 39 + RZ / + Zub TopKit
			➔	→ 12/02; + ABS / - ASR		03.0520-5019.3 695019	BDX x 39 + RZ / + Zub TopKit
			➔	→ 12/02; + ABS		03.0520-5019.3 695019	BDX x 39 + RZ / + Zub TopKit
1.4 e (BA0E, BA0V)	55	01/96→08/03	➔	06/98→ 12/02		03.0137-0335.2 650335	BDX x 39
			➔	→ 12/02		03.0137-0335.2 650335	BDX x 39
			➔	06/98→ 02/99; + ABS		03.0520-3217.3 693217	BDX x 39 + RZ / + Zub TopKit
			➔	06/98→ 12/02; - ABS		03.0520-3217.3 693217	BDX x 39 + RZ / + Zub TopKit
			➔	06/98→ 12/02; + ABS		03.0520-5019.3 695019	BDX x 39 + RZ / + Zub TopKit
1.4 Eco (BA0T) 1.6 e (BA0F, BA0S) 1.6 i (BA0L)	52 66 55	01/96→03/99 01/96→03/99 01/96→03/99	➔			03.0137-0335.2 650335	BDX x 39
						03.0520-3217.3 693217	BDX x 39 + RZ / + Zub TopKit
1.6 16V (BA04, BA0B, BA11, BA1J, BA16, BA19, BA1K, BA1V,...)	79	03/99→08/02	➔			03.0137-0335.2 650335	BDX x 39
			➔	- ABS		03.0520-3217.3 693217	BDX x 39 + RZ / + Zub TopKit
			➔	+ ABS		03.0520-5019.3 695019	BDX x 39 + RZ / + Zub TopKit
			➔	+ ABS / - ASR		03.0520-5019.3 695019	BDX x 39 + RZ / + Zub TopKit
1.8 16V (BA06, BA12, BA1A, BA1M, BA1R)	85	01/01→08/03	➔	→ 12/02		03.0137-0335.2 650335	BDX x 39
			➔	→ 12/02; + ABS / - ASR		03.0520-5019.3 695019	BDX x 39 + RZ / + Zub TopKit
1.9 D Eco (BA0A, BA0U, BA0R)	47	01/96→08/03	➔	06/98→ 12/02		03.0137-0335.2 650335	BDX x 39
			➔	→ 12/02		03.0137-0335.2 650335	BDX x 39
			➔	06/98→ 12/02; - ABS		03.0520-3217.3 693217	BDX x 39 + RZ / + Zub TopKit
			➔	06/98→ 12/02; + ABS		03.0520-5019.3 695019	BDX x 39 + RZ / + Zub TopKit
1.9 dT (B/SA0K, B/SA0Y) 1.9 dTi (BA1U) 1.9 TDI 2.0 i 2.0 i (BA0G)	66 59 69 80 84	01/96→08/03 02/01→08/03 09/96→08/03 03/99→08/03 01/96→08/03	➔	→ 12/02		03.0137-0335.2 650335	BDX x 39
						03.0520-3217.3 693217	BDX x 39 + RZ / + Zub TopKit
1.9 dTi (BA08, BA0N)	72	03/97→02/01	➔			03.0137-0335.2 650335	BDX x 39
			➔	→ 02/99; + ABS		03.0520-3217.3 693217	BDX x 39 + RZ / + Zub TopKit
			➔	- ABS		03.0520-3217.3 693217	BDX x 39 + RZ / + Zub TopKit
			➔	03/99→; + ABS		03.0520-5019.3 695019	BDX x 39 + RZ / + Zub TopKit
 Seilzug, Feststellbremse							
1.4 16V (BA0D, BA1H, BA0W, BA10)	70	03/99→08/03	➔	⬇; → 12/02; Trommelbremse	2	24.3727-1050.2 581050	L= 1.440













	kw			 	! #		
RENAULT - MEGANE I (BA0/1_) 08/95→12/04							
 Seilzug, Feststellbremse							
1.4 16V (BA0D, BA1H, BA0W, BA10)	70	03/99→08/03	➡	⬇; → 12/02; Scheiben/Trommel	2	24.3727-1057.2 581057	L= 1.473
1.4 e (BA0E, BA0V)	55	01/96→08/03	➡	⬇; → 12/02; Trommelbremse	2	24.3727-1050.2 581050	L= 1.440
1.4 Eco (BA0T)	52	01/96→03/99	➡	⬇; Trommelbremse	2	24.3727-1050.2 581050	L= 1.440
1.6 e (BA0F, BA0S)	66	01/96→03/99					
1.6 i (BA0L)	55	01/96→03/99					
1.6 16V (BA04, BA0B, BA11, BA1J, BA16, BA19, BA1K, BA1V,...)	79	03/99→08/02	➡	⬇; für Fahrzeuge mit verstärktem Fahrwerk; Trommelbremse	2	24.3727-1050.2 581050	L= 1.440
1.9 dTi (BA08, BA0N)	72	03/97→02/01	➡	⬇; für Fahrzeuge ohne verstärktes Fahrwerk; Scheiben/Trommel	2	24.3727-1057.2 581057	L= 1.473
			➡	⬇; Scheiben/Trommel	2	24.3727-1057.2 581057	L= 1.473
1.9 dCi (BA05, BA1F)	75	02/01→08/03	➡	⬇; → 12/02; Scheiben/Trommel	2	24.3727-1057.2 581057	L= 1.473
1.9 dT (B/SA0K, B/SA0Y)	66	01/96→08/03					
1.9 TDI	69	09/96→08/03					
2.0 i	80	03/99→08/03					
1.9 D Eco (BA0A, BA0U, BA0R)	47	01/96→08/03	➡	⬇; → 12/02; für Fahrzeuge mit verstärktem Fahrwerk; Trommelbremse	2	24.3727-1050.2 581050	L= 1.440
			➡	⬇; → 12/02; Trommelbremse	2	24.3727-1050.2 581050	L= 1.440
			➡	⬇; 06/98→ 12/02; Trommelbremse	2	24.3727-1050.2 581050	L= 1.440
			➡	⬇; → 12/02; Scheiben/Trommel	2	24.3727-1057.2 581057	L= 1.473
1.9 dTi (BA1U)	59	02/01→08/03	➡	⬇; → 12/02; für Fahrzeuge ohne verstärktes Fahrwerk; Scheiben/Trommel	2	24.3727-1057.2 581057	L= 1.473
2.0 i (BA0G)	84	01/96→08/03	➡	⬇; → 12/02; für Fahrzeuge mit verstärktem Fahrwerk; Trommelbremse	2	24.3727-1050.2 581050	L= 1.440
			➡	⬇; → 12/02; für Fahrzeuge ohne verstärktes Fahrwerk; Scheiben/Trommel	2	24.3727-1057.2 581057	L= 1.473
RENAULT - MEGANE I Cabriolet (EA0/1_) 10/96→08/03							
 Radbremszylinder							
1.4 16V (EA0D, EA1H, EA0W, EA10)	70	03/99→08/03	➡	- ABS		24.3217-1705.3 020020	GG
1.6 16V (EA04, EA0B, EA11, EA1J)	79	03/99→07/03	➡	10/00→; + ABS / - ASR		24.3219-1728.3 020452	GG
			➡	+ ABS		24.3219-1728.3 020452	GG
1.6 e (EA0F)	66	10/96→03/99	➡			24.3217-1705.3 020020	GG
2.0 (EA0G)	84	04/97→08/03					
2.0 i (EA0G)	80	03/99→08/03					
Zubehörsatz, Bremsbacken							
1.4 16V (EA0D, EA1H, EA0W, EA10)	70	03/99→08/03	➡			03.0137-9125.2 669125	BDX
1.6 16V (EA04, EA0B, EA11, EA1J)	79	03/99→07/03	➡	10/00→		03.0137-9125.2 669125	BDX
1.6 e (EA0F)	66	10/96→03/99	➡			03.0137-9125.2 669125	BDX
2.0 (EA0G)	84	04/97→08/03					
2.0 i (EA0G)	80	03/99→08/03					
 Bremstrommel							
1.4 16V (EA0D, EA1H, EA0W, EA10)	70	03/99→08/03	➡			24.0220-3037.1 480308	Ø 234 x 48 / 204,5 - RLG / - ABS Ring
1.6 16V (EA04, EA0B, EA11, EA1J)	79	03/99→07/03					
1.6 e (EA0F)	66	10/96→03/99					
2.0 (EA0G)	84	04/97→08/03					
2.0 i (EA0G)	80	03/99→08/03					
 Bremsbackensatz							
1.4 16V (EA0D, EA1H, EA0W, EA10)	70	03/99→08/03	➡	10/00→		03.0137-0335.2 650335	BDX x 39
1.6 16V (EA04, EA0B, EA11, EA1J)	79	03/99→07/03	➡			03.0137-0335.2 650335	BDX x 39
			➡	- ABS		03.0520-3217.3 693217	BDX x 39 + RZ / + Zub TopKit
			➡	+ ABS		03.0520-5019.3 695019	BDX x 39 + RZ / + Zub TopKit
			➡	10/00→; + ABS / - ASR		03.0520-5019.3 695019	BDX x 39 + RZ / + Zub TopKit
1.6 e (EA0F)	66	10/96→03/99	➡			03.0137-0335.2 650335	BDX x 39
2.0 (EA0G)	84	04/97→08/03				03.0520-3217.3 693217	BDX x 39 + RZ / + Zub TopKit
2.0 i (EA0G)	80	03/99→08/03					












	kw			 	! #		
RENAULT - MEGANE I Cabriolet (EA0/1_) 10/96→08/03							
 Seilzug, Feststellbremse							
1.4 16V (EA0D, EA1H, EA0W, EA10)	70	03/99→08/03	➡	↓; Scheiben/Trommel	2	24.3727-1054.2 581054	L= 1.367
1.6 16V (EA04, EA0B, EA11, EA1J)	79	03/99→07/03					
1.6 e (EA0F)	66	10/96→03/99					
2.0 (EA0G)	84	04/97→08/03					
2.0 i (EA0G)	80	03/99→08/03					
RENAULT - MEGANE I Classic (LA0/1_) 09/96→08/08							
 Radbremszylinder							
1.4 (LA0E, LA0V)	55	09/96→08/03	➡	04/98→ 12/02; - ABS		24.3217-1705.3 020020	GG
			➡	04/98→ 02/99; + ABS		24.3217-1705.3 020020	GG
			➡	→ 12/02		24.3217-1705.3 020020	GG
			➡	03/99→ 12/02; + ABS		24.3219-1728.3 020452	GG
1.4 16V (LA0D, LA1H, IA0W, LA10)	70	03/99→08/03	➡	→ 12/02; - ABS		24.3217-1705.3 020020	GG
			➡	→ 12/02; + ABS / - ASR		24.3219-1728.3 020452	GG
			➡	→ 12/02; + ABS		24.3219-1728.3 020452	GG
1.6 16V (LA00, LA04, LA0B, LA11, LA16, LA19, LA1J, LA1K,...	79	03/99→07/03	➡	→ 12/02; - ABS		24.3217-1705.3 020020	GG
			➡	09/99→ 12/02		24.3217-1705.3 020020	GG
			➡	→ 12/02; + ABS		24.3219-1728.3 020452	GG
1.6 e (LA0F, LA0S)	66	09/96→03/99	➡			24.3217-1705.3 020020	GG
1.6 i (LA0L)	55	09/96→03/99					
1.8 16V (LA06, LA12, LA1A, LA1M, LA1R)	85	01/01→08/03	➡	→ 12/02; + ABS / - ASR		24.3219-1728.3 020452	GG
1.9 D (LA0A, LA0U, LA0R)	47	09/96→08/03	➡	→ 12/02		24.3217-1705.3 020020	GG
1.9 dT (LA0K, LA0Y)	66	09/96→08/03					
1.9 dCi (LA05, LA1F)	75	02/01→08/03	➡	→ 12/02; - ABS		24.3217-1705.3 020020	GG
1.9 dTi (LA1U)	59	02/01→08/03	➡	→ 12/02; + ABS		24.3219-1728.3 020452	GG
1.9 dTi (LA08, LA0N)	72	03/97→02/01	➡	→ 02/99; + ABS		24.3217-1705.3 020020	GG
			➡	- ABS		24.3217-1705.3 020020	GG
			➡	+ ABS		24.3219-1728.3 020452	GG
			➡	03/99→; + ABS		24.3219-1728.3 020452	GG
1.9 TDI	69	09/96→08/03	➡	→ 12/02		24.3220-1711.3 020409	TRW GG
2.0 i (LA07, LA0G)	84	09/96→08/03	➡	→ 12/02; - ABS		24.3217-1705.3 020020	GG
			➡	→ 12/02		24.3217-1705.3 020020	GG
			➡	→ 02/99; + ABS		24.3217-1705.3 020020	GG
			➡	03/99→ 12/02; + ABS		24.3219-1728.3 020452	GG
Zubehörsatz, Bremsbacken							
1.4 (LA0E, LA0V)	55	09/96→08/03	➡	→ 12/02		03.0137-9125.2 669125	BDX
			➡	04/98→ 12/02		03.0137-9125.2 669125	BDX
1.4 16V (LA0D, LA1H, IA0W, LA10)	70	03/99→08/03	➡	→ 12/02		03.0137-9125.2 669125	BDX
1.8 16V (LA06, LA12, LA1A, LA1M, LA1R)	85	01/01→08/03					
1.9 D (LA0A, LA0U, LA0R)	47	09/96→08/03					
1.9 dCi (LA05, LA1F)	75	02/01→08/03					
1.9 dT (LA0K, LA0Y)	66	09/96→08/03					
1.9 dTi (LA1U)	59	02/01→08/03					
2.0 i (LA07, LA0G)	84	09/96→08/03					
1.6 16V (LA00, LA04, LA0B, LA11, LA16, LA19, LA1J, LA1K,...	79	03/99→07/03	➡	→ 12/02		03.0137-9125.2 669125	BDX
			➡	09/99→ 12/02		03.0137-9125.2 669125	BDX
1.6 e (LA0F, LA0S)	66	09/96→03/99	➡			03.0137-9125.2 669125	BDX
1.6 i (LA0L)	55	09/96→03/99					
1.9 dTi (LA08, LA0N)	72	03/97→02/01					
 Bremstrommel							
1.4 (LA0E, LA0V)	55	09/96→08/03	➡	→ 12/02		24.0220-3037.1 480308	∅ 234 x 48 / 204,5
1.4 16V (LA0D, LA1H, IA0W, LA10)	70	03/99→08/03					- RLG / - ABS Ring
1.6 16V (LA00, LA04, LA0B, LA11, LA16, LA19, LA1J, LA1K,...	79	03/99→07/03					
			↓				













	kw			 	! #		
RENAULT - MEGANE I Classic (LA0/1) 09/96→08/08							
Bremstrommel							
1.9 D (LA0A, LA0U, LA0R)	47	09/96→08/03	➔	→ 12/02		24.0220-3037.1 480308	Ø 234 x 48 / 204,5 - RLG / - ABS Ring
1.9 dCi (LA05, LA1F)	75	02/01→08/03					
1.9 dT (LA0K, LA0Y)	66	09/96→08/03					
1.9 dTi (LA1U)	59	02/01→08/03					
2.0 i (LA07, LA0G)	84	09/96→08/03					
1.6 e (LA0F, LA0S)	66	09/96→03/99	➔			24.0220-3037.1 480308	Ø 234 x 48 / 204,5 - RLG / - ABS Ring
1.6 i (LA0L)	55	09/96→03/99					
1.9 dTi (LA08, LA0N)	72	03/97→02/01					
1.8 16V (LA06, LA12, LA1A, LA1M, LA1R)	85	01/01→08/03	➔	→ 12/01		24.0220-3037.1 480308	Ø 234 x 48 / 204,5 - RLG / - ABS Ring
			➔	→ 12/02		24.0220-3037.1 480308	Ø 234 x 48 / 204,5 - RLG / - ABS Ring
Bremsbackensatz							
1.4 (LA0E, LA0V)	55	09/96→08/03	➔	→ 12/02		03.0137-0335.2 650335	BDX x 39
			➔	04/98→ 12/02		03.0520-3217.3 693217	BDX x 39 + RZ / + Zub TopKit
			➔	04/98→ 02/99; + ABS		03.0137-0335.2 650335	BDX x 39
			➔	04/98→ 12/02; - ABS		03.0520-3217.3 693217	BDX x 39 + RZ / + Zub TopKit
			➔	03/99→ 12/02; + ABS		03.0520-5019.3 695019	BDX x 39 + RZ / + Zub TopKit
1.4 16V (LA0D, LA1H, IA0W, LA10)	70	03/99→08/03	➔	→ 12/02		03.0137-0335.2 650335	BDX x 39
			➔	→ 12/02; - ABS		03.0520-3217.3 693217	BDX x 39 + RZ / + Zub TopKit
			➔	→ 12/02; + ABS / - ASR		03.0520-5019.3 695019	BDX x 39 + RZ / + Zub TopKit
			➔	→ 12/02; + ABS		03.0520-5019.3 695019	BDX x 39 + RZ / + Zub TopKit
1.6 16V (LA00, LA04, LA0B, LA11, LA16, LA19, LA1J, LA1K,....)	79	03/99→07/03	➔	→ 12/02		03.0137-0335.2 650335	BDX x 39
			➔	09/99→ 12/02		03.0137-0335.2 650335	BDX x 39
			➔	→ 12/02; - ABS		03.0520-3217.3 693217	BDX x 39 + RZ / + Zub TopKit
			➔	→ 12/02; + ABS		03.0520-5019.3 695019	BDX x 39 + RZ / + Zub TopKit
1.6 e (LA0F, LA0S)	66	09/96→03/99	➔			03.0137-0335.2 650335	BDX x 39
1.6 i (LA0L)	55	09/96→03/99				03.0520-3217.3 693217	BDX x 39 + RZ / + Zub TopKit
1.8 16V (LA06, LA12, LA1A, LA1M, LA1R)	85	01/01→08/03	➔	→ 12/02		03.0137-0335.2 650335	BDX x 39
			➔	→ 12/02; + ABS / - ASR		03.0520-5019.3 695019	BDX x 39 + RZ / + Zub TopKit
1.9 D (LA0A, LA0U, LA0R)	47	09/96→08/03	➔	→ 12/02		03.0137-0335.2 650335	BDX x 39
1.9 dT (LA0K, LA0Y)	66	09/96→08/03				03.0520-3217.3 693217	BDX x 39 + RZ / + Zub TopKit
1.9 dCi (LA05, LA1F)	75	02/01→08/03	➔	→ 12/02		03.0137-0335.2 650335	BDX x 39
1.9 dTi (LA1U)	59	02/01→08/03	➔	→ 12/02; - ABS		03.0520-3217.3 693217	BDX x 39 + RZ / + Zub TopKit
			➔	→ 12/02; + ABS		03.0520-5019.3 695019	BDX x 39 + RZ / + Zub TopKit
1.9 dTi (LA08, LA0N)	72	03/97→02/01	➔			03.0137-0335.2 650335	BDX x 39
			➔	→ 02/99; + ABS		03.0520-3217.3 693217	BDX x 39 + RZ / + Zub TopKit
			➔	- ABS		03.0520-3217.3 693217	BDX x 39 + RZ / + Zub TopKit
			➔	+ ABS		03.0520-5019.3 695019	BDX x 39 + RZ / + Zub TopKit
			➔	03/99→; + ABS		03.0520-5019.3 695019	BDX x 39 + RZ / + Zub TopKit
2.0 i (LA07, LA0G)	84	09/96→08/03	➔	→ 12/02		03.0137-0335.2 650335	BDX x 39
			➔	→ 12/02; - ABS		03.0520-3217.3 693217	BDX x 39 + RZ / + Zub TopKit
			➔	→ 02/99; + ABS		03.0520-3217.3 693217	BDX x 39 + RZ / + Zub TopKit
			➔	03/99→ 12/02; + ABS		03.0520-5019.3 695019	BDX x 39 + RZ / + Zub TopKit
Seilzug, Feststellbremse							
1.4 (LA0E, LA0V)	55	09/96→08/03	➔	⚠; → 12/02; für Fahrzeuge mit verstärktem Fahrwerk; Trommelbremse	2	24.3727-1050.2 581050	L= 1.440
			➔	⚠; 04/98→ 12/02; Scheiben/Trommel	2	24.3727-1057.2 581057	L= 1.473
			➔	⚠; → 12/02; für Fahrzeuge ohne verstärktes Fahrwerk; Scheiben/Trommel	2	24.3727-1057.2 581057	L= 1.473
1.4 16V (LA0D, LA1H, IA0W, LA10)	70	03/99→08/03	➔	⚠; → 12/02; für Fahrzeuge mit verstärktem Fahrwerk; Trommelbremse	2	24.3727-1050.2 581050	L= 1.440
↓							













	kw					! #		
RENAULT - MEGANE I Classic (LA0/1_) 09/96→08/08								
 Seilzug, Feststellbremse								
1.4 16V (LA0D, LA1H, IA0W, LA10)	70	03/99→08/03	➡	☒; → 12/02; Scheiben/Trommel	2	24.3727-1057.2	581057	L= 1.473
			➡	☒; → 12/02; für Fahrzeuge ohne verstärktes Fahrwerk; Scheiben/Trommel	2	24.3727-1057.2	581057	L= 1.473
1.6 16V (LA00, LA04, LA0B, LA11, LA16, LA19, LA1J, LA1K,....)	79	03/99→07/03	➡	☒; 09/99→ 12/02; Trommelbremse	2	24.3727-1050.2	581050	L= 1.440
			➡	☒; → 12/02; für Fahrzeuge mit verstärktem Fahrwerk; Trommelbremse	2	24.3727-1050.2	581050	L= 1.440
			➡	☒; → 12/02; für Fahrzeuge ohne verstärktes Fahrwerk; Scheiben/Trommel	2	24.3727-1057.2	581057	L= 1.473
			➡	☒; → 12/02; Scheiben/Trommel	2	24.3727-1057.2	581057	L= 1.473
1.6 e (LA0F, LA0S)	66	09/96→03/99	➡	☒; Trommelbremse	2	24.3727-1050.2	581050	L= 1.440
			➡	☒; für Fahrzeuge mit verstärktem Fahrwerk; Trommelbremse	2	24.3727-1050.2	581050	L= 1.440
			➡	☒; für Fahrzeuge ohne verstärktes Fahrwerk; Scheiben/Trommel	2	24.3727-1057.2	581057	L= 1.473
1.6 i (LA0L)	55	09/96→03/99	➡	☒; Scheiben/Trommel	2	24.3727-1057.2	581057	L= 1.473
1.8 16V (LA06, LA12, LA1A, LA1M, LA1R)	85	01/01→08/03	➡	☒; → 12/02; Scheiben/Trommel	2	24.3727-1057.2	581057	L= 1.473
1.9 dT (LA0K, LA0Y)	66	09/96→08/03						
1.9 D (LA0A, LA0U, LA0R)	47	09/96→08/03	➡	☒; → 12/02; für Fahrzeuge mit verstärktem Fahrwerk; Trommelbremse	2	24.3727-1050.2	581050	L= 1.440
1.9 dTi (LA1U)	59	02/01→08/03	➡	☒; → 12/02; für Fahrzeuge ohne verstärktes Fahrwerk; Scheiben/Trommel	2	24.3727-1057.2	581057	L= 1.473
1.9 dTi (LA08, LA0N)	72	03/97→02/01	➡	☒; für Fahrzeuge mit verstärktem Fahrwerk; Trommelbremse	2	24.3727-1050.2	581050	L= 1.440
			➡	☒; für Fahrzeuge ohne verstärktes Fahrwerk; Scheiben/Trommel	2	24.3727-1057.2	581057	L= 1.473
			➡	☒; Scheiben/Trommel	2	24.3727-1057.2	581057	L= 1.473
1.9 TDI	69	09/96→08/03	➡	☒; → 12/02; Scheiben/Trommel	2	24.3727-1063.2	581063	L= 1.456
2.0 i (LA07, LA0G)	84	09/96→08/03	➡	☒; → 12/02; Trommelbremse	2	24.3727-1050.2	581050	L= 1.440
			➡	☒; → 12/02; Scheiben/Trommel	2	24.3727-1057.2	581057	L= 1.473
RENAULT - MEGANE I Coach (DA0/1_) 03/96→08/03								
 Radbremszylinder								
1.4 16V (DA0D, DA1H, DA0W, DA10)	70	03/99→07/03	➡	→ 02/03; - ABS		24.3217-1705.3	020020	GG
1.6 16V (DA0B, DA04, DA11)	79	03/99→07/03	➡	10/00→ 02/03; + ABS / - ASR		24.3219-1728.3	020452	GG
			➡	→ 02/03; + ABS		24.3219-1728.3	020452	GG
1.6 e (DA0F)	66	03/96→03/99	➡			24.3217-1705.3	020020	GG
1.9 dCi (DA05, DA1F)	75	02/01→08/03	➡	→ 02/03; - ABS		24.3217-1705.3	020020	GG
			➡	→ 02/03; + ABS / - ASR		24.3219-1728.3	020452	GG
			➡	→ 02/03; + ABS		24.3219-1728.3	020452	GG
1.9 dTi (DA0N)	72	03/97→02/01	➡	03/99→; - ABS		24.3217-1705.3	020020	GG
			➡	05/97→ 02/99		24.3217-1705.3	020020	GG
			➡	03/99→; + ABS		24.3219-1728.3	020452	GG
2.0 i	80	03/99→08/03	➡	→ 02/03		24.3217-1705.3	020020	GG
2.0 i (DA0G)	84	03/96→08/03						
Zubehörsatz, Bremsbacken								
1.4 16V (DA0D, DA1H, DA0W, DA10)	70	03/99→07/03	➡	10/00→ 02/03		03.0137-9125.2	669125	BDX
1.6 16V (DA0B, DA04, DA11)	79	03/99→07/03	➡	→ 02/03		03.0137-9125.2	669125	BDX
1.6 e (DA0F)	66	03/96→03/99	➡			03.0137-9125.2	669125	BDX
1.9 dCi (DA05, DA1F)	75	02/01→08/03	➡	→ 02/03		03.0137-9125.2	669125	BDX
2.0 i	80	03/99→08/03						
2.0 i (DA0G)	84	03/96→08/03						
1.9 dTi (DA0N)	72	03/97→02/01	➡	05/97→		03.0137-9125.2	669125	BDX
↓								










	kw					! #		
RENAULT - MEGANE I Coach (DA0/1_) 03/96→08/03								
 Bremstrommel								
1.4 16V (DA0D, DA1H, DA0W, DA10)	70	03/99→07/03	➡	10/00→ 02/03		24.0220-3037.1	480308	Ø 234 x 48 / 204,5 - RLG / - ABS Ring
			➡	→ 02/03		24.0220-3037.1	480308	Ø 234 x 48 / 204,5 - RLG / - ABS Ring
1.6 16V (DA0B, DA04, DA11)	79	03/99→07/03	➡	→ 02/03		24.0220-3037.1	480308	Ø 234 x 48 / 204,5 - RLG / - ABS Ring
1.9 dCi (DA05, DA1F)	75	02/01→08/03						
2.0 i	80	03/99→08/03						
2.0 i (DA0G)	84	03/96→08/03						
1.6 e (DA0F)	66	03/96→03/99	➡			24.0220-3037.1	480308	Ø 234 x 48 / 204,5 - RLG / - ABS Ring
1.9 dTi (DA0N)	72	03/97→02/01	➡	05/97→		24.0220-3037.1	480308	Ø 234 x 48 / 204,5 - RLG / - ABS Ring
 Bremsbackensatz								
1.4 16V (DA0D, DA1H, DA0W, DA10)	70	03/99→07/03	➡	→ 02/03		03.0137-0335.2	650335	BDX x 39
1.6 16V (DA0B, DA04, DA11)	79	03/99→07/03	➡	10/00→ 02/03		03.0137-0335.2	650335	BDX x 39
			➡	→ 02/03; - ABS		03.0520-3217.3	693217	BDX x 39 + RZ / + Zub TopKit
			➡	10/00→ 02/03; + ABS / - ASR		03.0520-5019.3	695019	BDX x 39 + RZ / + Zub TopKit
			➡	→ 02/03; + ABS		03.0520-5019.3	695019	BDX x 39 + RZ / + Zub TopKit
1.6 e (DA0F)	66	03/96→03/99	➡			03.0137-0335.2	650335	BDX x 39
						03.0520-3217.3	693217	BDX x 39 + RZ / + Zub TopKit
1.9 dCi (DA05, DA1F)	75	02/01→08/03	➡	→ 02/03		03.0137-0335.2	650335	BDX x 39
			➡	→ 02/03; - ABS		03.0520-3217.3	693217	BDX x 39 + RZ / + Zub TopKit
			➡	→ 02/03; + ABS / - ASR		03.0520-5019.3	695019	BDX x 39 + RZ / + Zub TopKit
			➡	→ 02/03; + ABS		03.0520-5019.3	695019	BDX x 39 + RZ / + Zub TopKit
1.9 dTi (DA0N)	72	03/97→02/01	➡	05/97→		03.0137-0335.2	650335	BDX x 39
			➡	03/99→; - ABS		03.0520-3217.3	693217	BDX x 39 + RZ / + Zub TopKit
			➡	05/97→ 02/99		03.0520-3217.3	693217	BDX x 39 + RZ / + Zub TopKit
			➡	03/99→; + ABS		03.0520-5019.3	695019	BDX x 39 + RZ / + Zub TopKit
2.0 i	80	03/99→08/03	➡	→ 02/03		03.0137-0335.2	650335	BDX x 39
2.0 i (DA0G)	84	03/96→08/03				03.0520-3217.3	693217	BDX x 39 + RZ / + Zub TopKit
 Seilzug, Feststellbremse								
1.4 16V (DA0D, DA1H, DA0W, DA10)	70	03/99→07/03	➡	⬇; 10/00→ 02/03; Scheiben/Trommel	2	24.3727-1054.2	581054	L= 1.367
1.6 16V (DA0B, DA04, DA11)	79	03/99→07/03	➡	⬇; → 02/03; Scheiben/Trommel	2	24.3727-1054.2	581054	L= 1.367
1.9 dCi (DA05, DA1F)	75	02/01→08/03						
2.0 i	80	03/99→08/03						
2.0 i (DA0G)	84	03/96→08/03						
1.9 dTi (DA0N)	72	03/97→02/01	➡	⬇; 05/97→; Scheiben/Trommel	2	24.3727-1054.2	581054	L= 1.367
RENAULT - MEGANE I Grandtour (KA0/1_) 03/99→08/03								
 Radbremszylinder								
1.4 16V (KA0D, KA1H, KA0W, KA10)	70	03/99→08/03	➡			24.3220-1711.3	020409	TRW GG
1.4 e (KA0V)	55	03/99→08/03						
1.6 e (KA0F)	66	03/99→08/03						
1.9 D (KA0J, KA0R)	47	04/99→08/03						
1.6 16V (KA0B, KA04, KA11)	79	03/99→08/03	➡	→ 06/99		24.3220-1711.3	020409	TRW GG
1.9 dTi (KA0N)	72	03/99→02/01						
Zubehörsatz, Bremsbacken								
1.4 16V (KA0D, KA1H, KA0W, KA10)	70	03/99→08/03	➡			03.0137-9220.2	669220	TRW
1.4 e (KA0V)	55	03/99→08/03						
1.6 e (KA0F)	66	03/99→08/03						
1.9 D (KA0J, KA0R)	47	04/99→08/03						
1.6 16V (KA0B, KA04, KA11)	79	03/99→08/03	➡	→ 06/99		03.0137-9220.2	669220	TRW
1.9 dTi (KA0N)	72	03/99→02/01						
 Bremsbackensatz								
1.4 16V (KA0D, KA1H, KA0W, KA10)	70	03/99→08/03	➡			03.0137-0336.2	650336	TRW x 42 + HEB
1.4 e (KA0V)	55	03/99→08/03				03.0520-5520.3	695520	TRW x 42 + RZ / + Zub TopKit
1.6 e (KA0F)	66	03/99→08/03						
































	kw					! #		
RENAULT - MEGANE I Grandtour (KA0/1_) 03/99→08/03								
 Bremsbackensatz								
1.9 D (KA0J, KA0R)	47	04/99→08/03	➔				03.0137-0336.2 650336 03.0520-5520.3 695520	TRW x 42 + HEB TRW x 42 + RZ / + Zub TopKit
1.6 16V (KA0B, KA04, KA11)	79	03/99→08/03	➔	→ 06/99			03.0137-0336.2 650336 03.0520-5520.3 695520	TRW x 42 + HEB TRW x 42 + RZ / + Zub TopKit
1.9 dTi (KA0N)	72	03/99→02/01						
 Seilzug, Feststellbremse								
1.4 16V (KA0D, KA1H, KA0W, KA10)	70	03/99→08/03	➔	⬇; Trommelbremse		2	24.3727-1063.2 581063	L= 1.456
1.4 e (KA0V)	55	03/99→08/03						
1.6 e (KA0F)	66	03/99→08/03						
1.9 D (KA0J, KA0R)	47	04/99→08/03						
1.6 16V (KA0B, KA04, KA11)	79	03/99→08/03	➔	⬇; Scheibenbremse			24.3727-1064.2 581064	L= 1.480
1.8 16V (KA0S, KA12, KA1A, KA1M, KA1R)	85	01/01→08/03	➔	⬇; Scheibenbremse			24.3727-1065.2 581065	L= 1.519
1.9 dCi (KA05, KA1F)	75	02/01→08/03						
1.9 dTi (KA0N)	72	03/99→02/01						
1.9 dTi (KA1U)	59	02/01→08/03						
RENAULT - MEGANE II (BM0/1_, CM0/1_) 07/01→10/12								
 Seilzug, Feststellbremse								
1.4 16V	60	10/03→02/08	➔	⬇; Scheibenbremse		2	24.3727-1070.2 581070	L= 2.023
1.4 16V (BM0B, CM0B)	72	11/02→02/08						
1.5 dCi (BM02, BM13, BM2A, CM02, CM13)	74	10/03→02/08						
1.5 dCi (BM1E, CM1E)	78	05/05→06/08						
1.5 dCi (BM1F, CM1F)	63	05/05→02/08						
1.6	77	06/05→02/08						
1.6 16V	82	01/06→06/08						
1.6 16V (BM0C, CM0C)	83	11/02→02/08						
1.6 Flex-Fuel	77	01/07→02/08						
1.9 dCi (BM0G, CM0G)	88	11/02→02/08						
2.0	169	08/06→02/08						
2.0 16V (BM0U, CM0U)	99	11/02→02/08						
2.0 16V Turbo	120	05/04→02/08						
2.0 dCi	127	01/07→02/08						
2.0 dCi (BM1K, CM1K)	110	09/05→02/08						
1.5 dCi (BM0F, BM0T, BM2B, CM0F, CM0T)	60	09/02→02/08	➔	⬇; 11/02→; Scheibenbremse		2	24.3727-1070.2 581070	L= 2.023
1.5 dCi (BM16, CM16)	76	01/07→03/09	➔	⬇; → 11/08; Scheibenbremse		2	24.3727-1070.2 581070	L= 2.023
1.9 dCi	96	05/05→12/09						
2.0 Renault Sport	165	05/04→10/09						
1.9 dCi	68	03/04→08/06	➔	⬇; 01/06→; Scheibenbremse		2	24.3727-1070.2 581070	L= 2.023
1.9 dCi	81	05/05→02/08						
1.9 dCi	85	11/02→02/08						
RENAULT - MEGANE II Grandtour (KM0/1_) 08/03→08/12								
 Seilzug, Feststellbremse								
1.4	72	08/03→07/09	➔	⬇; 09/03→ 12/08; Scheibenbremse		2	24.3727-1069.2 581069	L= 2.080
1.6	83	08/03→07/09						
1.9 dCi (KMRG, KM1G, KM0G, KM2C)	88	08/03→07/09						
2.0	99	08/03→07/09						
1.5 dCi (KM02, KM13)	74	02/04→03/06	➔	⬇; Scheibenbremse		2	24.3727-1069.2 581069	L= 2.080
1.5 dCi (KM16, KM1E)	78	05/05→06/08						
1.5 dCi (KM1F)	63	05/05→07/09						
1.6 16V	77	05/05→07/09						
1.6 LPG 16V	82	01/06→08/09						
1.9 dCi	66	04/04→12/05						
1.9 dCi	68	03/04→02/07						
1.5 dCi (KM0F, KM0T, KM2B)	60	08/03→05/06	➔	⬇; 09/03→; Scheibenbremse		2	24.3727-1069.2 581069	L= 2.080
1.5 dCi (KM16)	76	01/07→07/09	➔	⬇; → 12/08; Scheibenbremse		2	24.3727-1069.2 581069	L= 2.080
1.6 16V Hi-Flex	77	02/08→07/09						
1.9 dCi	81	05/05→07/09						
1.9 dCi	85	05/05→07/09						
2.0 dCi	110	09/05→07/09						
1.6 16V	82	01/06→08/09	➔	⬇; 01/07→ 12/08; Scheibenbremse		2	24.3727-1069.2 581069	L= 2.080
1.9 dCi	96	05/05→07/09	➔	⬇; → 02/07; Scheibenbremse		2	24.3727-1069.2 581069	L= 2.080
RENAULT - MEGANE II Stufenheck (LM0/1_) 08/03→								
 Seilzug, Feststellbremse								
1.4	60	09/03→	➔	⬇; → 08/06; Scheibenbremse		2	24.3727-1069.2 581069	L= 2.080
1.4	72	09/03→	➔	⬇; → 12/08; Scheibenbremse		2	24.3727-1069.2 581069	L= 2.080
1.5 dCi (LM1E)	78	05/05→12/10						










	kw					! #		
RENAULT - MEGANE II Stufenheck (LM0/1_) 08/03→								
 Seilzug, Feststellbremse								
1.5 dCi (LM1F)	63	05/05→12/10	➡	⬇️	→ 12/08; Scheibenbremse	2	24.3727-1069.2 581069	L= 2.080
1.6	77	05/05→						
1.6	83	09/03→						
1.9 dCi	68	03/04→						
1.9 dCi	96	05/05→						
1.9 dCi (LM0G, LM1G, LM2C)	88	09/03→						
1.9 dCi (LM14, LM1D)	81	05/05→						
2.0	99	09/03→						
2.0 dCi	110	09/05→						
1.5 dCi (LM02, LM13, LM2A)	74	02/04→12/10	➡	⬇️	→ 03/06; Scheibenbremse	2	24.3727-1069.2 581069	L= 2.080
1.5 dCi (LM0F, LM0T, LM2B)	60	08/03→12/10	➡	⬇️	09/03→ 12/08; Scheibenbremse	2	24.3727-1069.2 581069	L= 2.080
1.5 dCi (LM16)	76	10/03→12/10	➡	⬇️	01/07→ 12/08; Scheibenbremse	2	24.3727-1069.2 581069	L= 2.080
1.6 16V (LM1R, LM0C)	82	01/06→						
1.9 dCi	66	09/03→12/05	➡	⬇️	Scheibenbremse	2	24.3727-1069.2 581069	L= 2.080
RENAULT - MEGANE III Combi Van (KZ0/1) 01/09→08/15								
 Seilzug, Feststellbremse								
1.5 dCi	81	01/09→08/15	➡	⬇️	Scheibenbremse	2	24.3727-1080.2 581080	L= 1.883
			➡	⬇️	Scheibenbremse; - eFSB	2	24.3727-1081.2 581081	L= 1.940
RENAULT - MEGANE III Coupe (DZ0/1_) 11/08→								
 Seilzug, Feststellbremse								
1.2 TCe (DZ16, DZ28)	97	01/13→	➡	⬇️	Scheibenbremse	2	24.3727-1080.2 581080	L= 1.883
1.2 TCe (DZ2B, DZ11)	85	03/12→						
1.4 TCe (DZ0F, DZ1V)	96	04/09→						
1.5 dCi	70	07/14→						
1.5 dCi (DZ09, DZ0D, DZ1F, DZ1G)	81	02/09→						
1.5 dCi (DZ0A)	63	11/08→						
1.5 dCi (DZ0B)	78	02/09→						
1.5 dCi (DZ0C, DZ1A)	66	11/08→						
1.6 16V (DZ0H)	74	11/08→						
1.6 16V (DZ0U, DZ1B, DZ1H)	81	11/08→						
1.6 16V Bifuel (DZ03, DZ1Y)	81	11/08→						
1.6 dCi (DZ00)	96	04/11→						
1.9 dCi (DZ0N, DZ0J, DZ1J, DZ1K)	96	11/08→						
2.0 CVT (DZ0G, DZ1E)	103	05/09→						
2.0 dCi	120	07/12→						
2.0 dCi (DZ0L)	118	04/09→						
2.0 dCi (DZ0Y)	110	04/09→						
2.0 R.S.	201	07/14→						
2.0 TCe	140	06/12→						
2.0 TCe (DZ0K)	132	11/08→08/15						
2.0 TCe (DZ1N)	184	05/09→						
2.0 TCe 220	162	11/13→						
2.0 R.S.	195	11/08→	➡	⬇️	08/11→; Scheibenbremse	2	24.3727-1080.2 581080	L= 1.883
RENAULT - MEGANE III Grandtour (KZ0/1) 11/08→								
 Seilzug, Feststellbremse								
1.2 TCe (KZ16, KZ28)	97	01/13→	➡	⬇️	Scheibenbremse; - eFSB	2	24.3727-1081.2 581081	L= 1.940
1.2 TCe (KZ2B, KZ11)	85	03/12→						
1.4 TCe (KZ0F, KZ1V)	96	05/09→						
1.5 dCi	63	03/09→						
1.5 dCi	70	11/13→						
1.6 16V (KZ0H)	74	05/09→						
1.6 16V (KZ0U, KZ1B, KZ1U)	81	05/09→						
1.6 dCi (KZ00, KZ12, KZ13)	96	04/11→						
1.9 dCi (KZ0J, KZ0N, KZ1S)	96	05/09→						
2.0 CVT (KZ0G, KZ1P)	103	05/09→						
1.5 dCi (KZ09, KZ0D, KZ1G)	81	02/09→	➡	⬇️	Scheibenbremse	2	24.3727-1080.2 581080	L= 1.883
1.5 dCi (KZ0C, KZ1A)	66	05/09→	➡	⬇️	Scheibenbremse; - eFSB	2	24.3727-1081.2 581081	L= 1.940
1.5 dCi (KZ1M, KZ1W)	78	02/09→						
1.6 BiFuel (KZ03)	81	11/08→						
2.0 dCi	120	07/12→						
2.0 dCi (KZ0L)	118	04/09→						
2.0 dCi (KZ0Y)	110	10/10→						
2.0 TCe (KZ0K, KZ1T)	132	11/08→	➡	⬇️	05/09→; Scheibenbremse	2	24.3727-1080.2 581080	L= 1.883

	kw					! #		
RENAULT - MEGANE III Grandtour (KZ0/1) 11/08→								
 Seilzug, Feststellbremse								
2.0 TCe (KZ0K, KZ1T)	132	11/08→	➡	⬇️; 05/09→; Scheibenbremse; - eFSB	2	24.3727-1081.2	581081	L= 1.940
RENAULT - MEGANE III Hatchback Van (BZ_) 11/08→08/15								
 Seilzug, Feststellbremse								
1.5 dCi (BZ0D, BZ1G, BZ1F, BZ1M, BZ1W, BZ0R, BZ10)	81	02/09→08/15	➡	⬇️	2	24.3727-1080.2	581080	L= 1.883
RENAULT - MEGANE III Schrägheck (BZ0/1_, B3_) 11/08→								
 Seilzug, Feststellbremse								
1.2 TCe (BZ16, BZ28)	97	01/13→	➡	⬇️; Scheibenbremse	2	24.3727-1080.2	581080	L= 1.883
1.2 TCe (BZ2B, BZ11)	85	03/12→						
1.4 TCe (BZ0F, BZ1V)	96	04/09→						
1.5 dCi	63	11/08→						
1.5 dCi	78	02/09→						
1.5 dCi (BZ09, BZ0D, BZ1W)	81	02/09→						
1.5 dCi (BZ0C)	66	11/08→						
1.5 dCi (BZ1G, BZ1W, BZ0R)	70	11/13→						
1.6 16V	82	11/08→						
1.6 16V	85	01/13→						
1.6 16V (BZ0H)	74	11/08→						
1.6 16V (BZ1B, BZ1H)	81	11/08→						
1.6 16V BiFuel (BZ1U, BZ0U)	81	05/09→08/15						
1.6 16V Hi-Flex (BZ03)	81	11/08→08/15						
1.6 dCi (BZ00, BZ12)	96	04/11→						
1.9 dCi (BZ0N, BZ0J)	96	11/08→						
2.0 CVT (BZ0G, BZ1P)	103	02/09→						
2.0 dCi	120	07/12→						
2.0 dCi (BZ0L)	118	04/09→						
2.0 dCi (BZ0Y)	110	10/10→						
2.0 TCe	140	06/12→						
2.0 TCe (BZ0K)	132	11/08→						
2.0 TCe 220	162	11/13→						
RENAULT - MEGANE Scenic (JA0/1_) 10/96→12/01								
 Radbremszylinder								
1.4 i (JA0E)	55	01/97→09/99	➡			24.3220-1711.3	020409	TRW GG
1.6 i (JA0L)	55	01/97→09/99						
1.9 D (JA0J)	47	03/97→09/99						
1.9 dT (JA0K, JA0Y)	66	01/97→09/99						
2.0 i (JA02, JA0G)	80	01/99→09/99						
2.0 i (JA0G)	84	01/97→09/99						
1.6 16V (JA0B, JA04, JA11)	79	04/98→10/99	➡	→ 09/99		24.3220-1711.3	020409	TRW GG
1.6 e (JA0F)	66	10/96→10/99	➡	11/96→ 09/99		24.3220-1711.3	020409	TRW GG
1.9 dTi (JA0N)	72	04/97→09/99	➡	- ABS		24.3220-1711.3	020409	TRW GG
Zubehörsatz, Bremsbacken								
1.4 i (JA0E)	55	01/97→09/99	➡			03.0137-9220.2	669220	TRW
1.6 i (JA0L)	55	01/97→09/99						
1.9 D (JA0J)	47	03/97→09/99						
1.9 dT (JA0K, JA0Y)	66	01/97→09/99						
2.0 i (JA02, JA0G)	80	01/99→09/99						
2.0 i (JA0G)	84	01/97→09/99						
1.6 16V (JA0B, JA04, JA11)	79	04/98→10/99	➡	→ 09/99		03.0137-9220.2	669220	TRW
1.6 e (JA0F)	66	10/96→10/99	➡	11/96→ 09/99		03.0137-9220.2	669220	TRW
1.9 dTi (JA0N)	72	04/97→09/99	➡	- ABS		03.0137-9220.2	669220	TRW
 Bremsbackensatz								
1.4 i (JA0E)	55	01/97→09/99	➡			03.0137-0336.2	650336	TRW x 42 + HEB
1.6 i (JA0L)	55	01/97→09/99				03.0520-5520.3	695520	TRW x 42 + RZ / + Zub TopKit
1.9 D (JA0J)	47	03/97→09/99						
1.9 dT (JA0K, JA0Y)	66	01/97→09/99						
2.0 i (JA02, JA0G)	80	01/99→09/99						
2.0 i (JA0G)	84	01/97→09/99						
1.6 16V (JA0B, JA04, JA11)	79	04/98→10/99	➡	→ 09/99		03.0137-0336.2	650336	TRW x 42 + HEB
						03.0520-5520.3	695520	TRW x 42 + RZ / + Zub TopKit
1.6 e (JA0F)	66	10/96→10/99	➡	11/96→ 09/99		03.0137-0336.2	650336	TRW x 42 + HEB
						03.0520-5520.3	695520	TRW x 42 + RZ / + Zub TopKit
1.9 dTi (JA0N)	72	04/97→09/99	➡	- ABS		03.0137-0336.2	650336	TRW x 42 + HEB
↓								















	kw					! #		
RENAULT - MEGANE Scenic (JA0/1_) 10/96→12/01								
 Bremsbackensatz								
1.9 dTi (JA0N)	72	04/97→09/99	➡	- ABS			03.0520-5520.3 695520	TRW x 42 + RZ / + Zub TopKit
 Seilzug, Feststellbremse								
1.4 i (JA0E)	55	01/97→09/99	➡	☒; Trommelbremse	2	24.3727-1045.2 581045		L= 1.476
1.6 i (JA0L)	55	01/97→09/99	➡					
2.0 i (JA02, JA0G)	80	01/99→09/99	➡					
2.0 i (JA0G)	84	01/97→09/99	➡					
1.6 16V (JA0B, JA04, JA11)	79	04/98→10/99	➡	☒; → 09/99; Trommelbremse	2	24.3727-1045.2 581045		L= 1.476
1.6 e (JA0F)	66	10/96→10/99	➡	☒; 11/96→ 09/99; Trommelbremse	2	24.3727-1045.2 581045		L= 1.476
1.9 D (JA0J)	47	03/97→09/99	➡	☒; Trommelbremse	2	24.3727-1045.2 581045		L= 1.476
			➡	☒; 08/99→; - ABS; Trommelbremse	2	24.3727-1045.2 581045		L= 1.476
			➡	☒; → 07/99; Trommelbremse	2	24.3727-1045.2 581045		L= 1.476
			➡	☐; 08/99→; + ABS; Trommelbremse		24.3727-1055.2 581055		L= 1.479
			➡	☐; 08/99→; + ABS; Trommelbremse		24.3727-1056.2 581056		L= 1.508
1.9 dT (JA0K, JA0Y)	66	01/97→09/99	➡	☒; → 12/97; Trommelbremse	2	24.3727-1045.2 581045		L= 1.476
1.9 dTi (JA0N)	72	04/97→09/99	➡	☒; → 07/99; - ABS; Trommelbremse	2	24.3727-1045.2 581045		L= 1.476
			➡	☒; 08/99→; - ABS; Trommelbremse	2	24.3727-1045.2 581045		L= 1.476
			➡	☒; 03/98→; - ABS; Trommelbremse	2	24.3727-1045.2 581045		L= 1.476
			➡	☐; 08/99→; + ABS; Trommelbremse		24.3727-1055.2 581055		L= 1.479
			➡	☐; 08/99→; + ABS; Trommelbremse		24.3727-1056.2 581056		L= 1.508
RENAULT - MODUS / GRAND MODUS (F/JP0_) 09/04→								
 Radbremszylinder								
1.2 (FP0C, FP0K, FP0P)	48	05/05→	➡	→ 06/13; - ESP			24.3219-1755.3 020508	ALU
1.2 (JP0C, JP0K, FP0C, FP0K, FP0P, JP0P, JP0T)	55	12/04→						
1.2 16V Hi-Flex	55	10/08→						
1.5 dCi (FP0E, JP0E)	48	12/04→						
1.5 dCi (FP0F, JP0F)	63	12/04→						
1.5 dCi (FP0G, JP0G)	50	12/04→						
1.5 dCi 75	55	10/10→						
1.5 dCi 90	65	10/10→						
1.5 dCi (FP0D, JP0D)	60	09/04→	➡	09/05→; - ESP; → 06/13			24.3219-1755.3 020508	ALU
Zubehörsatz, Bremsbacken								
1.2 (FP0C, FP0K, FP0P)	48	05/05→	➡	→ 06/13; - ESP			03.0137-9280.2 669280	
1.2 (JP0C, JP0K, FP0C, FP0K, FP0P, JP0P, JP0T)	55	12/04→						
1.2 16V Hi-Flex	55	10/08→						
1.5 dCi (FP0E, JP0E)	48	12/04→						
1.5 dCi (FP0F, JP0F)	63	12/04→						
1.5 dCi (FP0G, JP0G)	50	12/04→						
1.5 dCi 75	55	10/10→						
1.5 dCi 90	65	10/10→						
1.5 dCi (FP0D, JP0D)	60	09/04→	➡	09/05→; - ESP; → 06/13			03.0137-9280.2 669280	
 Bremstrommel								
1.2 (FP0C, FP0K, FP0P)	48	05/05→	➡	→ 06/13; - ESP		24.0220-3033.1 480195		Ø 237 x 50,5 / 204,5
1.2 (JP0C, JP0K, FP0C, FP0K, FP0P, JP0P, JP0T)	55	12/04→						- RLG / - ABS Ring
1.2 16V Hi-Flex	55	10/08→						
1.5 dCi (FP0E, JP0E)	48	12/04→						
1.5 dCi (FP0F, JP0F)	63	12/04→						
1.5 dCi (FP0G, JP0G)	50	12/04→						
1.5 dCi 75	55	10/10→						
1.5 dCi 90	65	10/10→						
1.5 dCi (FP0D, JP0D)	60	09/04→	➡	09/05→; - ESP; → 06/13		24.0220-3033.1 480195		Ø 237 x 50,5 / 204,5
								- RLG / - ABS Ring
 Bremsbackensatz								
1.2 (FP0C, FP0K, FP0P)	48	05/05→	➡	→ 06/13; - ESP		03.0137-0454.2 650454		AP x 38 + HEB
1.2 (JP0C, JP0K, FP0C, FP0K, FP0P, JP0P, JP0T)	55	12/04→				03.0520-6419.3 696419		AP x 38 + RZ / + Zub TopKit
1.2 16V Hi-Flex	55	10/08→						
1.5 dCi (FP0E, JP0E)	48	12/04→						
1.5 dCi (FP0F, JP0F)	63	12/04→						














	kw			 	! #		
RENAULT - MODUS / GRAND MODUS (F/JP0_) 09/04 →							
 Bremsbackensatz							
1.5 dCi (FP0G, JP0G)	50	12/04 →	➔	→ 06/13; - ESP	03.0137-0454.2	650454	AP x 38 + HEB
1.5 dCi 75	55	10/10 →			03.0520-6419.3	696419	AP x 38 + RZ / + Zub TopKit
1.5 dCi 90	65	10/10 →					
1.5 dCi (FP0D, JP0D)	60	09/04 →	➔	09/05 →; - ESP; → 06/13	03.0137-0454.2	650454	AP x 38 + HEB
					03.0520-6419.3	696419	AP x 38 + RZ / + Zub TopKit
 Seilzug, Feststellbremse							
1.2	76	04/11 →	➔	<input type="checkbox"/> ; für Fahrzeuge mit Scheibenbremse an der Hinterachse; → 06/13; kurzer Radstand	24.3727-1083.2	581083	L= 1.276
1.2 (JP0S)	58	12/04 →					
1.5 dCi (JP02)	76	05/07 →	➔	<input type="checkbox"/> ; für Fahrzeuge mit Scheibenbremse an der Hinterachse; → 06/13; kurzer Radstand	24.3727-1084.2	581084	L= 1.375
1.5 dCi (JP0G, JP0H)	78	05/05 →	➔	<input type="checkbox"/> ; für Fahrzeuge mit Scheibenbremse an der Hinterachse; → 06/13; langer Radstand	24.3727-3600.2	583600	L= 1.322
			➔	<input type="checkbox"/> ; für Fahrzeuge mit Scheibenbremse an der Hinterachse; → 06/13; langer Radstand	24.3727-3601.2	583601	L= 1.448
1.2 (FP0C, FP0K, FP0P)	48	05/05 →	➔	<input type="checkbox"/> ; für Fahrzeuge mit Scheibenbremse an der Hinterachse; → 06/13; kurzer Radstand	24.3727-1083.2	581083	L= 1.276
1.2 (JP0C, JP0K, FP0C, FP0K, FP0P, JP0P, JP0T)	55	12/04 →					
1.2 16V (JP0W)	74	05/07 →	➔	<input type="checkbox"/> ; für Fahrzeuge mit Scheibenbremse an der Hinterachse; → 06/13; kurzer Radstand	24.3727-1084.2	581084	L= 1.375
1.2 16V Hi-Flex	55	10/08 →					
1.4 (JP01, JP0J)	72	12/04 →					
1.5 dCi (FP0E, JP0E)	48	12/04 →					
1.5 dCi (FP0F, JP0F)	63	12/04 →					
1.5 dCi (FP0G, JP0G)	50	12/04 →	➔	<input type="checkbox"/> ; → 06/13; für Fahrzeuge mit Trommelbremse an der Hinterachse; kurzer Radstand; Trommelbremse	24.3727-1085.2	581085	L= 1.387
1.5 dCi 75	55	10/10 →					
1.5 dCi 90	65	10/10 →					
1.6 (JP03, JP0B, JP0U, JP0Y, JP1G)	82	12/04 →	➔	<input type="checkbox"/> ; → 06/13; für Fahrzeuge mit Trommelbremse an der Hinterachse; kurzer Radstand	24.3727-1086.2	581086	L= 1.497
1.6 (JP0L, JP0V)	65	12/04 →	➔	<input type="checkbox"/> ; → 06/13; für Fahrzeuge mit Trommelbremse an der Hinterachse; langer Radstand	24.3727-1090.2	581090	L= 1.572
			➔	<input type="checkbox"/> ; für Fahrzeuge mit Scheibenbremse an der Hinterachse; → 06/13; langer Radstand	24.3727-3600.2	583600	L= 1.322
			➔	<input type="checkbox"/> ; für Fahrzeuge mit Scheibenbremse an der Hinterachse; → 06/13; langer Radstand	24.3727-3601.2	583601	L= 1.448
1.5 dCi (FP0D, JP0D)	60	09/04 →	➔	<input type="checkbox"/> ; für Fahrzeuge mit Scheibenbremse an der Hinterachse; → 06/13; kurzer Radstand	24.3727-1083.2	581083	L= 1.276
			➔	<input type="checkbox"/> ; für Fahrzeuge mit Scheibenbremse an der Hinterachse; → 06/13; kurzer Radstand	24.3727-1084.2	581084	L= 1.375
			➔	<input type="checkbox"/> ; 09/05 → 06/13; für Fahrzeuge mit Trommelbremse an der Hinterachse; kurzer Radstand; Trommelbremse	24.3727-1085.2	581085	L= 1.387
			➔	<input type="checkbox"/> ; 09/05 → 06/13; für Fahrzeuge mit Trommelbremse an der Hinterachse; kurzer Radstand	24.3727-1086.2	581086	L= 1.497
			➔	<input type="checkbox"/> ; 09/05 → 06/13; für Fahrzeuge mit Trommelbremse an der Hinterachse; langer Radstand	24.3727-1090.2	581090	L= 1.572
			➔	<input type="checkbox"/> ; für Fahrzeuge mit Scheibenbremse an der Hinterachse; → 06/13; langer Radstand	24.3727-3600.2	583600	L= 1.322
			➔	<input type="checkbox"/> ; für Fahrzeuge mit Scheibenbremse an der Hinterachse; → 06/13; langer Radstand	24.3727-3601.2	583601	L= 1.448












	kw			 	! #			
RENAULT - RAPID Kasten/Großraumlimousine (F40_, G40_) 07/85→11/01								
 Radbremszylinder								
1.2 (F406, G40A)	40	09/91→03/98	➡			24.3220-1118.3	020226	BDX GG
			➡	 ; 10/92→		24.3220-1118.3	020226	BDX GG
			➡			24.3220-1119.3	020227	BDX GG
			➡	 ; 10/92→		24.3220-1119.3	020227	BDX GG
1.4 1.4 (F40U, F40V) 1.4 (F40Y, F40A, F40V) 1.9 D (F40R)	59	05/95→08/97	➡	 ; nicht für erhöhte Nutzlast		24.3220-1118.3	020226	BDX GG
	55	09/91→03/98	➡	 ; nicht für erhöhte Nutzlast		24.3220-1119.3	020227	BDX GG
	43	09/91→08/97	➡	 ; nicht für erhöhte Nutzlast		24.3220-1119.3	020227	BDX GG
	40	09/94→03/98	➡	für erhöhte Nutzlast		24.3222-1615.3	020285	TRW GG
1.4 (F40D)	58	01/94→03/98	➡	 ; nicht für erhöhte Nutzlast		24.3220-1118.3	020226	BDX GG
			➡	 ; 09/94→; nicht für erhöhte Nutzlast		24.3220-1118.3	020226	BDX GG
			➡	 ; 09/94→; nicht für erhöhte Nutzlast		24.3220-1119.3	020227	BDX GG
			➡	 ; nicht für erhöhte Nutzlast		24.3220-1119.3	020227	BDX GG
			➡	09/94→; für erhöhte Nutzlast		24.3222-1615.3	020285	TRW GG
			➡			24.3222-1615.3	020285	TRW GG
			➡	für erhöhte Nutzlast		24.3222-1615.3	020285	TRW GG
1.4 Cat (F407)	43	08/88→03/98	➡			24.3220-1118.3	020226	BDX GG
			➡			24.3220-1119.3	020227	BDX GG
1.6 D (F404)	40	03/86→08/98	➡	 ; → 06/86		24.3220-1118.3	020226	BDX GG
						24.3222-1709.3	020111	BDX GG
			➡	 ; 07/86→; nicht für erhöhte Nutzlast		24.3220-1118.3	020226	BDX GG
			➡	 ; → 06/86		24.3220-1119.3	020227	BDX GG
						24.3222-1107.3	020262	TRW GG
						24.3222-1710.3	020112	BDX GG
			➡	 ; 07/86→; nicht für erhöhte Nutzlast		24.3220-1119.3	020227	BDX GG
1.9 D (F40P, F40N, F40E)	47	09/91→03/98	➡	 ; nicht für erhöhte Nutzlast		24.3220-1118.3	020226	BDX GG
			➡	 ; 09/95→; nicht für erhöhte Nutzlast		24.3220-1118.3	020226	BDX GG
			➡	 ; 09/92→; nicht für erhöhte Nutzlast		24.3220-1118.3	020226	BDX GG
			➡	 ; 09/95→; nicht für erhöhte Nutzlast		24.3220-1119.3	020227	BDX GG
			➡	 ; 09/92→; nicht für erhöhte Nutzlast		24.3220-1119.3	020227	BDX GG
			➡	 ; nicht für erhöhte Nutzlast		24.3220-1119.3	020227	BDX GG
			➡	09/92→; für erhöhte Nutzlast		24.3222-1615.3	020285	TRW GG
			➡	09/95→; für erhöhte Nutzlast		24.3222-1615.3	020285	TRW GG
			24.3222-1615.3	020285	TRW GG			
Zubehörsatz, Bremsbacken								
1.2 (F406, G40A)	40	09/91→03/98	➡			03.0137-9125.2	669125	BDX
			➡	10/92→		03.0137-9125.2	669125	BDX
1.4 1.4 (F40U, F40V) 1.4 (F40Y, F40A, F40V) 1.9 D (F40R)	59	05/95→08/97	➡	für erhöhte Nutzlast		03.0137-9027.2	669027	TRW
	55	09/91→03/98	➡	nicht für erhöhte Nutzlast		03.0137-9125.2	669125	BDX
	43	09/91→08/97	➡					
	40	09/94→03/98	➡					
1.4 (F40D)	58	01/94→03/98	➡			03.0137-9027.2	669027	TRW
			➡	09/94→; für erhöhte Nutzlast		03.0137-9027.2	669027	TRW
			➡	für erhöhte Nutzlast		03.0137-9027.2	669027	TRW
			➡	09/94→; nicht für erhöhte Nutzlast		03.0137-9125.2	669125	BDX
			➡	nicht für erhöhte Nutzlast		03.0137-9125.2	669125	BDX
1.4 Cat (F407)	43	08/88→03/98	➡			03.0137-9125.2	669125	BDX
1.6 D (F404)	40	03/86→08/98	➡	07/86→; für erhöhte Nutzlast		03.0137-9027.2	669027	TRW
			➡	→ 06/86		03.0137-9056.2	669056	TRW
						03.0137-9086.2	669086	BDX
						03.0137-9125.2	669125	BDX
➡	07/86→; nicht für erhöhte Nutzlast		03.0137-9125.2	669125	BDX			
1.9 D (F40P, F40N, F40E)	47	09/91→03/98	➡	für erhöhte Nutzlast		03.0137-9027.2	669027	TRW
			➡	09/95→; für erhöhte Nutzlast		03.0137-9027.2	669027	TRW
			➡	09/92→; für erhöhte Nutzlast		03.0137-9027.2	669027	TRW
			➡	nicht für erhöhte Nutzlast		03.0137-9125.2	669125	BDX
↓								











	kw			 	! #		
RENAULT - RAPID Kasten/Großraumlimousine (F40_, G40_) 07/85→11/01							
Zubehörsatz, Bremsbacken							
1.9 D (F40P, F40N, F40E)	47	09/91→03/98	➡	09/92→; nicht für erhöhte Nutzlast	03.0137-9125.2	669125	BDX
			➡	09/95→; nicht für erhöhte Nutzlast	03.0137-9125.2	669125	BDX
 Bremstrommel							
1.2 (F406, G40A)	40	09/91→03/98	➡		24.0218-0013.1	480008	Ø 208 x 53 / 181,3 - RLG
			➡	10/92→	24.0220-3005.1	480054	Ø 234 x 50,5 / 204,5 - RLG
1.4 (F40U, F40V) 1.4 (F40Y, F40A, F40V) 1.9 D (F40R)	59	05/95→08/97	➡	nicht für erhöhte Nutzlast	24.0220-3005.1	480054	Ø 234 x 50,5 / 204,5 - RLG
	55	09/91→03/98	➡				
	43	09/91→08/97	➡				
1.4 (F40D)	58	01/94→03/98	➡	nicht für erhöhte Nutzlast	24.0220-3005.1	480054	Ø 234 x 50,5 / 204,5 - RLG
			➡	09/94→; nicht für erhöhte Nutzlast	24.0220-3005.1	480054	Ø 234 x 50,5 / 204,5 - RLG
1.4 Cat (F407)	43	08/88→03/98	➡		24.0220-3005.1	480054	Ø 234 x 50,5 / 204,5 - RLG
1.6 D (F404)	40	03/86→08/98	➡	→ 06/86; nicht für erhöhte Nutzlast	24.0218-0013.1	480008	Ø 208 x 53 / 181,3 - RLG
			➡		24.0220-3005.1	480054	Ø 234 x 50,5 / 204,5 - RLG
			➡	07/86→; nicht für erhöhte Nutzlast	24.0220-3005.1	480054	Ø 234 x 50,5 / 204,5 - RLG
1.9 D (F40P, F40N, F40E)	47	09/91→03/98	➡	nicht für erhöhte Nutzlast	24.0220-3005.1	480054	Ø 234 x 50,5 / 204,5 - RLG
			➡	09/92→; nicht für erhöhte Nutzlast	24.0220-3005.1	480054	Ø 234 x 50,5 / 204,5 - RLG
			➡	09/95→; nicht für erhöhte Nutzlast	24.0220-3005.1	480054	Ø 234 x 50,5 / 204,5 - RLG
 Bremsbackensatz							
1.2 (F406, G40A)	40	09/91→03/98	➡		03.0137-0211.2	650211	BDX x 39
			➡		03.0520-3020.3	693020	BDX x 39 + RZ / + Zub TopKit
			➡	10/92→	03.0137-0211.2	650211	BDX x 39
1.4 (F40U, F40V) 1.4 (F40Y, F40A, F40V) 1.9 D (F40R)	59	05/95→08/97	➡	nicht für erhöhte Nutzlast	03.0137-0211.2	650211	BDX x 39
	55	09/91→03/98	➡		03.0520-3020.3	693020	BDX x 39 + RZ / + Zub TopKit
	43	09/91→08/97	➡	für erhöhte Nutzlast	03.0137-0271.2	650271	TRW x 42 + HEB
1.4 (F40D)	58	01/94→03/98	➡	nicht für erhöhte Nutzlast	03.0137-0211.2	650211	BDX x 39
			➡		03.0520-3020.3	693020	BDX x 39 + RZ / + Zub TopKit
			➡	09/94→; nicht für erhöhte Nutzlast	03.0137-0211.2	650211	BDX x 39
			➡		03.0520-3020.3	693020	BDX x 39 + RZ / + Zub TopKit
			➡		03.0137-0271.2	650271	TRW x 42 + HEB
			➡	09/94→; für erhöhte Nutzlast	03.0520-2422.3	692422	TRW x 42 + RZ / + Zub TopKit
1.4 (F40D)	58	01/94→03/98	➡	nicht für erhöhte Nutzlast	03.0137-0271.2	650271	TRW x 42 + HEB
			➡		03.0520-2422.3	692422	TRW x 42 + RZ / + Zub TopKit
			➡	für erhöhte Nutzlast	03.0137-0271.2	650271	TRW x 42 + HEB
			➡		03.0520-2422.3	692422	TRW x 42 + RZ / + Zub TopKit
			➡		03.0137-0271.2	650271	TRW x 42 + HEB
			➡	für erhöhte Nutzlast	03.0520-2422.3	692422	TRW x 42 + RZ / + Zub TopKit
1.4 Cat (F407)	43	08/88→03/98	➡		03.0137-0211.2	650211	BDX x 39
1.6 D (F404)	40	03/86→08/98	➡	→ 06/86	03.0137-0201.2	650201	TRW x 41 + HEB
			➡		03.0137-0209.2	650209	BDX x 42
			➡		03.0137-0211.2	650211	BDX x 39
			➡		03.0520-1022.3	691022	BDX x 42 + RZ / + Zub TopKit
			➡		03.0520-1122.3	691122	TRW x 41 + RZ / + Zub TopKit
			➡		03.0520-3020.3	693020	BDX x 39 + RZ / + Zub TopKit
			➡	07/86→; nicht für erhöhte Nutzlast	03.0137-0211.2	650211	BDX x 39
➡	07/86→; für erhöhte Nutzlast	03.0520-3020.3	693020	BDX x 39 + RZ / + Zub TopKit			
1.9 D (F40P, F40N, F40E)	47	09/91→03/98	➡	09/92→; nicht für erhöhte Nutzlast	03.0137-0211.2	650211	BDX x 39
			➡		03.0520-3020.3	693020	BDX x 39 + RZ / + Zub TopKit
			➡	nicht für erhöhte Nutzlast	03.0137-0211.2	650211	BDX x 39
			➡		03.0520-3020.3	693020	BDX x 39 + RZ / + Zub TopKit
			➡	09/95→; nicht für erhöhte Nutzlast	03.0137-0211.2	650211	BDX x 39
			➡		03.0520-3020.3	693020	BDX x 39 + RZ / + Zub TopKit
1.9 D (F40P, F40N, F40E)	47	09/91→03/98	➡	09/92→; für erhöhte Nutzlast	03.0137-0271.2	650271	TRW x 42 + HEB
			➡		03.0520-2422.3	692422	TRW x 42 + RZ / + Zub TopKit
			➡	09/95→; für erhöhte Nutzlast	03.0137-0271.2	650271	TRW x 42 + HEB
			➡		03.0520-2422.3	692422	TRW x 42 + RZ / + Zub TopKit
			➡	09/92→; für erhöhte Nutzlast	03.0137-0271.2	650271	TRW x 42 + HEB
			➡		03.0520-2422.3	692422	TRW x 42 + RZ / + Zub TopKit





















	kw					! #		
RENAULT - RAPID Kasten/Großraumlimousine (F40_, G40_) 07/85→11/01								
 Bremsbackensatz								
1.9 D (F40P, F40N, F40E)	47	09/91→03/98	➔	für erhöhte Nutzlast		03.0137-0271.2 650271 03.0520-2422.3 692422	TRW x 42 + HEB TRW x 42 + RZ / + Zub TopKit	
 Seilzug, Feststellbremse								
1.2 (F406, G40A)	40	09/91→03/98	➔	☒; Trommelbremse	2	24.3727-1035.2 581035	L= 1.469	
			➔	☒; 10/92→; Trommelbremse	2	24.3727-1035.2 581035	L= 1.469	
1.4 (F40U, F40V)	59	05/95→08/97	➔	☒; nicht für erhöhte Nutzlast; Trommelbremse	2	24.3727-1035.2 581035	L= 1.469	
1.4 (F40Y, F40A, F40V)	43	09/91→08/97						
1.9 D (F40R)	40	09/94→03/98						
1.4 (F40D)	58	01/94→03/98	➔	☒; 09/94→; nicht für erhöhte Nutzlast; Trommelbremse	2	24.3727-1035.2 581035	L= 1.469	
			➔	☒; nicht für erhöhte Nutzlast; Trommelbremse	2	24.3727-1035.2 581035	L= 1.469	
1.4 Cat (F407)	43	08/88→03/98	➔	☒; → 08/91; Trommelbremse	2	24.3727-1005.2 581005	L= 1.330	
			➔	☒; 09/91→; Trommelbremse	2	24.3727-1035.2 581035	L= 1.469	
1.6 D (F404)	40	03/86→08/98	➔	☒; → 08/91; Trommelbremse	2	24.3727-1005.2 581005	L= 1.330	
			➔	☒; 09/91→; nicht für erhöhte Nutzlast; Trommelbremse	2	24.3727-1035.2 581035	L= 1.469	
1.9 D (F40P, F40N, F40E)	47	09/91→03/98	➔	☒; 09/95→; nicht für erhöhte Nutzlast; Trommelbremse	2	24.3727-1035.2 581035	L= 1.469	
			➔	☒; 09/92→; nicht für erhöhte Nutzlast; Trommelbremse	2	24.3727-1035.2 581035	L= 1.469	
			➔	☒; nicht für erhöhte Nutzlast; Trommelbremse	2	24.3727-1035.2 581035	L= 1.469	
RENAULT - SAFRANE I (B54_) 04/92→10/97								
 Radbremszylinder								
2.1 dT (B546)	65	11/93→07/96	➔	→ 01/95; - ABS		24.3222-1615.3 020285	TRW GG	
2.2 (B541)	79	04/92→07/96						
Zubehörsatz, Bremsbacken								
2.1 dT (B546)	65	11/93→07/96	➔	→ 01/95; - ABS		03.0137-9027.2 669027	TRW	
2.2 (B541)	79	04/92→07/96						
 Bremsbackensatz								
2.1 dT (B546)	65	11/93→07/96	➔	→ 01/95; - ABS		03.0137-0151.2 650151	TRW x 42 + HEB	
2.2 (B541)	79	04/92→07/96						
 Seilzug, Feststellbremse								
2.0 12V (B542, B54E)	97	04/92→07/96	➔	☐; Scheibenbremse		24.3727-1028.2 581028	L= 850	
2.2 (B543)	101	04/92→07/96						
2.5 dT (B548)	83	12/92→07/96	➔	☒; Scheibenbremse		24.3727-1034.2 581034	L= 1.091	
3.0 V6 (B54B, B544)	123	12/92→07/96						
3.0 V6 4x4 (B54B, B544)	123	12/92→07/96						
2.1 dT (B546)	65	11/93→07/96	➔	☐; 02/95→; Scheibenbremse		24.3727-1028.2 581028	L= 850	
2.2 (B541)	79	04/92→07/96	➔	☐; → 01/95; + ABS; Scheibenbremse		24.3727-1028.2 581028	L= 850	
			➔	☒; 02/95→; Scheibenbremse		24.3727-1034.2 581034	L= 1.091	
			➔	☒; → 01/95; + ABS; Scheibenbremse		24.3727-1034.2 581034	L= 1.091	
RENAULT - SAFRANE II (B54_) 07/96→12/00								
 Seilzug, Feststellbremse								
2.0 16V (B54L)	100	07/96→12/00	➔	☐; 08/96→; Scheibenbremse		24.3727-1028.2 581028	L= 850	
2.2 dT (B54G)	83	07/96→12/00						
2.5 20V (B54F)	121	07/96→12/00	➔	☒; 08/96→; Scheibenbremse		24.3727-1034.2 581034	L= 1.091	
2.9 24V (B54N)	140	03/99→12/00	➔	☐; Scheibenbremse		24.3727-1028.2 581028	L= 850	
			➔	☒; Scheibenbremse		24.3727-1034.2 581034	L= 1.091	
3.0 V6 (B54M)	123	07/96→12/00	➔	☐; → 07/96; Scheibenbremse		24.3727-1028.2 581028	L= 850	
			➔	☐; 08/96→; Scheibenbremse		24.3727-1028.2 581028	L= 850	
			➔	☒; 08/96→; Scheibenbremse		24.3727-1034.2 581034	L= 1.091	
			➔	☒; → 07/96; Scheibenbremse		24.3727-1034.2 581034	L= 1.091	
RENAULT - SANDERO/STEPWAY I (BS_) 11/07→								
 Radbremszylinder								
1.4	55	02/09→	➔			24.3217-1710.3 020420	TRW GG	
↓								













	kw					! #		
RENAULT - SANDERO/STEPWAY I (BS_) 11/07→								
 Radbremszylinder								
1.4	55	02/09→	➡	+ ABS		24.3217-1711.3	020449	BOS ALU
			➡	- ABS		24.3219-1722.3	020426	BDX GG
1.6	64	02/09→	➡			24.3217-1710.3	020420	TRW GG
			➡	11/10→; + ABS		24.3217-1711.3	020449	BOS ALU
			➡	+ ABS		24.3217-1711.3	020449	BOS ALU
			➡	- ABS		24.3219-1722.3	020426	BDX GG
Zubehörsatz, Bremsbacken								
1.4	55	02/09→	➡			03.0137-9088.2	669088	BDX
1.6	64	02/09→				03.0137-9158.2	669158	TRW
						03.0137-9274.2	669274	
 Bremstrommel								
1.6	64	02/09→	➡	- ABS		24.0220-3037.1	480308	Ø 234 x 48 / 204,5 - RLG / - ABS Ring
 Bremsbackensatz								
1.4	55	02/09→	➡			03.0137-0312.2	650312	TRW x 38
1.6	64	02/09→				03.0520-5017.3	695017	x 39 + RZ / + Zub TopKit
			➡	- ABS		03.0137-0358.2	650358	BDX x 42 + HEB
						03.0520-4719.3	694719	BDX x 42 + RZ / + Zub TopKit
			➡	+ ABS		03.0137-0532.2	650532	BOS x 39 + HEB
						03.0520-3517.3	693517	TRW x 39 + RZ / + Zub TopKit
RENAULT - SCÉNIC I Großraumlimousine (JA0/1_, FA0_) 08/99→07/10								
 Radbremszylinder								
1.4 16V (JA0D, JA1H, Ja0W, JA10)	70	09/99→08/03	➡	→ 06/03; - ABS		24.3220-1711.3	020409	TRW GG
1.6 (JA00, JA16, JA15, JA19, JA1V, JA2B, JA2C, JA0B)	79	09/99→09/03						
1.9 dTi (JA0N)	72	09/99→08/03						
1.6 BiFuel (JA04)	79	09/99→04/01	➡	- ABS		24.3220-1711.3	020409	TRW GG
Zubehörsatz, Bremsbacken								
1.4 16V (JA0D, JA1H, Ja0W, JA10)	70	09/99→08/03	➡	→ 06/03; - ABS		03.0137-9220.2	669220	TRW
1.6 (JA00, JA16, JA15, JA19, JA1V, JA2B, JA2C, JA0B)	79	09/99→09/03						
1.9 dTi (JA0N)	72	09/99→08/03						
1.6 BiFuel (JA04)	79	09/99→04/01	➡	- ABS		03.0137-9220.2	669220	TRW
 Bremsbackensatz								
1.4 16V (JA0D, JA1H, Ja0W, JA10)	70	09/99→08/03	➡	→ 06/03; - ABS		03.0137-0336.2	650336	TRW x 42 + HEB
1.6 (JA00, JA16, JA15, JA19, JA1V, JA2B, JA2C, JA0B)	79	09/99→09/03				03.0520-5520.3	695520	TRW x 42 + RZ / + Zub TopKit
1.9 dTi (JA0N)	72	09/99→08/03						
1.6 BiFuel (JA04)	79	09/99→04/01	➡	- ABS		03.0137-0336.2	650336	TRW x 42 + HEB
						03.0520-5520.3	695520	TRW x 42 + RZ / + Zub TopKit
 Seilzug, Feststellbremse								
1.4 16V (JA0D, JA1H, Ja0W, JA10)	70	09/99→08/03	➡	☒; → 06/03; - ABS; Scheiben/Trommel	2	24.3727-1045.2	581045	L= 1.476
1.6 (JA00, JA16, JA15, JA19, JA1V, JA2B, JA2C, JA0B)	79	09/99→09/03	➡	☐; → 06/03; + ABS; Scheibenbremse		24.3727-1055.2	581055	L= 1.479
1.9 dCi (JA05, JA1F)	75	09/99→08/03						
1.9 dTi (JA0N)	72	09/99→08/03						
2.0 16V (JA1B, JA1D)	102	07/00→08/03						
1.6 BiFuel (JA04)	79	09/99→04/01	➡	☒; - ABS; Scheiben/Trommel	2	24.3727-1045.2	581045	L= 1.476
			➡	☐; + ABS; Scheibenbremse		24.3727-1055.2	581055	L= 1.479
			➡	☐; + ABS; Scheibenbremse		24.3727-1056.2	581056	L= 1.508
1.8 16V (JA12, JA1R, JA1M, JA1A)	85	01/01→08/03	➡	☒; → 06/03; Scheiben/Trommel	2	24.3727-1045.2	581045	L= 1.476
1.9 dTi (JA1U)	59	02/01→08/03						
2.0 16V	103	09/99→08/03						

	kw			 	! #		
RENAULT - SCÉNIC I Großraumlimousine (JA0/1_, FA0_) 08/99→07/10							
 Seilzug, Feststellbremse							
1.8 4x4	85	07/00→04/01	➡	☐; Scheibenbremse		24.3727-1055.2 581055	L= 1.479
			➡	☐; Scheibenbremse		24.3727-1056.2 581056	L= 1.508
1.9 D (JA0J, FA0J)	47	09/99→03/01	➡	☑; Scheiben/Trommel	2	24.3727-1045.2 581045	L= 1.476
RENAULT - SCÉNIC II (JM0/1_) 06/03→07/10							
 Seilzug, Feststellbremse							
1.4 (JM0B, JM0H, JM1A)	72	06/03→11/08	➡	☑; Scheibenbremse	2	24.3727-1069.2 581069	L= 2.080
1.5 dCi (JM02, JM13)	74	11/03→08/05					
1.5 dCi (JM0F)	60	06/03→05/06					
1.5 dCi (JM1E, JM16)	78	05/05→11/08					
1.5 dCi (JM1F)	63	05/05→11/08					
1.6	77	06/06→11/08					
1.6 (JM0C, JM0J, JM1B)	83	06/03→10/06					
1.6 BiFuel	83	08/03→05/06					
1.9 D	85	06/06→11/08					
2.0 16V Turbo (JM0W)	120	05/04→11/08					
2.0 dCi (JM1K)	110	09/05→11/08					
1.9 dCi	92	06/03→11/08	➡	☑; - eFSB; Scheibenbremse	2	24.3727-1069.2 581069	L= 2.080
1.9 dCi (JM0G, JM12, JM1G, JM2C)	88	06/03→05/06					
1.9 dCi (JM14)	96	05/05→11/08					
1.9 dCi (JM15)	81	05/05→11/08					
2.0 (JM05, JM0U, JM1N, JM1U, JM2V)	99	06/03→06/09	➡	☑; → 03/09; Scheibenbremse	2	24.3727-1069.2 581069	L= 2.080
RENAULT - SUPER 5 (B/C40_) 10/84→12/96							
 Radbremszylinder							
1.4 Cat (B/C/407)	43	10/85→12/96	➡	☐; 06/87→		24.3220-1623.3 020353	BDX GG
			➡	☐; 06/87→		24.3220-1624.3 020354	BDX GG
			➡	☐; F0005258→		24.3220-1713.3 020410	GG
			➡	☐; F0005258→		24.3220-1714.3 020411	GG
			➡	☐; → F0005257		24.3222-1107.3 020262	TRW GG
			➡	☐; → 05/87		24.3222-1709.3 020111	BDX GG
			➡	☐; → 05/87		24.3222-1710.3 020112	BDX GG
1.6 D (B/C/404)	40	08/85→12/96	➡	☐; 06/87→		24.3220-1623.3 020353	BDX GG
			➡	☐; 06/87→		24.3220-1624.3 020354	BDX GG
			➡	☐; F0021951→		24.3220-1713.3 020410	GG
			➡	☐; J0009076→		24.3220-1713.3 020410	GG
			➡	☐; F0067509→		24.3220-1713.3 020410	GG
			➡	☐; F0018027→		24.3220-1713.3 020410	GG
			➡	☐; F0067509→		24.3220-1714.3 020411	GG
			➡	☐; F0021951→		24.3220-1714.3 020411	GG
			➡	☐; J0009076→		24.3220-1714.3 020411	GG
			➡	☐; F0018027→		24.3220-1714.3 020411	GG
			➡	☐; → F0018026		24.3222-1107.3 020262	TRW GG
			➡	☐; 01/86→; → F0067508		24.3222-1107.3 020262	TRW GG
			➡	☐; → J0009075		24.3222-1107.3 020262	TRW GG
			➡	☐; → F0021950		24.3222-1107.3 020262	TRW GG
			➡	☐; 01/86→ 05/87		24.3222-1709.3 020111	BDX GG
			➡	☐; 01/86→ 05/87		24.3222-1710.3 020112	BDX GG
Zubehörsatz, Bremsbacken							
1.4 Cat (B/C/407)	43	10/85→12/96	➡	+ AUT		03.0137-9055.2 669055	BDX
1.6 D (B/C/404)	40	08/85→12/96	➡			03.0137-9056.2 669056	TRW
			➡	- AUT		03.0137-9086.2 669086	BDX
 Bremstrommel							
1.4 Cat (B/C/407)	43	10/85→12/96	➡			24.0218-0032.1 480118	Ø 208 x 53,5 / 181 - RLG
1.6 D (B/C/404)	40	08/85→12/96	➡			24.0218-0732.2 480207	Ø 208 x 53,5 / 181 + RLG
↓							

	kw			 	! #		
RENAULT - SUPER 5 (B/C40_) 10/84→12/96							
 Bremsbackensatz							
1.4 Cat (B/C/407)	43	10/85→12/96	➔			03.0137-0201.2 650201	TRW x 41 + HEB
						03.0137-0203.2 650203	BDX x 42
						03.0137-0209.2 650209	BDX x 42
			➔	06/87→		03.0420-1020.3 681020	BDX x 42 + RZ / + Zub Kit
						03.0520-1020.3 691020	BDX x 42 + RZ / + Zub TopKit
			➔	→ 06/86; - AUT		03.0520-0922.3 690922	BDX x 42 + RZ / + Zub TopKit
1.6 D (B/C/404)	40	08/85→12/96	➔			03.0137-0201.2 650201	TRW x 41 + HEB
						03.0137-0203.2 650203	BDX x 42
						03.0137-0209.2 650209	BDX x 42
			➔	06/87→		03.0420-1020.3 681020	BDX x 42 + RZ / + Zub Kit
						03.0520-1020.3 691020	BDX x 42 + RZ / + Zub TopKit
			➔	01/86→ 06/86; - AUT		03.0520-0922.3 690922	BDX x 42 + RZ / + Zub TopKit
			➔	07/86→ 05/87; - AUT		03.0520-1022.3 691022	BDX x 42 + RZ / + Zub TopKit
			➔	→ F0005257		03.0520-1122.3 691122	TRW x 41 + RZ / + Zub TopKit
			➔	F0005258→		03.0520-6320.3 696320	TRW x 41 + RZ / + Zub TopKit
 Seilzug, Feststellbremse							
1.4 Cat (B/C/407)	43	10/85→12/96	➔	⚠; für Fahrzeuge mit Trommelbremse an der Hinterachse; Trommelbremse	2	24.3727-1005.2 581005	L= 1.330
1.6 D (B/C/404)	40	08/85→12/96	➔	⚠; Trommelbremse	2	24.3727-1005.2 581005	L= 1.330
RENAULT - THALIA I (LB_) 02/98→							
 Radbremszylinder							
1.2 16V	55	04/02→	➔			24.3217-1710.3 020420	TRW GG
1.5 dCi	47	06/05→				24.3217-1711.3 020449	BOS ALU
1.5 dCi	48	04/02→					
1.5 dCi	50	02/03→					
1.5 dCi	60	06/01→02/09					
1.6 16V	79	07/00→02/09					
1.4	55	08/00→	➔			24.3219-1722.3 020426	BDX GG
1.4 16V	72	08/00→	➔	- ABS		24.3217-1710.3 020420	TRW GG
			➔	+ ABS		24.3217-1711.3 020449	BOS ALU
1.6	66	03/98→	➔	04/02→		24.3217-1710.3 020420	TRW GG
						24.3217-1711.3 020449	BOS ALU
1.6	82	01/04→12/08	➔		2	24.3217-1710.3 020420	TRW GG
						24.3219-1722.3 020426	BDX GG
Zubehörsatz, Bremsbacken							
1.2 16V	55	04/02→	➔	- ABS		03.0137-9088.2 669088	BDX
			➔	+ ABS		03.0137-9274.2 669274	
1.4	55	08/00→	➔			03.0137-9278.2 669278	
			➔	+ ABS		03.0137-9278.2 669278	
1.4 16V	72	08/00→	➔	+ ABS		03.0137-9274.2 669274	
			➔	- ABS		03.0137-9278.2 669278	
1.5 dCi	47	06/05→	➔			03.0137-9274.2 669274	
1.5 dCi	48	04/02→				03.0137-9278.2 669278	
1.5 dCi	50	02/03→					
1.5 dCi	60	06/01→02/09					
1.6 16V	79	07/00→02/09					
1.6	66	03/98→	➔	04/02→		03.0137-9274.2 669274	
↓							

	kw					! #		
RENAULT - THALIA I (LB_) 02/98→								
Zubehörsatz, Bremsbacken								
1.6	66	03/98→	➡	04/02→		03.0137-9278.2	669278	
1.6	82	01/04→12/08	➡	- ABS; Br.trommeldurchm.innen [Zoll]: 7		03.0137-9274.2	669274	
			➡	+ ABS; Br.trommeldurchm.innen [Zoll]: 8		03.0137-9274.2	669274	
			➡	Br.trommeldurchm.innen [Zoll]: 8		03.0137-9278.2	669278	
 Bremstrommel								
1.2 16V 1.4	55 55	04/02→ 08/00→	➡	- ABS		24.0218-0032.1	480118	Ø 208 x 53,5 / 181 - RLG
			➡	→ 11/02; + ABS		24.0218-0732.2	480207	Ø 208 x 53,5 / 181 + RLG
1.4 16V 1.5 dCi 1.5 dCi	72 48 60	08/00→ 04/02→ 06/01→02/09	➡	→ 11/02		24.0220-3037.1	480308	Ø 234 x 48 / 204,5 - RLG / - ABS Ring
			➡			24.0220-3037.1	480308	Ø 234 x 48 / 204,5 - RLG / - ABS Ring
1.6	66	03/98→	➡	04/02→		24.0220-3037.1	480308	Ø 234 x 48 / 204,5 - RLG / - ABS Ring
1.6 1.6 16V	82 79	01/04→12/08 07/00→02/09	➡			24.0220-3037.1	480308	Ø 234 x 48 / 204,5 - RLG / - ABS Ring
 Bremsbackensatz								
1.2 16V	55	04/02→	➡	+ ABS		03.0137-0312.2	650312	TRW x 38
			➡	- ABS		03.0137-0532.2	650532	BOS x 39 + HEB
1.4	55	08/00→	➡	+ ABS		03.0520-3517.3	693517	TRW x 39 + RZ / + Zub TopKit
			➡	- ABS		03.0520-5017.3	695017	x 39 + RZ / + Zub TopKit
1.4 16V	72	08/00→	➡	- ABS		03.0137-0312.2	650312	TRW x 38
			➡	+ ABS		03.0520-3517.3	693517	TRW x 39 + RZ / + Zub TopKit
1.5 dCi 1.5 dCi 1.5 dCi 1.5 dCi 1.6 16V	47 48 50 60 79	06/05→ 04/02→ 02/03→ 06/01→02/09 07/00→02/09	➡			03.0520-5017.3	695017	x 39 + RZ / + Zub TopKit
			➡			03.0137-0312.2	650312	TRW x 38
1.6	66	03/98→	➡	04/02→		03.0137-0312.2	650312	TRW x 38
			➡			03.0137-0532.2	650532	BOS x 39 + HEB
1.6	82	01/04→12/08	➡			03.0520-3517.3	693517	TRW x 39 + RZ / + Zub TopKit
			➡	+ ABS		03.0520-5017.3	695017	x 39 + RZ / + Zub TopKit
1.6	82	01/04→12/08	➡			03.0137-0312.2	650312	TRW x 38
			➡	- ABS		03.0137-0358.2	650358	BDX x 42 + HEB
			➡	+ ABS		03.0137-0532.2	650532	BOS x 39 + HEB
 Seilzug, Feststellbremse								
1.2 16V	55	04/02→	➡	☐; Trommelbremse		24.3727-1060.2	581060	L= 1.415
			➡	☐; Trommelbremse		24.3727-1061.2	581061	L= 1.335
1.4	55	08/00→	➡	☐; - ABS; Trommelbremse		24.3727-1048.2	581048	L= 1.343
			➡	☐; - ABS; Trommelbremse		24.3727-1049.2	581049	L= 1.263
			➡	☐; + ABS; Trommelbremse		24.3727-1060.2	581060	L= 1.415
			➡	☐; + ABS; Trommelbremse		24.3727-1061.2	581061	L= 1.335
			➡					
RENAULT - THALIA II (LU_) 09/08→								
 Radbremszylinder								
1.5 dCi 1.6 16V	62 77	09/08→ 09/08→	➡			24.3217-1710.3	020420	TRW GG
			➡	06/09→ 09/12		24.3217-1711.3	020449	BOS ALU
↓			➡	→ 05/09		24.3219-1722.3	020426	BDX GG

	kw					! #		
RENAULT - THALIA II (LU_) 09/08→								
Zubehörsatz, Bremsbacken								
1.5 dCi 1.6 16V	62 77	09/08→ 09/08→	➡	→ 05/09			03.0137-9088.2 669088	BDX
			➡	06/09→ 09/12			03.0137-9274.2 669274	
			➡				03.0137-9278.2 669278	
Bremsbackensatz								
1.5 dCi 1.6 16V	62 77	09/08→ 09/08→	➡				03.0137-0312.2 650312	TRW x 38
			➡	→ 05/09			03.0137-0358.2 650358	BDX x 42 + HEB
			➡	06/09→ 09/12			03.0520-4719.3 694719	BDX x 42 + RZ / + Zub TopKit
			➡				03.0137-0532.2 650532	BOS x 39 + HEB
			➡	10/12→			03.0520-5017.3 695017	x 39 + RZ / + Zub TopKit
			➡				03.0520-5017.3 695017	x 39 + RZ / + Zub TopKit
RENAULT - TRAFIC II Bus (JL) 03/01→								
Seilzug, Feststellbremse								
1.9 dCi 100 (JLOC) 1.9 dCi 80 (JLOB) 2.0 (JLOA) 2.0 16V 2.5 dCi 115 2.5 dCi 135 (JLOD)	74 60 88 86 84 99	03/01→ 03/01→ 03/01→ 08/06→ 02/08→ 05/03→	←	⬆ / ⬇; → 08/14; für Linkslenker; Kasten/Kombi; kurzer Radstand; Scheibenbremse			24.3727-0796.2 580796	Satz L= 1.245 L2= 498
			←	⬆ / ⬇; → 08/14; für Linkslenker; Kasten/Kombi; langer Radstand; Scheibenbremse			24.3727-0797.2 580797	Satz L= 1.643 L2= 498
			➡	☐; → 08/14			24.3727-1068.2 581068	L= 1.503
			➡	☐; → 08/14			24.3727-1071.2 581071	L= 1.603
2.0 dCi 115 2.0 dCi 90 2.5 dCi 145 (JLOJ)	84 66 107	08/06→ 08/06→ 08/06→	←	⬆ / ⬇; 10/06→ 08/14; für Linkslenker; Kasten/Kombi; kurzer Radstand; Scheibenbremse			24.3727-0796.2 580796	Satz L= 1.245 L2= 498
			←	⬆ / ⬇; 10/06→ 08/14; für Linkslenker; Kasten/Kombi; langer Radstand; Scheibenbremse			24.3727-0797.2 580797	Satz L= 1.643 L2= 498
			➡	☐; 10/06→ 08/14			24.3727-1068.2 581068	L= 1.503
			➡	☐; 10/06→ 08/14			24.3727-1071.2 581071	L= 1.603
RENAULT - TRAFIC II Kasten (FL) 03/01→								
Seilzug, Feststellbremse								
1.9 dCi 100 (FLOC) 1.9 dCi 80 (FLOB) 2.0 (FLOA) 2.0 16V 2.5 dCi 2.5 dCi 135 (FLOD)	74 60 88 86 84 99	03/01→ 03/01→ 03/01→ 08/06→ 08/07→ 05/03→	←	⬆ / ⬇; → 08/14; für Linkslenker; Kasten/Kombi; kurzer Radstand; Scheibenbremse			24.3727-0796.2 580796	Satz L= 1.245 L2= 498
			←	⬆ / ⬇; → 08/14; für Linkslenker; Kasten/Kombi; langer Radstand; Scheibenbremse			24.3727-0797.2 580797	Satz L= 1.643 L2= 498
			➡	☐; → 08/14			24.3727-1068.2 581068	L= 1.503
			➡	☐; → 08/14			24.3727-1071.2 581071	L= 1.603
2.0 dCi 115 (FLO1, FLOU) 2.0 dCi 90 (FLOH) 2.5 dCi 145 (FLOJ)	84 66 107	08/06→ 08/06→ 08/06→	←	⬆ / ⬇; 10/06→ 08/14; für Linkslenker; Kasten/Kombi; kurzer Radstand; Scheibenbremse			24.3727-0796.2 580796	Satz L= 1.245 L2= 498
			←	⬆ / ⬇; 10/06→ 08/14; für Linkslenker; Kasten/Kombi; langer Radstand; Scheibenbremse			24.3727-0797.2 580797	Satz L= 1.643 L2= 498
			➡	☐; 10/06→ 08/14			24.3727-1068.2 581068	L= 1.503
			➡	☐; 10/06→ 08/14			24.3727-1071.2 581071	L= 1.603
RENAULT - TRAFIC II Pritsche/Fahrgestell (EL) 03/01→								
Seilzug, Feststellbremse								
1.9 dCi 100 (ELOC) 1.9 dCi 80 (ELOB) 2.0 (ELOA) 2.0 16V 2.5 dCi	74 60 88 86 84	03/01→ 03/01→ 03/01→ 08/06→ 08/07→	←	⬆ / ⬇; → 08/14; für Linkslenker; Kasten/Kombi; kurzer Radstand; Scheibenbremse			24.3727-0796.2 580796	Satz L= 1.245 L2= 498
			←	⬆ / ⬇; → 08/14; für Linkslenker; Kasten/Kombi; langer Radstand; Scheibenbremse			24.3727-0797.2 580797	Satz L= 1.643 L2= 498
			➡	☐; → 08/14			24.3727-1068.2 581068	L= 1.503
			➡	☐; → 08/14			24.3727-1071.2 581071	L= 1.603
2.0 dCi 115 (ELOH) 2.0 dCi 90 (ELOH) 2.5 dCi 145 (ELOJ)	84 66 107	08/06→ 08/06→ 08/06→	←	⬆ / ⬇; 10/06→ 08/14; für Linkslenker; Kasten/Kombi; kurzer Radstand; Scheibenbremse			24.3727-0796.2 580796	Satz L= 1.245 L2= 498
			←	⬆ / ⬇; 10/06→ 08/14; für Linkslenker; Kasten/Kombi; langer Radstand; Scheibenbremse			24.3727-0797.2 580797	Satz L= 1.643 L2= 498

	kw					! #		
RENAULT - TRAFIC II Pritsche/Fahrgestell (EL) 03/01 →								
 Seilzug, Feststellbremse								
2.0 dCi 115 (ELOH)	84	08/06 →	→	☐; 10/06 → 08/14		24.3727-1068.2	581068	L= 1.503
2.0 dCi 90 (ELOH)	66	08/06 →	→	☐; 10/06 → 08/14		24.3727-1071.2	581071	L= 1.603
2.5 dCi 145 (ELOJ)	107	08/06 →	→	☐; 10/06 → 08/14		24.3727-1071.2	581071	L= 1.603
2.5 dCi 135 (ELOD)	99	03/01 →	←	☐ / ☑; 05/03 → 08/14; für Linkslenker; Kasten/Kombi; kurzer Radstand; Scheibenbremse		24.3727-0796.2	580796	Satz L= 1.245 L2= 498
			←	☐ / ☑; 05/03 → 08/14; für Linkslenker; Kasten/Kombi; langer Radstand; Scheibenbremse		24.3727-0797.2	580797	Satz L= 1.643 L2= 498
			→	☐; 05/03 → 08/14		24.3727-1068.2	581068	L= 1.503
			→	☐; 05/03 → 08/14		24.3727-1071.2	581071	L= 1.603
			→	☐; 05/03 → 08/14		24.3727-1071.2	581071	L= 1.603
RENAULT - TRAFIC Bus (TXW) 03/89 → 03/01								
 Radbremszylinder								
1.9 D	44	06/97 → 03/01	→			24.3223-1106.3	020317	BDX GG
2.1 D	47	06/94 → 10/97	→			24.3225-1601.3	020359	TRW GG
2.2	74	06/94 → 10/97	→					
2.5 D	55	05/89 → 03/01	→					
2.5 D 4x4	55	08/89 → 03/01	→					
Zubehörsatz, Bremsbacken								
1.9 D	44	06/97 → 03/01	→	→ 10/97		03.0137-9211.2	669211	BDX
			→	11/97 →		03.0137-9216.2	669216	TRW
2.1 D	47	06/94 → 10/97	→	→ 08/94		03.0137-9013.2	669013	TRW
			→			03.0137-9211.2	669211	BDX
			→			03.0137-9216.2	669216	TRW
2.2	74	06/94 → 10/97	→	09/94 →		03.0137-9216.2	669216	TRW
			→			03.0137-9211.2	669211	BDX
2.5 D 2.5 D 4x4	55 55	05/89 → 03/01 08/89 → 03/01	→	→ 06/94		03.0137-9013.2	669013	TRW
			→	→ 10/97		03.0137-9211.2	669211	BDX
			→	11/97 →		03.0137-9216.2	669216	TRW
 Bremstrommel								
1.9 D	44	06/97 → 03/01	→	11/97 →		24.0225-4015.2	480178	Ø 291 x 70 / 254,8 - RLG / - ABS Ring / mit Radbefestigungsbolzen
2.5 D	55	05/89 → 03/01	→					
2.5 D 4x4	55	08/89 → 03/01	→					
 Bremsbackensatz								
1.9 D	44	06/97 → 03/01	→	→ 10/97		03.0137-0153.2	650153	BDX x 46
			→	11/97 →		03.0520-0723.3	690723	BDX x 45 + RZ / + Zub TopKit
			→			03.0137-0330.2	650330	TRW x 57 + HEB
2.1 D	47	06/94 → 10/97	→	→ 08/94		03.0520-0825.3	690825	TRW x 57 + RZ / + Zub TopKit
			→			03.0137-0036.2	650036	TRW x 57
			→			03.0137-0153.2	650153	BDX x 46
			→			03.0137-0330.2	650330	TRW x 57 + HEB
			→			03.0520-0723.3	690723	BDX x 45 + RZ / + Zub TopKit
2.2	74	06/94 → 10/97	→	09/94 →		03.0520-0825.3	690825	TRW x 57 + RZ / + Zub TopKit
			→			03.0137-0330.2	650330	TRW x 57 + HEB
			→			03.0520-0825.3	690825	TRW x 57 + RZ / + Zub TopKit
2.5 D 2.5 D 4x4	55 55	05/89 → 03/01 08/89 → 03/01	→	→ 06/94		03.0137-0153.2	650153	BDX x 46
			→	→ 10/97		03.0137-0036.2	650036	TRW x 57
			→			03.0520-0825.3	690825	TRW x 57 + RZ / + Zub TopKit
			→			03.0520-0825.3	690825	TRW x 57 + RZ / + Zub TopKit
			→	11/97 →		03.0137-0153.2	650153	BDX x 46
→			03.0520-0723.3	690723	BDX x 45 + RZ / + Zub TopKit			
→			03.0137-0330.2	650330	TRW x 57 + HEB			
→			03.0520-0825.3	690825	TRW x 57 + RZ / + Zub TopKit			
 Seilzug, Feststellbremse								
1.9 D	44	06/97 → 03/01	→	☐; 11/97 →; + ABS; Trommelbremse		24.3727-1051.2	581051	L= 1.295
2.5 D	55	05/89 → 03/01	→					
2.5 D 4x4	55	08/89 → 03/01	→					

RENAULT - TRAFIC Kasten (TXX) 03/89→10/02

Radbremszylinder

1.9 D	44	06/97→03/01	➔		24.3225-1601.3	020359	TRW GG
2.1 D	47	06/94→10/97	➔	für Linkslenker	24.3222-1118.3	020315	BDX GG
			➔	für Rechtslenker	24.3223-1106.3	020317	BDX GG
			➔		24.3225-1601.3	020359	TRW GG
			➔	09/94→	24.3225-1601.3	020359	TRW GG
2.2	74	06/94→10/97	➔	09/94→	24.3225-1601.3	020359	TRW GG
2.5 D	55	05/89→03/01	➔		24.3225-1601.3	020359	TRW GG

Zubehörsatz, Bremsbacken

1.9 D	44	06/97→03/01	➔		03.0137-9216.2	669216	TRW
2.1 D	47	06/94→10/97	➔	→ 08/94	03.0137-9013.2	669013	TRW
			➔		03.0137-9211.2	669211	BDX
			➔	09/94→	03.0137-9216.2	669216	TRW
2.2	74	06/94→10/97	➔	→ 08/94	03.0137-9013.2	669013	TRW
2.5 D	55	05/89→03/01	➔	09/94→	03.0137-9216.2	669216	TRW

Bremstrommel

2.1 D	47	06/94→10/97	➔		24.0225-4015.2	480178	Ø 291 x 70 / 254,8 - RLG / - ABS Ring / mit Radbefestigungsbolzen
2.2	74	06/94→10/97	➔				
2.5 D	55	05/89→03/01	➔	11/89→	24.0225-4015.2	480178	Ø 291 x 70 / 254,8 - RLG / - ABS Ring / mit Radbefestigungsbolzen

Bremsbackensatz

1.9 D	44	06/97→03/01	➔		03.0137-0330.2	650330	TRW x 57 + HEB
2.1 D	47	06/94→10/97	➔	→ 08/94	03.0520-0825.3	690825	TRW x 57 + RZ / + Zub TopKit
			➔		03.0137-0036.2	650036	TRW x 57
			➔		03.0520-0825.3	690825	TRW x 57 + RZ / + Zub TopKit
			➔	09/94→	03.0137-0153.2	650153	BDX x 46
			➔		03.0137-0330.2	650330	TRW x 57 + HEB
2.2	74	06/94→10/97	➔	→ 08/94	03.0520-0825.3	690825	TRW x 57 + RZ / + Zub TopKit
			➔		03.0137-0036.2	650036	TRW x 57
			➔		03.0520-0825.3	690825	TRW x 57 + RZ / + Zub TopKit
			➔	für Rechtslenker	03.0520-0723.3	690723	BDX x 45 + RZ / + Zub TopKit
2.5 D	55	05/89→03/01	➔	→ 08/94	03.0137-0036.2	650036	TRW x 57
			➔	09/94→	03.0520-0825.3	690825	TRW x 57 + RZ / + Zub TopKit
			➔	09/94→	03.0137-0330.2	650330	TRW x 57 + HEB
					03.0520-0825.3	690825	TRW x 57 + RZ / + Zub TopKit

Seilzug, Feststellbremse

1.9 D	44	06/97→03/01	➔	☐; 11/97→; + ABS; Trommelbremse	24.3727-1051.2	581051	L= 1.295
2.5 D	55	05/89→03/01	➔				

RENAULT - TRAFIC Pritsche/Fahrgestell (PXX) 03/89→03/01

Radbremszylinder

2.0 RWD	59	05/89→10/97	➔		24.3225-1601.3	020359	TRW GG
2.1 D	47	09/94→04/98	➔	→ 10/97	24.3225-1601.3	020359	TRW GG
2.1 D RWD	47	06/94→10/97	➔	→ 0005150	24.3223-1106.3	020317	BDX GG
			➔		24.3225-1601.3	020359	TRW GG












Zubehörsatz, Bremsbacken
















2.0 RWD	59	05/89→10/97	➔	→ 08/94	03.0137-9013.2	669013	TRW
			➔	09/94→	03.0137-9216.2	669216	TRW
2.1 D	47	09/94→04/98	➔	→ 10/97	03.0137-9216.2	669216	TRW
2.1 D RWD	47	06/94→10/97	➔	→ 08/94	03.0137-9013.2	669013	TRW
			➔	→ 0005150	03.0137-9211.2	669211	BDX
			➔	09/94→	03.0137-9216.2	669216	TRW













Bremsbackensatz

















2.0 RWD	59	05/89→10/97	➔	→ 08/94	03.0137-0036.2	650036	TRW x 57
			➔	09/94→	03.0137-0330.2	650330	TRW x 57 + HEB
					03.0520-0825.3	690825	TRW x 57 + RZ / + Zub TopKit















↓
















	kw					! #		
RENAULT - TRAFIC Pritsche/Fahrgestell (PXX) 03/89→03/01								
 Bremsbackensatz								
2.1 D	47	09/94→04/98	➔	→ 10/97		03.0137-0330.2 650330	TRW x 57 + HEB	
						03.0520-0825.3 690825	TRW x 57 + RZ / + Zub TopKit	
2.1 D RWD	47	06/94→10/97	➔	→ 08/94		03.0137-0036.2 650036	TRW x 57	
			➔	→ 0005150		03.0137-0153.2 650153	BDX x 46	
						03.0520-0723.3 690723	BDX x 45 + RZ / + Zub TopKit	
			➔	09/94→		03.0137-0330.2 650330	TRW x 57 + HEB	
						03.0520-0825.3 690825	TRW x 57 + RZ / + Zub TopKit	
RENAULT - TWINGO I (C06_) 03/93→10/12								
 Radbremszylinder								
1.2 (C063, C064)	40	03/93→10/96	➔	+ ABS		24.3220-1117.3 020314	GG	
			➔	☐; - ABS		24.3220-1623.3 020353	BDX GG	
			➔	☐; - ABS		24.3220-1624.3 020354	BDX GG	
1.2 (C066, C068)	43	05/96→06/07	➔	07/98→; + ABS		24.3217-1710.3 020420	TRW GG	
1.2 (C067)	40	05/96→03/07	➔	→ 06/98; + ABS		24.3220-1117.3 020314	GG	
			➔	☐; - ABS		24.3220-1623.3 020353	BDX GG	
			➔	☐; - ABS		24.3220-1624.3 020354	BDX GG	
1.2 16V (C060)	44	08/04→06/07	➔			24.3217-1710.3 020420	TRW GG	
1.2 16V (C06C, C06D, C06K)	55	01/01→06/07						
1.2 LPG	43	09/00→06/07	➔	+ ABS		24.3217-1710.3 020420	TRW GG	
			➔	☐; - ABS		24.3220-1623.3 020353	BDX GG	
			➔	☐; - ABS		24.3220-1624.3 020354	BDX GG	
1.2 LPG	44	10/03→06/07	➔	08/04→		24.3217-1710.3 020420	TRW GG	
Zubehörsatz, Bremsbacken								
1.2 (C063, C064)	40	03/93→10/96	➔			03.0137-9086.2 669086	BDX	
1.2 (C066, C068)	43	05/96→06/07	➔	→ 06/98; + ABS		03.0137-9086.2 669086	BDX	
1.2 (C067)	40	05/96→03/07	➔	- ABS		03.0137-9086.2 669086	BDX	
			➔	07/98→; + ABS		03.0137-9158.2 669158	TRW	
1.2 16V (C060)	44	08/04→06/07	➔			03.0137-9158.2 669158	TRW	
1.2 16V (C06C, C06D, C06K)	55	01/01→06/07						
1.2 LPG	43	09/00→06/07	➔	- ABS		03.0137-9086.2 669086	BDX	
			➔	+ ABS		03.0137-9158.2 669158	TRW	
1.2 LPG	44	10/03→06/07	➔	08/04→		03.0137-9158.2 669158	TRW	
 Bremstrommel								
1.2 (C063, C064)	40	03/93→10/96	➔			24.0218-0032.1 480118	∅ 208 x 53,5 / 181 - RLG	
1.2 (C066, C068)	43	05/96→06/07				24.0218-0732.2 480207	∅ 208 x 53,5 / 181 + RLG	
1.2 (C067)	40	05/96→03/07						
1.2 LPG	43	09/00→06/07						
1.2 16V (C06C, C06D, C06K)	55	01/01→06/07	➔			24.0220-3037.1 480308	∅ 234 x 48 / 204,5 - RLG / - ABS Ring	
 Bremsbackensatz								
1.2 (C063, C064)	40	03/93→10/96	➔			03.0137-0209.2 650209	BDX x 42	
			➔	- ABS		03.0420-1020.3 681020	BDX x 42 + RZ / + Zub Kit	
						03.0520-1020.3 691020	BDX x 42 + RZ / + Zub TopKit	
1.2 (C066, C068)	43	05/96→06/07	➔	→ 06/98; + ABS		03.0137-0209.2 650209	BDX x 42	
1.2 (C067)	40	05/96→03/07	➔	- ABS		03.0137-0209.2 650209	BDX x 42	
						03.0420-1020.3 681020	BDX x 42 + RZ / + Zub Kit	
						03.0520-1020.3 691020	BDX x 42 + RZ / + Zub TopKit	
			➔	07/98→; + ABS		03.0137-0312.2 650312	TRW x 38	
			➔	+ ABS		03.0520-3517.3 693517	TRW x 39 + RZ / + Zub TopKit	
1.2 16V (C060)	44	08/04→06/07	➔			03.0137-0312.2 650312	TRW x 38	
1.2 16V (C06C, C06D, C06K)	55	01/01→06/07				03.0520-3517.3 693517	TRW x 39 + RZ / + Zub TopKit	
1.2 LPG	43	09/00→06/07	➔	- ABS		03.0137-0209.2 650209	BDX x 42	
						03.0420-1020.3 681020	BDX x 42 + RZ / + Zub Kit	
						03.0520-1020.3 691020	BDX x 42 + RZ / + Zub TopKit	
↓								
















	kw					! #		
RENAULT - TWINGO I (C06_) 03/93→10/12								
 Bremsbackensatz								
1.2 LPG	43	09/00→06/07	➔	+ ABS			03.0137-0312.2 650312 03.0520-3517.3 693517	TRW x 38 TRW x 39 + RZ / + Zub TopKit
1.2 LPG	44	10/03→06/07	➔	08/04→			03.0137-0312.2 650312 03.0520-3517.3 693517	TRW x 38 TRW x 39 + RZ / + Zub TopKit
 Seilzug, Feststellbremse								
1.2 (C063, C064)	40	03/93→10/96	➔	⬇; - ABS; Trommelbremse	2	24.3727-1038.2 581038		L= 1.442
1.2 (C066, C068)	43	05/96→06/07	➔	⬇; + ABS; Trommelbremse	2	24.3727-1039.2 581039		L= 1.460
1.2 (C067)	40	05/96→03/07	➔					
1.2 16V (C06C, C06D, C06K)	55	01/01→06/07						
1.2 LPG	43	09/00→06/07						
1.2 16V (C060)	44	08/04→06/07	➔	⬇; Trommelbremse	2	24.3727-1039.2 581039		L= 1.460
1.2 LPG	44	10/03→06/07	➔	⬇; 08/04→; Trommelbremse	2	24.3727-1039.2 581039		L= 1.460
RENAULT - TWINGO I Kasten/Schrägheck (S06_) 03/93→06/12								
 Radbremsszylinder								
1.2	55	01/01→06/12	➔			24.3217-1710.3 020420		TRW GG
Zubehörsatz, Bremsbacken								
1.2	55	01/01→06/12	➔			03.0137-9158.2 669158		TRW
 Bremstrommel								
1.2	55	01/01→06/12	➔			24.0220-3037.1 480308		Ø 234 x 48 / 204,5 - RLG / - ABS Ring
 Bremsbackensatz								
1.2	55	01/01→06/12	➔			03.0137-0312.2 650312 03.0520-3517.3 693517		TRW x 38 TRW x 39 + RZ / + Zub TopKit
 Seilzug, Feststellbremse								
1.2	55	01/01→06/12	➔	⬇; - ABS; Trommelbremse	2	24.3727-1038.2 581038		L= 1.442
			➔	⬇; + ABS; Trommelbremse	2	24.3727-1039.2 581039		L= 1.460
RENAULT - TWINGO II (CN0_) 03/07→								
 Radbremsszylinder								
1.2 (CN0D)	43	03/07→	➔	→ 09/12		24.3217-1727.3 020524		ALU
1.2 16V	55	03/08→						
1.2 16V (CN04, CN0A, CN0B)	55	03/07→	➔	10/12→ 07/14		24.3217-1730.3 020542		ALU
1.2 16V (CN0K, CN0V)	56	03/07→						
1.2 TCe 100 (CN0P)	75	02/11→						
1.2 Turbo (CN0C, CN0F)	74	03/07→						
1.5 dCi (CN0E)	47	03/07→						
1.5 dCi (CN0U)	62	04/08→						
1.5 dCi 75	55	10/10→						
1.5 dCi 90	63	10/10→						
Zubehörsatz, Bremsbacken								
1.2 (CN0D)	43	03/07→	➔	→ 09/12		03.0137-9278.2 669278		
1.2 16V	55	03/08→						
1.2 16V (CN04, CN0A, CN0B)	55	03/07→	➔	10/12→ 07/14		03.0137-9317.2 669317		
1.2 16V (CN0K, CN0V)	56	03/07→						
1.2 TCe 100 (CN0P)	75	02/11→						
1.2 Turbo (CN0C, CN0F)	74	03/07→						
1.5 dCi (CN0E)	47	03/07→						
1.5 dCi (CN0U)	62	04/08→						
1.5 dCi 75	55	10/10→						
1.5 dCi 90	63	10/10→						
 Bremstrommel								
1.2 (CN0D)	43	03/07→	➔	→ 07/14		24.0220-3037.1 480308		Ø 234 x 48 / 204,5 - RLG / - ABS Ring
1.2 16V	55	03/08→						
1.2 16V (CN04, CN0A, CN0B)	55	03/07→				24.0220-3737.2 480218		Ø 234 x 48 / 204,5 + RLG / - ABS Ring
1.2 16V (CN0K, CN0V)	56	03/07→						
1.2 TCe 100 (CN0P)	75	02/11→						
1.2 Turbo (CN0C, CN0F)	74	03/07→						
1.5 dCi (CN0E)	47	03/07→						
1.5 dCi (CN0U)	62	04/08→						
1.5 dCi 75	55	10/10→						












	kw					! #		
RENAULT - TWINGO II (CN0_) 03/07→								
 Bremstrommel								
1.5 dCi 90	63	10/10→	→	→ 07/14		24.0220-3037.1	480308	Ø 234 x 48 / 204,5 - RLG / - ABS Ring
						24.0220-3737.2	480218	Ø 234 x 48 / 204,5 + RLG / - ABS Ring
 Bremsbackensatz								
1.2 (CN0D)	43	03/07→	→	→ 09/12		03.0137-0498.2	650498	TRW x 38 + HEB
1.2 16V	55	03/08→				03.0520-4717.3	694717	x 38 + RZ / + Zub TopKit
1.2 16V (CN04, CN0A, CN0B)	55	03/07→	→	10/12→ 07/14		03.0137-0522.2	650522	x 38 + HEB
1.2 16V (CN0K, CN0V)	56	03/07→				03.0520-5317.3	690113	ATE x 38 + RZ / + Zub TopKit
1.2 TCe 100 (CN0P)	75	02/11→						
1.2 Turbo (CN0C, CN0F)	74	03/07→						
1.5 dCi (CN0E)	47	03/07→						
1.5 dCi (CN0U)	62	04/08→						
1.5 dCi 75	55	10/10→						
1.5 dCi 90	63	10/10→						
 Seilzug, Feststellbremse								
1.2 (CN0D)	43	03/07→	→	☐; → 07/14; Trommelbremse		24.3727-1076.2	581076	L= 1.322
1.2 16V	55	03/08→						
1.2 16V (CN04, CN0A, CN0B)	55	03/07→	→	☐; → 07/14; Trommelbremse		24.3727-1077.2	581077	L= 1.273
1.2 16V (CN0K, CN0V)	56	03/07→						
1.2 TCe 100 (CN0P)	75	02/11→						
1.2 Turbo (CN0C, CN0F)	74	03/07→						
1.5 dCi (CN0E)	47	03/07→						
1.5 dCi (CN0U)	62	04/08→						
1.5 dCi 75	55	10/10→						
1.5 dCi 90	63	10/10→						
RENAULT - TWINGO III (BCM_) 09/14→								
 Radbremszylinder								
0.9 TCe 110	80	11/16→	→	☐		24.3222-1749.3	020601	ALU
0.9 TCe 90	66	09/14→						
0.9 TCe 90 LPG (BCMD)	66	08/18→	→	☐		24.3222-1750.3	020602	ALU
0.9 TCe 95	68	03/19→						
1.0 S Ce 65 (BCMJ)	48	03/19→	→	☐; für Individualausstattungs-ID: SPRODI		24.3220-1755.3	020603	ALU
1.0 S Ce 75	54	03/19→	→	☐; für Individualausstattungs-ID: SPRODI		24.3220-1756.3	020604	ALU
			→	☐; für Individualausstattungs-ID: PRODIS		24.3222-1749.3	020601	ALU
			→	☐; für Individualausstattungs-ID: PRODIS		24.3222-1750.3	020602	ALU
1.0 S Ce 70	52	09/14→	→	☐; Schaltgetriebe; für Fahrzeuge ohne Start-Stopp-Funktion		24.3220-1755.3	020603	ALU
1.0 S Ce 70 (BCMB)	51	09/15→	→	☐; Schaltgetriebe; für Fahrzeuge ohne Start-Stopp-Funktion		24.3220-1756.3	020604	ALU
			→	☐; Schaltgetriebe; für Fahrzeuge mit Start-Stopp-Funktion		24.3222-1749.3	020601	ALU
			→	☐; Automatikgetriebe		24.3222-1749.3	020601	ALU
			→	☐; Schaltgetriebe; für Fahrzeuge mit Start-Stopp-Funktion		24.3222-1750.3	020602	ALU
			→	☐; Automatikgetriebe		24.3222-1750.3	020602	ALU
Zubehörsatz, Bremsbacken								
0.9 TCe 110	80	11/16→	→			03.0137-9309.2	669309	AP
0.9 TCe 90	66	09/14→						
0.9 TCe 90 LPG (BCMD)	66	08/18→						
0.9 TCe 95	68	03/19→						
1.0 S Ce 65 (BCMJ)	48	03/19→	→	für Individualausstattungs-ID: PRODIS		03.0137-9309.2	669309	AP
1.0 S Ce 75	54	03/19→	→	für Individualausstattungs-ID: SPRODI		03.0137-9317.2	669317	
1.0 S Ce 70	52	09/14→	→	Schaltgetriebe; für Fahrzeuge mit Start-Stopp-Funktion		03.0137-9309.2	669309	AP
1.0 S Ce 70 (BCMB)	51	09/15→	→	Automatikgetriebe		03.0137-9309.2	669309	AP
			→	Schaltgetriebe; für Fahrzeuge ohne Start-Stopp-Funktion		03.0137-9317.2	669317	
 Bremsbackensatz								
0.9 TCe 110	80	11/16→	→			03.0137-0531.2	650531	x 42 + HEB
0.9 TCe 90	66	09/14→						
0.9 TCe 90 LPG (BCMD)	66	08/18→						
0.9 TCe 95	68	03/19→						












	kw					! #		
RENAULT - TWINGO III (BCM_) 09/14→								
 Bremsbackensatz								
1.0 SCe 65 (BCMJ)	48	03/19→	➔	für Individualausstattungs-ID: PRODIS			03.0137-0531.2 650531	x 42 + HEB
1.0 SCe 75	54	03/19→						
1.0 SCe 70	52	09/14→	➔	Schaltgetriebe;			03.0137-0531.2 650531	x 42 + HEB
1.0 SCe 70 (BCMB)	51	09/15→	➔	für Fahrzeuge mit Start-Stopp-Funktion				
			➔	Automatikgetriebe			03.0137-0531.2 650531	x 42 + HEB
 Seilzug, Feststellbremse								
0.9 TCe 110	80	11/16→	➔	⬇		2	24.3727-2803.2 582803	L= 1.855
0.9 TCe 90	66	09/14→						
0.9 TCe 90 LPG (BCMD)	66	08/18→						
0.9 TCe 95	68	03/19→						
1.0 SCe 65 (BCMJ)	48	03/19→	➔	⬇	Schaltgetriebe;	2	24.3727-2803.2 582803	L= 1.855
1.0 SCe 70	52	09/14→			für Fahrzeuge mit Start-Stopp-Funktion			
1.0 SCe 70 (BCMB)	51	09/15→						
1.0 SCe 75	54	03/19→	➔	⬇	Automatikgetriebe	2	24.3727-2803.2 582803	L= 1.855
RENAULT - ZOE (BFM_) 06/12→								
 Radbremszylinder								
ZOE	65	06/12→	➔				24.3222-1729.3 020526	ALU
ZOE	68	09/16→						
ZOE	80	08/18→	➔			2	24.3222-1729.3 020526	ALU
Zubehörsatz, Bremsbacken								
ZOE	65	06/12→	➔				03.0137-9228.2 669228	BDX
ZOE	68	09/16→						
ZOE	80	08/18→						
 Bremsbackensatz								
ZOE	65	06/12→	➔				03.0137-0496.2 650496	BDX x 42 + HEB
ZOE	68	09/16→						
ZOE	80	08/18→						
ROVER - 25 Schrägheck (RF) 09/99→06/06								
 Radbremszylinder								
1.1 16V	55	01/04→05/05	➔				24.3219-1743.3 020485	ALU
1.4 16V	62	10/99→05/05						
1.4 16V	76	10/99→05/05						
1.6 16V	80	10/99→05/05						
1.8 16V	85	10/99→05/05						
1.8 16V	107	02/00→05/05						
2.0 iDT	74	10/99→05/05						
2.0 iDT	83	01/02→12/04						
 Bremsbackensatz								
1.1 16V	55	01/04→05/05	➔				03.0137-0339.2 650339	x 38
1.4 16V	62	10/99→05/05						
1.4 16V	76	10/99→05/05						
1.6 16V	80	10/99→05/05						
1.8 16V	85	10/99→05/05						
1.8 16V	107	02/00→05/05						
2.0 iDT	74	10/99→05/05						
2.0 iDT	83	01/02→12/04						
ROVER - 45 Schrägheck (RT) 02/00→05/05								
 Radbremszylinder								
1.4	76	02/00→05/05	➔	74465→			24.3219-1743.3 020485	ALU
1.6	80	02/00→05/05						
1.8	86	02/00→05/05						
2.0 iDT	74	02/00→05/05						
2.0 iDT	83	01/04→05/05						
2.0 V6	110	02/00→05/05						
 Bremsbackensatz								
1.4	76	02/00→05/05	➔				03.0137-0339.2 650339	x 38
1.6	80	02/00→05/05						
1.8	86	02/00→05/05						
2.0 iDT	74	02/00→05/05						
2.0 iDT	83	01/04→05/05						
2.0 V6	110	02/00→05/05						
ROVER - 45 Stufenheck (RT) 02/00→05/05								
 Radbremszylinder								
1.4	76	02/00→05/05	➔	74465→			24.3219-1743.3 020485	ALU
1.6	80	02/00→05/05						
↓								














	kw			 	! #		
ROVER - 45 Stufenheck (RT) 02/00→05/05							
 Radbremszylinder							
1.8	86	02/00→05/05	➔	74465→		24.3219-1743.3	020485 ALU
2.0 iDT	74	02/00→05/05					
2.0 iDT	83	01/04→05/05					
2.0 V6	110	02/00→05/05					
 Bremsbackensatz							
1.4	76	02/00→05/05	➔			03.0137-0339.2	650339 x 38
1.6	80	02/00→05/05					
1.8	86	02/00→05/05					
2.0 iDT	74	02/00→05/05					
2.0 iDT	83	01/04→05/05					
2.0 V6	110	02/00→05/05					
ROVER - 75 (RJ) 02/99→10/05							
 Bremsbackensatz, Feststellbremse							
1.8	88	02/99→05/05	➔			03.0137-0408.2	650408 x 20
1.8 Turbo	110	05/03→05/05					
2.0 CDT	85	02/99→05/05					
2.0 CDTi	96	02/03→05/05					
2.0 V6	110	02/99→05/05					
2.5 V6	129	02/99→10/01					
2.5 V6	130	10/01→05/05					
Zubehörsatz, Feststellbremsbacken							
1.8	88	02/99→05/05				03.0137-9701.2	669701
1.8 Turbo	110	05/03→05/05				03.0137-9702.2	669702
2.0 CDT	85	02/99→05/05					
2.0 CDTi	96	02/03→05/05					
2.0 V6	110	02/99→05/05					
2.5 V6	129	02/99→10/01					
2.5 V6	130	10/01→05/05					
ROVER - 75 Tourer (RJ) 08/01→06/06							
 Bremsbackensatz, Feststellbremse							
1.8	88	08/01→05/05	➔			03.0137-0408.2	650408 x 20
1.8 Turbo	110	05/03→05/05					
2.0 CDT	85	08/01→05/05					
2.0 CDTi	96	02/03→05/05					
2.0 V6	110	08/01→05/05					
2.5 V6	130	08/01→05/05					
Zubehörsatz, Feststellbremsbacken							
1.8	88	08/01→05/05				03.0137-9701.2	669701
1.8 Turbo	110	05/03→05/05				03.0137-9702.2	669702
2.0 CDT	85	08/01→05/05					
2.0 CDTi	96	02/03→05/05					
2.0 V6	110	08/01→05/05					
2.5 V6	130	08/01→05/05					
ROVER - 100 / METRO Schrägheck (XP) 11/89→12/98							
 Bremsbackensatz							
111 C/L/S	44	03/90→12/98	➔	05/90→		03.0137-0080.2	650080 AP x 32
114 GTI/GT 16V Cat	66	03/90→12/98				03.0420-2417.3	682417 AP x 32 + RZ / + Zub Kit
114 S/L/GTA	55	03/90→12/98					
114 GTI 16V	76	08/91→12/98	➔			03.0137-0080.2	650080 AP x 32
						03.0420-2417.3	682417 AP x 32 + RZ / + Zub Kit
ROVER - 100 Cabriolet (XP) 04/94→12/98							
 Bremsbackensatz							
111	44	04/94→10/97	➔			03.0137-0080.2	650080 AP x 32
114	55	04/94→10/97				03.0420-2417.3	682417 AP x 32 + RZ / + Zub Kit
114	75	03/97→10/98					
ROVER - 200 Cabriolet (XW) 04/90→11/99							
Zubehörsatz, Bremsbacken							
214 1.4	66	01/92→11/99	➔	→ 10/95; - ABS		03.0137-9221.2	669221
216 1.6i	90	01/92→11/99					
 Bremsbackensatz							
214 1.4	66	01/92→11/99	➔	→ 10/95; - ABS		03.0137-0339.2	650339 x 38
216 1.6i	90	01/92→11/99				03.0420-3719.3	683719 TRW x 38 + RZ / + Zub Kit











	kw			 	! #		
ROVER - 200 Coupe (XW) 10/92→06/99							
 Radbremszylinder							
216	82	01/96→12/97	➔	- ABS		24.3219-1743.3 020485	ALU
 Bremsbackensatz							
216	82	01/96→12/97	➔	- ABS		03.0137-0339.2 650339	x 38
						03.0420-4519.3 684519	x 38 + RZ / + Zub Kit
ROVER - 200 Schrägheck (RF) 11/95→11/00							
 Radbremszylinder							
211	44	01/98→03/00	➔	- ABS		24.3219-1743.3 020485	ALU
214 Si	76	11/95→03/00					
218 Si	88	08/99→03/00					
214 i	55	11/95→03/00	➔	01/96→; - ABS		24.3219-1743.3 020485	ALU
216 Si	82	11/95→06/99					
220 D/SD	63	11/95→03/00					
220 SDi	77	11/95→03/00					
218 K Vi	107	11/95→03/00	➔	01/97→; - ABS		24.3219-1743.3 020485	ALU
 Bremsbackensatz							
211	44	01/98→03/00	➔	- ABS		03.0137-0339.2 650339	x 38
214 Si	76	11/95→03/00				03.0420-4519.3 684519	x 38 + RZ / + Zub Kit
218 Si	88	08/99→03/00					
214 i	55	11/95→03/00	➔	01/96→; - ABS		03.0137-0339.2 650339	x 38
216 Si	82	11/95→06/99				03.0420-4519.3 684519	x 38 + RZ / + Zub Kit
220 D/SD	63	11/95→03/00					
220 SDi	77	11/95→03/00					
218 K Vi	107	11/95→03/00	➔	01/97→; - ABS		03.0137-0339.2 650339	x 38
						03.0420-4519.3 684519	x 38 + RZ / + Zub Kit
ROVER - 400 (RT) 03/95→03/00							
 Radbremszylinder							
414	55	03/96→12/99	➔	- ABS		24.3219-1743.3 020485	ALU
414 Si	76	05/95→03/00					
420 D	63	11/95→03/00					
420 Di	77	05/95→03/00					
420 Si Lux	100	12/95→03/00					
416 Si	82	05/95→03/00	➔	06/95→; - ABS		24.3219-1743.3 020485	ALU
416 Si	83	03/95→06/99					
416 Si	85	05/95→03/00					
 Bremsbackensatz							
414	55	03/96→12/99	➔			03.0137-0339.2 650339	x 38
414 Si	76	05/95→03/00	➔	- ABS		03.0420-4519.3 684519	x 38 + RZ / + Zub Kit
416 Si	82	05/95→03/00	➔	06/95→		03.0137-0339.2 650339	x 38
416 Si	83	03/95→06/99					
416 Si	85	05/95→03/00					
420 D	63	11/95→03/00	➔			03.0137-0339.2 650339	x 38
420 Di	77	05/95→03/00					
420 Si Lux	100	12/95→03/00					
ROVER - 400 Schrägheck (RT) 05/95→03/00							
 Radbremszylinder							
414	55	03/96→12/97	➔	- ABS		24.3219-1743.3 020485	ALU
414 Si	76	05/95→03/00					
416 Si	83	06/95→03/00					
416 Si	85	06/95→03/00					
420 D	63	11/95→03/00					
420 Di	77	05/95→03/00					
420 Si Lux	100	12/95→03/00					
416 Si	82	05/95→03/00	➔	06/95→; - ABS		24.3219-1743.3 020485	ALU
 Bremsbackensatz							
414	55	03/96→12/97	➔			03.0137-0339.2 650339	x 38
414 Si	76	05/95→03/00	➔	- ABS		03.0420-4519.3 684519	x 38 + RZ / + Zub Kit
416 Si	82	05/95→03/00	➔	06/95→		03.0137-0339.2 650339	x 38
416 Si	83	06/95→03/00	➔			03.0137-0339.2 650339	x 38
416 Si	85	06/95→03/00					
420 D	63	11/95→03/00					
420 Di	77	05/95→03/00					
420 Si Lux	100	12/95→03/00					













	kw			 	! #		
ROVER - 400 Tourer (XW) 09/93→11/98							
Zubehörsatz, Bremsbacken							
1.6 i	82	05/94→11/98	➔	→ 04/95; - ABS		03.0137-9221.2	669221
1.6 i	90	05/94→11/98					
 Bremsbackensatz							
1.6 i	82	05/94→11/98	➔	→ 04/95; - ABS		03.0137-0339.2	650339 x 38
1.6 i	90	05/94→11/98					
ROVER - COUPE 03/96→11/99							
 Radbremszylinder							
1.8 16 V	107	03/96→11/99	➔	01/97→; - ABS		24.3219-1743.3	020485 ALU
 Bremsbackensatz							
1.8 16 V	107	03/96→11/99	➔	01/97→; - ABS		03.0137-0339.2	650339 x 38
						03.0420-4519.3	684519 x 38 + RZ / + Zub Kit
ROVER - MINI Schrägheck 08/90→05/01							
 Radbremszylinder							
1300	37	10/92→11/00	➔	→ 04/95		24.3219-1401.3	020351 AP ALU
1300	46	01/92→11/00					
Zubehörsatz, Bremsbacken							
1300	37	10/92→11/00	➔	→ 04/95		03.0137-9205.2	669205 AP
1300	46	01/92→11/00					
 Bremsbackensatz							
1300	37	10/92→11/00	➔	→ 04/95		03.0137-0080.2	650080 AP x 32
1300	46	01/92→11/00					
SAAB - 9-3 (YS3D) 02/98→08/03							
 Bremsbackensatz, Feststellbremse							
2.0 i	96	02/98→09/02	➔			03.0137-0172.2	650172 x 25
2.0 SE Turbo	147	02/98→09/02					
2.0 Turbo	110	03/99→09/02					
2.0 Turbo	113	10/98→09/02					
2.0 Turbo	136	02/98→09/02					
2.0 Turbo	151	10/99→09/02					
2.2 TiD	85	02/98→11/00					
2.2 TiD	92	11/00→09/02					
2.3	169	09/99→01/02					
2.3 i	110	02/98→09/02					
2.3 Turbo	165	10/98→09/02					
Zubehörsatz, Feststellbremsbacken							
2.0 i	96	02/98→09/02	➔			03.0137-9243.2	669243
2.0 SE Turbo	147	02/98→09/02					
2.0 Turbo	110	03/99→09/02					
2.0 Turbo	113	10/98→09/02					
2.0 Turbo	136	02/98→09/02					
2.0 Turbo	151	10/99→09/02					
2.2 TiD	85	02/98→11/00					
2.2 TiD	92	11/00→09/02					
2.3	169	09/99→01/02					
2.3 i	110	02/98→09/02					
2.3 Turbo	165	10/98→09/02					
 Seilzug, Feststellbremse							
2.0 i	96	02/98→09/02	➔	↓; Scheibenbremse	1	24.3727-1106.2	581106 L= 2.180 L2= 1.425
2.0 SE Turbo	147	02/98→09/02					
2.0 Turbo	110	03/99→09/02					
2.0 Turbo	113	10/98→09/02					
2.0 Turbo	136	02/98→09/02					
2.0 Turbo	151	10/99→09/02					
2.2 TiD	85	02/98→11/00					
2.2 TiD	92	11/00→09/02					
2.3	169	09/99→01/02					
2.3 i	110	02/98→09/02					
2.3 Turbo	165	10/98→09/02					
SAAB - 9-3 Cabriolet (YS3D) 02/98→08/03							
 Bremsbackensatz, Feststellbremse							
2.0 i	96	02/98→08/03	➔	→ 07/03		03.0137-0172.2	650172 x 25
2.0 SE Turbo	147	02/98→08/03					
2.0 Turbo	110	01/01→08/03					
2.0 Turbo	113	10/98→08/03					
2.0 Turbo	136	02/98→08/03					
↓							












	kW					! #		
SAAB - 9-3 Cabriolet (YS3D) 02/98→08/03								
 Bremsbackensatz, Feststellbremse								
2.0 Turbo 2.3 i 2.3 Turbo	151 110 165	10/99→08/03 02/98→08/03 10/99→08/03	➡	→ 07/03			03.0137-0172.2 650172	x 25
2.3	169	09/99→01/02	➡	10/99→			03.0137-0172.2 650172	x 25
Zubehörsatz, Feststellbremsbacken								
2.0 i 2.0 SE Turbo 2.0 Turbo 2.0 Turbo 2.0 Turbo 2.0 Turbo 2.3 i 2.3 Turbo	96 147 110 113 136 151 110 165	02/98→08/03 02/98→08/03 01/01→08/03 10/98→08/03 02/98→08/03 10/99→08/03 02/98→08/03 10/99→08/03	➡	→ 07/03			03.0137-9243.2 669243	
2.3	169	09/99→01/02	➡	10/99→			03.0137-9243.2 669243	
 Seilzug, Feststellbremse								
2.0 i 2.0 SE Turbo 2.0 Turbo 2.0 Turbo 2.0 Turbo 2.0 Turbo 2.3 i 2.3 Turbo	96 147 110 113 136 151 110 165	02/98→08/03 02/98→08/03 01/01→08/03 10/98→08/03 02/98→08/03 10/99→08/03 02/98→08/03 10/99→08/03	➡	⬇; → 07/03; Scheibenbremse	1		24.3727-1106.2 581106	L= 2.180 L2= 1.425
2.3	169	09/99→01/02	➡	⬇; 10/99→; Scheibenbremse	1		24.3727-1106.2 581106	L= 2.180 L2= 1.425
SAAB - 9-5 (YS3E) 09/97→12/09								
 Bremsbackensatz, Feststellbremse								
1.9 TiD 2.0 t 2.0 t 2.0 t BioPower 2.0 Turbo SE 2.2 TiD 2.3 t 2.3 t 2.3 Turbo 2.3 Turbo 2.3 Turbo 2.3 Turbo 2.3 Turbo 3.0 TiD 3.0 V6t 2.3 Turbo	110 110 136 110 141 88 125 136 162 169 184 191 130 147 224	01/06→12/09 09/97→12/09 07/00→12/09 01/05→12/09 10/98→07/00 03/02→12/09 09/97→12/09 01/01→12/09 07/03→12/09 10/99→09/01 09/01→12/09 11/05→12/09 07/01→12/09 01/98→12/09 06/03→08/05	➡	→ 03/04			03.0137-0172.2 650172	x 25
Zubehörsatz, Feststellbremsbacken								
1.9 TiD 2.0 t 2.0 t 2.0 t BioPower 2.0 Turbo SE 2.2 TiD 2.3 t 2.3 t 2.3 Turbo 2.3 Turbo 2.3 Turbo 2.3 Turbo 2.3 Turbo 3.0 TiD 3.0 V6t 2.3 Turbo	110 110 136 110 141 88 125 136 162 169 184 191 130 147 224	01/06→12/09 09/97→12/09 07/00→12/09 01/05→12/09 10/98→07/00 03/02→12/09 09/97→12/09 01/01→12/09 07/03→12/09 10/99→09/01 09/01→12/09 11/05→12/09 07/01→12/09 01/98→12/09 06/03→08/05	➡	→ 03/04			03.0137-9243.2 669243	
 Seilzug, Feststellbremse								
1.9 TiD 2.2 TiD 2.3 t 2.3 Turbo 2.3 Turbo 2.3 Turbo 2.3 Turbo 3.0 TiD	110 88 136 162 169 184 191 130	01/06→12/09 03/02→12/09 01/01→12/09 07/03→12/09 10/99→09/01 09/01→12/09 11/05→12/09 07/01→12/09	➡	⬇; Scheibenbremse	2		24.3727-1108.2 581108	L= 1.410 L2= 1.410
2.0 t 2.0 t 2.0 t BioPower 2.0 Turbo SE 2.3 t 3.0 V6t	110 136 110 141 125 147	09/97→12/09 07/00→12/09 01/05→12/09 10/98→07/00 09/97→12/09 01/98→12/09	➡	⬇; W3075143→; Scheibenbremse	2		24.3727-1108.2 581108	L= 1.410 L2= 1.410
2.3 Turbo	224	06/03→08/05	➡	⬇; X3001207→; Scheibenbremse	2		24.3727-1108.2 581108	L= 1.410 L2= 1.410
2.3 Turbo	224	06/03→08/05	➡	⬇; → 03/04; Scheibenbremse	2		24.3727-1108.2 581108	L= 1.410 L2= 1.410

	kW					! #		
SAAB - 9-5 Kombi (YS3E) 10/98→12/09								
 Bremsbackensatz, Feststellbremse								
1.9 TiD	110	01/06→12/09	➔				03.0137-0172.2 650172	x 25
1.9 TiD	129	01/07→12/09						
2.0 t	110	10/98→12/09						
2.0 t	136	07/00→07/01						
2.0 t	141	10/98→07/00						
2.0 t BioPower	110	01/06→12/09						
2.2 TiD	88	03/02→12/09						
2.3 t	125	10/98→12/09						
2.3 Turbo	162	07/03→12/09						
2.3 Turbo	169	10/99→09/01						
2.3 Turbo	184	09/01→12/09						
2.3 Turbo	191	01/06→12/09						
3.0 TiD	130	07/01→12/09						
3.0 V6t	147	10/98→12/09						
2.3 t	136	01/01→12/09	➔	01/02→			03.0137-0172.2 650172	x 25
2.3 t BioPower	154	11/06→12/09	➔	01/07→			03.0137-0172.2 650172	x 25
Zubehörsatz, Feststellbremsbacken								
1.9 TiD	110	01/06→12/09	➔				03.0137-9243.2 669243	
1.9 TiD	129	01/07→12/09						
2.0 t	110	10/98→12/09						
2.0 t	136	07/00→07/01						
2.0 t	141	10/98→07/00						
2.0 t BioPower	110	01/06→12/09						
2.2 TiD	88	03/02→12/09						
2.3 t	125	10/98→12/09						
2.3 Turbo	162	07/03→12/09						
2.3 Turbo	169	10/99→09/01						
2.3 Turbo	184	09/01→12/09						
2.3 Turbo	191	01/06→12/09						
3.0 TiD	130	07/01→12/09						
3.0 V6t	147	10/98→12/09						
2.3 t	136	01/01→12/09	➔	01/02→			03.0137-9243.2 669243	
2.3 t BioPower	154	11/06→12/09	➔	01/07→			03.0137-9243.2 669243	
 Seilzug, Feststellbremse								
1.9 TiD	110	01/06→12/09	➔	☑; Scheibenbremse	2	24.3727-1108.2 581108	L= 1.410 L2= 1.410	
1.9 TiD	129	01/07→12/09						
2.2 TiD	88	03/02→12/09						
2.3 t	136	01/01→12/09						
2.3 Turbo	162	07/03→12/09						
2.3 Turbo	169	10/99→09/01						
2.3 Turbo	184	09/01→12/09						
2.3 Turbo	191	01/06→12/09						
3.0 TiD	130	07/01→12/09						
2.0 t	110	10/98→12/09	➔	☑; W3075143→; Scheibenbremse	2	24.3727-1108.2 581108	L= 1.410 L2= 1.410	
2.0 t	136	07/00→07/01	➔					
2.0 t	141	10/98→07/00	➔	☑; X3001207→; Scheibenbremse	2	24.3727-1108.2 581108	L= 1.410 L2= 1.410	
2.0 t BioPower	110	01/06→12/09						
2.3 t	125	10/98→12/09						
2.3 t BioPower	154	11/06→12/09						
3.0 V6t	147	10/98→12/09	➔	☑; W3075143→; Scheibenbremse	2	24.3727-1108.2 581108	L= 1.410 L2= 1.410	
			➔	☑; X3001206→; Scheibenbremse	2	24.3727-1108.2 581108	L= 1.410 L2= 1.410	
SAAB - 900 II 07/93→04/99								
 Bremsbackensatz, Feststellbremse								
2.0 -16 Turbo	136	07/93→02/98	➔	09/93→			03.0137-0172.2 650172	x 25
2.3 -16	110	07/93→02/98						
2.5 -24 V6	125	07/93→02/98						
2.0 i	96	08/94→02/98	➔				03.0137-0172.2 650172	x 25
Zubehörsatz, Feststellbremsbacken								
2.0 -16 Turbo	136	07/93→02/98	➔	09/93→			03.0137-9243.2 669243	
2.3 -16	110	07/93→02/98						
2.5 -24 V6	125	07/93→02/98						
2.0 i	96	08/94→02/98	➔				03.0137-9243.2 669243	
 Seilzug, Feststellbremse								
2.0 -16 Turbo	136	07/93→02/98	➔	☑; V7002550→; Scheibenbremse	2	24.3727-1106.2 581106	L= 2.180 L2= 1.425	
2.0 i	96	08/94→02/98	➔					
2.3 -16	110	07/93→02/98	➔	☑; V2011537→; Scheibenbremse	2	24.3727-1106.2 581106	L= 2.180 L2= 1.425	
2.5 -24 V6	125	07/93→02/98						










	kw			 	! #		
SAAB - 900 II Cabriolet 09/93→04/99							
 Bremsbackensatz, Feststellbremse							
2.0 -16 Turbo 2.0 i 2.3 -16 2.5 -24 V6	136 96 110 125	12/93→02/98 12/93→02/98 12/93→02/98 12/93→02/98	➔			03.0137-0172.2 650172	x 25
Zubehörsatz, Feststellbremsbacken							
2.0 -16 Turbo 2.0 i 2.3 -16 2.5 -24 V6	136 96 110 125	12/93→02/98 12/93→02/98 12/93→02/98 12/93→02/98	➔			03.0137-9243.2 669243	
 Seilzug, Feststellbremse							
2.0 -16 Turbo 2.0 i 2.3 -16 2.5 -24 V6	136 96 110 125	12/93→02/98 12/93→02/98 12/93→02/98 12/93→02/98	➔	☑; V7002550→; Scheibenbremse	2	24.3727-1106.2 581106	L= 2.180 L2= 1.425
			➔	☑; V2011537→; Scheibenbremse	2	24.3727-1106.2 581106	L= 2.180 L2= 1.425
SAAB - 900 II Coupe 12/93→04/99							
 Bremsbackensatz, Feststellbremse							
2.0 -16 Turbo 2.0 i 2.3 -16 2.5 -24 V6	136 96 110 125	12/93→02/98 08/94→02/98 12/93→02/98 12/93→02/98	➔			03.0137-0172.2 650172	x 25
Zubehörsatz, Feststellbremsbacken							
2.0 -16 Turbo 2.0 i 2.3 -16 2.5 -24 V6	136 96 110 125	12/93→02/98 08/94→02/98 12/93→02/98 12/93→02/98	➔			03.0137-9243.2 669243	
 Seilzug, Feststellbremse							
2.0 -16 Turbo 2.0 i 2.3 -16 2.5 -24 V6	136 96 110 125	12/93→02/98 08/94→02/98 12/93→02/98 12/93→02/98	➔	☑; V7002550→; Scheibenbremse	2	24.3727-1106.2 581106	L= 2.180 L2= 1.425
			➔	☑; V2011537→; Scheibenbremse	2	24.3727-1106.2 581106	L= 2.180 L2= 1.425
SAAB - 9000 04/85→12/98							
 Seilzug, Feststellbremse							
2.0 -16 CD 2.0 -16 CD 2.3 -16 CDE 2.3 -16 CDE Eco-Power	96 110 108 125	09/93→12/98 09/93→12/98 09/93→12/98 09/93→12/98	➔	☐; → 08/96; Scheibenbremse		24.3727-1105.2 581105	L= 2.025
			➔	☐; 09/96→ 05/98; Scheibenbremse		24.3727-1105.2 581105	L= 2.025
			➔	☐; 09/96→ 05/98; Scheibenbremse		24.3727-1107.2 581107	L= 1.892
			➔	☐; → 08/96; Scheibenbremse		24.3727-1107.2 581107	L= 1.892
2.0 -16 Turbo CD 2.0 -16 Turbo CD	108 136	09/92→12/98 09/89→12/98	➔	☐; → 08/93; Scheibenbremse		24.3727-1105.2 581105	L= 2.025
			➔	☐; 09/96→ 05/98; Scheibenbremse		24.3727-1105.2 581105	L= 2.025
			➔	☐; 09/93→ 08/96; Scheibenbremse		24.3727-1105.2 581105	L= 2.025
			➔	☐; 09/96→ 05/98; Scheibenbremse		24.3727-1107.2 581107	L= 1.892
			➔	☐; 09/93→ 08/96; Scheibenbremse		24.3727-1107.2 581107	L= 1.892
			➔	☐; → 08/93; Scheibenbremse		24.3727-1107.2 581107	L= 1.892
2.3 -16 CD	107	08/89→12/98	➔	☐; 09/89→ 08/93; Scheibenbremse		24.3727-1105.2 581105	L= 2.025
			➔	☐; 09/89→ 08/93; Scheibenbremse		24.3727-1107.2 581107	L= 1.892
2.3 -16 CD Turbo	147	07/90→12/98	➔	☐; 09/96→ 05/98; Scheibenbremse		24.3727-1105.2 581105	L= 2.025
			➔	☐; 09/93→ 08/96; Scheibenbremse		24.3727-1105.2 581105	L= 2.025
			➔	☐; 09/96→ 05/98; Scheibenbremse		24.3727-1107.2 581107	L= 1.892
			➔	☐; 09/93→ 08/96; Scheibenbremse		24.3727-1107.2 581107	L= 1.892
2.3 -16 Turbo	143	09/90→12/98	➔	☐; Scheibenbremse		24.3727-1105.2 581105	L= 2.025
			➔	☐; Scheibenbremse		24.3727-1107.2 581107	L= 1.892
3.0 -24 V6 CD/CDE	155	07/94→12/98	➔	☐; 09/94→ 08/96; Scheibenbremse		24.3727-1105.2 581105	L= 2.025
			➔	☐; 09/96→ 05/98; Scheibenbremse		24.3727-1105.2 581105	L= 2.025
			➔	☐; 09/96→ 05/98; Scheibenbremse		24.3727-1107.2 581107	L= 1.892
			➔	☐; 09/94→ 08/96; Scheibenbremse		24.3727-1107.2 581107	L= 1.892
SAAB - 9000 Schrägheck 09/84→12/98							
 Seilzug, Feststellbremse							
2.0 -16 CS ↓	94	01/89→12/98	➔	☐; → 08/89; Scheibenbremse		24.3727-1105.2 581105	L= 2.025








	kw			 	! #		
SAAB - 9000 Schrägheck 09/84→12/98							
 Seilzug, Feststellbremse							
2.0 -16 CS	94	01/89→12/98	➡	☐; 09/89→08/93; Scheibenbremse		24.3727-1105.2 581105	L= 2.025
			➡	☐; 09/89→08/93; Scheibenbremse		24.3727-1107.2 581107	L= 1.892
			➡	☐; → 08/89; Scheibenbremse		24.3727-1107.2 581107	L= 1.892
2.0 -16 CS	96	09/93→12/98	➡	☐; → 08/96; Scheibenbremse		24.3727-1105.2 581105	L= 2.025
2.0 -16 ND Turbo	110	09/93→12/98	➡	☐; 09/96→05/98; Scheibenbremse		24.3727-1105.2 581105	L= 2.025
2.3 -16 CSE	108	09/93→12/98	➡	☐; 09/96→05/98; Scheibenbremse		24.3727-1107.2 581107	L= 1.892
2.3 -16 CSE Eco Power	125	09/93→12/98	➡	☐; → 08/96; Scheibenbremse		24.3727-1107.2 581107	L= 1.892
2.3 -16 Turbo CSE	147	09/93→12/98	➡	☐; → 08/96; Scheibenbremse		24.3727-1107.2 581107	L= 1.892
2.0 -16 Turbo CS	136	09/88→12/98	➡	☐; 09/89→08/93; Scheibenbremse		24.3727-1105.2 581105	L= 2.025
			➡	☐; → 08/89; Scheibenbremse		24.3727-1105.2 581105	L= 2.025
			➡	☐; 09/96→05/98; Scheibenbremse		24.3727-1105.2 581105	L= 2.025
			➡	☐; 09/93→08/96; Scheibenbremse		24.3727-1105.2 581105	L= 2.025
			➡	☐; 09/96→05/98; Scheibenbremse		24.3727-1107.2 581107	L= 1.892
			➡	☐; → 08/89; Scheibenbremse		24.3727-1107.2 581107	L= 1.892
			➡	☐; 09/89→08/93; Scheibenbremse		24.3727-1107.2 581107	L= 1.892
			➡	☐; 09/93→08/96; Scheibenbremse		24.3727-1107.2 581107	L= 1.892
2.3 -16 Aero CS	162	02/93→12/98	➡	☐; 09/96→05/98; Scheibenbremse		24.3727-1105.2 581105	L= 2.025
2.3 -16 Aero CS	165	02/93→12/98	➡	☐; 09/93→08/96; Scheibenbremse		24.3727-1105.2 581105	L= 2.025
2.3 -16 Turbo	143	09/90→12/98	➡	☐; 09/96→05/98; Scheibenbremse		24.3727-1107.2 581107	L= 1.892
			➡	☐; 09/93→08/96; Scheibenbremse		24.3727-1107.2 581107	L= 1.892
2.3 -16 CS	107	09/89→12/98	➡	☐; → 08/93; Scheibenbremse		24.3727-1105.2 581105	L= 2.025
			➡	☐; → 08/93; Scheibenbremse		24.3727-1107.2 581107	L= 1.892
3.0 -24 V6 CS/CSE	155	07/94→12/98	➡	☐; 09/94→08/96; Scheibenbremse		24.3727-1105.2 581105	L= 2.025
			➡	☐; 09/96→05/98; Scheibenbremse		24.3727-1105.2 581105	L= 2.025
			➡	☐; 09/96→05/98; Scheibenbremse		24.3727-1107.2 581107	L= 1.892
			➡	☐; 09/94→08/96; Scheibenbremse		24.3727-1107.2 581107	L= 1.892
SEAT - ALHAMBRA (7V8, 7V9) 04/96→03/10							
 Seilzug, Feststellbremse							
1.8 T 20V	110	10/97→03/10	➡	☐; 05/98→04/00; Scheibenbremse	2	24.3727-0163.2 580163	L= 1.293
			➡	☐; 05/00→; Scheibenbremse	2	24.3727-3404.2 583404	L= 1.320
1.9 TDI	66	04/96→03/10	➡	☐; Scheibenbremse	2	24.3727-0163.2 580163	L= 1.293
1.9 TDI	85	06/00→03/10					
1.9 TDI	96	11/02→11/08					
1.9 TDI	110	05/05→05/07					
2.0 i	85	04/96→03/10					
2.0 TDI	103	11/05→03/10					
1.9 TDI	81	08/96→06/00	➡	☐; 10/97→05/00; Scheibenbremse	2	24.3727-0163.2 580163	L= 1.293
1.9 TDI 4motion	85	06/00→03/10	➡	☐; 02/01→; Scheibenbremse	2	24.3727-3404.2 583404	L= 1.320
2.8 V6 4motion	150	06/00→03/10					
2.8 V6	150	06/00→03/10	➡	☐; Scheibenbremse	2	24.3727-3404.2 583404	L= 1.320
SEAT - ALTEA (5P1) 03/04→							
 Seilzug, Feststellbremse							
1.2 TSI	77	04/10→	➡	☐; Scheibenbremse	2	24.3727-0195.2 580195	L= 1.447
1.4 16V	63	05/06→				24.3727-2708.2 582708	L= 1.447
1.4 TSI	92	11/07→					
1.6	75	03/04→					
1.6 LPG	75	09/09→					
1.6 TDI	66	11/10→					
1.6 TDI	77	10/09→					
1.8 TFSI	118	01/07→					
1.9 TDI	66	08/09→					
1.9 TDI	77	04/04→					
2.0 FSI	110	05/04→03/09					
2.0 TDI	100	03/04→05/09					
2.0 TDI	103	11/05→					
2.0 TDI	125	03/06→					
2.0 TDI 16V	103	03/04→					
2.0 TDI 16V 4WD	103	10/10→					
2.0 TFSI	147	04/06→05/09					








	kW			 	! #		
SEAT - ALTEA XL (5P5, 5P8) 10/06→							
 Seilzug, Feststellbremse							
1.2 TSI	77	04/10→	➔	↓; Scheibenbremse	2	24.3727-0195.2 580195	L= 1.447
1.4 TSI	92	11/07→				24.3727-2708.2 582708	L= 1.447
1.6	75	10/06→					
1.6 LPG	75	09/09→					
1.6 Multifuel	75	10/06→					
1.6 TDI	66	11/10→					
1.6 TDI	77	10/09→					
1.8 TFSI	118	01/07→					
1.9 TDI	66	08/09→					
1.9 TDI	77	10/06→					
1.9 TDI 4x4	77	06/09→12/10					
2.0 FSI	110	10/06→03/09					
2.0 TDI	100	11/06→03/09					
2.0 TDI	103	10/06→					
2.0 TDI	125	06/07→					
2.0 TDI 16V	103	10/06→					
2.0 TDI 16V 4x4	103	10/10→					
2.0 TDI 4x4	103	06/07→					
2.0 TDI 4x4	125	06/07→					
2.0 TFSI	147	10/06→05/09					
2.0 TFSI	155	05/09→					
2.0 TFSI 4x4	147	06/07→05/09					
2.0 TFSI 4x4	155	05/09→					
1.4 16V	63	10/06→	➔	↓; 05/08→; Scheibenbremse	2	24.3727-0195.2 580195	L= 1.447
						24.3727-2708.2 582708	L= 1.447
SEAT - ARONA (KJ7) 07/17→							
 Radbremszylinder							
1.0 TGi	66	11/18→	➔	+PR 1KA		24.3220-1757.3 020605	ALU
1.0 TSI	70	07/17→					
1.0 TSI	85	07/17→					
1.5 TSI	110	07/17→					
1.6 SRE	81	07/17→					
1.6 TDI	70	11/17→					
1.6 TDI	85	07/17→					
Zubehörsatz, Bremsbacken							
1.0 TGi	66	11/18→	➔	+PR 1KA		03.0137-9309.2 669309	AP
1.0 TSI	70	07/17→					
1.0 TSI	85	07/17→					
1.5 TSI	110	07/17→					
1.6 SRE	81	07/17→					
1.6 TDI	70	11/17→					
1.6 TDI	85	07/17→					
 Bremsbackensatz							
1.0 TGi	66	11/18→	➔	+PR 1KA		03.0137-0540.2 650540	x 42 + HEB
1.0 TSI	70	07/17→					
1.0 TSI	85	07/17→					
1.5 TSI	110	07/17→					
1.6 SRE	81	07/17→					
1.6 TDI	70	11/17→					
1.6 TDI	85	07/17→					
SEAT - AROSA (6H1) 05/97→06/04							
 Radbremszylinder							
1.0	37	05/97→06/04	➔	- ABS		24.3215-0903.3 020154	ALU
1.0	37	10/98→01/01					
1.4	44	05/97→06/04	➔	+ ABS		24.3217-0908.3 020167	ALU
1.4 TDI	55	01/00→06/04					
1.7 SDI	44	08/97→06/04	➔	11/97→; - ABS		24.3215-0903.3 020154	ALU
			➔	11/97→; + ABS		24.3217-0908.3 020167	ALU
Zubehörsatz, Bremsbacken							
1.0	37	05/97→06/04	➔	→ 6H-X-090000		03.0137-9008.2 669008	
1.0	37	10/98→01/01					
1.4	44	05/97→06/04	➔	6H-X-090001→		03.0137-9168.2 669168	VW
1.4 TDI	55	01/00→06/04					
1.7 SDI	44	08/97→06/04	➔	11/97→; → 6H-X-090000		03.0137-9008.2 669008	
			➔	6H-X-090001→		03.0137-9168.2 669168	VW
 Bremstrommel							
1.0	37	05/97→06/04	➔	→ 6H-X-090000		24.0218-0007.1 480003	Ø 211,5 x 38,5 / 181 - RLG
1.0	37	10/98→01/01				24.0218-0707.2 480211	Ø 211,5 x 38,5 / 181 + RLG
1.4	44	05/97→06/04					
1.4 TDI	55	01/00→06/04	➔	6H-X-090001→		24.0220-0032.1 480130	Ø 240 x 50,1 / 201,5
↓							








	kw			 	! #		
SEAT - AROSA (6H1) 05/97→06/04							
 Bremstrommel							
1.7 SDI	44	08/97→06/04	➔	11/97→; → 6H-X-090000		24.0218-0007.1 480003 24.0218-0707.2 480211	Ø 211,5 x 38,5 / 181 - RLG Ø 211,5 x 38,5 / 181 + RLG
			➔	6H-X-090001→		24.0220-0032.1 480130	Ø 240 x 50,1 / 201,5
 Bremsbackensatz							
1.0	37	05/97→06/04	➔	→ 6H-X-090000		03.0137-0126.2 650126	x 31 + HEB
1.0	37	10/98→01/01	➔	6H-X-090001→		03.0137-0268.2 650268	VW x 40 + HEB
1.4	44	05/97→06/04	➔	6H-X-090001→; + ABS		03.0420-1517.3 681517 03.0520-1517.3 691517	VW x 40 + RZ / + Zub Kit VW x 40 + RZ / + Zub TopKit
1.4 TDI	55	01/00→06/04	➔	→ 6H-X-090000; - ABS		03.0520-0215.3 690215	VW x 31 + RZ / + Zub TopKit
			➔	6H-X-090001→; - ABS		03.0520-0415.3 690415	VW x 40 + RZ / + Zub TopKit
			➔	→ 6H-X-090000; + ABS		03.0520-3917.3 693917	VW x 31 + RZ / + Zub TopKit
1.7 SDI	44	08/97→06/04	➔	11/97→; → 6H-X-090000		03.0137-0126.2 650126	x 31 + HEB
			➔	6H-X-090001→		03.0137-0268.2 650268	VW x 40 + HEB
			➔	6H-X-090001→; + ABS		03.0420-1517.3 681517 03.0520-1517.3 691517	VW x 40 + RZ / + Zub Kit VW x 40 + RZ / + Zub TopKit
			➔	11/97→; → 6H-X-090000; - ABS		03.0520-0215.3 690215	VW x 31 + RZ / + Zub TopKit
			➔	6H-X-090001→; - ABS		03.0520-0415.3 690415	VW x 40 + RZ / + Zub TopKit
			➔	11/97→; → 6H-X-090000; + ABS		03.0520-3917.3 693917	VW x 31 + RZ / + Zub TopKit
 Seilzug, Feststellbremse							
1.0	37	05/97→06/04	➔	⬇; 6H-W-028001→; Scheiben/Trommel	2	24.3727-0159.2 580159	L= 1.392
1.0	37	10/98→01/01	➔	⬇; - ABS; → 6H-W-028000; Trommelbremse	2	24.3727-2702.2 582702	L= 1.395
1.4	44	05/97→06/04	➔	⬇; + ABS; → 6H-W-028000; Trommelbremse	2	24.3727-2707.2 582707	L= 1.496
1.4 16V	74	01/00→06/04	➔	⬇; Scheiben/Trommel	2	24.3727-0159.2 580159	L= 1.392
1.4 TDI	55	01/00→06/04	➔	⬇; 6H-W-028001→; Scheiben/Trommel	2	24.3727-0159.2 580159	L= 1.392
1.7 SDI	44	08/97→06/04	➔	⬇; 11/97→; - ABS; → 6H-W-028000; Trommelbremse	2	24.3727-2702.2 582702	L= 1.395
			➔	⬇; 11/97→; + ABS; → 6H-W-028000; Trommelbremse	2	24.3727-2707.2 582707	L= 1.496
SEAT - CORDOBA (6K1, 6K2) 02/93→12/02							
 Radbremszylinder							
1.0 i	37	09/96→10/02	➔	06/99→ 09/02		24.3217-0908.3 020167	ALU
1.4	40	12/97→04/99	➔	+PR 1KA / 1KB		24.3217-0908.3 020167	ALU
			➔	+PR 1KM		24.3219-0909.3 020188	ALU
1.4 16V	55	05/00→10/02	➔	→ 09/02		24.3217-0908.3 020167	ALU
1.9 SDI	50	06/99→10/02	➔				
1.4 i	44	06/94→10/02	➔	→ 12/96		03.3217-2112.3 020027	GG
1.4 i 16V	74	09/96→10/02	➔			24.3217-0908.3 020167	ALU
			➔	06/99→ 09/02		24.3217-0908.3 020167	ALU
			➔	01/97→ 05/99; +PR 1KA / 1KB		24.3217-0908.3 020167	ALU
			➔	01/97→ 05/99; +PR 1KM		24.3219-0909.3 020188	ALU
1.6 i	55	02/93→10/02	➔	11/93→ 12/96		03.3217-2112.3 020027 24.3217-0908.3 020167	GG ALU
			➔	06/99→ 09/02		24.3217-0908.3 020167	ALU
			➔	01/97→ 05/99; +PR 1KA / 1KB		24.3217-0908.3 020167	ALU
			➔	01/97→ 05/99; +PR 1KM		24.3219-0909.3 020188	ALU
1.6 i	55	05/94→06/99	➔	→ 05/99; +PR 1KB		24.3217-0908.3 020167	ALU
			➔	→ 05/99; +PR 1KM		24.3219-0909.3 020188	ALU
1.6 i	74	07/96→10/02	➔	→ 12/96		03.3217-2112.3 020027 24.3217-0908.3 020167	GG ALU
			➔	01/97→ 05/99; +PR 1KA / 1KB		24.3217-0908.3 020167	ALU
			➔	06/99→ 09/02		24.3219-0909.3 020188	ALU
			➔	01/97→ 05/99; +PR 1KM		24.3219-0909.3 020188	ALU
1.8 i	66	02/93→09/02	➔	11/93→ 12/96		03.3217-2112.3 020027	GG
↓							














	kW			 	! #		
SEAT - CORDOBA (6K1, 6K2) 02/93→12/02							
 Radbremszylinder							
1.8 i	66	02/93→09/02	➡	11/93→ 12/96		24.3217-0908.3 020167	ALU
			➡	01/97→ 05/99; +PR 1KB		24.3217-0908.3 020167	ALU
			➡	01/97→ 05/99; +PR 1KM		24.3219-0909.3 020188	ALU
1.9 D	47	01/96→08/96	➡			03.3217-2112.3 020027	GG
						24.3217-0908.3 020167	ALU
1.9 D	50	02/93→08/96	➡	11/93→		03.3217-2112.3 020027	GG
1.9 TD	55	02/93→08/96				24.3217-0908.3 020167	ALU
1.9 SDI	47	08/96→06/99	➡	→ 12/96		03.3217-2112.3 020027	GG
			➡	01/97→ 05/99; +PR 1KB		24.3217-0908.3 020167	ALU
			➡	01/97→ 05/99; +PR 1KM		24.3219-0909.3 020188	ALU
1.9 TDI	66	08/96→10/02	➡	→ 12/96		03.3217-2112.3 020027	GG
			➡	06/99→ 09/02		24.3217-0908.3 020167	ALU
			➡	01/97→ 05/99; +PR 1KB		24.3217-0908.3 020167	ALU
			➡	01/97→ 05/99; +PR 1KM		24.3219-0909.3 020188	ALU
Zubehörsatz, Bremsbacken							
1.0 i	37	09/96→10/02	➡	06/99→ 09/02		03.0137-9168.2 669168	VW
1.4	40	12/97→04/99	➡	+PR 1KA		03.0137-9008.2 669008	
			➡	+PR 1KB / 1KM		03.0137-9168.2 669168	VW
1.4 16V	55	05/00→10/02	➡	→ 09/02		03.0137-9168.2 669168	VW
1.9 SDI	50	06/99→10/02					
1.4 i	44	06/94→10/02	➡	01/97→ 05/99; +PR 1KA		03.0137-9008.2 669008	
1.4 i 16V	74	09/96→10/02	➡	→ 12/96; - ABS		03.0137-9008.2 669008	
1.6 i	74	07/96→10/02	➡	06/99→ 09/02		03.0137-9168.2 669168	VW
			➡	01/97→ 05/99; +PR 1KB / 1KM		03.0137-9168.2 669168	VW
			➡	→ 12/96; + ABS		03.0137-9168.2 669168	VW
1.6 i	55	02/93→10/02	➡	11/93→ 12/96; - ABS		03.0137-9008.2 669008	
			➡	01/97→ 05/99; +PR 1KA		03.0137-9008.2 669008	
			➡	06/99→ 09/02		03.0137-9168.2 669168	VW
			➡	01/97→ 05/99; +PR 1KB / 1KM		03.0137-9168.2 669168	VW
			➡	11/93→ 12/96; + ABS		03.0137-9168.2 669168	VW
1.6 i	55	05/94→06/99	➡	→ 05/99; +PR 1KB / 1KM		03.0137-9168.2 669168	VW
1.8 i	66	02/93→09/02	➡	01/97→ 05/99; +PR 1KB / 1KM		03.0137-9168.2 669168	VW
			➡	11/93→ 12/96		03.0137-9168.2 669168	VW
1.9 D	47	01/96→08/96	➡			03.0137-9168.2 669168	VW
1.9 D	50	02/93→08/96	➡	11/93→		03.0137-9168.2 669168	VW
1.9 TD	55	02/93→08/96					
1.9 SDI	47	08/96→06/99	➡	01/97→ 05/99; +PR 1KB / 1KM		03.0137-9168.2 669168	VW
			➡	→ 12/96		03.0137-9168.2 669168	VW
1.9 TDI	66	08/96→10/02	➡	06/99→ 09/02		03.0137-9168.2 669168	VW
			➡	01/97→ 05/99; +PR 1KB / 1KM		03.0137-9168.2 669168	VW
			➡	→ 12/96		03.0137-9168.2 669168	VW
 Bremstrommel							
1.0 i	37	09/96→10/02	➡	06/99→ 09/02		24.0220-0032.1 480130	Ø 240 x 50,1 / 201,5
1.4	40	12/97→04/99	➡	- ABS		24.0218-0007.1 480003	Ø 211,5 x 38,5 / 181 - RLG
			➡	→ 6K-X-290000; + ABS		24.0218-0707.2 480211	Ø 211,5 x 38,5 / 181 + RLG
			➡			24.0220-0018.1 480019	Ø 240 x 50 / 201 - RLG / - ABS Ring
			➡			24.0220-0718.2 480209	Ø 240 x 50 / 201 + RLG / - ABS Ring
			➡	6K-X-290001→; + ABS		24.0220-0032.1 480130	Ø 240 x 50,1 / 201,5
1.4 16V	55	05/00→10/02	➡	→ 09/02		24.0220-0032.1 480130	Ø 240 x 50,1 / 201,5
1.9 SDI	50	06/99→10/02					
1.4 i	44	06/94→10/02	➡	→ 05/99; - ABS		24.0218-0007.1 480003	Ø 211,5 x 38,5 / 181 - RLG
1.4 i 16V	74	09/96→10/02				24.0218-0707.2 480211	Ø 211,5 x 38,5 / 181 + RLG
1.6 i	74	07/96→10/02					
↓							

	kw			 	! #		
SEAT - CORDOBA (6K1, 6K2) 02/93→12/02							
Bremstrommel							
1.4 i 1.4 i 16V 1.6 i	44 74 74	06/94→10/02 09/96→10/02 07/96→10/02	➔	→ 6K-X-290000; + ABS		24.0220-0018.1 480019 24.0220-0718.2 480209	Ø 240 x 50 / 201 - RLG / - ABS Ring Ø 240 x 50 / 201 + RLG / - ABS Ring
			➔	06/99→ 09/02		24.0220-0032.1 480130	Ø 240 x 50,1 / 201,5
			➔	6K-X-290001→; → 05/99; + ABS		24.0220-0032.1 480130	Ø 240 x 50,1 / 201,5
1.6 i	55	02/93→10/02	➔	11/93→ 05/99; - ABS		24.0218-0007.1 480003 24.0218-0707.2 480211	Ø 211,5 x 38,5 / 181 - RLG Ø 211,5 x 38,5 / 181 + RLG
			➔	11/93→; → 6K-X-290000; + ABS		24.0220-0018.1 480019 24.0220-0718.2 480209	Ø 240 x 50 / 201 - RLG / - ABS Ring Ø 240 x 50 / 201 + RLG / - ABS Ring
			➔	06/99→ 09/02		24.0220-0032.1 480130	Ø 240 x 50,1 / 201,5
			➔	6K-X-290001→; → 05/99; + ABS		24.0220-0032.1 480130	Ø 240 x 50,1 / 201,5
1.6 i 1.9 SDI	55 47	05/94→06/99 08/96→06/99	➔	→ 6K-X-290000		24.0220-0018.1 480019 24.0220-0718.2 480209	Ø 240 x 50 / 201 - RLG / - ABS Ring Ø 240 x 50 / 201 + RLG / - ABS Ring
			➔	6K-X-290001→; → 05/99		24.0220-0032.1 480130	Ø 240 x 50,1 / 201,5
1.8 i	66	02/93→09/02	➔	11/93→; → 6K-X-290000		24.0220-0018.1 480019 24.0220-0718.2 480209	Ø 240 x 50 / 201 - RLG / - ABS Ring Ø 240 x 50 / 201 + RLG / - ABS Ring
			➔	6K-X-290001→; → 05/99		24.0220-0032.1 480130	Ø 240 x 50,1 / 201,5
1.9 D	47	01/96→08/96	➔	→ 6K-X-290000		24.0220-0018.1 480019 24.0220-0718.2 480209	Ø 240 x 50 / 201 - RLG / - ABS Ring Ø 240 x 50 / 201 + RLG / - ABS Ring
			➔	6K-X-290001→		24.0220-0032.1 480130	Ø 240 x 50,1 / 201,5
1.9 D 1.9 TD	50 55	02/93→08/96 02/93→08/96	➔	11/93→; → 6K-X-290000		24.0220-0018.1 480019 24.0220-0718.2 480209	Ø 240 x 50 / 201 - RLG / - ABS Ring Ø 240 x 50 / 201 + RLG / - ABS Ring
			➔	6K-X-290001→		24.0220-0032.1 480130	Ø 240 x 50,1 / 201,5
1.9 TDI	66	08/96→10/02	➔	→ 6K-X-290000		24.0220-0018.1 480019 24.0220-0718.2 480209	Ø 240 x 50 / 201 - RLG / - ABS Ring Ø 240 x 50 / 201 + RLG / - ABS Ring
			➔	06/99→ 09/02		24.0220-0032.1 480130	Ø 240 x 50,1 / 201,5
			➔	6K-X-290001→; → 05/99		24.0220-0032.1 480130	Ø 240 x 50,1 / 201,5
Bremsbackensatz							
1.0 i	37	09/96→10/02	➔	06/99→ 09/02		03.0137-0268.2 650268 03.0520-1517.3 691517	VW x 40 + HEB VW x 40 + RZ / + Zub TopKit
1.4	40	12/97→04/99	➔	+PR 1KA		03.0137-0126.2 650126	x 31 + HEB
			➔	+PR 1KB / 1KM		03.0137-0268.2 650268	VW x 40 + HEB
			➔	- ABS		03.0420-0617.3 680617 03.0520-3917.3 693917	VW x 31 + RZ / + Zub Kit VW x 31 + RZ / + Zub TopKit
			➔	+ ABS		03.0420-1517.3 681517 03.0520-1517.3 691517	VW x 40 + RZ / + Zub Kit VW x 40 + RZ / + Zub TopKit
1.4 16V 1.9 SDI	55 50	05/00→10/02 06/99→10/02	➔	→ 09/02		03.0137-0268.2 650268 03.0520-1517.3 691517	VW x 40 + HEB VW x 40 + RZ / + Zub TopKit
1.4 i 1.4 i 16V	44 74	06/94→10/02 09/96→10/02	➔	01/97→ 05/99; +PR 1KA		03.0137-0126.2 650126	x 31 + HEB
			➔	→ 12/96; - ABS		03.0137-0126.2 650126	x 31 + HEB
			➔	01/97→ 05/99; +PR 1KB / 1KM		03.0137-0268.2 650268	VW x 40 + HEB
			➔	06/99→ 09/02		03.0137-0268.2 650268 03.0520-1517.3 691517	VW x 40 + HEB VW x 40 + RZ / + Zub TopKit
			➔	→ 12/96; + ABS		03.0137-0268.2 650268	VW x 40 + HEB
			➔	→ 05/99; - ABS		03.0420-0617.3 680617 03.0520-3917.3 693917	VW x 31 + RZ / + Zub Kit VW x 31 + RZ / + Zub TopKit
			➔	→ 05/99; + ABS		03.0420-1517.3 681517 03.0520-1517.3 691517	VW x 40 + RZ / + Zub Kit VW x 40 + RZ / + Zub TopKit
↓							

	kw			 	! #			
SEAT - CORDOBA (6K1, 6K2) 02/93→12/02								
Bremsbackensatz								
1.6 i	55	02/93→10/02	➔	11/93→ 12/96; - ABS	03.0137-0126.2	650126	x 31 + HEB	
			➔	01/97→ 05/99; +PR 1KA	03.0137-0126.2	650126	x 31 + HEB	
			➔	11/93→ 12/96; + ABS	03.0137-0268.2	650268	VW x 40 + HEB	
			➔	01/97→ 05/99; +PR 1KB / 1KM	03.0137-0268.2	650268	VW x 40 + HEB	
			➔	06/99→ 09/02	03.0137-0268.2	650268	VW x 40 + HEB	
			➔		03.0520-1517.3	691517	VW x 40 + RZ / + Zub TopKit	
			➔	11/93→ 05/99; - ABS	03.0420-0617.3	680617	VW x 31 + RZ / + Zub Kit	
			➔	11/93→ 05/99; + ABS	03.0520-3917.3	693917	VW x 31 + RZ / + Zub TopKit	
			➔	11/93→ 05/99; + ABS	03.0420-1517.3	681517	VW x 40 + RZ / + Zub Kit	
			➔		03.0520-1517.3	691517	VW x 40 + RZ / + Zub TopKit	
1.6 i	55	05/94→06/99	➔	→ 05/99; +PR 1KB / 1KM	03.0137-0268.2	650268	VW x 40 + HEB	
			➔	→ 05/99	03.0420-1517.3	681517	VW x 40 + RZ / + Zub Kit	
			➔		03.0520-1517.3	691517	VW x 40 + RZ / + Zub TopKit	
1.6 i	74	07/96→10/02	➔	01/97→ 05/99; +PR 1KA	03.0137-0126.2	650126	x 31 + HEB	
			➔	→ 12/96; - ABS	03.0137-0126.2	650126	x 31 + HEB	
			➔	01/97→ 05/99; +PR 1KB / 1KM	03.0137-0268.2	650268	VW x 40 + HEB	
			➔	06/99→ 09/02	03.0137-0268.2	650268	VW x 40 + HEB	
			➔	→ 12/96; + ABS	03.0137-0268.2	650268	VW x 40 + HEB	
			➔	→ 05/99; - ABS	03.0420-0617.3	680617	VW x 31 + RZ / + Zub Kit	
			➔		03.0520-3917.3	693917	VW x 31 + RZ / + Zub TopKit	
			➔	→ 05/99; + ABS	03.0420-1517.3	681517	VW x 40 + RZ / + Zub Kit	
			➔		03.0520-1517.3	691517	VW x 40 + RZ / + Zub TopKit	
1.8 i	66	02/93→09/02	➔	01/97→ 05/99; +PR 1KB / 1KM	03.0137-0268.2	650268	VW x 40 + HEB	
			➔	11/93→ 12/96	03.0137-0268.2	650268	VW x 40 + HEB	
			➔	11/93→ 05/99	03.0420-1517.3	681517	VW x 40 + RZ / + Zub Kit	
			➔		03.0520-1517.3	691517	VW x 40 + RZ / + Zub TopKit	
1.9 D	47	01/96→08/96	➔		03.0137-0268.2	650268	VW x 40 + HEB	
			➔		03.0420-1517.3	681517	VW x 40 + RZ / + Zub Kit	
			➔		03.0520-1517.3	691517	VW x 40 + RZ / + Zub TopKit	
1.9 D 1.9 TD	50 55	02/93→08/96 02/93→08/96	➔	11/93→	03.0137-0268.2	650268	VW x 40 + HEB	
			➔		03.0420-1517.3	681517	VW x 40 + RZ / + Zub Kit	
			➔		03.0520-1517.3	691517	VW x 40 + RZ / + Zub TopKit	
1.9 SDI	47	08/96→06/99	➔	01/97→ 05/99; +PR 1KB / 1KM	03.0137-0268.2	650268	VW x 40 + HEB	
			➔	→ 12/96	03.0137-0268.2	650268	VW x 40 + HEB	
			➔	→ 05/99	03.0420-1517.3	681517	VW x 40 + RZ / + Zub Kit	
			➔		03.0520-1517.3	691517	VW x 40 + RZ / + Zub TopKit	
1.9 TDI	66	08/96→10/02	➔	06/99→ 09/02	03.0137-0268.2	650268	VW x 40 + HEB	
			➔		03.0520-1517.3	691517	VW x 40 + RZ / + Zub TopKit	
			➔	01/97→ 05/99; +PR 1KB / 1KM	03.0137-0268.2	650268	VW x 40 + HEB	
			➔	→ 12/96	03.0137-0268.2	650268	VW x 40 + HEB	
			➔	→ 05/99	03.0420-1517.3	681517	VW x 40 + RZ / + Zub Kit	
			➔		03.0520-1517.3	691517	VW x 40 + RZ / + Zub TopKit	
Seilzug, Feststellbremse								
1.0 i 1.9 TDI	37 66	09/96→10/02 08/96→10/02	➔	⚠; 06/99→ 09/02; Trommelbremse	2	24.3727-0162.2	580162	L= 1.514
1.4	40	12/97→04/99	➔	⚠; 6K-W-169290→; Scheiben/Trommel; - ABS	2	24.3727-0161.2	580161	L= 1.512
			➔	⚠; 6K-ZR126719→ 6K-W-169289; Scheiben/Trommel	2	24.3727-0161.2	580161	L= 1.512
			➔	⚠; 6K-ZR663843→ 6K-W-169289; Scheiben/Trommel	2	24.3727-0161.2	580161	L= 1.512
			➔	⚠; 6K-W-169290→; + ABS; Scheiben/Trommel	2	24.3727-0162.2	580162	L= 1.514
			➔	⚠; → 6K-ZR037976; Scheiben/Trommel	2	24.3727-2703.2	582703	L= 1.503
			➔	⚠; → 6K-ZR549075; Scheiben/Trommel	2	24.3727-2703.2	582703	L= 1.503
			➔	⚠; 6K-ZR549076→ 6K-ZR663842; Scheiben/Trommel	2	24.3727-2706.2	582706	L= 1.532
			➔	⚠; 6K-ZR037977→ 6K-ZR126718; Scheiben/Trommel	2	24.3727-2706.2	582706	L= 1.532
1.4 16V	55	05/00→10/02	➔	⚠; → 09/02; Trommelbremse	2	24.3727-0162.2	580162	L= 1.514

	kw			 	! #		
SEAT - CORDOBA (6K1, 6K2) 02/93→12/02							
Seilzug, Feststellbremse							
1.9 SDI	50	06/99→10/02	➡	⚠; → 09/02; Trommelbremse	2	24.3727-0162.2 580162	L= 1.514
1.4 i 1.4 i 16V 1.6 i	44 74 74	06/94→10/02 09/96→10/02 07/96→10/02	➡	⚠; 6K-W-169290→; → 05/99; Scheiben/Trommel; - ABS	2	24.3727-0161.2 580161	L= 1.512
			➡	⚠; 6K-ZR663843→ 6K-W-169289; Scheiben/Trommel	2	24.3727-0161.2 580161	L= 1.512
			➡	⚠; 6K-ZR126719→ 6K-W-169289; Scheiben/Trommel	2	24.3727-0161.2 580161	L= 1.512
			➡	⚠; 06/99→ 09/02; Trommelbremse	2	24.3727-0162.2 580162	L= 1.514
			➡	⚠; 6K-W-169290→; → 05/99; + ABS; Scheiben/Trommel	2	24.3727-0162.2 580162	L= 1.514
			➡	⚠; → 6K-ZR037976; Scheiben/Trommel	2	24.3727-2703.2 582703	L= 1.503
			➡	⚠; → 6K-ZR549075; Scheiben/Trommel	2	24.3727-2703.2 582703	L= 1.503
			➡	⚠; 6K-ZR549076→ 6K-ZR663842; Scheiben/Trommel	2	24.3727-2706.2 582706	L= 1.532
			➡	⚠; 6K-ZR037977→ 6K-ZR126718; Scheiben/Trommel	2	24.3727-2706.2 582706	L= 1.532
1.6 i	55	02/93→10/02	➡	⚠; 6K-W-169290→; → 05/99; Scheiben/Trommel; - ABS	2	24.3727-0161.2 580161	L= 1.512
			➡	⚠; 6K-ZR663843→ 6K-W-169289; Scheiben/Trommel	2	24.3727-0161.2 580161	L= 1.512
			➡	⚠; 6K-ZR126719→ 6K-W-169289; Scheiben/Trommel	2	24.3727-0161.2 580161	L= 1.512
			➡	⚠; 06/99→ 09/02; Trommelbremse	2	24.3727-0162.2 580162	L= 1.514
			➡	⚠; 6K-W-169290→; → 05/99; + ABS; Scheiben/Trommel	2	24.3727-0162.2 580162	L= 1.514
			➡	⚠; 11/93→; → 6K-ZR549075; Scheiben/Trommel	2	24.3727-2703.2 582703	L= 1.503
			➡	⚠; 11/93→; → 6K-ZR037976; Scheiben/Trommel	2	24.3727-2703.2 582703	L= 1.503
			➡	⚠; 6K-ZR549076→ 6K-ZR663842; Scheiben/Trommel	2	24.3727-2706.2 582706	L= 1.532
➡	⚠; 6K-ZR037977→ 6K-ZR126718; Scheiben/Trommel	2	24.3727-2706.2 582706	L= 1.532			
1.8 i 16V	95	10/93→08/96	➡	⚠; 6K-W-169290→; Scheibenbremse	2	24.3727-0165.2 580165	L= 1.641
			➡	⚠; 6K-ZR610015→ 6K-V-013236; Scheibenbremse	2	24.3727-2704.2 582704	L= 1.632
			➡	⚠; 6K-ZR085726→ 6K-V-000537; Scheibenbremse	2	24.3727-2704.2 582704	L= 1.632
1.8 T 20V Cupra	115	07/00→10/02	➡	⚠; → 09/02; Scheibenbremse	2	24.3727-0165.2 580165	L= 1.641
1.9 D	47	01/96→08/96	➡	⚠; 6K-ZR126719→; Scheiben/Trommel	2	24.3727-0161.2 580161	L= 1.512
			➡	⚠; 6K-ZR663843→; Scheiben/Trommel	2	24.3727-0161.2 580161	L= 1.512
			➡	⚠; → 6K-ZR037976; Scheiben/Trommel	2	24.3727-2703.2 582703	L= 1.503
			➡	⚠; → 6K-ZR549075; Scheiben/Trommel	2	24.3727-2703.2 582703	L= 1.503
			➡	⚠; 6K-ZR037977→ 6K-ZR126718; Scheiben/Trommel	2	24.3727-2706.2 582706	L= 1.532
			➡	⚠; 6K-ZR549076→ 6K-ZR663842; Scheiben/Trommel	2	24.3727-2706.2 582706	L= 1.532
1.9 D 1.9 TD	50 55	02/93→08/96 02/93→08/96	➡	⚠; 6K-ZR663843→; Scheiben/Trommel	2	24.3727-0161.2 580161	L= 1.512
			➡	⚠; 6K-ZR126719→; Scheiben/Trommel	2	24.3727-0161.2 580161	L= 1.512
			➡	⚠; 11/93→; → 6K-ZR037976; Scheiben/Trommel	2	24.3727-2703.2 582703	L= 1.503
			➡	⚠; 11/93→; → 6K-ZR549075; Scheiben/Trommel	2	24.3727-2703.2 582703	L= 1.503
			➡	⚠; 6K-ZR037977→ 6K-ZR126718; Scheiben/Trommel	2	24.3727-2706.2 582706	L= 1.532
			➡	⚠; 6K-ZR549076→ 6K-ZR663842; Scheiben/Trommel	2	24.3727-2706.2 582706	L= 1.532
1.9 TDI	81	03/97→10/02	➡	⚠; 06/99→ 09/02; Scheibenbremse	2	24.3727-0165.2 580165	L= 1.641
2.0 i 2.0 i 16V	85 110	02/93→06/99 08/96→06/99	➡	⚠; 6K-W-169290→; → 05/99; Scheibenbremse	2	24.3727-0165.2 580165	L= 1.641
			➡	⚠; 6K-ZR610015→ 6K-V-013236; Scheibenbremse	2	24.3727-2704.2 582704	L= 1.632
			➡	⚠; 6K-ZR085726→ 6K-V-000537; Scheibenbremse	2	24.3727-2704.2 582704	L= 1.632



	kw			 	! #		
SEAT - CORDOBA (6L2) 09/02→11/09							
 Radbremszylinder							
1.2	47	10/02→06/06	➔	6L-7-108 001→		24.3217-0908.3	020167 ALU
1.2 12V	51	05/06→11/09					
1.4 16V	55	09/02→12/07	➔	→ 6L-7-108 000		24.3219-0909.3	020188 ALU
1.4 16V	63	05/06→11/09					
1.4 16V	74	10/02→11/09					
1.4 TDI	51	05/05→11/09					
1.4 TDI	55	10/02→12/05					
1.4 TDI	59	06/05→11/09					
1.6	74	04/03→11/09					
1.6 16V	77	11/06→11/09					
1.9 SDI	47	09/02→11/09					
1.9 TDI	74	09/02→11/09					
1.9 TDI	96	10/02→11/09					
2.0	85	09/02→11/09					
Zubehörsatz, Bremsbacken							
1.2	47	10/02→06/06	➔			03.0137-9168.2	669168 VW
1.4 TDI	55	10/02→12/05					
1.2 12V	51	05/06→11/09	➔	→ 06/09		03.0137-9168.2	669168 VW
1.4 16V	63	05/06→11/09					
1.4 16V	74	10/02→11/09					
1.4 TDI	51	05/05→11/09					
1.4 TDI	59	06/05→11/09					
1.6	74	04/03→11/09					
1.6 16V	77	11/06→11/09					
1.9 TDI	96	10/02→11/09					
1.4 16V	55	09/02→12/07	➔	10/02→		03.0137-9168.2	669168 VW
1.9 SDI	47	09/02→11/09	➔	10/02→ 06/09		03.0137-9168.2	669168 VW
1.9 TDI	74	09/02→11/09					
2.0	85	09/02→11/09					
 Bremstrommel							
1.2	47	10/02→06/06	➔			24.0220-0037.1	480161 Ø 240 x 50,1 / 201,5
1.4 TDI	55	10/02→12/05					
1.2 12V	51	05/06→11/09	➔	→ 06/09		24.0220-0037.1	480161 Ø 240 x 50,1 / 201,5
1.4 16V	63	05/06→11/09					
1.4 16V	74	10/02→11/09					
1.4 TDI	51	05/05→11/09					
1.4 TDI	59	06/05→11/09					
1.6	74	04/03→11/09					
1.6 16V	77	11/06→11/09					
1.9 TDI	96	10/02→11/09					
1.4 16V	55	09/02→12/07	➔	10/02→		24.0220-0037.1	480161 Ø 240 x 50,1 / 201,5
1.9 SDI	47	09/02→11/09	➔	10/02→ 06/09		24.0220-0037.1	480161 Ø 240 x 50,1 / 201,5
1.9 TDI	74	09/02→11/09					
2.0	85	09/02→11/09					
 Bremsbackensatz							
1.2	47	10/02→06/06	➔			03.0137-0268.2	650268 VW x 40 + HEB
1.4 TDI	55	10/02→12/05	➔	6L-7-108 001→		03.0520-4817.3	694817 x 40 + RZ / + Zub TopKit
			➔	→ 6L-7-108 000		03.0520-8219.3	698219 VW x 40 + RZ / + Zub TopKit
1.2 12V	51	05/06→11/09	➔	→ 06/09		03.0137-0268.2	650268 VW x 40 + HEB
1.4 16V	63	05/06→11/09	➔	6L-7-108 001→		03.0520-4817.3	694817 x 40 + RZ / + Zub TopKit
1.4 16V	74	10/02→11/09	➔	→ 6L-7-108 000		03.0520-8219.3	698219 VW x 40 + RZ / + Zub TopKit
1.4 TDI	51	05/05→11/09					
1.4 TDI	59	06/05→11/09					
1.6	74	04/03→11/09					
1.6 16V	77	11/06→11/09					
1.9 TDI	96	10/02→11/09					
1.4 16V	55	09/02→12/07	➔	10/02→		03.0137-0268.2	650268 VW x 40 + HEB
			➔	6L-7-108 001→		03.0520-4817.3	694817 x 40 + RZ / + Zub TopKit
			➔	→ 6L-7-108 000		03.0520-8219.3	698219 VW x 40 + RZ / + Zub TopKit
1.9 SDI	47	09/02→11/09	➔	10/02→ 06/09		03.0137-0268.2	650268 VW x 40 + HEB
1.9 TDI	74	09/02→11/09	➔	6L-7-108 001→		03.0520-4817.3	694817 x 40 + RZ / + Zub TopKit
2.0	85	09/02→11/09	➔	→ 6L-7-108 000		03.0520-8219.3	698219 VW x 40 + RZ / + Zub TopKit
 Seilzug, Feststellbremse							
1.2	47	10/02→06/06	➔	⏴;	2	24.3727-0176.2	580176 L= 1.640
1.4 TDI	55	10/02→12/05		+PR 1JB / 1KD / 1KK / 1KP / 1KS / 1KT; für Fahrzeuge mit Schlechtwegeausführung; Scheiben/Trommel			
			➔	⏴;	2	24.3727-0198.2	580198 L= 1.645
				+PR 1JB / 1KD / 1KK / 1KP / 1KS / 1KT;			
↓							

SEAT - CORDOBA (6L2) 09/02→11/09











Seilzug, Feststellbremse








1.2 1.4 TDI	47 55	10/02→06/06 10/02→12/05	➡	für Fahrzeuge mit Schlechtwegeausführung; Scheibenbremse				
			➡	⬇️; für Fahrzeuge ohne Schlechtwegeausführung	2	24.3727-0199.2	580199	L= 1.580
			➡	⬇️; +PR 1JB / 1KM; für Fahrzeuge mit Schlechtwegeausführung; Scheiben/Trommel	2	24.3727-2504.2	582504	L= 1.580
1.2 12V 1.4 16V 1.4 16V 1.4 TDI 1.4 TDI 1.6 1.6 16V 1.9 TDI	51 63 74 51 59 74 77 96	05/06→11/09 05/06→11/09 10/02→11/09 05/05→11/09 06/05→11/09 04/03→11/09 11/06→11/09 10/02→11/09	➡	⬇️; → 06/09; +PR 1JB / 1KD / 1KK / 1KP / 1KS / 1KT; für Fahrzeuge mit Schlechtwegeausführung; Scheiben/Trommel	2	24.3727-0176.2	580176	L= 1.640
			➡	⬇️; → 06/09; +PR 1JB / 1KD / 1KK / 1KP / 1KS / 1KT; für Fahrzeuge mit Schlechtwegeausführung; Scheibenbremse	2	24.3727-0198.2	580198	L= 1.645
			➡	⬇️; → 06/09; für Fahrzeuge ohne Schlechtwegeausführung	2	24.3727-0199.2	580199	L= 1.580
			➡	⬇️; → 06/09; +PR 1JB / 1KM; für Fahrzeuge mit Schlechtwegeausführung; Scheiben/Trommel	2	24.3727-2504.2	582504	L= 1.580
			➡	⬇️; 10/02→; +PR 1JB / 1KD / 1KK / 1KP / 1KS / 1KT; für Fahrzeuge mit Schlechtwegeausführung; Scheiben/Trommel	2	24.3727-0176.2	580176	L= 1.640
			➡	⬇️; 10/02→; +PR 1JB / 1KD / 1KK / 1KP / 1KS / 1KT; für Fahrzeuge mit Schlechtwegeausführung; Scheibenbremse	2	24.3727-0198.2	580198	L= 1.645
1.4 16V	55	09/02→12/07	➡	⬇️; 10/02→; für Fahrzeuge mit Schlechtwegeausführung; Scheiben/Trommel	2	24.3727-0199.2	580199	L= 1.580
			➡	⬇️; 10/02→; +PR 1JB / 1KD / 1KK / 1KP / 1KS / 1KT; für Fahrzeuge mit Schlechtwegeausführung; Scheiben/Trommel	2	24.3727-0176.2	580176	L= 1.640
			➡	⬇️; 10/02→; +PR 1JB / 1KD / 1KK / 1KP / 1KS / 1KT; für Fahrzeuge mit Schlechtwegeausführung; Scheibenbremse	2	24.3727-0198.2	580198	L= 1.645
			➡	⬇️; 10/02→; +PR 1JB / 1KM; für Fahrzeuge mit Schlechtwegeausführung; Scheiben/Trommel	2	24.3727-2504.2	582504	L= 1.580
1.9 SDI 1.9 TDI 2.0	47 74 85	09/02→11/09 09/02→11/09 09/02→11/09	➡	⬇️; 10/02→ 06/09; +PR 1JB / 1KD / 1KK / 1KP / 1KS / 1KT; für Fahrzeuge mit Schlechtwegeausführung; Scheiben/Trommel	2	24.3727-0176.2	580176	L= 1.640
			➡	⬇️; 10/02→ 06/09; +PR 1JB / 1KD / 1KK / 1KP / 1KS / 1KT; für Fahrzeuge mit Schlechtwegeausführung; Scheibenbremse	2	24.3727-0198.2	580198	L= 1.645
			➡	⬇️; 10/02→ 06/09; für Fahrzeuge ohne Schlechtwegeausführung	2	24.3727-0199.2	580199	L= 1.580
			➡	⬇️; 10/02→ 06/09; +PR 1JB / 1KM; für Fahrzeuge mit Schlechtwegeausführung; Scheiben/Trommel	2	24.3727-2504.2	582504	L= 1.580










SEAT - CORDOBA Vario (6K5) 07/96→12/02








Radbremszylinder








1.4 16V 1.9 SDI	55 50	06/99→12/02 06/99→12/02	➡	→ 09/02		24.3217-0908.3	020167	ALU
			➡	→ 12/96		03.3217-2112.3	020027	GG
1.4 i 1.6 i	44 55	09/96→12/02 09/96→12/02	➡	→ 12/96		24.3217-0908.3	020167	ALU
			➡	06/99→ 09/02		24.3217-0908.3	020167	ALU
			➡	01/97→ 05/99; +PR 1KA / 1KB		24.3217-0908.3	020167	ALU
			➡	01/97→ 05/99; +PR 1KM		24.3219-0909.3	020188	ALU
1.6 i	55	05/97→06/99	➡	→ 05/99; +PR 1KA / 1KB		24.3217-0908.3	020167	ALU
			➡	→ 05/99; +PR 1KB		24.3217-0908.3	020167	ALU
			➡	→ 05/99; +PR 1KM		24.3219-0909.3	020188	ALU
1.6 i	74	09/96→12/02	➡	→ 12/96		03.3217-2112.3	020027	GG
			➡	→ 12/96		24.3217-0908.3	020167	ALU
			➡	01/97→ 05/99; +PR 1KA / 1KB		24.3217-0908.3	020167	ALU
			➡	06/99→ 09/02		24.3219-0909.3	020188	ALU
1.9 SDI	47	09/96→06/99	➡	→ 12/96		03.3217-2112.3	020027	GG
			➡	→ 12/96		24.3217-0908.3	020167	ALU











	kw			 	! #		
SEAT - CORDOBA Vario (6K5) 07/96→12/02							
 Radbremszylinder							
1.9 SDI	47	09/96→06/99	➡	01/97→05/99; +PR 1KB		24.3217-0908.3 020167	ALU
			➡	01/97→05/99; +PR 1KM		24.3219-0909.3 020188	ALU
1.9 TDI	66	08/96→12/02	➡	→ 12/96		03.3217-2112.3 020027	GG
			➡	06/99→09/02		24.3217-0908.3 020167	ALU
			➡	01/97→05/99; +PR 1KB		24.3217-0908.3 020167	ALU
			➡	01/97→05/99; +PR 1KM		24.3219-0909.3 020188	ALU
Zubehörsatz, Bremsbacken							
1.4 16V	55	06/99→12/02	➡	→ 09/02		03.0137-9168.2 669168	VW
1.9 SDI	50	06/99→12/02	➡				
1.4 i	44	09/96→12/02	➡	01/97→05/99; +PR 1KA		03.0137-9008.2 669008	
1.6 i	55	09/96→12/02	➡	→ 12/96; - ABS		03.0137-9008.2 669008	
1.6 i	74	09/96→12/02	➡	06/99→09/02		03.0137-9168.2 669168	VW
			➡	01/97→05/99; +PR 1KB / 1KM		03.0137-9168.2 669168	VW
			➡	→ 12/96; + ABS		03.0137-9168.2 669168	VW
1.6 i	55	05/97→06/99	➡	→ 05/99; +PR 1KA		03.0137-9008.2 669008	
			➡	→ 05/99; +PR 1KB / 1KM		03.0137-9168.2 669168	VW
1.9 SDI	47	09/96→06/99	➡	01/97→05/99; +PR 1KB / 1KM		03.0137-9168.2 669168	VW
			➡	→ 12/96		03.0137-9168.2 669168	VW
1.9 TDI	66	08/96→12/02	➡	06/99→09/02		03.0137-9168.2 669168	VW
			➡	01/97→05/99; +PR 1KB / 1KM		03.0137-9168.2 669168	VW
			➡	→ 12/96		03.0137-9168.2 669168	VW
 Bremstrommel							
1.4 16V	55	06/99→12/02	➡	→ 09/02		24.0220-0032.1 480130	Ø 240 x 50,1 / 201,5
1.9 SDI	50	06/99→12/02	➡				
1.4 i	44	09/96→12/02	➡	→ 05/99; - ABS		24.0218-0007.1 480003	Ø 211,5 x 38,5 / 181 - RLG
1.6 i	55	09/96→12/02	➡			24.0218-0707.2 480211	Ø 211,5 x 38,5 / 181 + RLG
1.6 i	74	09/96→12/02	➡	→ 6K-X-290000; + ABS		24.0220-0018.1 480019	Ø 240 x 50 / 201 - RLG / - ABS Ring
			➡			24.0220-0718.2 480209	Ø 240 x 50 / 201 + RLG / - ABS Ring
			➡	06/99→09/02		24.0220-0032.1 480130	Ø 240 x 50,1 / 201,5
			➡	6K-X-290001→; → 05/99; + ABS		24.0220-0032.1 480130	Ø 240 x 50,1 / 201,5
1.6 i	55	05/97→06/99	➡	→ 05/99; - ABS		24.0218-0007.1 480003	Ø 211,5 x 38,5 / 181 - RLG
			➡			24.0218-0707.2 480211	Ø 211,5 x 38,5 / 181 + RLG
			➡	→ 6K-X-290000		24.0220-0018.1 480019	Ø 240 x 50 / 201 - RLG / - ABS Ring
			➡			24.0220-0718.2 480209	Ø 240 x 50 / 201 + RLG / - ABS Ring
			➡	→ 6K-X-290000; + ABS		24.0220-0018.1 480019	Ø 240 x 50 / 201 - RLG / - ABS Ring
			➡			24.0220-0718.2 480209	Ø 240 x 50 / 201 + RLG / - ABS Ring
			➡	6K-X-290001→; → 05/99		24.0220-0032.1 480130	Ø 240 x 50,1 / 201,5
			➡	6K-X-290001→; → 05/99; + ABS		24.0220-0032.1 480130	Ø 240 x 50,1 / 201,5
1.9 SDI	47	09/96→06/99	➡	→ 6K-X-290000		24.0220-0018.1 480019	Ø 240 x 50 / 201 - RLG / - ABS Ring
			➡			24.0220-0718.2 480209	Ø 240 x 50 / 201 + RLG / - ABS Ring
			➡	6K-X-290001→; → 05/99		24.0220-0032.1 480130	Ø 240 x 50,1 / 201,5
1.9 TDI	66	08/96→12/02	➡	→ 6K-X-290000		24.0220-0018.1 480019	Ø 240 x 50 / 201 - RLG / - ABS Ring
			➡			24.0220-0718.2 480209	Ø 240 x 50 / 201 + RLG / - ABS Ring
			➡	06/99→09/02		24.0220-0032.1 480130	Ø 240 x 50,1 / 201,5
			➡	6K-X-290001→; → 05/99		24.0220-0032.1 480130	Ø 240 x 50,1 / 201,5
 Bremsbackensatz							
1.4 16V	55	06/99→12/02	➡	→ 09/02		03.0137-0268.2 650268	VW x 40 + HEB
1.9 SDI	50	06/99→12/02	➡				











	kw			 	! #					
SEAT - CORDOBA Vario (6K5) 07/96→12/02										
Bremsbackensatz										
1.4 16V 1.9 SDI	55 50	06/99→12/02 06/99→12/02	➡	→ 09/02		03.0520-1517.3 691517	VW x 40 + RZ / + Zub TopKit			
1.4 i 1.6 i	44 55	09/96→12/02 09/96→12/02	➡	01/97→ 05/99; +PR 1KA		03.0137-0126.2 650126	x 31 + HEB			
			➡	→ 12/96; - ABS		03.0137-0126.2 650126	x 31 + HEB			
			➡	01/97→ 05/99; +PR 1KB / 1KM		03.0137-0268.2 650268	VW x 40 + HEB			
			➡	06/99→ 09/02		03.0137-0268.2 650268	VW x 40 + HEB			
			➡	→ 12/96; + ABS		03.0137-0268.2 650268	VW x 40 + HEB			
			➡	→ 05/99; - ABS		03.0420-0617.3 680617	VW x 31 + RZ / + Zub Kit			
			➡	→ 05/99; - ABS		03.0520-3917.3 693917	VW x 31 + RZ / + Zub TopKit			
			➡	→ 05/99; + ABS		03.0420-1517.3 681517	VW x 40 + RZ / + Zub Kit			
						03.0520-1517.3 691517	VW x 40 + RZ / + Zub TopKit			
1.6 i	55	05/97→06/99	➡	→ 05/99; +PR 1KA		03.0137-0126.2 650126	x 31 + HEB			
			➡	→ 05/99; +PR 1KB / 1KM		03.0137-0268.2 650268	VW x 40 + HEB			
			➡	→ 05/99; - ABS		03.0420-0617.3 680617	VW x 31 + RZ / + Zub Kit			
						03.0520-3917.3 693917	VW x 31 + RZ / + Zub TopKit			
			➡	→ 05/99		03.0420-1517.3 681517	VW x 40 + RZ / + Zub Kit			
			➡	→ 05/99; + ABS		03.0520-1517.3 691517	VW x 40 + RZ / + Zub TopKit			
1.6 i	74	09/96→12/02	➡	01/97→ 05/99; +PR 1KA		03.0137-0126.2 650126	x 31 + HEB			
			➡	→ 12/96; - ABS		03.0137-0126.2 650126	x 31 + HEB			
			➡	01/97→ 05/99; +PR 1KB / 1KM		03.0137-0268.2 650268	VW x 40 + HEB			
			➡	06/99→ 09/02		03.0137-0268.2 650268	VW x 40 + HEB			
			➡	→ 12/96; + ABS		03.0137-0268.2 650268	VW x 40 + HEB			
			➡	→ 05/99; - ABS		03.0420-0617.3 680617	VW x 31 + RZ / + Zub Kit			
			➡	→ 05/99; - ABS		03.0520-3917.3 693917	VW x 31 + RZ / + Zub TopKit			
➡	→ 05/99; + ABS		03.0420-1517.3 681517	VW x 40 + RZ / + Zub Kit						
						03.0520-1517.3 691517	VW x 40 + RZ / + Zub TopKit			
1.9 SDI	47	09/96→06/99	➡	01/97→ 05/99; +PR 1KB / 1KM		03.0137-0268.2 650268	VW x 40 + HEB			
			➡	→ 12/96		03.0137-0268.2 650268	VW x 40 + HEB			
			➡	→ 05/99		03.0420-1517.3 681517	VW x 40 + RZ / + Zub Kit			
						03.0520-1517.3 691517	VW x 40 + RZ / + Zub TopKit			
1.9 TDI	66	08/96→12/02	➡	06/99→ 09/02		03.0137-0268.2 650268	VW x 40 + HEB			
						03.0520-1517.3 691517	VW x 40 + RZ / + Zub TopKit			
			➡	01/97→ 05/99; +PR 1KB / 1KM		03.0137-0268.2 650268	VW x 40 + HEB			
			➡	→ 12/96		03.0137-0268.2 650268	VW x 40 + HEB			
			➡	→ 05/99		03.0420-1517.3 681517	VW x 40 + RZ / + Zub Kit			
						03.0520-1517.3 691517	VW x 40 + RZ / + Zub TopKit			
Seilzug, Feststellbremse										
1.4 16V 1.9 SDI	55 50	06/99→12/02 06/99→12/02	➡	⚠; → 09/02; Trommelbremse	2	24.3727-0162.2 580162	L= 1.514			
			➡	⚠; 6K-W-169290→; → 05/99; Scheiben/Trommel; - ABS	2	24.3727-0161.2 580161	L= 1.512			
1.4 i 1.6 i 1.6 i	44 55 74	09/96→12/02 09/96→12/02 09/96→12/02	➡	⚠; 6K-ZR663843→ 6K-W-169289; Scheiben/Trommel	2	24.3727-0161.2 580161	L= 1.512			
			➡	⚠; 6K-ZR126719→ 6K-W-169289; Scheiben/Trommel	2	24.3727-0161.2 580161	L= 1.512			
			➡	⚠; 06/99→ 09/02; Trommelbremse	2	24.3727-0162.2 580162	L= 1.514			
			➡	⚠; 6K-W-169290→; → 05/99; + ABS; Scheiben/Trommel	2	24.3727-0162.2 580162	L= 1.514			
			➡	⚠; → 6K-ZR037976; Scheiben/Trommel	2	24.3727-2703.2 582703	L= 1.503			
			➡	⚠; → 6K-ZR549075; Scheiben/Trommel	2	24.3727-2703.2 582703	L= 1.503			
			➡	⚠; 6K-ZR549076→ 6K-ZR663842; Scheiben/Trommel	2	24.3727-2706.2 582706	L= 1.532			
			➡	⚠; 6K-ZR037977→ 6K-ZR126718; Scheiben/Trommel	2	24.3727-2706.2 582706	L= 1.532			
			1.6 i	55	05/97→06/99	➡	⚠; 6K-W-169290→; → 05/99; Scheiben/Trommel; - ABS	2	24.3727-0161.2 580161	L= 1.512
						➡	⚠; 6K-ZR126719→ 6K-W-169289; Scheiben/Trommel	2	24.3727-0161.2 580161	L= 1.512
↓										











	kW			 	! #		
SEAT - CORDOBA Vario (6K5) 07/96→12/02							
 Seilzug, Feststellbremse							
1.6 i	55	05/97→06/99	➡	⬇️; 6K-ZR663843→6K-W-169289; Scheiben/Trommel	2	24.3727-0161.2 580161	L= 1.512
			➡	⬇️; 6K-W-169290→; → 05/99; + ABS; Scheiben/Trommel	2	24.3727-0162.2 580162	L= 1.514
			➡	⬇️; → 6K-ZR037976; Scheiben/Trommel	2	24.3727-2703.2 582703	L= 1.503
			➡	⬇️; → 6K-ZR549075; Scheiben/Trommel	2	24.3727-2703.2 582703	L= 1.503
			➡	⬇️; 6K-ZR549076→6K-ZR663842; Scheiben/Trommel	2	24.3727-2706.2 582706	L= 1.532
			➡	⬇️; 6K-ZR037977→6K-ZR126718; Scheiben/Trommel	2	24.3727-2706.2 582706	L= 1.532
1.9 TDI	66	08/96→12/02	➡	⬇️; 06/99→09/02; Trommelbremse	2	24.3727-0162.2 580162	L= 1.514
1.9 TDI	81	07/97→12/02	➡	⬇️; 06/99→09/02; Scheibenbremse	2	24.3727-0165.2 580165	L= 1.641
SEAT - IBIZA II (6K1) 03/93→05/02							
 Radbremszylinder							
1.0	33	03/93→09/96	➡	- ABS		03.3217-2112.3 020027	GG
1.4	40	12/97→04/99				24.3217-0908.3 020167	ALU
1.6 i	55	09/94→06/99					
1.9 D	47	04/93→08/96	➡	+ ABS		24.3219-0909.3 020188	ALU
1.9 TD	55	03/93→08/96					
1.0 16V	51	10/99→02/02	➡	→ 01/02		24.3217-0908.3 020167	ALU
1.4 16V	55	05/00→02/02					
1.9 SDI	50	08/99→02/02					
1.0 i	37	09/96→02/02	➡	→ 07/99; - ABS		03.3217-2112.3 020027	GG
1.4 i	44	09/93→02/02				24.3217-0908.3 020167	ALU
1.6 i	55	03/93→02/02					
1.9 TDI	66	08/96→02/02	➡	08/99→01/02		24.3217-0908.3 020167	ALU
			➡	→ 07/99; + ABS		24.3219-0909.3 020188	ALU
1.3 i	40	03/93→08/99	➡	→ 07/99; - ABS		03.3217-2112.3 020027	GG
1.8 i	66	03/93→08/99				24.3217-0908.3 020167	ALU
1.9 SDI	47	08/96→08/99	➡	→ 07/99; + ABS		24.3219-0909.3 020188	ALU
1.4 i 16V	74	06/97→02/02	➡	→ 07/99; - ABS		03.3217-2112.3 020027	GG
1.6 i	74	04/96→02/02				24.3217-0908.3 020167	ALU
			➡	08/99→01/02		24.3219-0909.3 020188	ALU
			➡	→ 07/99; + ABS		24.3219-0909.3 020188	ALU
1.8 i 16V	95	11/93→08/96	➡	02/94→; - ABS		03.3217-2112.3 020027	GG
						24.3217-0908.3 020167	ALU
			➡	02/94→; + ABS		24.3219-0909.3 020188	ALU
Zubehörsatz, Bremsbacken							
1.0	33	03/93→09/96	➡	- ABS		03.0137-9008.2 669008	
1.4	40	12/97→04/99					
1.6 i	55	09/94→06/99	➡	+ ABS		03.0137-9168.2 669168	VW
1.0 16V	51	10/99→02/02	➡	→ 01/02		03.0137-9168.2 669168	VW
1.4 16V	55	05/00→02/02					
1.9 SDI	50	08/99→02/02					
1.0 i	37	09/96→02/02	➡	→ 07/99; - ABS		03.0137-9008.2 669008	
1.4 i	44	09/93→02/02					
1.4 i 16V	74	06/97→02/02	➡	08/99→01/02		03.0137-9168.2 669168	VW
1.6 i	55	03/93→02/02	➡	→ 07/99; + ABS		03.0137-9168.2 669168	VW
1.6 i	74	04/96→02/02					
1.3 i	40	03/93→08/99	➡	→ 07/99; - ABS		03.0137-9008.2 669008	
			➡	→ 07/99		03.0137-9168.2 669168	VW
1.8 i	66	03/93→08/99	➡	→ 07/99		03.0137-9168.2 669168	VW
1.9 SDI	47	08/96→08/99					
1.9 D	47	04/93→08/96	➡			03.0137-9168.2 669168	VW
1.9 TD	55	03/93→08/96					
1.9 TDI	66	08/96→02/02	➡	→ 07/99		03.0137-9168.2 669168	VW
			➡	08/99→01/02		03.0137-9168.2 669168	VW
Bremstrommel							
1.0	33	03/93→09/96	➡	- ABS		24.0218-0007.1 480003	Ø 211,5 x 38,5 / 181 - RLG
1.4	40	12/97→04/99				24.0218-0707.2 480211	Ø 211,5 x 38,5 / 181 + RLG
1.6 i	55	09/94→06/99	➡	+ ABS		24.0220-0018.1 480019	Ø 240 x 50 / 201 - RLG / - ABS Ring
						24.0220-0718.2 480209	Ø 240 x 50 / 201 + RLG / - ABS Ring
↓							














	kW			 	! #		
SEAT - IBIZA II (6K1) 03/93—05/02							
Bremstrommel							
1.0 16V 1.4 16V 1.9 SDI	51 55 50	10/99→02/02 05/00→02/02 08/99→02/02	➡	→ 01/02		24.0220-0032.1 480130	Ø 240 x 50,1 / 201,5
1.0 i 1.4 i 1.4 i 16V 1.6 i 1.6 i	37 44 74 55 74	09/96→02/02 09/93→02/02 06/97→02/02 03/93→02/02 04/96→02/02	➡	→ 07/99; - ABS		24.0218-0007.1 480003 24.0218-0707.2 480211	Ø 211,5 x 38,5 / 181 - RLG Ø 211,5 x 38,5 / 181 + RLG
			➡	→ 07/99; + ABS		24.0220-0018.1 480019 24.0220-0718.2 480209	Ø 240 x 50 / 201 - RLG / - ABS Ring Ø 240 x 50 / 201 + RLG / - ABS Ring
			➡	08/99→ 01/02		24.0220-0032.1 480130	Ø 240 x 50,1 / 201,5
1.3 i	40	03/93→08/99	➡	→ 07/99; - ABS		24.0218-0007.1 480003 24.0218-0707.2 480211	Ø 211,5 x 38,5 / 181 - RLG Ø 211,5 x 38,5 / 181 + RLG
			➡	→ 07/99; + ABS		24.0220-0018.1 480019 24.0220-0718.2 480209	Ø 240 x 50 / 201 - RLG / - ABS Ring Ø 240 x 50 / 201 + RLG / - ABS Ring
1.8 i 1.9 SDI	66 47	03/93→08/99 08/96→08/99	➡	→ 07/99		24.0220-0018.1 480019 24.0220-0718.2 480209	Ø 240 x 50 / 201 - RLG / - ABS Ring Ø 240 x 50 / 201 + RLG / - ABS Ring
1.9 D 1.9 TD	47 55	04/93→08/96 03/93→08/96	➡			24.0220-0018.1 480019 24.0220-0718.2 480209	Ø 240 x 50 / 201 - RLG / - ABS Ring Ø 240 x 50 / 201 + RLG / - ABS Ring
1.9 TDI	66	08/96→02/02	➡	→ 07/99		24.0220-0018.1 480019 24.0220-0718.2 480209	Ø 240 x 50 / 201 - RLG / - ABS Ring Ø 240 x 50 / 201 + RLG / - ABS Ring
			➡	08/99→ 01/02		24.0220-0032.1 480130	Ø 240 x 50,1 / 201,5
Bremsbackensatz							
1.0 1.4 1.6 i	33 40 55	03/93→09/96 12/97→04/99 09/94→06/99	➡	- ABS		03.0137-0126.2 650126 03.0420-0617.3 680617 03.0520-3917.3 693917	x 31 + HEB VW x 31 + RZ / + Zub Kit VW x 31 + RZ / + Zub TopKit
			➡	+ ABS		03.0137-0268.2 650268 03.0420-1517.3 681517 03.0520-1517.3 691517	VW x 40 + HEB VW x 40 + RZ / + Zub Kit VW x 40 + RZ / + Zub TopKit
1.0 16V 1.4 16V 1.9 SDI	51 55 50	10/99→02/02 05/00→02/02 08/99→02/02	➡	→ 01/02		03.0137-0268.2 650268 03.0520-1517.3 691517	VW x 40 + HEB VW x 40 + RZ / + Zub TopKit
1.0 i 1.4 i 1.6 i	37 44 55	09/96→02/02 09/93→02/02 03/93→02/02	➡	→ 07/99; - ABS		03.0137-0126.2 650126 03.0420-0617.3 680617 03.0520-3917.3 693917	x 31 + HEB VW x 31 + RZ / + Zub Kit VW x 31 + RZ / + Zub TopKit
			➡	08/99→ 01/02		03.0137-0268.2 650268 03.0520-1517.3 691517	VW x 40 + HEB VW x 40 + RZ / + Zub TopKit
			➡	→ 07/99; + ABS		03.0137-0268.2 650268 03.0420-1517.3 681517 03.0520-1517.3 691517	VW x 40 + HEB VW x 40 + RZ / + Zub Kit VW x 40 + RZ / + Zub TopKit
1.3 i	40	03/93→08/99	➡	→ 07/99; - ABS		03.0137-0126.2 650126 03.0420-0617.3 680617 03.0520-3917.3 693917	x 31 + HEB VW x 31 + RZ / + Zub Kit VW x 31 + RZ / + Zub TopKit
			➡	→ 07/99		03.0137-0268.2 650268	VW x 40 + HEB
			➡	→ 07/99; + ABS		03.0420-1517.3 681517 03.0520-1517.3 691517	VW x 40 + RZ / + Zub Kit VW x 40 + RZ / + Zub TopKit
1.4 i 16V 1.6 i	74 74	06/97→02/02 04/96→02/02	➡	→ 07/99; - ABS		03.0137-0126.2 650126 03.0420-0617.3 680617 03.0520-3917.3 693917	x 31 + HEB VW x 31 + RZ / + Zub Kit VW x 31 + RZ / + Zub TopKit
			➡	08/99→ 01/02		03.0137-0268.2 650268	VW x 40 + HEB
			➡	→ 07/99; + ABS		03.0137-0268.2 650268 03.0420-1517.3 681517 03.0520-1517.3 691517	VW x 40 + HEB VW x 40 + RZ / + Zub Kit VW x 40 + RZ / + Zub TopKit
1.8 i 1.9 SDI	66 47	03/93→08/99 08/96→08/99	➡	→ 07/99		03.0137-0268.2 650268 03.0420-1517.3 681517 03.0520-1517.3 691517	VW x 40 + HEB VW x 40 + RZ / + Zub Kit VW x 40 + RZ / + Zub TopKit
1.9 D ↓	47	04/93→08/96	➡			03.0137-0268.2 650268	VW x 40 + HEB












	kw			 	! #		
SEAT - IBIZA II (6K1) 03/93—05/02							
Bremsbackensatz							
1.9 TD	55	03/93→08/96	➔			03.0420-1517.3 681517 03.0520-1517.3 691517	VW x 40 + RZ / + Zub Kit VW x 40 + RZ / + Zub TopKit
1.9 TDI	66	08/96→02/02	➔	→ 07/99		03.0137-0268.2 650268 03.0420-1517.3 681517 03.0520-1517.3 691517	VW x 40 + HEB VW x 40 + RZ / + Zub Kit VW x 40 + RZ / + Zub TopKit
			➔	08/99→ 01/02		03.0137-0268.2 650268 03.0520-1517.3 691517	VW x 40 + HEB VW x 40 + RZ / + Zub TopKit
Seilzug, Feststellbremse							
1.0 1.4 1.6 i	33 40 55	03/93→09/96 12/97→04/99 09/94→06/99	➔	⏏; 6K-W-169290→; - ABS; Trommelbremse	2	24.3727-0161.2 580161	L= 1.512
			➔	⏏; 6K-ZR126719→ 6K-W-169289; Scheiben/Trommel	2	24.3727-0161.2 580161	L= 1.512
			➔	⏏; 6K-ZR663843→ 6K-W-169289; Scheiben/Trommel	2	24.3727-0161.2 580161	L= 1.512
			➔	⏏; 6K-W-169290→; + ABS; Scheiben/Trommel	2	24.3727-0162.2 580162	L= 1.514
			➔	⏏; → 6K-ZR037976; Scheiben/Trommel	2	24.3727-2703.2 582703	L= 1.503
			➔	⏏; → 6K-ZR549075; Scheiben/Trommel	2	24.3727-2703.2 582703	L= 1.503
			➔	⏏; 6K-ZR549076→ 6K-ZR663842; Scheiben/Trommel	2	24.3727-2706.2 582706	L= 1.532
			➔	⏏; 6K-ZR037977→ 6K-ZR126718; Scheiben/Trommel	2	24.3727-2706.2 582706	L= 1.532
			➔	⏏; → 01/02; Trommelbremse	2	24.3727-0162.2 580162	L= 1.514
1.0 16V 1.4 16V 1.9 SDI	51 55 50	10/99→02/02 05/00→02/02 08/99→02/02	➔	⏏; → 01/02; Trommelbremse	2	24.3727-0162.2 580162	L= 1.514
1.0 i 1.4 i 1.4 i 16V 1.6 i 1.6 i	37 44 74 55 74	09/96→02/02 09/93→02/02 06/97→02/02 03/93→02/02 04/96→02/02	➔	⏏; 6K-W-169290→; → 07/99; - ABS; Trommelbremse	2	24.3727-0161.2 580161	L= 1.512
			➔	⏏; 6K-ZR126719→ 6K-W-169289; Scheiben/Trommel	2	24.3727-0161.2 580161	L= 1.512
			➔	⏏; 6K-ZR663843→ 6K-W-169289; Scheiben/Trommel	2	24.3727-0161.2 580161	L= 1.512
			➔	⏏; 6K-W-169290→; → 07/99; + ABS; Scheiben/Trommel	2	24.3727-0162.2 580162	L= 1.514
			➔	⏏; 08/99→ 01/02; Trommelbremse	2	24.3727-0162.2 580162	L= 1.514
			➔	⏏; → 6K-ZR549075; Scheiben/Trommel	2	24.3727-2703.2 582703	L= 1.503
			➔	⏏; → 6K-ZR037976; Scheiben/Trommel	2	24.3727-2703.2 582703	L= 1.503
			➔	⏏; 6K-ZR549076→ 6K-ZR663842; Scheiben/Trommel	2	24.3727-2706.2 582706	L= 1.532
			➔	⏏; 6K-ZR037977→ 6K-ZR126718; Scheiben/Trommel	2	24.3727-2706.2 582706	L= 1.532
			1.3 i	40	03/93→08/99	➔	⏏; 6K-ZR126719→ 6K-W-169289; Scheiben/Trommel
➔	⏏; 6K-W-169290→; → 07/99; - ABS; Trommelbremse	2				24.3727-0161.2 580161	L= 1.512
➔	⏏; 6K-ZR663843→ 6K-W-169289; Scheiben/Trommel	2				24.3727-0161.2 580161	L= 1.512
➔	⏏; 6K-W-169290→; → 07/99; + ABS; Scheiben/Trommel	2				24.3727-0162.2 580162	L= 1.514
➔	⏏; → 6K-ZR549075; Scheiben/Trommel	2				24.3727-2703.2 582703	L= 1.503
➔	⏏; → 6K-ZR037976; Scheiben/Trommel	2				24.3727-2703.2 582703	L= 1.503
➔	⏏; 6K-ZR549076→ 6K-ZR663842; Scheiben/Trommel	2				24.3727-2706.2 582706	L= 1.532
1.8 i 16V	95	11/93→08/96	➔	⏏; 6K-W-169290→; Scheibenbremse	2	24.3727-0165.2 580165	L= 1.641
			➔	⏏; 6K-ZR610015→ 6K-V-013236; Scheibenbremse	2	24.3727-2704.2 582704	L= 1.632
			➔	⏏; 6K-ZR085726→ 6K-V-000537; Scheibenbremse	2	24.3727-2704.2 582704	L= 1.632
1.8 T 20V Cupra 1.8 T 20V Cupra R	115 132	07/00→02/02 07/00→02/02	➔	⏏; → 01/02; Scheibenbremse	2	24.3727-0165.2 580165	L= 1.641
1.9 D 1.9 TD	47 55	04/93→08/96 03/93→08/96	➔	⏏; 6K-ZR126719→; Scheiben/Trommel	2	24.3727-0161.2 580161	L= 1.512
			➔	⏏; 6K-ZR663843→; Scheiben/Trommel	2	24.3727-0161.2 580161	L= 1.512
			➔	⏏; → 6K-ZR037976; Scheiben/Trommel	2	24.3727-2703.2 582703	L= 1.503
			➔	⏏; → 6K-ZR549075; Scheiben/Trommel	2	24.3727-2703.2 582703	L= 1.503
↓							








	kw			 	! #		
SEAT - IBIZA II (6K1) 03/93→05/02							
 Seilzug, Feststellbremse							
1.9 D	47	04/93→08/96	➔	⚠; 6K-ZR037977→ 6K-ZR126718; Scheiben/Trommel	2	24.3727-2706.2 582706	L= 1.532
1.9 TD	55	03/93→08/96	➔	⚠; 6K-ZR549076→ 6K-ZR663842; Scheiben/Trommel	2	24.3727-2706.2 582706	L= 1.532
1.9 TDI	66	08/96→02/02	➔	⚠; 08/99→ 01/02; Trommelbremse	2	24.3727-0162.2 580162	L= 1.514
1.9 TDI	81	02/97→02/02	➔	⚠; 6K-W-169290→; → 07/99; Scheibenbremse	2	24.3727-0165.2 580165	L= 1.641
			➔	⚠; 08/99→ 01/02; Scheibenbremse	2	24.3727-0165.2 580165	L= 1.641
			➔	⚠; 6K-ZR085726→ 6K-V-000537; Scheibenbremse	2	24.3727-2704.2 582704	L= 1.632
			➔	⚠; 6K-ZR610015→ 6K-V-013236; Scheibenbremse	2	24.3727-2704.2 582704	L= 1.632
2.0 i 2.0 i 16V	85 110	03/93→08/99 08/96→08/99	➔	⚠; 6K-W-169290→; → 07/99; Scheibenbremse	2	24.3727-0165.2 580165	L= 1.641
			➔	⚠; 6K-ZR610015→ 6K-V-013236; Scheibenbremse	2	24.3727-2704.2 582704	L= 1.632
			➔	⚠; 6K-ZR085726→ 6K-V-000537; Scheibenbremse	2	24.3727-2704.2 582704	L= 1.632
SEAT - IBIZA III (6L1) 02/02→11/09							
 Radbremszylinder							
1.2	44	06/07→05/08	➔	6L-7-108 001→		24.3217-0908.3 020167	ALU
1.2	47	02/02→06/06	➔				
1.2 12V	51	05/06→11/09	➔	⚠; → 6L-7-108 000		24.3219-0909.3 020188	ALU
1.4 16V	55	02/02→12/07					
1.4 16V	63	05/06→11/09					
1.4 16V	74	02/02→11/09					
1.4 TDI	51	05/05→11/09					
1.4 TDI	55	05/02→12/05					
1.4 TDI	59	06/05→11/09					
1.6	74	02/03→11/09					
1.6 16V	77	11/06→11/09					
1.9 SDI	47	02/02→12/05					
1.9 TDI	74	02/02→11/09					
1.9 TDI	96	02/02→11/09					
1.9 TDI Cupra R	118	03/04→02/08					
1.9 TDI Joya Racer	112	07/03→06/04					
2.0	85	04/02→11/09					
Zubehörsatz, Bremsbacken							
1.2	44	06/07→05/08	➔			03.0137-9168.2 669168	VW
1.2	47	02/02→06/06					
1.2 12V	51	05/06→11/09					
1.4 16V	55	02/02→12/07					
1.4 16V	63	05/06→11/09					
1.4 16V	74	02/02→11/09					
1.4 TDI	51	05/05→11/09					
1.4 TDI	55	05/02→12/05					
1.4 TDI	59	06/05→11/09					
1.6	74	02/03→11/09					
1.6 16V	77	11/06→11/09					
1.9 SDI	47	02/02→12/05					
1.9 TDI	74	02/02→11/09					
1.9 TDI	96	02/02→11/09					
1.9 TDI Cupra R	118	03/04→02/08					
1.9 TDI Joya Racer	112	07/03→06/04					
2.0	85	04/02→11/09					
 Bremstrommel							
1.2	44	06/07→05/08	➔			24.0220-0037.1 480161	Ø 240 x 50,1 / 201,5
1.2	47	02/02→06/06					
1.2 12V	51	05/06→11/09					
1.4 16V	55	02/02→12/07					
1.4 16V	63	05/06→11/09					
1.4 16V	74	02/02→11/09					
1.4 TDI	51	05/05→11/09					
1.4 TDI	55	05/02→12/05					
1.4 TDI	59	06/05→11/09					
1.6	74	02/03→11/09					
1.6 16V	77	11/06→11/09					
1.9 SDI	47	02/02→12/05					
1.9 TDI	74	02/02→11/09					
1.9 TDI	96	02/02→11/09					
1.9 TDI Cupra R	118	03/04→02/08					
1.9 TDI Joya Racer	112	07/03→06/04					
2.0	85	04/02→11/09					
↓							













	kw			 	! #		
SEAT - IBIZA III (6L1) 02/02→11/09							
 Bremsbackensatz							
1.2	44	06/07→05/08	➔			03.0137-0268.2 650268	VW x 40 + HEB
1.2	47	02/02→06/06	➔				
1.2 12V	51	05/06→11/09	➔	6L-7-108 001→		03.0520-4817.3 694817	x 40 + RZ / + Zub TopKit
1.4 16V	55	02/02→12/07	➔	→ 6L-7-108 000			
1.4 16V	63	05/06→11/09				03.0520-8219.3 698219	VW x 40 + RZ / + Zub TopKit
1.4 16V	74	02/02→11/09					
1.4 TDI	51	05/05→11/09					
1.4 TDI	55	05/02→12/05					
1.4 TDI	59	06/05→11/09					
1.6	74	02/03→11/09					
1.6 16V	77	11/06→11/09					
1.9 SDI	47	02/02→12/05					
1.9 TDI	74	02/02→11/09					
1.9 TDI	96	02/02→11/09					
1.9 TDI Cupra R	118	03/04→02/08					
1.9 TDI Joya Racer	112	07/03→06/04					
2.0	85	04/02→11/09					
 Seilzug, Feststellbremse							
1.2	44	06/07→05/08	➔	⬇; +PR 1KD / 1KK / 1KS / 1KT / 1SE / 1SJ;	2	24.3727-0176.2 580176	L= 1.640
1.2	47	02/02→06/06		für Fahrzeuge mit Schlechtwegeausführung; Scheibenbremse		24.3727-0198.2 580198	L= 1.645
1.2 12V	51	05/06→11/09					
1.4 16V	55	02/02→12/07					
1.4 16V	63	05/06→11/09	➔	⬇; +PR 1KD / 1KK / 1KS / 1KT / 1SE / 1SJ;	2	24.3727-0197.2 580197	L= 1.645
1.4 16V	74	02/02→11/09		für Fahrzeuge ohne Schlechtwegeausführung; Scheibenbremse			
1.4 TDI	51	05/05→11/09					
1.4 TDI	55	05/02→12/05					
1.4 TDI	59	06/05→11/09					
1.6	74	02/03→11/09	➔	⬇; +PR 1JB / 1KM;	2	24.3727-0199.2 580199	L= 1.580
1.6 16V	77	11/06→11/09		für Fahrzeuge ohne Schlechtwegeausführung; Trommelbremse			
1.8 T Cupra R	132	01/04→02/08					
1.8 T FR	110	12/03→05/08	➔	⬇; +PR 1JB / 1KM;	2	24.3727-2504.2 582504	L= 1.580
1.9 SDI	47	02/02→12/05		für Fahrzeuge mit Schlechtwegeausführung; Trommelbremse			
1.9 TDI	74	02/02→11/09					
1.9 TDI	96	02/02→11/09					
1.9 TDI Cupra R	118	03/04→02/08					
1.9 TDI Joya Racer	112	07/03→06/04					
2.0	85	04/02→11/09					
SEAT - IBIZA IV (6J5, 6P1) 03/08→12/17							
 Radbremszylinder							
1.0	55	05/15→06/17	➔	+PR 1KM		24.3219-0909.3 020188	ALU
1.0 TSI	70	05/15→06/17					
1.0 TSI	81	05/15→06/17					
1.2	44	07/09→05/11					
1.2 TDI	55	06/10→03/12					
1.2 TSI	63	08/12→05/15					
1.2 TSI	66	05/15→06/17					
1.2 TSI	77	09/10→03/12					
1.2 TSI	81	09/15→06/17					
1.4 TDI	55	05/15→06/17					
1.4 TDI	59	07/08→06/10					
1.4 TDI	66	05/15→06/17					
1.4 TDI	77	05/15→06/17					
1.6 LPG	60	05/11→05/15					
1.9 TDI	66	07/08→06/10					
1.2	51	03/08→05/15	➔	07/08→; +PR 1KM		24.3219-0909.3 020188	ALU
1.2 LPG	51	03/08→05/11					
1.4	63	03/08→05/15					
1.4 LPG	63	03/08→05/11					
1.6	77	05/08→03/12					
1.9 TDI	77	03/08→06/10					
Zubehörsatz, Bremsbacken							
1.0	55	05/15→06/17	➔	+PR 1KM		03.0137-9168.2 669168	VW
1.0 TSI	70	05/15→06/17					
1.0 TSI	81	05/15→06/17					
1.2	44	07/09→05/11					
1.2 TDI	55	06/10→03/12					
1.2 TSI	63	08/12→05/15					
1.2 TSI	66	05/15→06/17					
1.2 TSI	77	09/10→03/12					
1.2 TSI	81	09/15→06/17					
1.4 TDI	55	05/15→06/17					
1.4 TDI	59	07/08→06/10					
1.4 TDI	66	05/15→06/17					
1.4 TDI	77	05/15→06/17					
1.6 LPG	60	05/11→05/15					
1.9 TDI	66	07/08→06/10					
1.2	51	03/08→05/15	➔	07/08→; +PR 1KM		03.0137-9168.2 669168	VW
1.2 LPG	51	03/08→05/11					
↓							












	kw			 	! #		
SEAT - IBIZA IV (6J5, 6P1) 03/08→12/17							
Zubehörsatz, Bremsbacken							
1.4	63	03/08→05/15	➔	07/08→; +PR 1KM		03.0137-9168.2 669168	VW
1.4 LPG	63	03/08→05/11					
1.6	77	05/08→03/12					
1.9 TDI	77	03/08→06/10					
 Bremstrommel							
1.0	55	05/15→06/17	➔	+PR 1KM		24.0220-0037.1 480161	Ø 240 x 50,1 / 201,5
1.0 TSI	70	05/15→06/17					
1.0 TSI	81	05/15→06/17					
1.2	44	07/09→05/11					
1.2 TDI	55	06/10→03/12					
1.2 TSI	63	08/12→05/15					
1.2 TSI	66	05/15→06/17					
1.2 TSI	77	09/10→03/12					
1.2 TSI	81	09/15→06/17					
1.4 TDI	55	05/15→06/17					
1.4 TDI	59	07/08→06/10					
1.4 TDI	66	05/15→06/17					
1.4 TDI	77	05/15→06/17					
1.6 LPG	60	05/11→05/15					
1.9 TDI	66	07/08→06/10					
1.2	51	03/08→05/15	➔	07/08→; +PR 1KM		24.0220-0037.1 480161	Ø 240 x 50,1 / 201,5
1.2 LPG	51	03/08→05/11					
1.4	63	03/08→05/15					
1.4 LPG	63	03/08→05/11					
1.6	77	05/08→03/12					
1.9 TDI	77	03/08→06/10					
 Bremsbackensatz							
1.0	55	05/15→06/17	➔	+PR 1KM		03.0137-0268.2 650268	VW x 40 + HEB
1.0 TSI	70	05/15→06/17				03.0520-8219.3 698219	VW x 40 + RZ / + Zub TopKit
1.0 TSI	81	05/15→06/17					
1.2	44	07/09→05/11					
1.2 TDI	55	06/10→03/12					
1.2 TSI	63	08/12→05/15					
1.2 TSI	66	05/15→06/17					
1.2 TSI	77	09/10→03/12					
1.2 TSI	81	09/15→06/17					
1.4 TDI	55	05/15→06/17					
1.4 TDI	59	07/08→06/10					
1.4 TDI	66	05/15→06/17					
1.4 TDI	77	05/15→06/17					
1.6 LPG	60	05/11→05/15					
1.9 TDI	66	07/08→06/10					
1.2	51	03/08→05/15	➔	07/08→; +PR 1KM		03.0137-0268.2 650268	VW x 40 + HEB
1.2 LPG	51	03/08→05/11				03.0520-8219.3 698219	VW x 40 + RZ / + Zub TopKit
1.4	63	03/08→05/15					
1.4 LPG	63	03/08→05/11					
1.6	77	05/08→03/12					
1.9 TDI	77	03/08→06/10					
 Seilzug, Feststellbremse							
1.0	55	05/15→06/17	➔	⬇; Trommelbremse	2	24.3727-3402.2 583402	L= 1.588
1.0 TSI	70	05/15→06/17					
1.0 TSI	81	05/15→06/17	➔	⬇; Scheibenbremse	2	24.3727-3403.2 583403	L= 1.642
1.2	44	07/09→05/11					
1.2 TDI	55	06/10→03/12					
1.2 TSI	63	08/12→05/15					
1.2 TSI	66	05/15→06/17					
1.2 TSI	77	09/10→03/12					
1.2 TSI	81	09/15→06/17					
1.4 TDI	55	05/15→06/17					
1.4 TDI	59	07/08→06/10					
1.4 TDI	66	05/15→06/17					
1.4 TDI	77	05/15→06/17					
1.6 LPG	60	05/11→05/15					
1.9 TDI	66	07/08→06/10					
1.2	51	03/08→05/15	➔	⬇; 07/08→; Trommelbremse	2	24.3727-3402.2 583402	L= 1.588
1.2 LPG	51	03/08→05/11					
1.4	63	03/08→05/15	➔	⬇; 07/08→; Scheibenbremse	2	24.3727-3403.2 583403	L= 1.642
1.4 LPG	63	03/08→05/11					
1.6	77	05/08→03/12					
1.9 TDI	77	03/08→06/10					
1.4 TSI	103	10/13→05/15	➔	⬇; 12/13→; Scheibenbremse	2	24.3727-3403.2 583403	L= 1.642
1.4 TSI	110	06/09→05/15	➔	⬇; Scheibenbremse	2	24.3727-3403.2 583403	L= 1.642
1.4 TSI	110	11/15→06/17					
2.0 TDI	105	01/10→05/15					
1.6 TDI	66	05/09→05/15	➔	⬇; 06/09→; Scheibenbremse	2	24.3727-3403.2 583403	L= 1.642
1.6 TDI	77	05/09→05/15					












	kw					! #		
SEAT - IBIZA IV Kasten/Schrägheck (6J1) 04/08→05/15								
 Radbremszylinder								
1.2 1.2 TDI	51 55	04/08→05/15 05/10→05/15	➔	+PR 1KM		24.3219-0909.3	020188	ALU
Zubehörsatz, Bremsbacken								
1.2 1.2 TDI	51 55	04/08→05/15 05/10→05/15	➔	+PR 1KM		03.0137-9168.2	669168	VW
 Bremstrommel								
1.2 1.2 TDI	51 55	04/08→05/15 05/10→05/15	➔	+PR 1KM		24.0220-0037.1	480161	Ø 240 x 50,1 / 201,5
 Bremsbackensatz								
1.2 1.2 TDI	51 55	04/08→05/15 05/10→05/15	➔	+PR 1KM		03.0137-0268.2 03.0520-8219.3	650268 698219	VW x 40 + HEB VW x 40 + RZ / + Zub TopKit
 Seilzug, Feststellbremse								
1.2 1.2 TDI	51 55	04/08→05/15 05/10→05/15	➔	⏴; Trommelbremse	2	24.3727-3402.2	583402	L= 1.588
			➔	⏴; Scheibenbremse	2	24.3727-3403.2	583403	L= 1.642
1.6 TDI	66	05/09→05/15	➔	⏴; 06/09→; Scheibenbremse	2	24.3727-3403.2	583403	L= 1.642
SEAT - IBIZA IV SC (6J1, 6P5) 06/08→12/18								
 Radbremszylinder								
1.0 1.0 TSI 1.0 TSI 1.2 1.2 1.2 TDI 1.2 TSI 1.2 TSI 1.2 TSI 1.2 TSI 1.4 1.4 LPG 1.4 TDI 1.4 TDI 1.4 TDI 1.4 TDI 1.6 1.6 LPG 1.9 TDI 1.9 TDI	55 70 81 44 51 55 63 66 77 81 63 63 55 59 66 77 77 60 66 66 77	05/15→12/16 05/15→12/16 05/15→12/16 07/09→05/15 07/08→05/15 05/10→05/15 08/12→05/15 05/15→12/16 09/10→05/15 09/15→12/16 07/08→05/15 07/08→05/11 05/15→12/16 07/08→06/10 05/15→12/16 05/15→12/16 07/08→05/15 05/11→05/15 06/08→06/10 07/08→06/10	➔	+PR 1KM		24.3219-0909.3	020188	ALU
Zubehörsatz, Bremsbacken								
1.0 1.0 TSI 1.0 TSI 1.2 1.2 1.2 TDI 1.2 TSI 1.2 TSI 1.2 TSI 1.2 TSI 1.4 1.4 LPG 1.4 TDI 1.4 TDI 1.4 TDI 1.4 TDI 1.6 1.6 LPG 1.9 TDI 1.9 TDI	55 70 81 44 51 55 63 66 77 81 63 63 55 59 66 77 77 60 66 66 77	05/15→12/16 05/15→12/16 05/15→12/16 07/09→05/15 07/08→05/15 05/10→05/15 08/12→05/15 05/15→12/16 09/10→05/15 09/15→12/16 07/08→05/15 07/08→05/11 05/15→12/16 07/08→06/10 05/15→12/16 05/15→12/16 07/08→05/15 05/11→05/15 06/08→06/10 07/08→06/10	➔	+PR 1KM		03.0137-9168.2	669168	VW
 Bremstrommel								
1.0 1.0 TSI 1.0 TSI 1.2 1.2 1.2 TDI 1.2 TSI 1.2 TSI 1.2 TSI 1.2 TSI 1.4 ↓	55 70 81 44 51 55 63 66 77 81 63	05/15→12/16 05/15→12/16 05/15→12/16 07/09→05/15 07/08→05/15 05/10→05/15 08/12→05/15 05/15→12/16 09/10→05/15 09/15→12/16 07/08→05/15	➔	+PR 1KM		24.0220-0037.1	480161	Ø 240 x 50,1 / 201,5

	kw			 	! #		
SEAT - IBIZA IV SC (6J1, 6P5) 06/08→12/18							
 Bremstrommel							
1.4 LPG	63	07/08→05/11	➔	+PR 1KM		24.0220-0037.1 480161	Ø 240 x 50,1 / 201,5
1.4 TDI	55	05/15→12/16					
1.4 TDI	59	07/08→06/10					
1.4 TDI	66	05/15→12/16					
1.4 TDI	77	05/15→12/16					
1.6	77	07/08→05/15					
1.6 LPG	60	05/11→05/15					
1.9 TDI	66	06/08→06/10					
1.9 TDI	77	07/08→06/10					
 Bremsbackensatz							
1.0	55	05/15→12/16	➔	+PR 1KM		03.0137-0268.2 650268	VW x 40 + HEB
1.0 TSI	70	05/15→12/16				03.0520-8219.3 698219	VW x 40 + RZ / + Zub TopKit
1.0 TSI	81	05/15→12/16					
1.2	44	07/09→05/15					
1.2	51	07/08→05/15					
1.2 TDI	55	05/10→05/15					
1.2 TSI	63	08/12→05/15					
1.2 TSI	66	05/15→12/16					
1.2 TSI	77	09/10→05/15					
1.2 TSI	81	09/15→12/16					
1.4	63	07/08→05/15					
1.4 LPG	63	07/08→05/11					
1.4 TDI	55	05/15→12/16					
1.4 TDI	59	07/08→06/10					
1.4 TDI	66	05/15→12/16					
1.4 TDI	77	05/15→12/16					
1.6	77	07/08→05/15					
1.6 LPG	60	05/11→05/15					
1.9 TDI	66	06/08→06/10					
1.9 TDI	77	07/08→06/10					
 Seilzug, Feststellbremse							
1.0	55	05/15→12/16	➔	⏴; Trommelbremse	2	24.3727-3402.2 583402	L= 1.588
1.0 TSI	70	05/15→12/16					
1.0 TSI	81	05/15→12/16	➔	⏴; Scheibenbremse	2	24.3727-3403.2 583403	L= 1.642
1.2	44	07/09→05/15					
1.2	51	07/08→05/15					
1.2 TDI	55	05/10→05/15					
1.2 TSI	63	08/12→05/15					
1.2 TSI	66	05/15→12/16					
1.2 TSI	77	09/10→05/15					
1.2 TSI	81	09/15→12/16					
1.4	63	07/08→05/15					
1.4 LPG	63	07/08→05/11					
1.4 TDI	55	05/15→12/16					
1.4 TDI	59	07/08→06/10					
1.4 TDI	66	05/15→12/16					
1.4 TDI	77	05/15→12/16					
1.6	77	07/08→05/15					
1.6 LPG	60	05/11→05/15					
1.9 TDI	66	06/08→06/10					
1.9 TDI	77	07/08→06/10					
1.4 TSI	103	10/13→05/15	➔	⏴; 12/13→; Scheibenbremse	2	24.3727-3403.2 583403	L= 1.642
1.4 TSI	110	01/09→05/15	➔	⏴; Scheibenbremse	2	24.3727-3403.2 583403	L= 1.642
1.4 TSI	110	11/15→12/16					
1.4 TSI Cupra	132	06/09→05/15					
1.8 TSI Cupra	141	11/15→12/16					
2.0 TDI	105	01/10→05/15					
1.6 TDI	66	05/09→05/15	➔	⏴; 06/09→; Scheibenbremse	2	24.3727-3403.2 583403	L= 1.642
1.6 TDI	77	05/09→05/15					
SEAT - IBIZA IV ST (6J8, 6P8) 03/10→07/16							
 Radbremsszylinder							
1.0	55	05/15→07/16	➔	+PR 1KM		24.3219-0909.3 020188	ALU
1.0 TSI	70	05/15→07/16					
1.0 TSI	81	05/15→07/16					
1.2	44	05/10→05/15					
1.2	51	05/10→05/15					
1.2 TDI	55	04/10→05/15					
1.2 TSI	63	09/12→05/15					
1.2 TSI	66	05/15→07/16					
1.2 TSI	77	09/10→05/15					
1.2 TSI	81	09/15→07/16					
1.4	63	03/10→05/15					
1.4 TDI	55	05/15→07/16					
1.4 TDI	66	05/15→07/16					
1.4 TDI	77	05/15→07/16					
1.6	77	02/12→05/15					
↓							



















	kw			 	! #		
SEAT - IBIZA IV ST (6J8, 6P8) 03/10→07/16							
Zubehörsatz, Bremsbacken							
1.0	55	05/15→07/16	➔	+PR 1KM		03.0137-9168.2 669168	VW
1.0 TSI	70	05/15→07/16					
1.0 TSI	81	05/15→07/16					
1.2	44	05/10→05/15					
1.2	51	05/10→05/15					
1.2 TDI	55	04/10→05/15					
1.2 TSI	63	09/12→05/15					
1.2 TSI	66	05/15→07/16					
1.2 TSI	77	09/10→05/15					
1.2 TSI	81	09/15→07/16					
1.4	63	03/10→05/15					
1.4 TDI	55	05/15→07/16					
1.4 TDI	66	05/15→07/16					
1.4 TDI	77	05/15→07/16					
1.6	77	02/12→05/15					
Bremstrommel							
1.0	55	05/15→07/16	➔	+PR 1KM		24.0220-0037.1 480161	Ø 240 x 50,1 / 201,5
1.0 TSI	70	05/15→07/16					
1.0 TSI	81	05/15→07/16					
1.2	44	05/10→05/15					
1.2	51	05/10→05/15					
1.2 TDI	55	04/10→05/15					
1.2 TSI	63	09/12→05/15					
1.2 TSI	66	05/15→07/16					
1.2 TSI	77	09/10→05/15					
1.2 TSI	81	09/15→07/16					
1.4	63	03/10→05/15					
1.4 TDI	55	05/15→07/16					
1.4 TDI	66	05/15→07/16					
1.4 TDI	77	05/15→07/16					
1.6	77	02/12→05/15					
Bremsbackensatz							
1.0	55	05/15→07/16	➔	+PR 1KM		03.0137-0268.2 650268	VW x 40 + HEB
1.0 TSI	70	05/15→07/16				03.0520-8219.3 698219	VW x 40 + RZ / + Zub TopKit
1.0 TSI	81	05/15→07/16					
1.2	44	05/10→05/15					
1.2	51	05/10→05/15					
1.2 TDI	55	04/10→05/15					
1.2 TSI	63	09/12→05/15					
1.2 TSI	66	05/15→07/16					
1.2 TSI	77	09/10→05/15					
1.2 TSI	81	09/15→07/16					
1.4	63	03/10→05/15					
1.4 TDI	55	05/15→07/16					
1.4 TDI	66	05/15→07/16					
1.4 TDI	77	05/15→07/16					
1.6	77	02/12→05/15					
Seilzug, Feststellbremse							
1.0	55	05/15→07/16	➔	⬇; Trommelbremse	2	24.3727-3402.2 583402	L= 1.588
1.0 TSI	70	05/15→07/16	➔	⬇; Scheibenbremse	2	24.3727-3403.2 583403	L= 1.642
1.0 TSI	81	05/15→07/16					
1.2	44	05/10→05/15					
1.2	51	05/10→05/15					
1.2 TDI	55	04/10→05/15					
1.2 TSI	63	09/12→05/15					
1.2 TSI	66	05/15→07/16					
1.2 TSI	77	09/10→05/15					
1.2 TSI	81	09/15→07/16					
1.4	63	03/10→05/15					
1.4 TDI	55	05/15→07/16					
1.4 TDI	66	05/15→07/16					
1.4 TDI	77	05/15→07/16					
1.6	77	02/12→05/15					
1.4 TSI	103	10/13→05/15	➔	⬇; 12/13→; Scheibenbremse	2	24.3727-3403.2 583403	L= 1.642
1.4 TSI	110	02/12→05/15	➔	⬇; Scheibenbremse	2	24.3727-3403.2 583403	L= 1.642
1.4 TSI	110	11/15→07/16					
1.6 TDI	66	03/10→05/15					
1.6 TDI	77	03/10→05/15					
SEAT - IBIZA V (KJ1) 01/17→							
Radbremsszylinder							
1.0	48	07/17→	➔	+PR 1KA / 1KG		24.3220-1757.3 020605	ALU
1.0	55	01/17→					
1.0 MPi	59	07/18→					
1.0 TGI	66	11/17→					
1.0 TSI	70	01/17→					
1.0 TSI	85	01/17→					
↓							











	kw			 	! #		
SEAT - IBIZA V (KJ1) 01/17→							
 Radbremszylinder							
1.5 TSI	110	07/17→	➔	+PR 1KA / 1KG		24.3220-1757.3 020605	ALU
1.6 TDI	59	11/17→					
1.6 TDI	70	09/17→					
1.6 TDI	85	12/17→					
Zubehörsatz, Bremsbacken							
1.0	48	07/17→	➔	+PR 1KA		03.0137-9309.2 669309	AP
1.0	55	01/17→					
1.0 MPI	59	07/18→	➔	+PR 1KG		03.0137-9317.2 669317	
1.0 TGI	66	11/17→					
1.0 TSI	70	01/17→					
1.0 TSI	85	01/17→					
1.5 TSI	110	07/17→					
1.6 TDI	59	11/17→					
1.6 TDI	70	09/17→					
1.6 TDI	85	12/17→					
 Bremsbackensatz							
1.0	48	07/17→	➔	+PR 1KA		03.0137-0540.2 650540	x 42 + HEB
1.0	55	01/17→					
1.0 MPI	59	07/18→					
1.0 TGI	66	11/17→					
1.0 TSI	70	01/17→					
1.0 TSI	85	01/17→					
1.5 TSI	110	07/17→					
1.6 TDI	59	11/17→					
1.6 TDI	70	09/17→					
1.6 TDI	85	12/17→					
SEAT - INCA (6K9) 11/95→11/03							
 Radbremszylinder							
1.4 16V	55	04/00→06/03	➔			24.3220-0909.3 020210	ALU
1.4 i	44	11/95→06/03					
1.6 i	55	11/95→05/98					
1.6 i	55	06/97→09/00					
1.7 D	42	09/96→06/03					
1.9 D	47	11/95→06/03					
1.9 SDI	47	11/95→06/03					
1.9 TDI	66	09/96→06/03					
Zubehörsatz, Bremsbacken							
1.4 16V	55	04/00→06/03	➔			03.0137-9149.2 669149 03.0137-9164.2 669164	
1.4 i	44	11/95→06/03	➔	9K-X-023408→		03.0137-9149.2 669149	
1.6 i	55	11/95→05/98					
1.6 i	55	06/97→09/00	➔	→ 9K-X-023407		03.0137-9164.2 669164	
1.7 D	42	09/96→06/03					
1.9 D	47	11/95→06/03					
1.9 SDI	47	11/95→06/03					
1.9 TDI	66	09/96→06/03					
 Bremstrommel							
1.4 16V	55	04/00→06/03	➔			24.0223-0015.1 480073 24.0223-0019.1 480176 24.0223-0020.1 480177	Ø 275 x 51 / 231 - RLG Ø 275 x 50,5 / 231 - RLG / + ABS Ring Ø 290 x 39,7 / 231,5
1.4 i	44	11/95→06/03	➔	- ABS; → 9K-X-023407		24.0223-0015.1 480073	Ø 275 x 51 / 231 - RLG
1.6 i	55	11/95→05/98					
1.6 i	55	06/97→09/00	➔	+ ABS; → 9K-X-023407		24.0223-0019.1 480176	Ø 275 x 50,5 / 231 - RLG / + ABS Ring
1.7 D	42	09/96→06/03					
1.9 D	47	11/95→06/03	➔	9K-X-023408→		24.0223-0020.1 480177	Ø 290 x 39,7 / 231,5
1.9 SDI	47	11/95→06/03					
1.9 TDI	66	09/96→06/03					
 Bremsbackensatz							
1.4 16V	55	04/00→06/03	➔			03.0137-0264.2 650264 03.0137-0357.2 650357 03.0520-6120.3 696120 03.0520-6920.3 696920	x 40 + HEB x 32 + HEB VW x 40 + RZ / + Zub TopKit x 32 + RZ / + Zub TopKit
1.4 i	44	11/95→06/03	➔	→ 9K-X-023407		03.0137-0264.2 650264	x 40 + HEB
1.6 i	55	11/95→05/98					
1.6 i	55	06/97→09/00					
1.7 D	42	09/96→06/03	➔	9K-X-023408→		03.0137-0357.2 650357	x 32 + HEB
1.9 D	47	11/95→06/03					
1.9 SDI	47	11/95→06/03					
1.9 TDI	66	09/96→06/03					
↓							











	kw			 	! #		
SEAT - INCA (6K9) 11/95→11/03							
 Seilzug, Feststellbremse							
1.4 16V	55	04/00→06/03	➡	⬇️; Trommelbremse	2	24.3727-2700.2 582700	L= 1.671
1.4 i	44	11/95→06/03					
1.6 i	55	11/95→05/98					
1.6 i	55	06/97→09/00					
1.7 D	42	09/96→06/03					
1.9 D	47	11/95→06/03					
1.9 SDI	47	11/95→06/03					
1.9 TDI	66	09/96→06/03					
SEAT - LEON (1M1) 11/99→06/06							
 Seilzug, Feststellbremse							
1.4 16V	55	11/99→06/06	➡	⬇️; → 07/05; Scheibenbremse	2	24.3727-0173.2 580173	L= 1.693
1.6	74	11/99→06/06					
1.6 16 V	77	09/00→06/06					
1.8 20V	92	11/99→06/06					
1.8 20V T	132	11/99→06/06					
1.8 20V T 4	132	11/99→06/06					
1.8 T Cupra R	165	07/03→06/06					
1.9 SDI	50	11/99→06/06					
1.9 TDI	66	11/99→06/06					
1.9 TDI	81	11/99→06/06					
1.9 TDI	96	05/03→06/06					
1.9 TDI Syncro	110	05/02→06/06					
2.8 Cupra 4	150	02/01→06/06					
1.8 T Cupra R	154	02/02→06/06	➡	⬇️; 05/02→ 07/05; Scheibenbremse	2	24.3727-0173.2 580173	L= 1.693
1.9 TDI	110	09/00→06/06	➡	⬇️; 02/01→ 07/05; Scheibenbremse	2	24.3727-0173.2 580173	L= 1.693
2.8	150	05/02→06/04	➡	⬇️; Scheibenbremse	2	24.3727-0173.2 580173	L= 1.693
SEAT - LEON (1P1) 05/05→12/13							
 Seilzug, Feststellbremse							
1.2 TSI	77	02/10→12/12	➡	⬇️; → 10/12; Scheibenbremse	2	24.3727-0195.2 580195	L= 1.447
1.4 16V	63	06/06→12/12				24.3727-2708.2 582708	L= 1.447
1.4 TSI	92	11/07→12/12					
1.6 LPG	75	12/09→12/12					
1.6 MultiFuel	75	07/05→08/13					
1.6 TDI	66	11/10→12/12					
1.6 TDI	77	02/10→12/12					
1.8 TSI	118	06/07→12/12					
2.0 Cupra R	195	09/09→12/12					
2.0 TDI	125	05/06→12/12					
2.0 TFSI	155	06/09→12/12					
1.6	75	07/05→12/12	➡	⬇️; 08/05→ 10/12; Scheibenbremse	2	24.3727-0195.2 580195	L= 1.447
2.0 TDI 16V	103	07/05→12/12				24.3727-2708.2 582708	L= 1.447
1.9 TDI	66	06/07→12/10	➡	⬇️; Scheibenbremse	2	24.3727-0195.2 580195	L= 1.447
2.0 TDI	103	10/05→10/10				24.3727-2708.2 582708	L= 1.447
2.0 TFSI	136	09/05→05/06					
2.0 TFSI	177	11/06→05/11					
1.9 TDI	77	07/05→12/10	➡	⬇️; 08/05→; Scheibenbremse	2	24.3727-0195.2 580195	L= 1.447
2.0 FSI	110	07/05→05/10				24.3727-2708.2 582708	L= 1.447
2.0 TDI	100	07/05→05/10					
2.0 TFSI	147	05/05→03/09					
SEAT - LEON (5F1) 09/12→							
 Seilzug, Feststellbremse							
1.0 Tsi	63	09/18→	➡	⬇️; +PR 0N4 / 0B2; Scheibenbremse	1	24.3727-2709.2 582709	L= 1.463
1.0 TSI	85	05/15→					
1.2 TSI	63	12/12→					
1.2 TSI	77	01/13→					
1.2 TSI	81	04/14→					
1.4 TSI	90	11/12→					
1.4 TSI	92	05/14→					
1.4 TSI	103	09/12→					
1.4 TSI	110	05/14→					
1.5 TGi	96	10/18→					
1.5 TSI	96	09/18→					
1.5 TSI	110	09/18→					
1.6 TDI	66	11/12→					
1.6 TDI	77	11/12→					
1.6 TDI	81	09/13→					
1.8 TSI	132	02/13→					
2.0 Cupra	195	10/13→					
2.0 Cupra	206	10/13→					
2.0 Cupra	213	10/15→					
2.0 Cupra	221	01/17→					
2.0 Cupra R	228	11/17→					
2.0 TDI	81	05/13→					
2.0 TDI	105	05/13→					
↓							













	kw			 	! #		
SEAT - LEON (5F1) 09/12→							
 Seilzug, Feststellbremse							
2.0 TDI	110	10/12→	➡	⬇️; +PR 0N4 / 0B2; Scheibenbremse	1	24.3727-2709.2 582709	L= 1.463
2.0 TDI	135	09/12→					
2.0 TSI	140	09/18→					
1.4 TGI	81	02/13→	➡	⬇️; 10/13→; +PR 0N4 / 0B2; Scheibenbremse	1	24.3727-2709.2 582709	L= 1.463
1.6 TDI	85	11/16→	➡	⬇️; 01/17→; +PR 0N4 / 0B2; Scheibenbremse	1	24.3727-2709.2 582709	L= 1.463
SEAT - LEON Kasten/Schrägheck (5F1) 09/12→							
 Seilzug, Feststellbremse							
1.2 TSI	81	04/14→	➡	⬇️; +PR 0N4 / 0B2; Scheibenbremse	1	24.3727-2709.2 582709	L= 1.463
1.6 TDI	66	11/12→10/16					
1.6 TDI	77	09/12→10/16					
2.0 TDI	110	10/12→					
SEAT - LEON SC (5F5) 01/13→							
 Seilzug, Feststellbremse							
1.0 TSI	85	05/15→08/18	➡	⬇️; +PR 0N4 / 0B2; Scheibenbremse	1	24.3727-2709.2 582709	L= 1.463
1.2 TSI	63	01/13→08/18					
1.2 TSI	77	02/13→04/14					
1.2 TSI	81	05/14→08/18					
1.4 TSI	90	02/13→06/15					
1.4 TSI	92	05/14→08/18					
1.4 TSI	103	02/13→11/16					
1.4 TSI	110	05/14→08/18					
1.6 TDI	66	02/13→08/18					
1.6 TDI	77	02/13→08/18					
1.6 TDI	81	09/13→11/16					
1.8 TSI	132	02/13→08/18					
2.0 Cupra	195	10/13→11/16					
2.0 Cupra	206	10/13→11/16					
2.0 Cupra	213	10/15→11/16					
2.0 Cupra	221	01/17→08/18					
2.0 TDI	105	05/13→					
2.0 TDI	110	02/13→					
2.0 TDI	135	03/13→					
1.6 TDI	85	11/16→08/18	➡	⬇️; 01/17→; +PR 0N4 / 0B2; Scheibenbremse	1	24.3727-2709.2 582709	L= 1.463
SEAT - LEON ST (5F8) 09/12→							
 Seilzug, Feststellbremse							
1.0 TSi	63	09/18→	➡	⬇️; +PR 0N4 / 0B2; Scheibenbremse	1	24.3727-2709.2 582709	L= 1.463
1.0 TSI	85	05/15→					
1.2 TSI	63	11/13→					
1.2 TSI	77	08/13→					
1.2 TSI	81	05/14→					
1.4 TGI	81	10/13→					
1.4 TSI	90	09/12→					
1.4 TSI	92	05/14→					
1.4 TSI	103	10/13→					
1.4 TSI	110	05/14→					
1.5 TGI	96	10/18→					
1.5 TSI	96	09/18→					
1.5 TSI	110	09/18→					
1.6 TDI	66	11/13→					
1.6 TDI	77	10/13→					
1.6 TDI	81	09/13→					
1.6 TDI 4Drive	77	04/14→					
1.6 TDI 4Drive	81	11/14→					
1.6 TDI 4Drive	85	07/18→					
1.8 TSI	132	10/13→					
1.8 TSI 4Drive	132	11/14→					
2.0 Cupra	195	10/13→					
2.0 Cupra	206	10/13→					
2.0 Cupra	213	10/15→					
2.0 Cupra	221	11/16→					
2.0 Cupra 4Drive	221	11/16→					
2.0 TDI	81	11/13→					
2.0 TDI	105	10/13→					
2.0 TDI	110	10/13→					
2.0 TDI	135	08/13→					
2.0 TDI 4Drive	110	04/14→					
2.0 TDI 4Drive	135	11/14→					
2.0 TSI	140	09/18→					
2.0 TSI 4Drive	140	09/18→					
1.6 TDI	85	11/16→	➡	⬇️; 01/17→; +PR 0N4 / 0B2; Scheibenbremse	1	24.3727-2709.2 582709	L= 1.463


























	kw					! #		
SEAT - LEON ST Kasten/Kombi (5F8) 01/13→								
 Seilzug, Feststellbremse								
1.2 TSI	81	05/14→	➔	⬇️; +PR 0N4 / 0B2; Scheibenbremse	1	24.3727-2709.2	582709	L= 1.463
SEAT - MARBELLA (28A) 08/86→05/99								
 Radbremszylinder								
0.9	32	07/97→10/98	➔			24.3219-0803.3	020183	GG
0.9 Cat	29	01/90→11/96						
0.9 Cat	30	11/96→10/98						
Zubehörsatz, Bremsbacken								
0.9	32	07/97→10/98	➔			03.0137-9021.2	669021	Fiat
0.9 Cat	29	01/90→11/96						
0.9 Cat	30	11/96→10/98						
 Bremstrommel								
0.9	32	07/97→10/98	➔			24.0218-5001.1	480012	Ø 219 x 37 / 186,8
0.9 Cat	29	01/90→11/96						
0.9 Cat	30	11/96→10/98						
 Bremsbackensatz								
0.9	32	07/97→10/98	➔			03.0137-0015.2	650015	Fiat x 31
0.9 Cat	29	01/90→11/96						
0.9 Cat	30	11/96→10/98						
 Seilzug, Feststellbremse								
0.9	32	07/97→10/98	➔	⬇️; Trommelbremse	1	24.3727-0503.2	580503	L= 2.670
0.9 Cat	29	01/90→11/96						
0.9 Cat	30	11/96→10/98						
SEAT - Mii (KF1, KE1) 10/11→								
 Radbremszylinder								
1.0	44	10/11→07/19	➔	05/12→		24.3217-0908.3	020167	ALU
1.0	55	10/11→07/19						
1.0 EcoFuel	50	10/12→07/19	➔			24.3217-0908.3	020167	ALU
electric	61	01/20→	➔			24.3219-0909.3	020188	ALU
Zubehörsatz, Bremsbacken								
1.0	44	10/11→07/19	➔	05/12→		03.0137-9168.2	669168	VW
1.0	55	10/11→07/19						
1.0 EcoFuel	50	10/12→07/19	➔			03.0137-9168.2	669168	VW
 Bremstrommel								
1.0	44	10/11→07/19	➔	05/12→		24.0220-0032.1	480130	Ø 240 x 50,1 / 201,5
1.0	55	10/11→07/19						
1.0 EcoFuel	50	10/12→07/19	➔			24.0220-0032.1	480130	Ø 240 x 50,1 / 201,5
electric	61	01/20→	➔					
 Bremsbackensatz								
1.0	44	10/11→07/19	➔	05/12→		03.0137-0268.2	650268	VW x 40 + HEB
1.0	55	10/11→07/19				03.0520-4817.3	694817	x 40 + RZ / + Zub TopKit
1.0 EcoFuel	50	10/12→07/19	➔			03.0137-0268.2	650268	VW x 40 + HEB
						03.0520-4817.3	694817	x 40 + RZ / + Zub TopKit
electric	61	01/20→	➔			03.0137-0268.2	650268	VW x 40 + HEB
						03.0520-8219.3	698219	VW x 40 + RZ / + Zub TopKit
SEAT - TERRA (24) 01/87→12/96								
 Radbremszylinder								
0.9	29	02/87→12/96	➔	09/90→		24.3219-0803.3	020183	GG
Zubehörsatz, Bremsbacken								
0.9	29	02/87→12/96	➔	03/87→		03.0137-9021.2	669021	Fiat
 Bremsbackensatz								
0.9	29	02/87→12/96	➔	03/87→		03.0137-0015.2	650015	Fiat x 31
 Seilzug, Feststellbremse								
0.9	29	02/87→12/96	➔	⬇️; 03/87→; Trommelbremse	1	24.3727-2705.2	582705	L= 3.170













	kw			 	! #		
SEAT - TOLEDO I (1L2) 01/91→10/99							
 Radbremszylinder							
1.6 i	54	05/91→03/99	➔	09/91→ 09/98		03.3217-2112.3 020027	GG
1.9 D	50	05/91→03/99				24.3217-0908.3 020167	ALU
1.9 TD	55	05/91→03/99					
1.6 i	55	01/93→03/99	➔	→ 09/98		03.3217-2112.3 020027	GG
1.6 i	74	11/96→03/99				24.3217-0908.3 020167	ALU
1.9 D	47	12/95→03/99					
1.9 TDI	66	08/95→03/99					
1.9 TDI	81	11/96→03/99					
1.8 i	65	05/91→12/96	➔	09/91→		03.3217-2112.3 020027	GG
						24.3217-0908.3 020167	ALU
1.8 i	66	11/93→12/96	➔			03.3217-2112.3 020027	GG
						24.3217-0908.3 020167	ALU
Zubehörsatz, Bremsbacken							
1.6 i	54	05/91→03/99	➔	09/91→; → 1L-ZD310000		03.0137-9008.2 669008	
			➔	→ 09/98; 1L-ZD310001→		03.0137-9168.2 669168	VW
1.6 i	55	01/93→03/99	➔	→ 1L-ZD310000		03.0137-9008.2 669008	
1.6 i	74	11/96→03/99	➔	→ 09/98; 1L-ZD310001→		03.0137-9168.2 669168	VW
1.8 i	65	05/91→12/96	➔	09/91→		03.0137-9168.2 669168	VW
1.8 i	66	11/93→12/96	➔			03.0137-9168.2 669168	VW
1.9 D	47	12/95→03/99	➔	→ 09/98		03.0137-9168.2 669168	VW
1.9 TDI	66	08/95→03/99					
1.9 TDI	81	11/96→03/99					
1.9 D	50	05/91→03/99	➔	09/91→ 09/98		03.0137-9168.2 669168	VW
1.9 TD	55	05/91→03/99					
 Bremstrommel							
1.6 i	54	05/91→03/99	➔	09/91→; → 1L-ZD310000		24.0218-0007.1 480003	Ø 211,5 x 38,5 / 181 - RLG
						24.0218-0707.2 480211	Ø 211,5 x 38,5 / 181 + RLG
			➔	→ 09/98; 1L-ZD310001→		24.0220-0018.1 480019	Ø 240 x 50 / 201 - RLG / - ABS Ring
						24.0220-0718.2 480209	Ø 240 x 50 / 201 + RLG / - ABS Ring
1.6 i	55	01/93→03/99	➔	→ 1L-ZD310000		24.0218-0007.1 480003	Ø 211,5 x 38,5 / 181 - RLG
1.6 i	74	11/96→03/99	➔	→ 09/98; 1L-ZD310001→		24.0218-0707.2 480211	Ø 211,5 x 38,5 / 181 + RLG
						24.0220-0018.1 480019	Ø 240 x 50 / 201 - RLG / - ABS Ring
						24.0220-0718.2 480209	Ø 240 x 50 / 201 + RLG / - ABS Ring
1.8 i	65	05/91→12/96	➔	09/91→		24.0220-0018.1 480019	Ø 240 x 50 / 201 - RLG / - ABS Ring
						24.0220-0718.2 480209	Ø 240 x 50 / 201 + RLG / - ABS Ring
1.8 i	66	11/93→12/96	➔			24.0220-0018.1 480019	Ø 240 x 50 / 201 - RLG / - ABS Ring
						24.0220-0718.2 480209	Ø 240 x 50 / 201 + RLG / - ABS Ring
1.9 D	47	12/95→03/99	➔	→ 09/98		24.0220-0018.1 480019	Ø 240 x 50 / 201 - RLG / - ABS Ring
1.9 TDI	66	08/95→03/99				24.0220-0718.2 480209	Ø 240 x 50 / 201 + RLG / - ABS Ring
1.9 TDI	81	11/96→03/99					
1.9 D	50	05/91→03/99	➔	09/91→ 09/98		24.0220-0018.1 480019	Ø 240 x 50 / 201 - RLG / - ABS Ring
1.9 TD	55	05/91→03/99				24.0220-0718.2 480209	Ø 240 x 50 / 201 + RLG / - ABS Ring
 Bremsbackensatz							
1.6 i	54	05/91→03/99	➔	09/91→; → 1L-ZD310000		03.0137-0126.2 650126	x 31 + HEB
						03.0420-0617.3 680617	VW x 31 + RZ / + Zub Kit
						03.0520-3917.3 693917	VW x 31 + RZ / + Zub TopKit
			➔	→ 09/98; 1L-ZD310001→		03.0137-0268.2 650268	VW x 40 + HEB
						03.0420-1517.3 681517	VW x 40 + RZ / + Zub Kit
						03.0520-1517.3 691517	VW x 40 + RZ / + Zub TopKit
1.6 i	55	01/93→03/99	➔	→ 1L-ZD310000		03.0137-0126.2 650126	x 31 + HEB
1.6 i	74	11/96→03/99	➔	→ 09/98; 1L-ZD310001→		03.0420-0617.3 680617	VW x 31 + RZ / + Zub Kit
						03.0520-3917.3 693917	VW x 31 + RZ / + Zub TopKit
						03.0137-0268.2 650268	VW x 40 + HEB
↓							













	kw				! #		
SEAT - TOLEDO I (1L2) 01/91→10/99							
 Bremsbackensatz							
1.6 i	55	01/93→03/99	➡	→ 09/98; 1L-ZD310001→		03.0420-1517.3 681517	VW x 40 + RZ / + Zub Kit
1.6 i	74	11/96→03/99				03.0520-1517.3 691517	VW x 40 + RZ / + Zub TopKit
1.8 i	65	05/91→12/96	➡	09/91→		03.0137-0268.2 650268	VW x 40 + HEB
						03.0420-1517.3 681517	VW x 40 + RZ / + Zub Kit
						03.0520-1517.3 691517	VW x 40 + RZ / + Zub TopKit
1.8 i	66	11/93→12/96	➡			03.0137-0268.2 650268	VW x 40 + HEB
						03.0420-1517.3 681517	VW x 40 + RZ / + Zub Kit
						03.0520-1517.3 691517	VW x 40 + RZ / + Zub TopKit
1.9 D	47	12/95→03/99	➡	→ 09/98		03.0137-0268.2 650268	VW x 40 + HEB
1.9 TDI	66	08/95→03/99				03.0420-1517.3 681517	VW x 40 + RZ / + Zub Kit
1.9 TDI	81	11/96→03/99				03.0520-1517.3 691517	VW x 40 + RZ / + Zub TopKit
1.9 D	50	05/91→03/99	➡	09/91→ 09/98		03.0137-0268.2 650268	VW x 40 + HEB
1.9 TD	55	05/91→03/99				03.0420-1517.3 681517	VW x 40 + RZ / + Zub Kit
						03.0520-1517.3 691517	VW x 40 + RZ / + Zub TopKit
 Seilzug, Feststellbremse							
1.6 i	54	05/91→03/99	➡	⬇; 09/91→ 09/98; Trommelbremse	2	24.3727-0132.2 580132	L= 1.527
1.9 D	50	05/91→03/99					
1.9 TD	55	05/91→03/99					
1.6 i	55	01/93→03/99	➡	⬇; → 09/98; Trommelbremse	2	24.3727-0132.2 580132	L= 1.527
1.6 i	74	11/96→03/99					
1.9 D	47	12/95→03/99					
1.9 TDI	66	08/95→03/99					
1.9 TDI	81	11/96→03/99					
1.8 16V	92	05/91→03/99	➡	⬇; 09/91→ 03/94; Scheibenbremse	2	24.3727-0133.2 580133	L= 1.622
1.8 16V	98	05/91→03/99					
1.8 i	65	05/91→12/96	➡	⬇; 09/91→; Trommelbremse	2	24.3727-0132.2 580132	L= 1.527
1.8 i	66	11/93→12/96	➡	⬇; Trommelbremse	2	24.3727-0132.2 580132	L= 1.527
2.0 i	85	05/91→03/99	➡	⬇; 09/91→ 09/98; Scheibenbremse	2	24.3727-0133.2 580133	L= 1.622
2.0 i 16V	110	11/93→03/99	➡	⬇; 03/94→ 09/98; Scheibenbremse	2	24.3727-0133.2 580133	L= 1.622
SEAT - TOLEDO II (1M2) 10/98→05/06							
 Seilzug, Feststellbremse							
1.4 16V	55	01/00→05/02	➡	⬇; Scheibenbremse; → 1M-Y-006 500	2	24.3727-0149.2 580149	L= 1.688
1.6	74	10/98→07/04					
1.8 20V	92	10/98→07/04	➡	⬇; Scheibenbremse;	2	24.3727-0173.2 580173	L= 1.693
1.9 TDI	66	03/99→07/04		für Fahrzeuge mit Schlechtwegeausführung; → 1M-1B032 674 / 1M-1R037 949			
1.9 TDI	81	10/98→07/04					
1.9 TDI	110	10/00→07/04	➡	⬇; Scheibenbremse; 1M-Y-006 501→	2	24.3727-0173.2 580173	L= 1.693
2.3 V5	110	10/98→11/00					
2.3 V5 20V	125	09/00→11/03					
1.6 16V	77	06/00→05/06	➡	⬇; → 09/04; Scheibenbremse;	2	24.3727-0149.2 580149	L= 1.688
1.9 TDI	96	05/03→05/06		→ 1M-Y-006 500			
			➡	⬇; → 09/04; Scheibenbremse;	2	24.3727-0173.2 580173	L= 1.693
				für Fahrzeuge mit Schlechtwegeausführung; → 1M-1B032 674 / 1M-1R037 949			
			➡	⬇; → 09/04; Scheibenbremse;	2	24.3727-0173.2 580173	L= 1.693
				1M-Y-006 501→			
1.8 20VT	132	09/00→07/04	➡	⬇; 05/01→; Scheibenbremse;	2	24.3727-0149.2 580149	L= 1.688
				→ 1M-Y-006 500			
			➡	⬇; 05/01→; Scheibenbremse;	2	24.3727-0173.2 580173	L= 1.693
				1M-Y-006 501→			
			➡	⬇; 05/01→; Scheibenbremse;	2	24.3727-0173.2 580173	L= 1.693
				für Fahrzeuge mit Schlechtwegeausführung; → 1M-1B032 674 / 1M-1R037 949			
SEAT - TOLEDO III (5P2) 04/04→05/09							
 Seilzug, Feststellbremse							
1.4 16V	63	05/06→05/09	➡	⬇; → 03/09; Scheibenbremse	2	24.3727-2708.2 582708	L= 1.447
1.4 TSI	92	11/07→05/09					
1.6	75	10/04→05/09					
1.8 TFSI	118	01/07→05/09					
1.9 TDI	77	10/04→05/09					
2.0 FSI	110	10/04→05/09					
2.0 TDI	103	11/05→05/09					
2.0 TDI	125	01/06→05/09					
2.0 TFSI	147	11/05→05/09					
2.0 TDI	100	09/04→05/09	➡	⬇; 10/04→ 03/09; Scheibenbremse	2	24.3727-2708.2 582708	L= 1.447
2.0 TDI 16V	103	04/04→05/09					












	kw			 	! #		
SEAT - TOLEDO IV (KG3) 07/12→04/19							
 Radbremszylinder							
1.0 TSI	70	05/17→04/19	➔			24.3219-1762.3 020550	ALU
1.0 TSI	81	05/17→04/19					
1.2	55	07/12→06/15					
1.2 TSI	63	07/12→06/15					
1.2 TSI	66	05/15→05/17					
1.2 TSI	77	07/12→06/15					
1.2 TSI	81	05/15→05/17					
1.4 TDI	66	05/15→04/19					
1.4 TSI	90	07/12→06/15					
1.4 TSI	92	05/15→04/19					
1.6	77	07/13→06/15					
1.6 TDI	66	06/13→06/15					
1.6 TDI	77	07/12→06/15					
1.6 TDI	85	05/15→04/19					
Zubehörsatz, Bremsbacken							
1.0 TSI	70	05/17→04/19	➔			03.0137-9309.2 669309	AP
1.0 TSI	81	05/17→04/19					
1.2	55	07/12→06/15					
1.2 TSI	63	07/12→06/15					
1.2 TSI	66	05/15→05/17					
1.2 TSI	77	07/12→06/15					
1.2 TSI	81	05/15→05/17					
1.4 TDI	66	05/15→04/19					
1.4 TSI	90	07/12→06/15					
1.4 TSI	92	05/15→04/19					
1.6	77	07/13→06/15					
1.6 TDI	66	06/13→06/15					
1.6 TDI	77	07/12→06/15					
1.6 TDI	85	05/15→04/19					
 Bremsbackensatz							
1.0 TSI	70	05/17→04/19	➔			03.0137-0521.2 650521	AP x 33 - HEB
1.0 TSI	81	05/17→04/19					
1.2	55	07/12→06/15					
1.2 TSI	63	07/12→06/15					
1.2 TSI	66	05/15→05/17					
1.2 TSI	77	07/12→06/15					
1.2 TSI	81	05/15→05/17					
1.4 TDI	66	05/15→04/19					
1.4 TSI	90	07/12→06/15					
1.4 TSI	92	05/15→04/19					
1.6	77	07/13→06/15					
1.6 TDI	66	06/13→06/15					
1.6 TDI	77	07/12→06/15					
1.6 TDI	85	05/15→04/19					
 Seilzug, Feststellbremse							
1.0 TSI	70	05/17→04/19	➔	☒; Scheibenbremse	2	24.3727-2710.2 582710	L= 1.780
1.0 TSI	81	05/17→04/19					
1.2	55	07/12→06/15	➔	☒; Trommelbremse	2	24.3727-2711.2 582711	L= 1.707
1.2 TSI	63	07/12→06/15					
1.2 TSI	66	05/15→05/17					
1.2 TSI	77	07/12→06/15					
1.2 TSI	81	05/15→05/17					
1.4 TDI	66	05/15→04/19					
1.4 TSI	90	07/12→06/15					
1.4 TSI	92	05/15→04/19					
1.6	77	07/13→06/15					
1.6 TDI	66	06/13→06/15					
1.6 TDI	77	07/12→06/15					
1.6 TDI	85	05/15→04/19					
SKODA - CITIGO (NF1) 10/11→08/19							
 Radbremszylinder							
1.0	44	10/11→08/19	➔			24.3217-0908.3 020167	ALU
1.0	55	10/11→08/19					
1.0 CNG	50	11/12→08/19					
Zubehörsatz, Bremsbacken							
1.0	44	10/11→08/19	➔	05/12→		03.0137-9168.2 669168	VW
1.0	55	10/11→08/19					
1.0 CNG	50	11/12→08/19	➔			03.0137-9168.2 669168	VW
 Bremstrommel							
1.0	44	10/11→08/19	➔	05/12→		24.0220-0032.1 480130	Ø 240 x 50,1 / 201,5
1.0	55	10/11→08/19					
1.0 CNG	50	11/12→08/19	➔			24.0220-0032.1 480130	Ø 240 x 50,1 / 201,5
↓							










	kW					! #		
SKODA - CITIGO (NF1) 10/11→08/19								
 Bremsbackensatz								
1.0	44	10/11→08/19	➔	05/12→		03.0137-0268.2	650268	VW x 40 + HEB
1.0	55	10/11→08/19				03.0520-4817.3	694817	x 40 + RZ / + Zub TopKit
1.0 CNG	50	11/12→08/19	➔			03.0137-0268.2	650268	VW x 40 + HEB
						03.0520-4817.3	694817	x 40 + RZ / + Zub TopKit
SKODA - E-CITIGO (NE1) 09/19→								
 Radbremszylinder								
e iV	61	09/19→	➔			24.3219-0909.3	020188	ALU
 Bremstrommel								
e iV	61	09/19→	➔			24.0220-0032.1	480130	Ø 240 x 50,1 / 201,5
 Bremsbackensatz								
e iV	61	09/19→	➔			03.0137-0268.2	650268	VW x 40 + HEB
SKODA - FABIA I (6Y2) 08/99→03/08								
 Radbremszylinder								
1.0	37	12/99→08/02	➔	02/00→		24.3219-0909.3	020188	ALU
1.4	50	08/99→05/03						
1.2	40	07/01→04/07	➔	08/02→		24.3219-0909.3	020188	ALU
1.2	47	01/03→03/08	➔	→ 12/07		24.3219-0909.3	020188	ALU
1.4 16V	55	12/99→03/08						
1.4 16V	74	12/99→03/08						
1.4 TDI	51	10/05→03/08						
1.4 TDI	55	04/03→03/08						
1.4 TDI	59	10/05→03/08						
1.9 SDI	47	12/99→03/08						
1.4	44	08/00→08/02	➔			24.3219-0909.3	020188	ALU
Zubehörsatz, Bremsbacken								
1.0	37	12/99→08/02	➔	02/00→		03.0137-9168.2	669168	VW
1.4	50	08/99→05/03						
1.2	40	07/01→04/07	➔	08/02→		03.0137-9168.2	669168	VW
1.2	47	01/03→03/08	➔	→ 12/07		03.0137-9168.2	669168	VW
1.4 16V	55	12/99→03/08						
1.4 16V	74	12/99→03/08						
1.4 TDI	51	10/05→03/08						
1.4 TDI	55	04/03→03/08						
1.4 TDI	59	10/05→03/08						
1.9 SDI	47	12/99→03/08						
1.4	44	08/00→08/02	➔			03.0137-9168.2	669168	VW
 Bremstrommel								
1.0	37	12/99→08/02	➔	02/00→		24.0220-0037.1	480161	Ø 240 x 50,1 / 201,5
1.4	50	08/99→05/03						
1.2	40	07/01→04/07	➔	08/02→		24.0220-0037.1	480161	Ø 240 x 50,1 / 201,5
1.2	47	01/03→03/08	➔	→ 12/07		24.0220-0037.1	480161	Ø 240 x 50,1 / 201,5
1.4 16V	55	12/99→03/08						
1.4 16V	74	12/99→03/08						
1.4 TDI	51	10/05→03/08						
1.4 TDI	55	04/03→03/08						
1.4 TDI	59	10/05→03/08						
1.9 SDI	47	12/99→03/08						
1.4	44	08/00→08/02	➔			24.0220-0037.1	480161	Ø 240 x 50,1 / 201,5
 Bremsbackensatz								
1.0	37	12/99→08/02	➔	02/00→		03.0137-0268.2	650268	VW x 40 + HEB
1.4	50	08/99→05/03				03.0420-4219.3	684219	VW x 40 + RZ / + Zub Kit
						03.0520-8219.3	698219	VW x 40 + RZ / + Zub TopKit
1.2	40	07/01→04/07	➔	08/02→		03.0137-0268.2	650268	VW x 40 + HEB
						03.0420-4219.3	684219	VW x 40 + RZ / + Zub Kit
						03.0520-8219.3	698219	VW x 40 + RZ / + Zub TopKit
1.2	47	01/03→03/08	➔	→ 12/07		03.0137-0268.2	650268	VW x 40 + HEB
1.4 16V	55	12/99→03/08				03.0420-4219.3	684219	VW x 40 + RZ / + Zub Kit
1.4 16V	74	12/99→03/08				03.0520-8219.3	698219	VW x 40 + RZ / + Zub TopKit
1.4 TDI	51	10/05→03/08						
1.4 TDI	55	04/03→03/08						
1.4 TDI	59	10/05→03/08						
1.9 SDI	47	12/99→03/08						
↓								











	kw			 	! #		
SKODA - FABIA I (6Y2) 08/99→03/08							
 Bremsbackensatz							
1.4	44	08/00→08/02	➔			03.0137-0268.2 650268 03.0420-4219.3 684219 03.0520-8219.3 698219	VW x 40 + HEB VW x 40 + RZ / + Zub Kit VW x 40 + RZ / + Zub TopKit
 Seilzug, Feststellbremse							
1.0 1.4	37 50	12/99→08/02 08/99→05/03	➔	☒; 02/00→; +PR 1JB / 1KK / 1KT; für Fahrzeuge mit Schlechtwegeausführung; Scheibenbremse	2	24.3727-0176.2 580176 24.3727-0198.2 580198	L= 1.640 L= 1.645
			➔	☒; 02/00→; +PR 1JA / 1JD / 1KK / 1KP / 1KQ; Scheibenbremse	2	24.3727-0197.2 580197	L= 1.645
			➔	☒; 02/00→; +PR 1JA / 1JC / 1JD / 1KM; für Fahrzeuge ohne Schlechtwegeausführung; Trommelbremse	2	24.3727-0199.2 580199	L= 1.580
			➔	☒; 02/00→; +PR 1JB / 1KM; für Fahrzeuge mit Schlechtwegeausführung; Trommelbremse	2	24.3727-2504.2 582504	L= 1.580
1.2	40	07/01→04/07	➔	☒; 08/02→; +PR 1JB / 1KK / 1KT; für Fahrzeuge mit Schlechtwegeausführung; Scheibenbremse	2	24.3727-0176.2 580176 24.3727-0198.2 580198	L= 1.640 L= 1.645
			➔	☒; 08/02→; +PR 1JA / 1JD / 1KK / 1KP / 1KQ; Scheibenbremse	2	24.3727-0197.2 580197	L= 1.645
			➔	☒; 08/02→; +PR 1JA / 1JC / 1JD / 1KM; für Fahrzeuge ohne Schlechtwegeausführung; Trommelbremse	2	24.3727-0199.2 580199	L= 1.580
			➔	☒; 08/02→; +PR 1JB / 1KM; für Fahrzeuge mit Schlechtwegeausführung; Trommelbremse	2	24.3727-2504.2 582504	L= 1.580
1.2 1.4 16V 1.4 16V 1.4 TDI 1.4 TDI 1.4 TDI 1.9 SDI 2.0	47 55 74 51 55 59 47 85	01/03→03/08 12/99→03/08 12/99→03/08 10/05→03/08 04/03→03/08 10/05→03/08 12/99→03/08 12/99→03/08	➔	☒; → 12/07; +PR 1JB / 1KK / 1KT; für Fahrzeuge mit Schlechtwegeausführung; Scheibenbremse	2	24.3727-0176.2 580176 24.3727-0198.2 580198	L= 1.640 L= 1.645
			➔	☒; → 12/07; +PR 1JA / 1JD / 1KK / 1KP / 1KQ; Scheibenbremse	2	24.3727-0197.2 580197	L= 1.645
			➔	☒; → 12/07; +PR 1JA / 1JC / 1JD / 1KM; für Fahrzeuge ohne Schlechtwegeausführung; Trommelbremse	2	24.3727-0199.2 580199	L= 1.580
			➔	☒; → 12/07; +PR 1JB / 1KM; für Fahrzeuge mit Schlechtwegeausführung; Trommelbremse	2	24.3727-2504.2 582504	L= 1.580
1.4	44	08/00→08/02	➔	☒; +PR 1JB / 1KK / 1KT; für Fahrzeuge mit Schlechtwegeausführung; Scheibenbremse	2	24.3727-0176.2 580176 24.3727-0198.2 580198	L= 1.640 L= 1.645
			➔	☒; +PR 1JA / 1JD / 1KK / 1KP / 1KQ; Scheibenbremse	2	24.3727-0197.2 580197	L= 1.645
			➔	☒; +PR 1JA / 1JC / 1JD / 1KM; für Fahrzeuge ohne Schlechtwegeausführung; Trommelbremse	2	24.3727-0199.2 580199	L= 1.580
			➔	☒; +PR 1JB / 1KM; für Fahrzeuge mit Schlechtwegeausführung; Trommelbremse	2	24.3727-2504.2 582504	L= 1.580
1.9 TDI	74	01/00→03/08	➔	☒; 02/00→ 12/07; +PR 1JB / 1KK / 1KT; für Fahrzeuge mit Schlechtwegeausführung; Scheibenbremse	2	24.3727-0176.2 580176 24.3727-0198.2 580198	L= 1.640 L= 1.645
			➔	☒; 02/00→ 12/07; +PR 1JA / 1JD / 1KK / 1KP / 1KQ; Scheibenbremse	2	24.3727-0197.2 580197	L= 1.645
			➔	☒; 02/00→ 12/07; +PR 1JA / 1JC / 1JD / 1KM; für Fahrzeuge ohne Schlechtwegeausführung; Trommelbremse	2	24.3727-0199.2 580199	L= 1.580
			➔	☒; 02/00→ 12/07; +PR 1JB / 1KM; für Fahrzeuge mit Schlechtwegeausführung; Trommelbremse	2	24.3727-2504.2 582504	L= 1.580
1.9 TDI RS	96	06/03→03/08	➔	☒; 09/03→ 12/07; +PR 1JB / 1KK / 1KT; für Fahrzeuge mit Schlechtwegeausführung; Scheibenbremse	2	24.3727-0176.2 580176 24.3727-0198.2 580198	L= 1.640 L= 1.645
			➔	☒; 09/03→ 12/07; +PR 1JA / 1JD / 1KK / 1KP / 1KQ; Scheibenbremse	2	24.3727-0197.2 580197	L= 1.645
			➔	☒; 09/03→ 12/07; +PR 1JA / 1JC / 1JD / 1KM; für Fahrzeuge ohne Schlechtwegeausführung; Trommelbremse	2	24.3727-0199.2 580199	L= 1.580












	kw					! #		
SKODA - FABIA I (6Y2) 08/99→03/08								
 Seilzug, Feststellbremse								
1.9 TDI RS	96	06/03→03/08	➔	⚠; 09/03→12/07; +PR 1JB / 1KM; für Fahrzeuge mit Schlechtwegeausführung; Trommelbremse	2	24.3727-2504.2	582504	L= 1.580
SKODA - FABIA I Combi (6Y5) 04/00→12/07								
 Radbremszylinder								
1.2	40	07/01→12/07	➔	08/02→		24.3219-0909.3	020188	ALU
1.2	47	01/03→12/07	➔			24.3219-0909.3	020188	ALU
1.4	44	04/00→03/03						
1.4	50	04/00→05/03						
1.4 16V	55	05/00→12/07						
1.4 16V	59	04/06→12/07						
1.4 16V	74	04/00→12/07						
1.4 TDI	51	10/05→12/07						
1.4 TDI	55	04/03→12/07						
1.4 TDI	59	10/05→12/07						
1.9 SDI	47	04/00→12/07						
Zubehörsatz, Bremsbacken								
1.2	40	07/01→12/07	➔	08/02→		03.0137-9168.2	669168	VW
1.2	47	01/03→12/07	➔			03.0137-9168.2	669168	VW
1.4	44	04/00→03/03						
1.4	50	04/00→05/03						
1.4 16V	55	05/00→12/07						
1.4 16V	59	04/06→12/07						
1.4 16V	74	04/00→12/07						
1.4 TDI	51	10/05→12/07						
1.4 TDI	55	04/03→12/07						
1.4 TDI	59	10/05→12/07						
1.9 SDI	47	04/00→12/07						
 Bremsstrommel								
1.2	40	07/01→12/07	➔	08/02→		24.0220-0037.1	480161	Ø 240 x 50,1 / 201,5
1.2	47	01/03→12/07	➔			24.0220-0037.1	480161	Ø 240 x 50,1 / 201,5
1.4	44	04/00→03/03						
1.4	50	04/00→05/03						
1.4 16V	55	05/00→12/07						
1.4 16V	59	04/06→12/07						
1.4 16V	74	04/00→12/07						
1.4 TDI	51	10/05→12/07						
1.4 TDI	55	04/03→12/07						
1.4 TDI	59	10/05→12/07						
1.9 SDI	47	04/00→12/07						
 Bremsbackensatz								
1.2	40	07/01→12/07	➔	08/02→		03.0137-0268.2	650268	VW x 40 + HEB
						03.0420-4219.3	684219	VW x 40 + RZ / + Zub Kit
						03.0520-8219.3	698219	VW x 40 + RZ / + Zub TopKit
1.2	47	01/03→12/07	➔			03.0137-0268.2	650268	VW x 40 + HEB
1.4	44	04/00→03/03				03.0420-4219.3	684219	VW x 40 + RZ / + Zub Kit
1.4	50	04/00→05/03				03.0520-8219.3	698219	VW x 40 + RZ / + Zub TopKit
1.4 16V	55	05/00→12/07						
1.4 16V	59	04/06→12/07						
1.4 16V	74	04/00→12/07						
1.4 TDI	51	10/05→12/07						
1.4 TDI	55	04/03→12/07						
1.4 TDI	59	10/05→12/07						
1.9 SDI	47	04/00→12/07						
 Seilzug, Feststellbremse								
1.2	40	07/01→12/07	➔	⚠; 08/02→; +PR 1JB / 1KK / 1KT; für Fahrzeuge mit Schlechtwegeausführung; Scheibenbremse	2	24.3727-0176.2	580176	L= 1.640
						24.3727-0198.2	580198	L= 1.645
			➔	⚠; 08/02→; +PR 1JA / 1JD / 1KK / 1KP / 1KQ; Scheibenbremse	2	24.3727-0197.2	580197	L= 1.645
			➔	⚠; 08/02→; +PR 1JA / 1JC / 1JD / 1KM; für Fahrzeuge ohne Schlechtwegeausführung; Trommelbremse	2	24.3727-0199.2	580199	L= 1.580
			➔	⚠; 08/02→; +PR 1JB / 1KM; für Fahrzeuge mit Schlechtwegeausführung; Trommelbremse	2	24.3727-2504.2	582504	L= 1.580
1.2	47	01/03→12/07	➔	⚠; +PR 1JB / 1KK / 1KT; für Fahrzeuge mit Schlechtwegeausführung; Scheibenbremse	2	24.3727-0176.2	580176	L= 1.640
1.4	44	04/00→03/03				24.3727-0198.2	580198	L= 1.645
1.4	50	04/00→05/03						
1.4 16V	55	05/00→12/07						
↓								













	kw					! #		
SKODA - FABIA I Combi (6Y5) 04/00→12/07								
 Seilzug, Feststellbremse								
1.4 16V	59	04/06→12/07	➡	⚠; +PR 1JA / 1JD / 1KK / 1KP / 1KQ; Scheibenbremse	2	24.3727-0197.2	580197	L= 1.645
1.4 16V	74	04/00→12/07						
1.4 TDI	51	10/05→12/07						
1.4 TDI	55	04/03→12/07	➡	⚠; +PR 1JA / 1JC / 1JD / 1KM; für Fahrzeuge ohne Schlechtwegeausführung; Trommelbremse	2	24.3727-0199.2	580199	L= 1.580
1.4 TDI	59	10/05→12/07						
1.9 SDI	47	04/00→12/07						
1.9 TDI	74	04/00→12/07	➡	⚠; +PR 1JB / 1KM; für Fahrzeuge mit Schlechtwegeausführung; Trommelbremse	2	24.3727-2504.2	582504	L= 1.580
2.0	85	04/00→12/07						
SKODA - FABIA I Praktik (6Y5) 01/00→12/07								
 Radbremszylinder								
1.2	40	07/01→12/07	➡	08/02→		24.3219-0909.3	020188	ALU
1.2	47	01/03→12/07	➡			24.3219-0909.3	020188	ALU
1.4	50	07/01→05/03						
1.4	55	05/04→12/07						
1.4 TDI	51	10/05→12/07						
1.4 TDI	55	08/04→10/05						
1.9 SDI	47	07/01→12/07						
Zubehörsatz, Bremsbacken								
1.2	40	07/01→12/07	➡	08/02→		03.0137-9168.2	669168	VW
1.2	47	01/03→12/07	➡			03.0137-9168.2	669168	VW
1.4	50	07/01→05/03						
1.4	55	05/04→12/07						
1.4 TDI	51	10/05→12/07						
1.4 TDI	55	08/04→10/05						
1.9 SDI	47	07/01→12/07						
 Bremsstrommel								
1.2	40	07/01→12/07	➡	08/02→		24.0220-0037.1	480161	∅ 240 x 50,1 / 201,5
1.2	47	01/03→12/07	➡			24.0220-0037.1	480161	∅ 240 x 50,1 / 201,5
1.4	50	07/01→05/03						
1.4	55	05/04→12/07						
1.4 TDI	51	10/05→12/07						
1.4 TDI	55	08/04→10/05						
1.9 SDI	47	07/01→12/07						
 Bremsbackensatz								
1.2	40	07/01→12/07	➡	08/02→		03.0137-0268.2	650268	VW x 40 + HEB
						03.0420-4219.3	684219	VW x 40 + RZ / + Zub Kit
						03.0520-8219.3	698219	VW x 40 + RZ / + Zub TopKit
1.2	47	01/03→12/07	➡			03.0137-0268.2	650268	VW x 40 + HEB
1.4	50	07/01→05/03				03.0420-4219.3	684219	VW x 40 + RZ / + Zub Kit
1.4	55	05/04→12/07				03.0520-8219.3	698219	VW x 40 + RZ / + Zub TopKit
1.4 TDI	51	10/05→12/07						
1.4 TDI	55	08/04→10/05						
1.9 SDI	47	07/01→12/07						
 Seilzug, Feststellbremse								
1.2	40	07/01→12/07	➡	⚠; 08/02→; +PR 1JB / 1KK / 1KT; für Fahrzeuge mit Schlechtwegeausführung; Scheibenbremse	2	24.3727-0176.2	580176	L= 1.640
			➡	⚠; 08/02→; +PR 1JA / 1JD / 1KK / 1KP / 1KQ; Scheibenbremse	2	24.3727-0198.2	580198	L= 1.645
			➡	⚠; 08/02→; +PR 1JA / 1JC / 1JD / 1KM; für Fahrzeuge ohne Schlechtwegeausführung; Trommelbremse	2	24.3727-0199.2	580199	L= 1.580
			➡	⚠; 08/02→; +PR 1JB / 1KM; für Fahrzeuge mit Schlechtwegeausführung; Trommelbremse	2	24.3727-2504.2	582504	L= 1.580
1.2	47	01/03→12/07	➡	⚠; +PR 1JB / 1KK / 1KT; für Fahrzeuge mit Schlechtwegeausführung; Scheibenbremse	2	24.3727-0176.2	580176	L= 1.640
1.4	50	07/01→05/03				24.3727-0198.2	580198	L= 1.645
1.4	55	05/04→12/07						
1.4 TDI	51	10/05→12/07	➡	⚠; +PR 1JA / 1JD / 1KK / 1KP / 1KQ; Scheibenbremse	2	24.3727-0197.2	580197	L= 1.645
1.4 TDI	55	08/04→10/05						
1.9 SDI	47	07/01→12/07	➡	⚠; +PR 1JA / 1JC / 1JD / 1KM; für Fahrzeuge ohne Schlechtwegeausführung; Trommelbremse	2	24.3727-0199.2	580199	L= 1.580
			➡	⚠; +PR 1JB / 1KM; für Fahrzeuge mit Schlechtwegeausführung; Trommelbremse	2	24.3727-2504.2	582504	L= 1.580
↓								















	kw			 	! #		
SKODA - FABIA I Praktik (6Y5) 01/00→12/07							
 Seilzug, Feststellbremse							
1.9 TDI	74	01/00→12/07	➔	⚠; 02/00→; +PR 1JB / 1KK / 1KT; für Fahrzeuge mit Schlechtwegeausführung; Scheibenbremse	2	24.3727-0176.2 580176 24.3727-0198.2 580198	L= 1.640 L= 1.645
			➔	⚠; 02/00→; +PR 1JA / 1JD / 1KK / 1KP / 1KQ; Scheibenbremse	2	24.3727-0197.2 580197	L= 1.645
			➔	⚠; 02/00→; +PR 1JA / 1JC / 1JD / 1KM; für Fahrzeuge ohne Schlechtwegeausführung; Trommelbremse	2	24.3727-0199.2 580199	L= 1.580
			➔	⚠; 02/00→; +PR 1JB / 1KM; für Fahrzeuge mit Schlechtwegeausführung; Trommelbremse	2	24.3727-2504.2 582504	L= 1.580
SKODA - FABIA I Stufenheck (6Y3) 10/99→12/07							
 Radbremszylinder							
1.2	40	07/01→12/07	➔	08/02→		24.3219-0909.3 020188	ALU
1.2	47	01/03→12/07	➔			24.3219-0909.3 020188	ALU
1.4	44	04/00→08/02					
1.4	50	07/01→05/03					
1.4 16V	55	10/99→12/07					
1.4 16V	59	04/06→12/07					
1.4 16V	74	12/99→12/07					
1.4 TDI	51	10/05→12/07					
1.4 TDI	55	04/03→12/07					
1.4 TDI	59	10/05→12/07					
1.9 SDI	47	11/99→12/07	➔	12/99→		24.3219-0909.3 020188	ALU
Zubehörsatz, Bremsbacken							
1.2	40	07/01→12/07	➔	08/02→		03.0137-9168.2 669168	VW
1.2	47	01/03→12/07	➔			03.0137-9168.2 669168	VW
1.4	44	04/00→08/02					
1.4	50	07/01→05/03					
1.4 16V	55	10/99→12/07					
1.4 16V	59	04/06→12/07					
1.4 16V	74	12/99→12/07					
1.4 TDI	51	10/05→12/07					
1.4 TDI	55	04/03→12/07					
1.4 TDI	59	10/05→12/07					
1.9 SDI	47	11/99→12/07	➔	12/99→		03.0137-9168.2 669168	VW
 Bremstrommel							
1.2	40	07/01→12/07	➔	08/02→		24.0220-0037.1 480161	Ø 240 x 50,1 / 201,5
1.2	47	01/03→12/07	➔			24.0220-0037.1 480161	Ø 240 x 50,1 / 201,5
1.4	44	04/00→08/02					
1.4	50	07/01→05/03					
1.4 16V	55	10/99→12/07					
1.4 16V	59	04/06→12/07					
1.4 16V	74	12/99→12/07					
1.4 TDI	51	10/05→12/07					
1.4 TDI	55	04/03→12/07					
1.4 TDI	59	10/05→12/07					
1.9 SDI	47	11/99→12/07	➔	12/99→		24.0220-0037.1 480161	Ø 240 x 50,1 / 201,5
 Bremsbackensatz							
1.2	40	07/01→12/07	➔	08/02→		03.0137-0268.2 650268 03.0420-4219.3 684219 03.0520-8219.3 698219	VW x 40 + HEB VW x 40 + RZ / + Zub Kit VW x 40 + RZ / + Zub TopKit
1.2	47	01/03→12/07	➔			03.0137-0268.2 650268	VW x 40 + HEB
1.4	44	04/00→08/02				03.0420-4219.3 684219	VW x 40 + RZ / + Zub Kit
1.4	50	07/01→05/03				03.0520-8219.3 698219	VW x 40 + RZ / + Zub TopKit
1.4 16V	55	10/99→12/07					
1.4 16V	59	04/06→12/07					
1.4 16V	74	12/99→12/07					
1.4 TDI	51	10/05→12/07					
1.4 TDI	55	04/03→12/07					
1.4 TDI	59	10/05→12/07					
1.9 SDI	47	11/99→12/07	➔	12/99→		03.0137-0268.2 650268 03.0420-4219.3 684219 03.0520-8219.3 698219	VW x 40 + HEB VW x 40 + RZ / + Zub Kit VW x 40 + RZ / + Zub TopKit
↓							
















	kw			 	! #		
SKODA - FABIA I Stufenheck (6Y3) 10/99→12/07							
 Seilzug, Feststellbremse							
1.2	40	07/01→12/07	➔	⚠; 08/02→; +PR 1JB / 1KK / 1KT; für Fahrzeuge mit Schlechtwegeausführung; Scheibenbremse	2	24.3727-0176.2 580176 24.3727-0198.2 580198	L= 1.640 L= 1.645
			➔	⚠; 08/02→; +PR 1JA / 1JD / 1KK / 1KP / 1KQ; Scheibenbremse	2	24.3727-0197.2 580197	L= 1.645
			➔	⚠; 08/02→; +PR 1JA / 1JC / 1JD / 1KM; für Fahrzeuge ohne Schlechtwegeausführung; Trommelbremse	2	24.3727-0199.2 580199	L= 1.580
			➔	⚠; 08/02→; +PR 1JB / 1KM; für Fahrzeuge mit Schlechtwegeausführung; Trommelbremse	2	24.3727-2504.2 582504	L= 1.580
1.2	47	01/03→12/07	➔	⚠; +PR 1JB / 1KK / 1KT; für Fahrzeuge mit Schlechtwegeausführung; Scheibenbremse	2	24.3727-0176.2 580176 24.3727-0198.2 580198	L= 1.640 L= 1.645
1.4	44	04/00→08/02					
1.4	50	07/01→05/03					
1.4 16V	55	10/99→12/07	➔	⚠; +PR 1JA / 1JD / 1KK / 1KP / 1KQ; Scheibenbremse	2	24.3727-0197.2 580197	L= 1.645
1.4 16V	59	04/06→12/07					
1.4 16V	74	12/99→12/07					
1.4 TDI	51	10/05→12/07	➔	⚠; +PR 1JA / 1JC / 1JD / 1KM; für Fahrzeuge ohne Schlechtwegeausführung; Trommelbremse	2	24.3727-0199.2 580199	L= 1.580
1.4 TDI	55	04/03→12/07					
1.4 TDI	59	10/05→12/07					
2.0	85	12/99→12/07	➔	⚠; +PR 1JB / 1KM; für Fahrzeuge mit Schlechtwegeausführung; Trommelbremse	2	24.3727-2504.2 582504	L= 1.580
1.9 SDI	47	11/99→12/07	➔	⚠; 12/99→; +PR 1JB / 1KK / 1KT; für Fahrzeuge mit Schlechtwegeausführung; Scheibenbremse	2	24.3727-0176.2 580176 24.3727-0198.2 580198	L= 1.640 L= 1.645
			➔	⚠; 12/99→; +PR 1JA / 1JD / 1KK / 1KP / 1KQ; Scheibenbremse	2	24.3727-0197.2 580197	L= 1.645
			➔	⚠; 12/99→; +PR 1JA / 1JC / 1JD / 1KM; für Fahrzeuge ohne Schlechtwegeausführung; Trommelbremse	2	24.3727-0199.2 580199	L= 1.580
			➔	⚠; 12/99→; +PR 1JB / 1KM; für Fahrzeuge mit Schlechtwegeausführung; Trommelbremse	2	24.3727-2504.2 582504	L= 1.580
1.9 TDI	74	01/00→12/07	➔	⚠; 02/00→; +PR 1JB / 1KK / 1KT; für Fahrzeuge mit Schlechtwegeausführung; Scheibenbremse	2	24.3727-0176.2 580176 24.3727-0198.2 580198	L= 1.640 L= 1.645
			➔	⚠; 02/00→; +PR 1JA / 1JD / 1KK / 1KP / 1KQ; Scheibenbremse	2	24.3727-0197.2 580197	L= 1.645
			➔	⚠; 02/00→; +PR 1JA / 1JC / 1JD / 1KM; für Fahrzeuge ohne Schlechtwegeausführung; Trommelbremse	2	24.3727-0199.2 580199	L= 1.580
			➔	⚠; 02/00→; +PR 1JB / 1KM; für Fahrzeuge mit Schlechtwegeausführung; Trommelbremse	2	24.3727-2504.2 582504	L= 1.580
SKODA - FABIA II (542) 12/06→12/14							
 Radbremszylinder							
1.2	44	12/06→12/14	➔	03/07→ 06/14		24.3219-0909.3 020188	ALU
1.2	51	01/07→12/14					
1.4	63	01/07→12/14					
1.4 LPG	63	01/07→11/14					
1.2 12V	44	11/11→12/14	➔	→ 06/14		24.3219-0909.3 020188	ALU
1.2 LPG	51	07/07→11/14					
1.2 TDI	55	05/10→12/14					
1.2 TSI	63	03/10→12/14					
1.2 TSI	77	03/10→12/14					
1.6	77	04/07→12/14					
1.6 TDI	55	04/10→12/14					
1.6 TDI	66	03/10→12/14					
1.6 TDI	77	03/10→12/14					
1.2 LPG	44	03/09→11/11	➔			24.3219-0909.3 020188	ALU
1.9 TDI	77	04/07→03/10					
1.4 TDI	51	02/07→03/10	➔	03/07→		24.3219-0909.3 020188	ALU
1.4 TDI	59	01/07→03/10					
Zubehörsatz, Bremsbacken							
1.2	44	12/06→12/14	➔	03/07→ 06/14		03.0137-9168.2 669168	VW
1.2	51	01/07→12/14					
1.4	63	01/07→12/14					
1.4 LPG	63	01/07→11/14					
1.2 12V	44	11/11→12/14	➔	→ 06/14		03.0137-9168.2 669168	VW
1.2 LPG	51	07/07→11/14					
1.2 TDI	55	05/10→12/14					
1.2 TSI	63	03/10→12/14					















	kw			 	! #		
SKODA - FABIA II (542) 12/06→12/14							
Zubehörsatz, Bremsbacken							
1.2 TSI 1.6	77	03/10→12/14	➔	→ 06/14		03.0137-9168.2 669168	VW
1.6 TDI	55	04/07→12/14					
1.6 TDI	66	03/10→12/14					
1.6 TDI	77	03/10→12/14					
1.2 LPG	44	03/09→11/11	➔			03.0137-9168.2 669168	VW
1.9 TDI	77	04/07→03/10					
1.4 TDI	51	02/07→03/10	➔	03/07→		03.0137-9168.2 669168	VW
1.4 TDI	59	01/07→03/10					
 Bremstrommel							
1.2	44	12/06→12/14	➔	03/07→ 06/14		24.0220-0037.1 480161	Ø 240 x 50,1 / 201,5
1.2	51	01/07→12/14					
1.4	63	01/07→12/14					
1.4 LPG	63	01/07→11/14					
1.2 12V	44	11/11→12/14	➔	→ 06/14		24.0220-0037.1 480161	Ø 240 x 50,1 / 201,5
1.2 LPG	51	07/07→11/14					
1.2 TDI	55	05/10→12/14					
1.2 TSI	63	03/10→12/14					
1.2 TSI	77	03/10→12/14					
1.6	77	04/07→12/14					
1.6 TDI	55	04/10→12/14					
1.6 TDI	66	03/10→12/14					
1.6 TDI	77	03/10→12/14					
1.2 LPG	44	03/09→11/11	➔			24.0220-0037.1 480161	Ø 240 x 50,1 / 201,5
1.9 TDI	77	04/07→03/10					
1.4 TDI	51	02/07→03/10	➔	03/07→		24.0220-0037.1 480161	Ø 240 x 50,1 / 201,5
1.4 TDI	59	01/07→03/10					
 Bremsbackensatz							
1.2	44	12/06→12/14	➔	03/07→ 06/14		03.0137-0268.2 650268	VW x 40 + HEB
1.2	51	01/07→12/14				03.0520-8219.3 698219	VW x 40 + RZ / + Zub TopKit
1.4	63	01/07→12/14					
1.4 LPG	63	01/07→11/14					
1.2 12V	44	11/11→12/14	➔	→ 06/14		03.0137-0268.2 650268	VW x 40 + HEB
1.2 LPG	51	07/07→11/14				03.0520-8219.3 698219	VW x 40 + RZ / + Zub TopKit
1.2 TDI	55	05/10→12/14					
1.2 TSI	63	03/10→12/14					
1.2 TSI	77	03/10→12/14					
1.6	77	04/07→12/14					
1.6 TDI	55	04/10→12/14					
1.6 TDI	66	03/10→12/14					
1.6 TDI	77	03/10→12/14					
1.2 LPG	44	03/09→11/11	➔			03.0137-0268.2 650268	VW x 40 + HEB
1.9 TDI	77	04/07→03/10				03.0520-8219.3 698219	VW x 40 + RZ / + Zub TopKit
1.4 TDI	51	02/07→03/10	➔	03/07→		03.0137-0268.2 650268	VW x 40 + HEB
1.4 TDI	59	01/07→03/10				03.0520-8219.3 698219	VW x 40 + RZ / + Zub TopKit
 Seilzug, Feststellbremse							
1.2	44	12/06→12/14	➔	⏴; 03/07→ 06/14;	2	24.3727-0197.2 580197	L= 1.645
1.2	51	01/07→12/14		+PR 1JA / 1JD / 1JE / 1KK / 1KP / 1KQ /			
1.4	63	01/07→12/14		1KT; Scheibenbremse			
1.4 LPG	63	01/07→11/14	➔	⏴; 03/07→ 06/14;	2	24.3727-0199.2 580199	L= 1.580
				+PR 1JA / 1JD / 1JE / 1KK / 1KP / 1KQ /			
				1KT; Trommelbremse			
1.2 12V	44	11/11→12/14	➔	⏴; → 06/14;	2	24.3727-0197.2 580197	L= 1.645
1.2 LPG	51	07/07→11/14		+PR 1JA / 1JD / 1JE / 1KK / 1KP / 1KQ /			
1.2 TDI	55	05/10→12/14		1KT; Scheibenbremse			
1.2 TSI	63	03/10→12/14	➔	⏴; → 06/14;	2	24.3727-0199.2 580199	L= 1.580
1.2 TSI	77	03/10→12/14		+PR 1JA / 1JD / 1JE / 1KK / 1KP / 1KQ /			
1.4 TSI RS	132	05/10→12/14		1KT; Trommelbremse			
1.6	77	04/07→12/14					
1.6 TDI	55	04/10→12/14					
1.6 TDI	66	03/10→12/14					
1.6 TDI	77	03/10→12/14					
1.2 LPG	44	03/09→11/11	➔	⏴;	2	24.3727-0197.2 580197	L= 1.645
1.9 TDI	77	04/07→03/10		+PR 1JA / 1JD / 1JE / 1KK / 1KP / 1KQ /			
				1KT; Scheibenbremse			
			➔	⏴;	2	24.3727-0199.2 580199	L= 1.580
				+PR 1JA / 1JD / 1JE / 1KK / 1KP / 1KQ /			
				1KT; Trommelbremse			
1.4 TDI	51	02/07→03/10	➔	⏴; 03/07→;	2	24.3727-0197.2 580197	L= 1.645
1.4 TDI	59	01/07→03/10		+PR 1JA / 1JD / 1JE / 1KK / 1KP / 1KQ /			
				1KT; Scheibenbremse			
			➔	⏴; 03/07→;	2	24.3727-0199.2 580199	L= 1.580
				+PR 1JA / 1JD / 1JE / 1KK / 1KP / 1KQ /			
				1KT; Trommelbremse			



















	kw			 	! #		
SKODA - FABIA II Combi (545) 10/07→12/14							
 Radbremsszylinder							
1.2	44	10/07→11/14	➔	→ 06/14		24.3219-0909.3 020188	ALU
1.2	51	10/07→12/14					
1.2 12V	44	11/11→12/14					
1.2 LPG	51	10/07→11/14					
1.2 TDI	55	05/10→12/14					
1.2 TSI	63	03/10→12/14					
1.2 TSI	77	03/10→12/14					
1.4	63	10/07→12/14					
1.4 LPG	63	10/07→11/14					
1.6	77	10/07→12/14					
1.6 TDI	55	04/10→12/14					
1.6 TDI	66	03/10→12/14					
1.6 TDI	77	03/10→12/14					
1.2 LPG	44	03/09→11/11	➔			24.3219-0909.3 020188	ALU
1.4 TDI	51	10/07→03/10					
1.4 TDI	59	10/07→03/10					
1.9 TDI	77	10/07→03/10					
Zubehörsatz, Bremsbacken							
1.2	44	10/07→11/14	➔	→ 06/14		03.0137-9168.2 669168	VW
1.2	51	10/07→12/14					
1.2 12V	44	11/11→12/14					
1.2 LPG	51	10/07→11/14					
1.2 TDI	55	05/10→12/14					
1.2 TSI	63	03/10→12/14					
1.2 TSI	77	03/10→12/14					
1.4	63	10/07→12/14					
1.4 LPG	63	10/07→11/14					
1.6	77	10/07→12/14					
1.6 TDI	55	04/10→12/14					
1.6 TDI	66	03/10→12/14					
1.6 TDI	77	03/10→12/14					
1.2 LPG	44	03/09→11/11	➔			03.0137-9168.2 669168	VW
1.4 TDI	51	10/07→03/10					
1.4 TDI	59	10/07→03/10					
1.9 TDI	77	10/07→03/10					
 Bremstrommel							
1.2	44	10/07→11/14	➔	→ 06/14		24.0220-0037.1 480161	Ø 240 x 50,1 / 201,5
1.2	51	10/07→12/14					
1.2 12V	44	11/11→12/14					
1.2 LPG	51	10/07→11/14					
1.2 TDI	55	05/10→12/14					
1.2 TSI	63	03/10→12/14					
1.2 TSI	77	03/10→12/14					
1.4	63	10/07→12/14					
1.4 LPG	63	10/07→11/14					
1.6	77	10/07→12/14					
1.6 TDI	55	04/10→12/14					
1.6 TDI	66	03/10→12/14					
1.6 TDI	77	03/10→12/14					
1.2 LPG	44	03/09→11/11	➔			24.0220-0037.1 480161	Ø 240 x 50,1 / 201,5
1.4 TDI	51	10/07→03/10					
1.4 TDI	59	10/07→03/10					
1.9 TDI	77	10/07→03/10					
 Bremsbackensatz							
1.2	44	10/07→11/14	➔	→ 06/14		03.0137-0268.2 650268	VW x 40 + HEB
1.2	51	10/07→12/14				03.0520-8219.3 698219	VW x 40 + RZ / + Zub TopKit
1.2 12V	44	11/11→12/14					
1.2 LPG	51	10/07→11/14					
1.2 TDI	55	05/10→12/14					
1.2 TSI	63	03/10→12/14					
1.2 TSI	77	03/10→12/14					
1.4	63	10/07→12/14					
1.4 LPG	63	10/07→11/14					
1.6	77	10/07→12/14					
1.6 TDI	55	04/10→12/14					
1.6 TDI	66	03/10→12/14					
1.6 TDI	77	03/10→12/14					
1.2 LPG	44	03/09→11/11	➔			03.0137-0268.2 650268	VW x 40 + HEB
1.4 TDI	51	10/07→03/10				03.0520-8219.3 698219	VW x 40 + RZ / + Zub TopKit
1.4 TDI	59	10/07→03/10					
1.9 TDI	77	10/07→03/10					
 Seilzug, Feststellbremse							
1.2	44	10/07→11/14	➔	☒; → 06/14;	2	24.3727-0197.2 580197	L= 1.645
1.2	51	10/07→12/14		+PR 1JA / 1JD / 1JE / 1KK / 1KP / 1KQ /			
1.2 12V	44	11/11→12/14		1KT; Scheibenbremse			
1.2 LPG	51	10/07→11/14					
1.2 TDI	55	05/10→12/14					














	kw			 	! #		
SKODA - FABIA II Combi (545) 10/07→12/14							
 Seilzug, Feststellbremse							
1.2 TSI	63	03/10→12/14	➔	☒; → 06/14; +PR 1JA / 1JD / 1JE / 1KK / 1KP / 1KQ / 1KT; Trommelbremse	2	24.3727-0199.2 580199	L= 1.580
1.2 TSI	77	03/10→12/14					
1.4	63	10/07→12/14					
1.4 LPG	63	10/07→11/14					
1.4 TSI RS	132	05/10→12/14					
1.6	77	10/07→12/14					
1.6 TDI	55	04/10→12/14					
1.6 TDI	66	03/10→12/14					
1.6 TDI	77	03/10→12/14					
1.2 LPG	44	03/09→11/11	➔	☒;	2	24.3727-0197.2 580197	L= 1.645
1.4 TDI	51	10/07→03/10		+PR 1JA / 1JD / 1JE / 1KK / 1KP / 1KQ / 1KT; Scheibenbremse			
1.4 TDI	59	10/07→03/10					
1.9 TDI	77	10/07→03/10	➔	☒;	2	24.3727-0199.2 580199	L= 1.580
				+PR 1JA / 1JD / 1JE / 1KK / 1KP / 1KQ / 1KT; Trommelbremse			
SKODA - FABIA III (NJ3) 08/14→							
 Radbremszylinder							
1.0	44	08/14→	➔			24.3219-0909.3 020188	ALU
1.0	55	08/14→					
1.0 TSI	70	08/14→					
1.0 TSI	81	08/14→					
1.2 TSI	66	08/14→					
1.2 TSI	81	08/14→					
1.4 TDI	55	05/15→					
1.4 TDI	66	08/14→					
1.4 TDI	77	08/14→					
1.4 TSI R5	92	02/18→					
1.6	81	01/15→					
Zubehörsatz, Bremsbacken							
1.0	44	08/14→	➔			03.0137-9168.2 669168	VW
1.0	55	08/14→					
1.0 TSI	70	08/14→					
1.0 TSI	81	08/14→					
1.2 TSI	66	08/14→					
1.2 TSI	81	08/14→					
1.4 TDI	55	05/15→					
1.4 TDI	66	08/14→					
1.4 TDI	77	08/14→					
1.4 TSI R5	92	02/18→					
1.6	81	01/15→					
 Bremstrommel							
1.0	44	08/14→	➔			24.0220-0037.1 480161	Ø 240 x 50,1 / 201,5
1.0	55	08/14→					
1.0 TSI	70	08/14→					
1.0 TSI	81	08/14→					
1.2 TSI	66	08/14→					
1.2 TSI	81	08/14→					
1.4 TDI	55	05/15→					
1.4 TDI	66	08/14→					
1.4 TDI	77	08/14→					
1.4 TSI R5	92	02/18→					
1.6	81	01/15→					
 Bremsbackensatz							
1.0	44	08/14→	➔			03.0137-0268.2 650268	VW x 40 + HEB
1.0	55	08/14→				03.0520-8219.3 698219	VW x 40 + RZ / + Zub TopKit
1.0 TSI	70	08/14→					
1.0 TSI	81	08/14→					
1.2 TSI	66	08/14→					
1.2 TSI	81	08/14→					
1.4 TDI	55	05/15→					
1.4 TDI	66	08/14→					
1.4 TDI	77	08/14→					
1.4 TSI R5	92	02/18→					
1.6	81	01/15→					
 Seilzug, Feststellbremse							
1.0	44	08/14→	➔	☒; +PR 1KM; Trommelbremse	2	24.3727-3402.2 583402	L= 1.588
1.0	55	08/14→					
1.0 TSI	70	08/14→					
1.0 TSI	81	08/14→					
1.2 TSI	66	08/14→					
1.2 TSI	81	08/14→					
1.4 TDI	55	05/15→					
1.4 TDI	66	08/14→					
1.4 TDI	77	08/14→					
1.4 TSI R5	92	02/18→					
1.6	81	01/15→					










	kW			 	! #		
SKODA - FABIA III Kombi (NJ5) 08/14→							
 Radbremsszylinder							
1.0	44	10/14→	➔			24.3219-0909.3 020188	ALU
1.0	55	10/14→					
1.0 TSI	70	08/14→					
1.0 TSI	81	08/14→					
1.2 TSI	66	10/14→					
1.2 TSI	81	10/14→					
1.4 TDI	55	05/15→					
1.4 TDI	66	10/14→					
1.4 TDI	77	10/14→					
1.6	81	01/15→					
Zubehörsatz, Bremsbacken							
1.0	44	10/14→	➔			03.0137-9168.2 669168	VW
1.0	55	10/14→					
1.0 TSI	70	08/14→					
1.0 TSI	81	08/14→					
1.2 TSI	66	10/14→					
1.2 TSI	81	10/14→					
1.4 TDI	55	05/15→					
1.4 TDI	66	10/14→					
1.4 TDI	77	10/14→					
1.6	81	01/15→					
 Bremstrommel							
1.0	44	10/14→	➔			24.0220-0037.1 480161	Ø 240 x 50,1 / 201,5
1.0	55	10/14→					
1.0 TSI	70	08/14→					
1.0 TSI	81	08/14→					
1.2 TSI	66	10/14→					
1.2 TSI	81	10/14→					
1.4 TDI	55	05/15→					
1.4 TDI	66	10/14→					
1.4 TDI	77	10/14→					
1.6	81	01/15→					
 Bremsbackensatz							
1.0	44	10/14→	➔			03.0137-0268.2 650268	VW x 40 + HEB
1.0	55	10/14→				03.0520-8219.3 698219	VW x 40 + RZ / + Zub TopKit
1.0 TSI	70	08/14→					
1.0 TSI	81	08/14→					
1.2 TSI	66	10/14→					
1.2 TSI	81	10/14→					
1.4 TDI	55	05/15→					
1.4 TDI	66	10/14→					
1.4 TDI	77	10/14→					
1.6	81	01/15→					
 Seilzug, Feststellbremse							
1.0	44	10/14→	➔	⬇; +PR 1KM; Trommelbremse	2	24.3727-3402.2 583402	L= 1.588
1.0	55	10/14→					
1.0 TSI	70	08/14→					
1.0 TSI	81	08/14→					
1.2 TSI	66	10/14→					
1.2 TSI	81	10/14→					
1.4 TDI	55	05/15→					
1.4 TDI	66	10/14→					
1.4 TDI	77	10/14→					
1.6	81	01/15→					
SKODA - FAVORIT Pick-up (787) 06/92→06/97							
 Radbremsszylinder							
1.3	40	12/92→06/97	➔	→ 12/95		24.3222-1712.3 020424	GG
1.3	42	12/92→06/97					
1.3	50	12/92→06/97					
Zubehörsatz, Bremsbacken							
1.3	40	12/92→06/97	➔	→ 12/95		03.0137-9168.2 669168	VW
1.3	42	12/92→06/97					
1.3	50	12/92→06/97					
 Bremstrommel							
1.3	40	12/92→06/97	➔	→ 12/95		24.0220-0018.1 480019	Ø 240 x 50 / 201
1.3	42	12/92→06/97				24.0220-0718.2 480209	- RLG / - ABS Ring
1.3	50	12/92→06/97					Ø 240 x 50 / 201 + RLG / - ABS Ring
 Bremsbackensatz							
1.3	40	12/92→06/97	➔	→ 12/95		03.0137-0268.2 650268	VW x 40 + HEB
↓							












	kw					! #		
SKODA - FAVORIT Pick-up (787) 06/92→06/97								
 Bremsbackensatz								
1.3	42	12/92→06/97	➔	→ 12/95		03.0520-7022.3	697022	VW x 40 + RZ / + Zub TopKit
1.3	50	12/92→06/97						
SKODA - FELICIA I (6U1) 10/94→03/98								
 Radbremszylinder								
1.3	40	10/94→03/98	➔	→ 02/98		24.3219-1721.3	020422	GG
1.3	43	10/94→03/98						
1.3	50	10/94→03/98						
1.6 LX	55	08/95→03/98						
Zubehörsatz, Bremsbacken								
1.3	40	10/94→03/98	➔	→ 02/98		03.0137-9168.2	669168	VW
1.3	43	10/94→03/98						
1.3	50	10/94→03/98						
1.6 LX	55	08/95→03/98						
1.9 D	47	10/95→03/98	➔	10/96→ 02/98		03.0137-9168.2	669168	VW
 Bremstrommel								
1.3	40	10/94→03/98	➔	→ 02/98		24.0220-0018.1	480019	Ø 240 x 50 / 201 - RLG / - ABS Ring
1.3	43	10/94→03/98						
1.3	50	10/94→03/98				24.0220-0718.2	480209	Ø 240 x 50 / 201 + RLG / - ABS Ring
1.6 LX	55	08/95→03/98						
1.9 D	47	10/95→03/98	➔	10/96→ 02/98		24.0220-0018.1	480019	Ø 240 x 50 / 201 - RLG / - ABS Ring
						24.0220-0718.2	480209	Ø 240 x 50 / 201 + RLG / - ABS Ring
 Bremsbackensatz								
1.3	40	10/94→03/98	➔	→ 02/98		03.0137-0268.2	650268	VW x 40 + HEB
1.3	43	10/94→03/98				03.0520-5319.3	695319	x 40 + RZ / + Zub TopKit
1.3	50	10/94→03/98						
1.6 LX	55	08/95→03/98						
1.9 D	47	10/95→03/98	➔	10/96→ 02/98		03.0137-0268.2	650268	VW x 40 + HEB
 Seilzug, Feststellbremse								
1.3	40	10/94→03/98	➔	⬇; → 02/98; Trommelbremse	2	24.3727-2500.2	582500	L= 1.752
1.3	43	10/94→03/98						
1.3	50	10/94→03/98						
1.6 LX	55	08/95→03/98						
1.9 D	47	10/95→03/98	➔	⬇; 10/96→ 02/98; Trommelbremse	2	24.3727-2500.2	582500	L= 1.752
SKODA - FELICIA I Kombi (6U5) 07/95→03/98								
 Radbremszylinder								
1.3	43	08/95→03/98	➔	→ 02/98		24.3222-1712.3	020424	GG
1.3 LX	40	08/95→03/98						
1.3 LXI	50	08/95→03/98						
1.6 GLX	55	08/95→03/98						
1.9 D	47	10/95→03/98	➔	10/96→ 02/98		24.3222-1712.3	020424	GG
Zubehörsatz, Bremsbacken								
1.3	43	08/95→03/98	➔	→ 02/98		03.0137-9168.2	669168	VW
1.3 LX	40	08/95→03/98						
1.3 LXI	50	08/95→03/98						
1.6 GLX	55	08/95→03/98						
1.9 D	47	10/95→03/98	➔	10/96→ 02/98		03.0137-9168.2	669168	VW
 Bremstrommel								
1.3	43	08/95→03/98	➔	→ 02/98		24.0220-0018.1	480019	Ø 240 x 50 / 201 - RLG / - ABS Ring
1.3 LX	40	08/95→03/98						
1.3 LXI	50	08/95→03/98				24.0220-0718.2	480209	Ø 240 x 50 / 201 + RLG / - ABS Ring
1.6 GLX	55	08/95→03/98						
1.9 D	47	10/95→03/98	➔	10/96→ 02/98		24.0220-0018.1	480019	Ø 240 x 50 / 201 - RLG / - ABS Ring
						24.0220-0718.2	480209	Ø 240 x 50 / 201 + RLG / - ABS Ring
 Bremsbackensatz								
1.3	43	08/95→03/98	➔	→ 02/98		03.0137-0268.2	650268	VW x 40 + HEB
1.3 LX	40	08/95→03/98				03.0520-7022.3	697022	VW x 40 + RZ / + Zub TopKit
1.3 LXI	50	08/95→03/98						
1.6 GLX	55	08/95→03/98						
↓								








	kW					! #		
SKODA - FELICIA I Kombi (6U5) 07/95→03/98								
 Bremsbackensatz								
1.9 D	47	10/95→03/98	➡	10/96→02/98			03.0137-0268.2 650268 03.0520-7022.3 697022	VW x 40 + HEB VW x 40 + RZ / + Zub TopKit
 Seilzug, Feststellbremse								
1.3 1.3 LX 1.3 LXI 1.6 GLX	43 40 50 55	08/95→03/98 08/95→03/98 08/95→03/98 08/95→03/98	➡	⬇; → 02/98; Trommelbremse	2	24.3727-2500.2 582500		L= 1.752
1.9 D	47	10/95→03/98	➡	⬇; 10/96→02/98; Trommelbremse	2	24.3727-2500.2 582500		L= 1.752
SKODA - FELICIA I Pick-up (6UF, 6U7) 10/95→04/02								
 Radbremszylinder								
1.3 1.9 D	40 47	06/97→04/02 06/97→04/02	➡	+ ABS; → 12/00		24.3219-1721.3 020422		GG
			➡	- ABS; → 12/00		24.3222-1712.3 020424		GG
1.3	50	06/97→04/02	➡	→ 12/00		24.3219-1721.3 020422 24.3222-1712.3 020424		GG GG
1.6	55	06/97→04/02	➡	+ ABS; → 12/99		24.3219-1721.3 020422		GG
			➡	→ 12/99; - ABS		24.3222-1712.3 020424		GG
Zubehörsatz, Bremsbacken								
1.3 1.3 1.9 D	40 50 47	06/97→04/02 06/97→04/02 06/97→04/02	➡	→ 12/00		03.0137-9168.2 669168		VW
1.6	55	06/97→04/02	➡	→ 12/99		03.0137-9168.2 669168		VW
 Bremstrommel								
1.3 1.3 1.9 D	40 50 47	06/97→04/02 06/97→04/02 06/97→04/02	➡	→ 12/00		24.0220-0018.1 480019 24.0220-0718.2 480209		Ø 240 x 50 / 201 - RLG / - ABS Ring + RLG / - ABS Ring
1.6	55	06/97→04/02	➡	→ 12/99		24.0220-0018.1 480019 24.0220-0718.2 480209		Ø 240 x 50 / 201 - RLG / - ABS Ring + RLG / - ABS Ring
 Bremsbackensatz								
1.3 1.9 D	40 47	06/97→04/02 06/97→04/02	➡	→ 12/00		03.0137-0268.2 650268		VW x 40 + HEB
			➡	+ ABS; → 12/00		03.0520-5319.3 695319		x 40 + RZ / + Zub TopKit
			➡	- ABS; → 12/00		03.0520-7022.3 697022		VW x 40 + RZ / + Zub TopKit
1.3	50	06/97→04/02	➡	→ 12/00		03.0137-0268.2 650268 03.0520-5319.3 695319 03.0520-7022.3 697022		VW x 40 + HEB x 40 + RZ / + Zub TopKit VW x 40 + RZ / + Zub TopKit
1.6	55	06/97→04/02	➡	→ 12/99		03.0137-0268.2 650268 03.0520-5319.3 695319 03.0520-7022.3 697022		VW x 40 + HEB x 40 + RZ / + Zub TopKit VW x 40 + RZ / + Zub TopKit
 Seilzug, Feststellbremse								
1.3 1.3 1.9 D	40 50 47	06/97→04/02 06/97→04/02 06/97→04/02	➡	⬇; → 12/00; Trommelbremse	2	24.3727-2508.2 582508		L= 1.782
1.6	55	06/97→04/02	➡	⬇; → 12/99; Trommelbremse	2	24.3727-2508.2 582508		L= 1.782
SKODA - FELICIA II (6U1) 01/98→06/01								
 Radbremszylinder								
1.3 1.3 1.3 1.6 1.9 D	40 43 50 55 47	01/98→06/01 01/98→06/01 01/98→06/01 01/98→06/01 01/98→06/01	➡	03/98→; + ABS		24.3219-1721.3 020422		GG
			➡	03/98→; - ABS		24.3222-1712.3 020424		GG
Zubehörsatz, Bremsbacken								
1.3 1.3 1.3 1.6 1.9 D ↓	40 43 50 55 47	01/98→06/01 01/98→06/01 01/98→06/01 01/98→06/01 01/98→06/01	➡	03/98→		03.0137-9168.2 669168		VW

	kw					! #		
SKODA - FELICIA II (6U1) 01/98→06/01								
 Bremstrommel								
1.3	40	01/98→06/01	➔	03/98→		24.0220-0018.1	480019	Ø 240 x 50 / 201 - RLG / - ABS Ring
1.3	43	01/98→06/01						
1.3	50	01/98→06/01				24.0220-0718.2	480209	Ø 240 x 50 / 201 + RLG / - ABS Ring
1.6	55	01/98→06/01						
1.9 D	47	01/98→06/01						
 Bremsbackensatz								
1.3	40	01/98→06/01	➔	03/98→		03.0137-0268.2	650268	VW x 40 + HEB
1.3	43	01/98→06/01	➔	03/98→; + ABS		03.0520-5319.3	695319	x 40 + RZ / + Zub TopKit
1.3	50	01/98→06/01	➔	03/98→; - ABS		03.0520-7022.3	697022	VW x 40 + RZ / + Zub TopKit
1.6	55	01/98→06/01						
1.9 D	47	01/98→06/01						
 Seilzug, Feststellbremse								
1.3	40	01/98→06/01	➔	☑; 03/98→; Trommelbremse	2	24.3727-2500.2	582500	L= 1.752
1.3	43	01/98→06/01						
1.3	50	01/98→06/01						
1.6	55	01/98→06/01						
1.9 D	47	01/98→06/01						
SKODA - FELICIA II Kombi (6U5) 01/98→06/01								
 Radbremszylinder								
1.3	50	01/98→06/01	➔	03/98→; + ABS		24.3219-1721.3	020422	GG
1.6	55	01/98→06/01						
1.9 D	47	01/98→06/01	➔	03/98→; - ABS		24.3222-1712.3	020424	GG
Zubehörsatz, Bremsbacken								
1.3	50	01/98→06/01	➔	03/98→		03.0137-9168.2	669168	VW
1.6	55	01/98→06/01						
1.9 D	47	01/98→06/01						
 Bremstrommel								
1.3	50	01/98→06/01	➔	03/98→		24.0220-0018.1	480019	Ø 240 x 50 / 201 - RLG / - ABS Ring
1.6	55	01/98→06/01						
1.9 D	47	01/98→06/01				24.0220-0718.2	480209	Ø 240 x 50 / 201 + RLG / - ABS Ring
 Bremsbackensatz								
1.3	50	01/98→06/01	➔	03/98→		03.0137-0268.2	650268	VW x 40 + HEB
1.6	55	01/98→06/01	➔	03/98→; + ABS		03.0520-5319.3	695319	x 40 + RZ / + Zub TopKit
1.9 D	47	01/98→06/01	➔	03/98→; - ABS		03.0520-7022.3	697022	VW x 40 + RZ / + Zub TopKit
 Seilzug, Feststellbremse								
1.3	50	01/98→06/01	➔	☑; 03/98→; Trommelbremse	2	24.3727-2500.2	582500	L= 1.752
1.6	55	01/98→06/01						
1.9 D	47	01/98→06/01						
SKODA - FELICIA Cube Van (6U5) 11/95→12/01								
 Radbremszylinder								
1.9 D	47	03/97→12/01	➔	03/98→; + ABS		24.3219-1721.3	020422	GG
			➔	03/98→; - ABS		24.3222-1712.3	020424	GG
Zubehörsatz, Bremsbacken								
1.9 D	47	03/97→12/01	➔	03/98→		03.0137-9168.2	669168	VW
 Bremstrommel								
1.9 D	47	03/97→12/01	➔	03/98→		24.0220-0018.1	480019	Ø 240 x 50 / 201 - RLG / - ABS Ring
						24.0220-0718.2	480209	Ø 240 x 50 / 201 + RLG / - ABS Ring
 Bremsbackensatz								
1.9 D	47	03/97→12/01	➔	03/98→		03.0137-0268.2	650268	VW x 40 + HEB
			➔	03/98→; + ABS		03.0520-5319.3	695319	x 40 + RZ / + Zub TopKit
			➔	03/98→; - ABS		03.0520-7022.3	697022	VW x 40 + RZ / + Zub TopKit
 Seilzug, Feststellbremse								
1.9 D	47	03/97→12/01	➔	☑; 03/98→; Trommelbremse	2	24.3727-2500.2	582500	L= 1.752












	kw					! #		
SKODA - KAMIQ (NW4) 07/19→								
 Radbremszylinder								
1.0 TGI CNG	66	11/19→	➔	+PR 1KA		24.3220-1757.3	020605	ALU
1.0 TSI	70	07/19→						
1.0 TSI	85	07/19→						
1.5 TSI	110	07/19→						
1.6 SRE	81	07/19→						
1.6 TDI	70	09/19→						
1.6 TDI	85	07/19→						
Zubehörsatz, Bremsbacken								
1.0 TGI CNG	66	11/19→	➔	+PR 1KA		03.0137-9309.2	669309	AP
1.0 TSI	70	07/19→						
1.0 TSI	85	07/19→						
1.5 TSI	110	07/19→						
1.6 SRE	81	07/19→						
1.6 TDI	70	09/19→						
1.6 TDI	85	07/19→						
 Bremsbackensatz								
1.0 TGI CNG	66	11/19→	➔	+PR 1KA		03.0137-0540.2	650540	x 42 + HEB
1.0 TSI	70	07/19→						
1.0 TSI	85	07/19→						
1.5 TSI	110	07/19→						
1.6 SRE	81	07/19→						
1.6 TDI	70	09/19→						
1.6 TDI	85	07/19→						
SKODA - OCTAVIA II (1U2) 09/96→12/10								
 Radbremszylinder								
1.4	44	04/99→03/01	➔	+PR 1KN		24.3219-0909.3	020188	ALU
1.6	74	02/97→12/07						
1.9 SDI	50	06/97→12/03	➔	+PR 1KG		24.3220-0909.3	020210	ALU
1.4 16V	55	09/00→12/10	➔	+PR 1KN; → 06/10		24.3219-0909.3	020188	ALU
1.6	75	11/00→12/10	➔	+PR 1KG; → 06/10		24.3220-0909.3	020210	ALU
1.6	55	09/96→09/04	➔	10/96→; +PR 1KN		24.3219-0909.3	020188	ALU
1.9 TDI	66	09/96→03/10	➔	10/96→; +PR 1KG		24.3220-0909.3	020210	ALU
Zubehörsatz, Bremsbacken								
1.4	44	04/99→03/01	➔	+PR 1KN / 1KG		03.0137-9149.2	669149	
1.6	74	02/97→12/07						
1.9 SDI	50	06/97→12/03						
1.4 16V	55	09/00→12/10	➔	→ 06/10; +PR 1KN / 1KG		03.0137-9149.2	669149	
1.6	75	11/00→12/10						
1.6	55	09/96→09/04	➔	10/96→; +PR 1KN / 1KG		03.0137-9149.2	669149	
1.9 TDI	66	09/96→03/10						
 Bremstrommel								
1.4	44	04/99→03/01	➔	+PR 1KN / 1KG		24.0223-0016.1	480111	Ø 290 x 39 / 231,5
1.6	74	02/97→12/07						
1.9 SDI	50	06/97→12/03						
1.4 16V	55	09/00→12/10	➔	→ 06/10; +PR 1KN / 1KG		24.0223-0016.1	480111	Ø 290 x 39 / 231,5
1.6	75	11/00→12/10						
1.6	55	09/96→09/04	➔	10/96→; +PR 1KN / 1KG		24.0223-0016.1	480111	Ø 290 x 39 / 231,5
1.9 TDI	66	09/96→03/10						
 Bremsbackensatz								
1.4	44	04/99→03/01	➔	+PR 1KN / 1KG		03.0137-0357.2	650357	x 32 + HEB
1.6	74	02/97→12/07						
1.9 SDI	50	06/97→12/03	➔	+PR 1KN		03.0520-5419.3	695419	x 32 + RZ / + Zub TopKit
			➔	+PR 1KG		03.0520-6920.3	696920	x 32 + RZ / + Zub TopKit
1.4 16V	55	09/00→12/10	➔	→ 06/10; +PR 1KN / 1KG		03.0137-0357.2	650357	x 32 + HEB
1.6	75	11/00→12/10						
			➔	+PR 1KN; → 06/10		03.0520-5419.3	695419	x 32 + RZ / + Zub TopKit
			➔	+PR 1KG; → 06/10		03.0520-6920.3	696920	x 32 + RZ / + Zub TopKit
1.6	55	09/96→09/04	➔	10/96→; +PR 1KN / 1KG		03.0137-0357.2	650357	x 32 + HEB
1.9 TDI	66	09/96→03/10	➔	10/96→; +PR 1KN		03.0520-5419.3	695419	x 32 + RZ / + Zub TopKit
			➔	10/96→; +PR 1KG		03.0520-6920.3	696920	x 32 + RZ / + Zub TopKit
 Seilzug, Feststellbremse								
1.4	44	04/99→03/01	➔	⚠; → 1U-Y-294000; für Fahrzeuge ohne Schlechtwegeausführung; Trommelbremse	2	24.3727-2503.2	582503	L= 1.620
↓								












	kw			 	! #		
SKODA - OCTAVIA II (1U2) 09/96→12/10							
 Seilzug, Feststellbremse							
1.4	44	04/99→03/01	➔	☒; → 1U-Y-294000; für Fahrzeuge mit Schlechtwegeausführung	2	24.3727-2505.2 582505	L= 1.620
			➔	☒; 1U-Y-294001→; Trommelbremse	2	24.3727-2509.2 582509 24.3727-2511.2 582511	L= 1.620 L= 1.620
1.4 16V	55	09/00→12/10	➔	☒; → 1U-Y-294000; für Fahrzeuge ohne Schlechtwegeausführung; Trommelbremse	2	24.3727-2503.2 582503	L= 1.620
			➔	☒; → 1U-Y-294000; für Fahrzeuge mit Schlechtwegeausführung	2	24.3727-2505.2 582505	L= 1.620
			➔	☒; 1U-Y-294001→; → 06/10; Trommelbremse	2	24.3727-2509.2 582509 24.3727-2511.2 582511	L= 1.620 L= 1.620
1.6 1.9 TDI	55 66	09/96→09/04 09/96→03/10	➔	☒; 10/96→; → 1U-Y-294000; Scheibenbremse	2	24.3727-0149.2 580149	L= 1.688
			➔	☒; 1U-Y-294001→; → 07/00; Scheibenbremse	2	24.3727-0173.2 580173	L= 1.693
			➔	☒; 10/96→; → 1U-Y-294000; für Fahrzeuge ohne Schlechtwegeausführung; Trommelbremse	2	24.3727-2503.2 582503	L= 1.620
			➔	☒; 10/96→; → 1U-Y-294000; für Fahrzeuge mit Schlechtwegeausführung	2	24.3727-2505.2 582505	L= 1.620
			➔	☒; 1U-Y-294001→; Trommelbremse	2	24.3727-2509.2 582509 24.3727-2511.2 582511	L= 1.620 L= 1.620
1.6 1.9 SDI	74 50	02/97→12/07 06/97→12/03	➔	☒; → 1U-Y-294000; Scheibenbremse	2	24.3727-0149.2 580149	L= 1.688
			➔	☒; 1U-Y-294001→; → 07/00; Scheibenbremse	2	24.3727-0173.2 580173	L= 1.693
			➔	☒; → 1U-Y-294000; für Fahrzeuge ohne Schlechtwegeausführung; Trommelbremse	2	24.3727-2503.2 582503	L= 1.620
			➔	☒; → 1U-Y-294000; für Fahrzeuge mit Schlechtwegeausführung	2	24.3727-2505.2 582505	L= 1.620
			➔	☒; 1U-Y-294001→; Trommelbremse	2	24.3727-2509.2 582509 24.3727-2511.2 582511	L= 1.620 L= 1.620
1.6	75	11/00→12/10	➔	☒; → 1U-Y-294000; Scheibenbremse	2	24.3727-0149.2 580149	L= 1.688
			➔	☒; → 1U-Y-294000; für Fahrzeuge ohne Schlechtwegeausführung; Trommelbremse	2	24.3727-2503.2 582503	L= 1.620
			➔	☒; → 1U-Y-294000; für Fahrzeuge mit Schlechtwegeausführung	2	24.3727-2505.2 582505	L= 1.620
			➔	☒; 1U-Y-294001→; → 06/10; Trommelbremse	2	24.3727-2509.2 582509 24.3727-2511.2 582511	L= 1.620 L= 1.620
1.8	92	09/96→07/00	➔	☒; 10/96→; → 1U-Y-294000; Scheibenbremse	2	24.3727-0149.2 580149	L= 1.688
			➔	☒; 1U-Y-294001→; Scheibenbremse	2	24.3727-0173.2 580173	L= 1.693
1.8 T	110	08/97→12/10	➔	☒; 03/98→; → 1U-Y-294000; Scheibenbremse	2	24.3727-0149.2 580149	L= 1.688
			➔	☒; 1U-Y-294001→; → 07/00; Scheibenbremse	2	24.3727-0173.2 580173	L= 1.693
1.8 T 4x4	110	05/01→05/06	➔	☒; Scheibenbremse	2	24.3727-0175.2 580175	L= 1.723
1.9 TDI 2.0	81 85	08/97→01/06 04/99→05/07	➔	☒; → 1U-Y-294000; Scheibenbremse	2	24.3727-0149.2 580149	L= 1.688
			➔	☒; 1U-Y-294001→; → 07/00; Scheibenbremse	2	24.3727-0173.2 580173	L= 1.693
SKODA - OCTAVIA II Combi (1U5) 07/98→12/10							
 Radbremszylinder							
1.4 16V 1.6	55 75	08/00→12/10 09/00→12/10	➔	+PR 1KN; → 06/10		24.3219-0909.3 020188	ALU
			➔	+PR 1KG; → 06/10		24.3220-0909.3 020210	ALU
1.6 1.6 1.9 SDI 1.9 TDI	55 74 50 66	07/98→09/04 07/98→12/07 07/98→12/03 07/98→03/10	➔	+PR 1KN		24.3219-0909.3 020188	ALU
			➔	+PR 1KG		24.3220-0909.3 020210	ALU
Zubehörsatz, Bremsbacken							
1.4 16V 1.6	55 75	08/00→12/10 09/00→12/10	➔	→ 06/10; +PR 1KN / 1KG		03.0137-9149.2 669149	
↓							












	kw			 	! #		
SKODA - OCTAVIA II Combi (1U5) 07/98→12/10							
Zubehörsatz, Bremsbacken							
1.6 1.6 1.9 SDI 1.9 TDI	55 74 50 66	07/98→09/04 07/98→12/07 07/98→12/03 07/98→03/10	➡	+PR 1KN / 1KG		03.0137-9149.2 669149	
 Bremstrommel							
1.4 16V 1.6	55 75	08/00→12/10 09/00→12/10	➡	→ 06/10; +PR 1KN / 1KG		24.0223-0016.1 480111	Ø 290 x 39 / 231,5
1.6 1.6 1.9 SDI 1.9 TDI	55 74 50 66	07/98→09/04 07/98→12/07 07/98→12/03 07/98→03/10	➡	+PR 1KN / 1KG		24.0223-0016.1 480111	Ø 290 x 39 / 231,5
 Bremsbackensatz							
1.4 16V 1.6	55 75	08/00→12/10 09/00→12/10	➡	→ 06/10; +PR 1KN / 1KG		03.0137-0357.2 650357	x 32 + HEB
			➡	+PR 1KN; → 06/10		03.0520-5419.3 695419	x 32 + RZ / + Zub TopKit
			➡	+PR 1KG; → 06/10		03.0520-6920.3 696920	x 32 + RZ / + Zub TopKit
1.6 1.6 1.9 SDI 1.9 TDI	55 74 50 66	07/98→09/04 07/98→12/07 07/98→12/03 07/98→03/10	➡	+PR 1KN / 1KG		03.0137-0357.2 650357	x 32 + HEB
			➡	+PR 1KN		03.0520-5419.3 695419	x 32 + RZ / + Zub TopKit
			➡	+PR 1KG		03.0520-6920.3 696920	x 32 + RZ / + Zub TopKit
 Seilzug, Feststellbremse							
1.4 16V	55	08/00→12/10	➡	⚠; → 1U-Y-294000; für Fahrzeuge ohne Schlechtwegeausführung; Trommelbremse	2	24.3727-2503.2 582503	L= 1.620
			➡	⚠; → 1U-Y-294000; für Fahrzeuge mit Schlechtwegeausführung	2	24.3727-2505.2 582505	L= 1.620
			➡	⚠; 1U-Y-294001→; → 06/10; Trommelbremse	2	24.3727-2509.2 582509 24.3727-2511.2 582511	L= 1.620 L= 1.620
1.6 1.6 1.9 SDI 1.9 TDI	55 74 50 66	07/98→09/04 07/98→12/07 07/98→12/03 07/98→03/10	➡	⚠; → 1U-Y-294000; Scheibenbremse	2	24.3727-0149.2 580149	L= 1.688
			➡	⚠; 1U-Y-294001→; → 07/00; Scheibenbremse	2	24.3727-0173.2 580173	L= 1.693
			➡	⚠; → 1U-Y-294000; für Fahrzeuge ohne Schlechtwegeausführung; Trommelbremse	2	24.3727-2503.2 582503	L= 1.620
			➡	⚠; → 1U-Y-294000; für Fahrzeuge mit Schlechtwegeausführung	2	24.3727-2505.2 582505	L= 1.620
			➡	⚠; 1U-Y-294001→; Trommelbremse	2	24.3727-2509.2 582509 24.3727-2511.2 582511	L= 1.620 L= 1.620
1.6	75	09/00→12/10	➡	⚠; → 1U-Y-294000; Scheibenbremse	2	24.3727-0149.2 580149	L= 1.688
			➡	⚠; → 1U-Y-294000; für Fahrzeuge ohne Schlechtwegeausführung; Trommelbremse	2	24.3727-2503.2 582503	L= 1.620
			➡	⚠; → 1U-Y-294000; für Fahrzeuge mit Schlechtwegeausführung	2	24.3727-2505.2 582505	L= 1.620
			➡	⚠; 1U-Y-294001→; → 06/10; Trommelbremse	2	24.3727-2509.2 582509 24.3727-2511.2 582511	L= 1.620 L= 1.620
1.8 20V	92	07/98→07/00	➡	⚠; → 1U-Y-294000; Scheibenbremse	2	24.3727-0149.2 580149	L= 1.688
			➡	⚠; 1U-Y-294001→; Scheibenbremse	2	24.3727-0173.2 580173	L= 1.693
1.8 T 1.9 TDI 2.0	110 81 85	07/98→12/10 07/98→01/06 04/99→05/07	➡	⚠; → 1U-Y-294000; Scheibenbremse	2	24.3727-0149.2 580149	L= 1.688
			➡	⚠; 1U-Y-294001→; → 07/00; Scheibenbremse	2	24.3727-0173.2 580173	L= 1.693
1.8 T 4x4 1.9 TDI 4x4 1.9 TDI 4x4	110 66 74	05/01→05/06 11/99→02/06 09/00→01/06	➡	⚠; Scheibenbremse	2	24.3727-0175.2 580175	L= 1.723
2.0 4x4	85	08/00→09/04	➡	⚠; 05/01→; Scheibenbremse	2	24.3727-0175.2 580175	L= 1.723
2.0 4x4	88	01/00→12/10	➡	⚠; → 06/10; Scheibenbremse	2	24.3727-0175.2 580175	L= 1.723
SKODA - OCTAVIA II Kasten/Kombi (1U5) 08/00→03/10							
 Radbremszylinder							
1.9 TDI	66	08/00→03/10	➡	+PR 1KN		24.3219-0909.3 020188	ALU
↓			➡	+PR 1KG		24.3220-0909.3 020210	ALU














	kw					! #		
SKODA - OCTAVIA II Kasten/Kombi (1U5) 08/00→03/10								
Zubehörsatz, Bremsbacken								
1.9 TDI	66	08/00→03/10	➡	+PR 1KN / 1KG		03.0137-9149.2	669149	
Bremstrommel								
1.9 TDI	66	08/00→03/10	➡	+PR 1KN / 1KG		24.0223-0016.1	480111	Ø 290 x 39 / 231,5
Bremsbackensatz								
1.9 TDI	66	08/00→03/10	➡	+PR 1KN / 1KG		03.0137-0357.2	650357	x 32 + HEB
			➡	+PR 1KN		03.0520-5419.3	695419	x 32 + RZ / + Zub TopKit
			➡	+PR 1KG		03.0520-6920.3	696920	x 32 + RZ / + Zub TopKit
Seilzug, Feststellbremse								
1.9 TDI	66	08/00→03/10	➡	⚠; → 1U-Y-294000; Scheibenbremse	2	24.3727-0149.2	580149	L= 1.688
			➡	⚠; 1U-Y-294001→; Scheibenbremse	2	24.3727-0173.2	580173	L= 1.693
			➡	⚠; → 1U-Y-294000; für Fahrzeuge ohne Schlechtwegeausführung; Trommelbremse	2	24.3727-2503.2	582503	L= 1.620
			➡	⚠; → 1U-Y-294000; für Fahrzeuge mit Schlechtwegeausführung	2	24.3727-2505.2	582505	L= 1.620
			➡	⚠; 1U-Y-294001→; Trommelbremse	2	24.3727-2509.2	582509	L= 1.620
						24.3727-2511.2	582511	L= 1.620
SKODA - OCTAVIA III (1Z3) 02/04→06/13								
Seilzug, Feststellbremse								
1.2 TSI	77	02/10→06/13	➡	⚠; → 01/13; Scheibenbremse	2	24.3727-0195.2	580195	L= 1.447
1.4 TSI	90	11/08→06/13						
1.6 TDI	77	06/09→04/13						
1.8 TSI	112	03/09→06/13						
1.8 TSI	118	06/07→04/13						
2.0 TDI	81	03/10→06/13						
2.0 TDI RS	125	04/06→02/13						
1.4	55	05/04→05/06	➡	⚠; 12/05→; Scheibenbremse	2	24.3727-0195.2	580195	L= 1.447
1.6 FSI	85	02/04→10/08						
2.0 TDI	100	02/04→05/10	➡	⚠; 06/04→ 11/05; Scheibenbremse	2	24.3727-2708.2	582708	L= 1.447
1.4	59	06/04→04/13	➡	⚠; 12/05→ 01/13; Scheibenbremse	2	24.3727-0195.2	580195	L= 1.447
1.6	75	06/04→06/13						
2.0 RS	147	10/05→02/13	➡	⚠; → 11/05; Scheibenbremse	2	24.3727-2708.2	582708	L= 1.447
1.6 LPG	75	08/09→11/12	➡	⚠; 09/09→; Scheibenbremse	2	24.3727-0195.2	580195	L= 1.447
1.6 MultiFuel	75	01/08→06/13	➡	⚠; 09/09→ 01/13; Scheibenbremse	2	24.3727-0195.2	580195	L= 1.447
1.9 TDI	77	06/04→12/10	➡	⚠; 12/05→; Scheibenbremse	2	24.3727-0195.2	580195	L= 1.447
2.0 FSI	110	11/04→10/08						
2.0 TDI	103	11/05→05/10	➡	⚠; → 11/05; Scheibenbremse	2	24.3727-2708.2	582708	L= 1.447
2.0 TDI 16V	103	02/04→04/13	➡	⚠; 12/05→ 01/13; Scheibenbremse	2	24.3727-0195.2	580195	L= 1.447
			➡	⚠; 06/04→ 11/05; Scheibenbremse	2	24.3727-2708.2	582708	L= 1.447
SKODA - OCTAVIA III Combi (1Z5) 02/04→06/13								
Seilzug, Feststellbremse								
1.2 TSI	77	02/10→04/13	➡	⚠; → 01/13; Scheibenbremse	2	24.3727-0195.2	580195	L= 1.447
1.4	59	05/06→06/13						
1.4 TSI	90	11/08→06/13						
1.6 TDI	77	06/09→04/13						
1.6 TDI 4x4	77	06/09→02/13						
1.8 TSI	112	03/09→06/13						
1.8 TSI	118	06/07→04/13						
1.8 TSI 4x4	112	03/09→02/13						
1.8 TSI 4x4	118	11/08→02/13						
2.0 TDI	81	03/10→06/13						
2.0 TDI 16V 4x4	103	05/10→02/13						
2.0 TDI 4x4	81	05/11→02/13						
2.0 TDI RS	125	04/06→02/13						
1.4	55	05/04→05/06	➡	⚠; 12/05→; Scheibenbremse	2	24.3727-0195.2	580195	L= 1.447
1.6 FSI	85	02/04→10/08						
2.0 TDI 16V	100	02/04→05/10	➡	⚠; 06/04→ 11/05; Scheibenbremse	2	24.3727-2708.2	582708	L= 1.447
1.6	75	09/04→06/13	➡	⚠; 12/05→ 01/13; Scheibenbremse	2	24.3727-0195.2	580195	L= 1.447
2.0 RS	147	10/05→02/13	➡	⚠; → 11/05; Scheibenbremse	2	24.3727-2708.2	582708	L= 1.447
1.6 LPG	75	08/09→11/12	➡	⚠; 09/09→; Scheibenbremse	2	24.3727-0195.2	580195	L= 1.447
1.6 MultiFuel	75	01/08→06/13	➡	⚠; 09/09→ 01/13; Scheibenbremse	2	24.3727-0195.2	580195	L= 1.447
1.9 TDI	77	09/04→12/10	➡	⚠; 12/05→; Scheibenbremse	2	24.3727-0195.2	580195	L= 1.447
1.9 TDI 4x4	77	11/04→12/10						
↓								




























	kw			 	! #		
SKODA - OCTAVIA III Combi (1Z5) 02/04→06/13							
 Seilzug, Feststellbremse							
2.0 FSI 2.0 FSI 4x4 2.0 TDI	110 110 103	11/04→10/08 11/04→04/09 11/05→05/10	➡	⬇️; → 11/05; Scheibenbremse	2	24.3727-2708.2 582708	L= 1.447
2.0 TDI 16V	103	02/04→05/13	➡	⬇️; 12/05→ 01/13; Scheibenbremse	2	24.3727-0195.2 580195	L= 1.447
			➡	⬇️; 06/04→ 11/05; Scheibenbremse	2	24.3727-2708.2 582708	L= 1.447
2.0 TDI 4x4	103	07/06→05/10	➡	⬇️; Scheibenbremse	2	24.3727-0195.2 580195	L= 1.447
SKODA - RAPID (NH3) 07/12→12/19							
 Radbremszylinder							
1.0 TSI 1.0 TSI 1.2 TSI 1.2 TSI 1.4 TDI 1.4 TSI 1.6 1.6 TDI 1.6 TDI	70 81 66 81 66 92 81 66 85	06/17→12/19 06/17→12/19 05/15→12/19 05/15→12/19 05/15→12/19 05/15→12/19 05/15→12/19 08/13→05/15 05/15→12/19	➡	+PR 1KL		24.3219-1762.3 020550	ALU
1.2 1.2 TSI 1.2 TSI 1.4 TSI 1.6 TDI	55 63 77 90 77	07/12→06/15 07/12→05/15 07/12→05/15 07/12→06/15 07/12→12/19	➡	10/12→; +PR 1KL		24.3219-1762.3 020550	ALU
1.6	77	07/12→06/15	➡	07/13→; +PR 1KL		24.3219-1762.3 020550	ALU
Zubehörsatz, Bremsbacken							
1.0 TSI 1.0 TSI 1.2 TSI 1.2 TSI 1.4 TDI 1.4 TSI 1.6 1.6 TDI 1.6 TDI	70 81 66 81 66 92 81 66 85	06/17→12/19 06/17→12/19 05/15→12/19 05/15→12/19 05/15→12/19 05/15→12/19 05/15→12/19 08/13→05/15 05/15→12/19	➡	+PR 1KL		03.0137-9309.2 669309	AP
1.2 1.2 TSI 1.2 TSI 1.4 TSI 1.6 TDI	55 63 77 90 77	07/12→06/15 07/12→05/15 07/12→05/15 07/12→06/15 07/12→12/19	➡	10/12→; +PR 1KL		03.0137-9309.2 669309	AP
1.6	77	07/12→06/15	➡	07/13→; +PR 1KL		03.0137-9309.2 669309	AP
 Bremsbackensatz							
1.0 TSI 1.0 TSI 1.2 TSI 1.2 TSI 1.4 TDI 1.4 TSI 1.6 1.6 TDI 1.6 TDI	70 81 66 81 66 92 81 66 85	06/17→12/19 06/17→12/19 05/15→12/19 05/15→12/19 05/15→12/19 05/15→12/19 05/15→12/19 08/13→05/15 05/15→12/19	➡	+PR 1KL		03.0137-0521.2 650521	AP x 33 - HEB
1.2 1.2 TSI 1.2 TSI 1.4 TSI 1.6 TDI	55 63 77 90 77	07/12→06/15 07/12→05/15 07/12→05/15 07/12→06/15 07/12→12/19	➡	10/12→; +PR 1KL		03.0137-0521.2 650521	AP x 33 - HEB
1.6	77	07/12→06/15	➡	07/13→; +PR 1KL		03.0137-0521.2 650521	AP x 33 - HEB
 Seilzug, Feststellbremse							
1.0 TSI 1.0 TSI 1.2 TSI 1.2 TSI 1.4 TDI 1.6 1.6 TDI 1.6 TDI	70 81 66 81 66 81 66 85	06/17→12/19 06/17→12/19 05/15→12/19 05/15→12/19 05/15→12/19 05/15→12/19 08/13→05/15 05/15→12/19	➡	⬇️; +PR 1KT; Scheibenbremse	2	24.3727-2710.2 582710	L= 1.780
1.2 1.2 TSI 1.2 TSI 1.4 TSI 1.6 TDI	55 63 77 90 77	07/12→06/15 07/12→05/15 07/12→05/15 07/12→06/15 07/12→12/19	➡	⬇️; +PR 1KL; Trommelbremse	2	24.3727-2711.2 582711	L= 1.707
1.4 TSI	92	05/15→12/19	➡	⬇️; +PR 1KT; Scheibenbremse	2	24.3727-2710.2 582710	L= 1.780
1.6	77	07/12→06/15	➡	⬇️; 07/13→; +PR 1KT; Scheibenbremse	2	24.3727-2710.2 582710	L= 1.780
			➡	⬇️; 07/13→; +PR 1KL; Trommelbremse	2	24.3727-2711.2 582711	L= 1.707
















	kw			 	! #		
SKODA - RAPID Spaceback (NH1) 07/12→12/19							
 Radbremszylinder							
1.0 TSI	70	06/17→12/19	➡	+PR 1KL		24.3219-1762.3 020550	ALU
1.0 TSI	81	06/17→12/19					
1.2 TSI	66	05/15→12/19					
1.2 TSI	81	05/15→12/19					
1.4 TDI	66	05/15→12/19					
1.4 TSI	92	05/15→12/19					
1.6 TDI	66	08/13→05/15					
1.6 TDI	85	05/15→12/19					
1.2	55	07/12→06/15	➡	10/12→; +PR 1KL		24.3219-1762.3 020550	ALU
1.2 TSI	63	07/12→05/15					
1.2 TSI	77	07/12→05/15					
1.4 TSI	90	07/12→06/15					
1.6 TDI	77	07/12→12/19					
1.6	77	07/12→06/15	➡	07/13→; +PR 1KL		24.3219-1762.3 020550	ALU
Zubehörsatz, Bremsbacken							
1.0 TSI	70	06/17→12/19	➡	+PR 1KL		03.0137-9309.2 669309	AP
1.0 TSI	81	06/17→12/19					
1.2 TSI	66	05/15→12/19					
1.2 TSI	81	05/15→12/19					
1.4 TDI	66	05/15→12/19					
1.4 TSI	92	05/15→12/19					
1.6 TDI	66	08/13→05/15					
1.6 TDI	85	05/15→12/19					
1.2	55	07/12→06/15	➡	10/12→; +PR 1KL		03.0137-9309.2 669309	AP
1.2 TSI	63	07/12→05/15					
1.2 TSI	77	07/12→05/15					
1.4 TSI	90	07/12→06/15					
1.6 TDI	77	07/12→12/19					
1.6	77	07/12→06/15	➡	07/13→; +PR 1KL		03.0137-9309.2 669309	AP
 Bremsbackensatz							
1.0 TSI	70	06/17→12/19	➡	+PR 1KL		03.0137-0521.2 650521	AP x 33 - HEB
1.0 TSI	81	06/17→12/19					
1.2 TSI	66	05/15→12/19					
1.2 TSI	81	05/15→12/19					
1.4 TDI	66	05/15→12/19					
1.4 TSI	92	05/15→12/19					
1.6 TDI	66	08/13→05/15					
1.6 TDI	85	05/15→12/19					
1.2	55	07/12→06/15	➡	10/12→; +PR 1KL		03.0137-0521.2 650521	AP x 33 - HEB
1.2 TSI	63	07/12→05/15					
1.2 TSI	77	07/12→05/15					
1.4 TSI	90	07/12→06/15					
1.6 TDI	77	07/12→12/19					
1.6	77	07/12→06/15	➡	07/13→; +PR 1KL		03.0137-0521.2 650521	AP x 33 - HEB
 Seilzug, Feststellbremse							
1.0 TSI	70	06/17→12/19	➡	⏴; +PR 1KT; Scheibenbremse	2	24.3727-2710.2 582710	L= 1.780
1.0 TSI	81	06/17→12/19					
1.2 TSI	66	05/15→12/19	➡	⏴; +PR 1KL; Trommelbremse	2	24.3727-2711.2 582711	L= 1.707
1.2 TSI	81	05/15→12/19					
1.4 TDI	66	05/15→12/19					
1.6 TDI	66	08/13→05/15					
1.6 TDI	85	05/15→12/19					
1.2	55	07/12→06/15	➡	⏴; 10/12→; +PR 1KT; Scheibenbremse	2	24.3727-2710.2 582710	L= 1.780
1.2 TSI	63	07/12→05/15					
1.2 TSI	77	07/12→05/15	➡	⏴; 10/12→; +PR 1KL; Trommelbremse	2	24.3727-2711.2 582711	L= 1.707
1.4 TSI	90	07/12→06/15					
1.6 TDI	77	07/12→12/19					
1.4 TSI	92	05/15→12/19	➡	⏴; +PR 1KT; Scheibenbremse	2	24.3727-2710.2 582710	L= 1.780
1.6	77	07/12→06/15	➡	⏴; 07/13→; +PR 1KT; Scheibenbremse	2	24.3727-2710.2 582710	L= 1.780
			➡	⏴; 07/13→; +PR 1KL; Trommelbremse	2	24.3727-2711.2 582711	L= 1.707
SKODA - ROOMSTER (5J7) 03/06→05/15							
 Radbremszylinder							
1.2	47	05/06→01/07	➡	07/06→; +PR 1KC		24.3219-0909.3 020188	ALU
1.2	51	01/07→05/15	➡	→ 04/15; +PR 1KC		24.3219-0909.3 020188	ALU
1.2 LPG	51	03/09→05/15					
1.4	63	09/06→05/15	➡	03/10→ 04/15; +PR 1KL		24.3219-1762.3 020550	ALU
1.6	77	09/06→05/15					
1.2 TDI	55	03/10→05/15	➡	→ 04/15; +PR 1KC		24.3219-0909.3 020188	ALU
1.2 TSI	63	03/10→05/15					
1.2 TSI	77	03/10→05/15	➡	→ 04/15; +PR 1KL		24.3219-1762.3 020550	ALU
1.4 LPG	63	03/10→05/15					
1.6 TDI	66	03/10→05/15					
↓							














	kw			 	! #		
SKODA - ROOMSTER (5J7) 03/06→05/15							
 Radbremszylinder							
1.6 TDI	77	03/10→05/15	➡	→ 04/15; +PR 1KC		24.3219-0909.3 020188	ALU
			➡	→ 04/15; +PR 1KL		24.3219-1762.3 020550	ALU
1.4 TDI	51	07/06→03/10	➡	+PR 1KC		24.3219-0909.3 020188	ALU
1.4 TDI	59	09/06→03/10					
1.6 LPG	77	06/06→07/10	➡	03/10→; +PR 1KL		24.3219-1762.3 020550	ALU
1.9 TDI	77	09/06→03/10					
Zubehörsatz, Bremsbacken							
1.2	47	05/06→01/07	➡	07/06→; +PR 1KC		03.0137-9149.2 669149	
1.2	51	01/07→05/15	➡	→ 04/15; +PR 1KC		03.0137-9149.2 669149	
1.2 LPG	51	03/09→05/15					
1.4	63	09/06→05/15	➡	03/10→ 04/15; +PR 1KL		03.0137-9309.2 669309	AP
1.6	77	09/06→05/15					
1.2 TDI	55	03/10→05/15	➡	→ 04/15; +PR 1KC		03.0137-9149.2 669149	
1.2 TSI	63	03/10→05/15					
1.2 TSI	77	03/10→05/15	➡	→ 04/15; +PR 1KL		03.0137-9309.2 669309	AP
1.4 LPG	63	03/10→05/15					
1.6 TDI	66	03/10→05/15					
1.6 TDI	77	03/10→05/15					
1.4 TDI	51	07/06→03/10	➡	+PR 1KC		03.0137-9149.2 669149	
1.4 TDI	59	09/06→03/10					
1.6 LPG	77	06/06→07/10	➡	03/10→; +PR 1KL		03.0137-9309.2 669309	AP
1.9 TDI	77	09/06→03/10					
 Bremstrommel							
1.2	47	05/06→01/07	➡	+PR 1KC		24.0223-0016.1 480111	Ø 290 x 39 / 231,5
1.4 TDI	51	07/06→03/10					
1.4 TDI	59	09/06→03/10					
1.6 LPG	77	06/06→07/10					
1.9 TDI	77	09/06→03/10					
1.2	51	01/07→05/15	➡	→ 04/15; +PR 1KC		24.0223-0016.1 480111	Ø 290 x 39 / 231,5
1.2 LPG	51	03/09→05/15					
1.2 TDI	55	03/10→05/15					
1.2 TSI	63	03/10→05/15					
1.2 TSI	77	03/10→05/15					
1.4	63	09/06→05/15					
1.4 LPG	63	03/10→05/15					
1.6	77	09/06→05/15					
1.6 TDI	66	03/10→05/15					
1.6 TDI	77	03/10→05/15					
 Bremsbackensatz							
1.2	47	05/06→01/07	➡	07/06→; +PR 1KC		03.0137-0357.2 650357	x 32 + HEB
						03.0520-5419.3 695419	x 32 + RZ / + Zub TopKit
1.2	51	01/07→05/15	➡	→ 04/15; +PR 1KC		03.0137-0357.2 650357	x 32 + HEB
1.2 LPG	51	03/09→05/15					
1.4	63	09/06→05/15				03.0520-5419.3 695419	x 32 + RZ / + Zub TopKit
1.6	77	09/06→05/15	➡	03/10→ 04/15; +PR 1KL		03.0137-0521.2 650521	AP x 33 - HEB
1.2 TDI	55	03/10→05/15	➡	→ 04/15; +PR 1KC		03.0137-0357.2 650357	x 32 + HEB
1.2 TSI	63	03/10→05/15					
1.2 TSI	77	03/10→05/15				03.0520-5419.3 695419	x 32 + RZ / + Zub TopKit
1.4 LPG	63	03/10→05/15	➡	→ 04/15; +PR 1KL		03.0137-0521.2 650521	AP x 33 - HEB
1.6 TDI	66	03/10→05/15					
1.6 TDI	77	03/10→05/15					
1.4 TDI	51	07/06→03/10	➡	+PR 1KC		03.0137-0357.2 650357	x 32 + HEB
1.4 TDI	59	09/06→03/10					
1.6 LPG	77	06/06→07/10				03.0520-5419.3 695419	x 32 + RZ / + Zub TopKit
1.9 TDI	77	09/06→03/10	➡	03/10→; +PR 1KL		03.0137-0521.2 650521	AP x 33 - HEB
SKODA - ROOMSTER Praktik (5J) 03/07→05/15							
 Radbremszylinder							
1.2	51	03/07→05/15	➡	→ 04/15; +PR 1KC		24.3219-0909.3 020188	ALU
1.4	63	03/07→05/15					
			➡	03/10→ 04/15; +PR 1KL		24.3219-1762.3 020550	ALU
1.2 TDI	55	03/10→05/15	➡	→ 04/15; +PR 1KC		24.3219-0909.3 020188	ALU
1.2 TSI	63	03/10→05/15					
1.6 TDI	66	03/10→05/15	➡	→ 04/15; +PR 1KL		24.3219-1762.3 020550	ALU
1.4 TDI	51	03/07→03/10	➡	+PR 1KC		24.3219-0909.3 020188	ALU
1.4 TDI	59	03/07→03/10	➡	03/10→; +PR 1KL		24.3219-1762.3 020550	ALU
Zubehörsatz, Bremsbacken							
1.2	51	03/07→05/15	➡	→ 04/15; +PR 1KC		03.0137-9149.2 669149	
1.4	63	03/07→05/15	➡	03/10→ 04/15; +PR 1KL		03.0137-9309.2 669309	AP
1.2 TDI	55	03/10→05/15	➡	→ 04/15; +PR 1KC		03.0137-9149.2 669149	
↓							













	kw					! #		
SKODA - ROOMSTER Praktik (5J) 03/07→05/15								
Zubehörsatz, Bremsbacken								
1.2 TSI 1.6 TDI	63 66	03/10→05/15 03/10→05/15	➡	→ 04/15; +PR 1KL			03.0137-9309.2 669309	AP
1.4 TDI 1.4 TDI	51 59	03/07→03/10 03/07→03/10	➡	+PR 1KC			03.0137-9149.2 669149	
			➡	03/10→; +PR 1KL			03.0137-9309.2 669309	AP
 Bremstrommel								
1.2 1.2 TDI 1.2 TSI 1.4 1.6 TDI	51 55 63 63 66	03/07→05/15 03/10→05/15 03/10→05/15 03/07→05/15 03/10→05/15	➡	→ 04/15; +PR 1KC			24.0223-0016.1 480111	Ø 290 x 39 / 231,5
1.4 TDI 1.4 TDI	51 59	03/07→03/10 03/07→03/10	➡	+PR 1KC			24.0223-0016.1 480111	Ø 290 x 39 / 231,5
 Bremsbackensatz								
1.2 1.4	51 63	03/07→05/15 03/07→05/15	➡	→ 04/15; +PR 1KC			03.0137-0357.2 650357	x 32 + HEB
			➡	03/10→ 04/15; +PR 1KL			03.0520-5419.3 695419	x 32 + RZ / + Zub TopKit
			➡				03.0137-0521.2 650521	AP x 33 - HEB
1.2 TDI 1.2 TSI 1.6 TDI	55 63 66	03/10→05/15 03/10→05/15 03/10→05/15	➡	→ 04/15; +PR 1KC			03.0137-0357.2 650357	x 32 + HEB
			➡				03.0520-5419.3 695419	x 32 + RZ / + Zub TopKit
			➡	→ 04/15; +PR 1KL			03.0137-0521.2 650521	AP x 33 - HEB
1.4 TDI 1.4 TDI	51 59	03/07→03/10 03/07→03/10	➡	+PR 1KC			03.0137-0357.2 650357	x 32 + HEB
			➡				03.0520-5419.3 695419	x 32 + RZ / + Zub TopKit
			➡	03/10→; +PR 1KL			03.0137-0521.2 650521	AP x 33 - HEB
SKODA - SCALA (NW1) 02/19→								
 Radbremszylinder								
1.0 TGI CNG 1.0 TSI 1.0 TSI 1.5 TSI 1.6 TDI	66 70 85 110 85	11/19→ 02/19→ 02/19→ 02/19→ 02/19→	➡	+PR 1KA			24.3220-1757.3 020605	ALU
Zubehörsatz, Bremsbacken								
1.0 TGI CNG 1.0 TSI 1.0 TSI 1.5 TSI 1.6 TDI	66 70 85 110 85	11/19→ 02/19→ 02/19→ 02/19→ 02/19→	➡	+PR 1KA			03.0137-9309.2 669309	AP
 Bremsbackensatz								
1.0 TGI CNG 1.0 TSI 1.0 TSI 1.5 TSI 1.6 TDI	66 70 85 110 85	11/19→ 02/19→ 02/19→ 02/19→ 02/19→	➡	+PR 1KA			03.0137-0540.2 650540	x 42 + HEB
SKODA - SUPERB I (3U4) 12/01→03/08								
 Seilzug, Feststellbremse								
1.8 T 2.0	110 85	12/01→03/08 12/01→03/08	➡	☐; → 02/08; Scheibenbremse			24.3727-2506.2 582506	L= 1.992
			➡	☐; → 02/08; Scheibenbremse			24.3727-2507.2 582507	L= 1.992
1.9 TDI 1.9 TDI 2.5 TDI	74 77 114	08/02→10/05 10/05→05/07 12/01→08/03	➡	☐; Scheibenbremse			24.3727-2506.2 582506	L= 1.992
			➡	☐; Scheibenbremse			24.3727-2507.2 582507	L= 1.992
1.9 TDI 1.9 TDI 2.0 TDI 2.5 TDI 2.8 V6	85 96 103 120 142	01/07→03/08 12/01→03/08 10/05→03/08 06/03→03/08 12/01→03/08	➡	☐; → 12/07; Scheibenbremse			24.3727-2506.2 582506	L= 1.992
			➡	☐; → 12/07; Scheibenbremse			24.3727-2507.2 582507	L= 1.992
SKODA - SUPERB II (3T4) 03/08→05/15								
 Seilzug, Feststellbremse								
1.4 TSI 1.8 TSI 1.9 TDI 2.0 TDI 2.0 TDI	92 118 77 103 125	07/08→05/15 03/08→05/15 03/08→11/10 03/08→05/10 07/08→05/15	➡	☒; 08/08→ 11/08; +PR 1SA / 1SK; Scheibenbremse	2		24.3727-2510.2 582510	L= 1.590
1.8 TSI 4x4 3.6 FSI 4x4	118 191	11/08→05/15 11/08→05/15	➡	☒; → 11/08; +PR 1SA / 1SK; Scheibenbremse	2		24.3727-2510.2 582510	L= 1.590
2.0 TDI 4x4	125	09/08→05/15	➡	☒; 10/08→ 11/08; +PR 1SA / 1SK; Scheibenbremse	2		24.3727-2510.2 582510	L= 1.590

	kW			 	! #		
SKODA - YETI (5L) 05/09→12/17							
 Seilzug, Feststellbremse							
1.2 TSI	77	09/09→05/15	➔	⬇️; +PR 1SA / 1SK; Scheibenbremse	2	24.3727-0195.2 580195	L= 1.447
1.2 TSI	81	05/15→12/17					
1.4 TSI	90	06/10→05/15					
1.4 TSI	92	05/15→12/17					
1.4 TSI 4x4	110	05/15→12/17					
1.6	81	04/14→12/17					
1.6 TDI	77	11/10→05/15					
1.8 TSI 4x4	112	11/09→12/17					
1.8 TSI 4x4	118	05/09→12/17					
2.0 TDI	81	11/09→12/17					
2.0 TDI	103	11/11→12/17					
2.0 TDI	110	05/15→12/17					
2.0 TDI 4x4	81	11/09→12/17					
2.0 TDI 4x4	103	05/09→12/17					
2.0 TDI 4x4	110	05/15→12/17					
2.0 TDI 4x4	125	11/09→05/15					
SMART - CABRIO (450) 03/00→01/04							
 Radbremszylinder							
0.6 (450.432)	52	06/02→01/04	➔	☐; J 000001→		24.3220-1735.3 020521	ALU
0.6 (S1OLA1, 450.441, 450.442, 450.443)	40	03/00→01/04	➔	☐; J 000001→		24.3220-1736.3 020522	ALU
0.6 (S1OLD2, 450.452)	45	01/01→01/04	➔	☐; → J 000000		24.3222-1721.3 020456	GG
0.7 (450.433)	55	01/03→01/04	➔	☐; → J 000000		24.3222-1722.3 020457	GG
0.7 (450.452, 450.432)	45	01/03→01/04	➔	☐; → J 000000			
0.8 CDI (S1OLC1, 450.401, 450.402, 450.403, 450.400)	30	03/01→01/04					
Zubehörsatz, Bremsbacken							
0.6 (450.432)	52	06/02→01/04	➔	→ J 000000		03.0137-9308.2 669308	
0.6 (S1OLA1, 450.441, 450.442, 450.443)	40	03/00→01/04	➔	J 000001→		03.0137-9308.2 669308	
0.6 (S1OLD2, 450.452)	45	01/01→01/04					
0.7 (450.433)	55	01/03→01/04					
0.7 (450.452, 450.432)	45	01/03→01/04					
0.8 CDI (S1OLC1, 450.401, 450.402, 450.403, 450.400)	30	03/01→01/04					
 Bremstrommel							
0.6 (450.432)	52	06/02→01/04	➔			24.0220-3027.1 480168	Ø 235 x 39,6 / 204,5
0.6 (S1OLA1, 450.441, 450.442, 450.443)	40	03/00→01/04					
0.6 (S1OLD2, 450.452)	45	01/01→01/04					
0.7 (450.433)	55	01/03→01/04					
0.7 (450.452, 450.432)	45	01/03→01/04					
0.8 CDI (S1OLC1, 450.401, 450.402, 450.403, 450.400)	30	03/01→01/04					
 Bremsbackensatz							
0.6 (450.432)	52	06/02→01/04	➔	→ J 000000		03.0137-0393.2 650393	BOS x 32 + HEB
0.6 (S1OLA1, 450.441, 450.442, 450.443)	40	03/00→01/04				03.0520-6522.3 696522	BOS x 32 + RZ / + Zub TopKit
0.6 (S1OLD2, 450.452)	45	01/01→01/04					
0.7 (450.433)	55	01/03→01/04					
0.7 (450.452, 450.432)	45	01/03→01/04					
0.8 CDI (S1OLC1, 450.401, 450.402, 450.403, 450.400)	30	03/01→01/04					
 Seilzug, Feststellbremse							
0.6 (450.432)	52	06/02→01/04	➔	⬇️; Trommelbremse	1	24.3727-2802.2 582802	Satz L= 990 L2= 990 + Zub
0.6 (S1OLA1, 450.441, 450.442, 450.443)	40	03/00→01/04					
0.6 (S1OLD2, 450.452)	45	01/01→01/04					
0.7 (450.433)	55	01/03→01/04					
0.7 (450.452, 450.432)	45	01/03→01/04					
0.8 CDI (S1OLC1, 450.401, 450.402, 450.403, 450.400)	30	03/01→01/04					
SMART - CITY-COUBE (450) 07/98→01/04							
 Radbremszylinder							
0.6 (450.330, 450.332)	52	06/02→01/04	➔	☐; J 000001→		24.3220-1735.3 020521	ALU
0.6 (450.352, 450.353)	45	01/01→01/04	➔	☐; J 000001→		24.3220-1736.3 020522	ALU
↓							

	kw			 	! #		
SMART - CITY-COUPE (450) 07/98→01/04							
 Radbremsszylinder							
0.8 CDI (S1CLC1, 450.300, 450.301, 450.302, 450.303,...	30	11/99→01/04	➡	☐; → J 000000		24.3222-1721.3 020456	GG
			➡	☐; → J 000000		24.3222-1722.3 020457	GG
0.6 (S1CLA1, 450.341)	40	07/98→01/04	➡	☐; → 10/99		24.3217-1713.3 020450	GG
0.6 (S1CLB1, 450.331, 450.336)	33	07/98→01/04	➡	☐; → 10/99		24.3217-1714.3 020451	GG
			➡	☐; 11/99→		24.3222-1721.3 020456	GG
			➡	☐; 11/99→		24.3222-1722.3 020457	GG
0.7 (450.330)	37	01/03→01/04	➡	☐		24.3222-1721.3 020456	GG
0.7 (450.333)	55	01/03→01/04	➡	☐		24.3222-1721.3 020456	GG
0.7 (450.352, 450.353)	45	01/03→01/04	➡	☐		24.3222-1722.3 020457	GG
Zubehörsatz, Bremsbacken							
0.6 (450.330, 450.332)	52	06/02→01/04	➡	→ J 000000		03.0137-9308.2 669308	
0.6 (450.352, 450.353)	45	01/01→01/04	➡				
0.8 CDI (S1CLC1, 450.300, 450.301, 450.302, 450.303,...	30	11/99→01/04	➡	J 000001→		03.0137-9308.2 669308	
0.6 (S1CLA1, 450.341)	40	07/98→01/04	➡			03.0137-9308.2 669308	
0.6 (S1CLB1, 450.331, 450.336)	33	07/98→01/04	➡				
0.7 (450.330)	37	01/03→01/04	➡				
0.7 (450.333)	55	01/03→01/04	➡				
0.7 (450.352, 450.353)	45	01/03→01/04	➡				
 Bremstrommel							
0.6 (450.330, 450.332)	52	06/02→01/04	➡			24.0220-3027.1 480168	Ø 235 x 39,6 / 204,5
0.6 (450.352, 450.353)	45	01/01→01/04	➡				
0.6 (S1CLA1, 450.341)	40	07/98→01/04	➡				
0.6 (S1CLB1, 450.331, 450.336)	33	07/98→01/04	➡				
0.7 (450.330)	37	01/03→01/04	➡				
0.7 (450.333)	55	01/03→01/04	➡				
0.7 (450.352, 450.353)	45	01/03→01/04	➡				
0.8 CDI (S1CLC1, 450.300, 450.301, 450.302, 450.303,...	30	11/99→01/04	➡				
 Bremsbackensatz							
0.6 (450.330, 450.332)	52	06/02→01/04	➡	→ J 000000		03.0137-0393.2 650393	BOS x 32 + HEB
0.6 (450.352, 450.353)	45	01/01→01/04	➡			03.0520-6522.3 696522	BOS x 32 + RZ / + Zub TopKit
0.8 CDI (S1CLC1, 450.300, 450.301, 450.302, 450.303,...	30	11/99→01/04	➡				
0.6 (S1CLA1, 450.341)	40	07/98→01/04	➡			03.0137-0393.2 650393	BOS x 32 + HEB
0.6 (S1CLB1, 450.331, 450.336)	33	07/98→01/04	➡	11/99→		03.0520-6522.3 696522	BOS x 32 + RZ / + Zub TopKit
0.7 (450.330)	37	01/03→01/04	➡			03.0137-0393.2 650393	BOS x 32 + HEB
0.7 (450.333)	55	01/03→01/04	➡			03.0520-6522.3 696522	BOS x 32 + RZ / + Zub TopKit
0.7 (450.352, 450.353)	45	01/03→01/04	➡				
 Seilzug, Feststellbremse							
0.6 (450.330, 450.332)	52	06/02→01/04	➡	☑; Trommelbremse	1	24.3727-2802.2 582802	Satz L= 990 L2= 990 + Zub
0.6 (450.352, 450.353)	45	01/01→01/04	➡				
0.6 (S1CLA1, 450.341)	40	07/98→01/04	➡				
0.6 (S1CLB1, 450.331, 450.336)	33	07/98→01/04	➡				
0.7 (450.330)	37	01/03→01/04	➡				
0.7 (450.333)	55	01/03→01/04	➡				
0.7 (450.352, 450.353)	45	01/03→01/04	➡				
0.8 CDI (S1CLC1, 450.300, 450.301, 450.302, 450.303,...	30	11/99→01/04	➡				
SMART - CROSSBLADE (450) 06/02→12/03							
 Radbremsszylinder							
0.6 (450.418)	52	06/02→12/03	➡	☐; J 000001→		24.3220-1735.3 020521	ALU
			➡	☐; J 000001→		24.3220-1736.3 020522	ALU
			➡	☐; → J 000000		24.3222-1721.3 020456	GG
			➡	☐; → J 000000		24.3222-1722.3 020457	GG
Zubehörsatz, Bremsbacken							
0.6 (450.418)	52	06/02→12/03	➡	→ J 000000		03.0137-9308.2 669308	
			➡	J 000001→		03.0137-9308.2 669308	
↓							














	kw			 	! #		
SMART - CROSSBLADE (450) 06/02→12/03							
 Bremstrommel							
0.6 (450.418)	52	06/02→12/03	➔			24.0220-3027.1 480168	Ø 235 x 39,6 / 204,5
 Bremsbackensatz							
0.6 (450.418)	52	06/02→12/03	➔	→ J 000000		03.0137-0393.2 650393 03.0520-6522.3 696522	BOS x 32 + HEB BOS x 32 + RZ / + Zub TopKit
 Seilzug, Feststellbremse							
0.6 (450.418)	52	06/02→12/03	➔	⬇️; Trommelbremse	1	24.3727-2802.2 582802	Satz L= 990 L2= 990 + Zub
SMART - FORFOUR (454) 01/04→06/06							
 Radbremszylinder							
1.1 (454.030)	55	01/04→06/06	➔	03/04→		24.3219-1757.3 020517	TRW ALU
1.3 (454.031)	70	01/04→06/06	➔				
1.1 (454.033)	47	02/05→06/06	➔			24.3219-1757.3 020517	TRW ALU
1.5 CDI (454.000)	50	09/04→06/06	➔				
1.5 (454.032)	90	01/04→06/06	➔	11/04→		24.3219-1757.3 020517	TRW ALU
 Bremsbackensatz							
1.1 (454.030)	55	01/04→06/06	➔			03.0137-0477.2 650477	x 38 + HEB
1.3 (454.031)	70	01/04→06/06	➔	03/04→		03.0520-7319.3 697319	x 38 + RZ / + Zub TopKit
1.1 (454.033)	47	02/05→06/06	➔			03.0137-0477.2 650477	x 38 + HEB
1.5 CDI (454.000)	50	09/04→06/06	➔			03.0520-7319.3 697319	x 38 + RZ / + Zub TopKit
1.5 (454.032)	90	01/04→06/06	➔			03.0137-0477.2 650477	x 38 + HEB
			➔	11/04→		03.0520-7319.3 697319	x 38 + RZ / + Zub TopKit
SMART - FORFOUR Schrägheck (453) 07/14→							
 Radbremszylinder							
0.9 (453.044, 453.053)	66	11/14→	➔	☐		24.3222-1749.3 020601	ALU
0.9 Brabus (453.062)	80	07/16→	➔				
electric drive / EQ (453.091)	41	05/17→	➔	☐		24.3222-1750.3 020602	ALU
electric drive (453.091)	60	05/17→	➔				
1.0 (453.041)	45	11/14→	➔	☐; 01/15→		24.3222-1749.3 020601	ALU
			➔	☐; 01/15→		24.3222-1750.3 020602	ALU
1.0 (453.042, 453.043)	52	07/14→	➔	☐; 11/14→		24.3222-1749.3 020601	ALU
			➔	☐; 11/14→		24.3222-1750.3 020602	ALU
Zubehörsatz, Bremsbacken							
0.9 (453.044, 453.053)	66	11/14→	➔			03.0137-9309.2 669309	AP
0.9 Brabus (453.062)	80	07/16→	➔				
electric drive / EQ (453.091)	41	05/17→	➔				
electric drive (453.091)	60	05/17→	➔				
1.0 (453.041)	45	11/14→	➔	01/15→		03.0137-9309.2 669309	AP
1.0 (453.042, 453.043)	52	07/14→	➔	11/14→		03.0137-9309.2 669309	AP
 Bremsbackensatz							
0.9 (453.044, 453.053)	66	11/14→	➔			03.0137-0531.2 650531	x 42 + HEB
0.9 Brabus (453.062)	80	07/16→	➔				
1.0 (453.041)	45	11/14→	➔				
1.0 (453.042, 453.043)	52	07/14→	➔				
electric drive / EQ (453.091)	41	05/17→	➔				
electric drive (453.091)	60	05/17→	➔				
 Seilzug, Feststellbremse							
0.9 (453.044, 453.053)	66	11/14→	➔	⬇️	2	24.3727-2803.2 582803	L= 1.855
0.9 Brabus (453.062)	80	07/16→	➔				
electric drive / EQ (453.091)	41	05/17→	➔				
electric drive (453.091)	60	05/17→	➔				
1.0 (453.041)	45	11/14→	➔	⬇️; 01/15→	2	24.3727-2803.2 582803	L= 1.855
1.0 (453.042, 453.043)	52	07/14→	➔	⬇️; 11/14→	2	24.3727-2803.2 582803	L= 1.855







	kw			 	! #		
SMART - FORTWO Cabrio (450) 01/04→01/07							
 Radbremszylinder							
0.6 0.7 (450.433)	45 55	01/04→12/06 01/04→01/07	→	<input type="checkbox"/>		24.3222-1721.3 020456	GG
0.7 (450.452) 0.8 CDI (450.401, 450.402, 450.403, 450.400)	45 30	01/04→01/07 01/04→01/07	→	<input type="checkbox"/>		24.3222-1722.3 020457	GG
Zubehörsatz, Bremsbacken							
0.6 0.7 (450.433) 0.7 (450.452) 0.8 CDI (450.401, 450.402, 450.403, 450.400)	45 55 45 30	01/04→12/06 01/04→01/07 01/04→01/07 01/04→01/07	→			03.0137-9308.2 669308	
 Bremstrommel							
0.6 0.7 (450.433) 0.7 (450.452) 0.8 CDI (450.401, 450.402, 450.403, 450.400)	45 55 45 30	01/04→12/06 01/04→01/07 01/04→01/07 01/04→01/07	→			24.0220-3027.1 480168	Ø 235 x 39,6 / 204,5
 Bremsbackensatz							
0.6 0.7 (450.433) 0.7 (450.452) 0.8 CDI (450.401, 450.402, 450.403, 450.400)	45 55 45 30	01/04→12/06 01/04→01/07 01/04→01/07 01/04→01/07	→			03.0137-0393.2 650393 03.0520-6522.3 696522	BOS x 32 + HEB BOS x 32 + RZ / + Zub TopKit
 Seilzug, Feststellbremse							
0.6 0.7 (450.433) 0.7 (450.452) 0.8 CDI (450.401, 450.402, 450.403, 450.400)	45 55 45 30	01/04→12/06 01/04→01/07 01/04→01/07 01/04→01/07	→	↓; Trommelbremse	1	24.3727-2802.2 582802	Satz L= 990 L2= 990 + Zub
SMART - FORTWO Cabrio (451) 01/07→							
 Radbremszylinder							
0.8 CDi (451.400)	33	01/07→	→	<input type="checkbox"/> ; 04/07→		24.3220-1735.3 020521	ALU
1.0 (451.431, 451.480)	52	01/07→	→	<input type="checkbox"/> ; 04/07→		24.3220-1736.3 020522	ALU
1.0 Turbo (451.432)	62	01/07→	→				
0.8 CDi (451.401)	40	08/09→	→	<input type="checkbox"/>		24.3220-1735.3 020521	ALU
1.0 Brabus	88	04/12→	→				
1.0 Brabus (451.433)	72	01/08→	→	<input type="checkbox"/>		24.3220-1736.3 020522	ALU
1.0 Turbo Brabus (451.433)	75	07/10→	→				
electric drive (451.490, 451.491)	20	12/10→12/12	→				
electric drive (451.490, 451.491)	55	01/13→	→				
electric drive (451.490)	35	12/11→12/12	→				
electric drive (451.491)	30	11/09→12/11	→				
electric drive Brabus (451.492)	60	01/13→	→				
Zubehörsatz, Bremsbacken							
0.8 CDi (451.400)	33	01/07→	→	04/07→		03.0137-9308.2 669308	
1.0 (451.431, 451.480)	52	01/07→	→				
1.0 Turbo (451.432)	62	01/07→	→				
0.8 CDi (451.401)	40	08/09→	→			03.0137-9308.2 669308	
1.0 Brabus	88	04/12→	→				
1.0 Brabus (451.433)	72	01/08→	→				
1.0 Turbo Brabus (451.433)	75	07/10→	→				
electric drive (451.490, 451.491)	20	12/10→12/12	→				
electric drive (451.490, 451.491)	55	01/13→	→				
electric drive (451.490)	35	12/11→12/12	→				
electric drive (451.491)	30	11/09→12/11	→				
electric drive Brabus (451.492)	60	01/13→	→				
 Bremstrommel							
0.8 CDi (451.400)	33	01/07→	→	04/07→		24.0220-3027.1 480168	Ø 235 x 39,6 / 204,5
1.0 (451.431, 451.480)	52	01/07→	→				
↓							

	kW			 	! #		
SMART - FORTWO Cabrio (451) 01/07→							
 Bremstrommel							
1.0 Turbo (451.432)	62	01/07→	→	04/07→		24.0220-3027.1 480168	Ø 235 x 39,6 / 204,5
0.8 CDi (451.401)	40	08/09→	→			24.0220-3027.1 480168	Ø 235 x 39,6 / 204,5
1.0 Brabus	88	04/12→					
1.0 Brabus (451.433)	72	01/08→					
1.0 Turbo Brabus (451.433)	75	07/10→					
electric drive (451.490, 451.491)	20	12/10→12/12					
electric drive (451.490, 451.491)	55	01/13→					
electric drive (451.490)	35	12/11→12/12					
electric drive (451.491)	30	11/09→12/11					
electric drive Brabus (451.492)	60	01/13→					
 Bremsbackensatz							
0.8 CDi (451.400)	33	01/07→	→	04/07→		03.0137-0487.2 650487	x 32 + HEB
1.0 (451.431, 451.480)	52	01/07→				03.0520-9520.3 699520	x 32 + RZ / + Zub TopKit
1.0 Turbo (451.432)	62	01/07→					
0.8 CDi (451.401)	40	08/09→	→			03.0137-0487.2 650487	x 32 + HEB
electric drive (451.490, 451.491)	20	12/10→12/12				03.0520-9520.3 699520	x 32 + RZ / + Zub TopKit
electric drive (451.490, 451.491)	55	01/13→					
electric drive (451.490)	35	12/11→12/12					
electric drive (451.491)	30	11/09→12/11					
electric drive Brabus (451.492)	60	01/13→					
1.0 Brabus	88	04/12→	→			03.0137-0487.2 650487	x 32 + HEB
1.0 Brabus (451.433)	72	01/08→	→			03.0137-0487.2 650487	x 32 + HEB
1.0 Turbo Brabus (451.433)	75	07/10→				03.0520-9520.3 699520	x 32 + RZ / + Zub TopKit
			→	04/12→		03.0520-9520.3 699520	x 32 + RZ / + Zub TopKit
SMART - FORTWO Cabriolet (453) 09/15→							
 Radbremszylinder							
0.9 (453.444, 453.453)	66	09/15→	→	<input type="checkbox"/>		24.3220-1755.3 020603	ALU
0.9 Brabus (453.462)	80	07/16→					
1.0 (453.442, 453.443)	52	09/15→	→	<input type="checkbox"/>		24.3220-1756.3 020604	ALU
electric drive / EQ (453.491)	41	05/17→					
electric drive (453.491)	60	05/17→					
Zubehörsatz, Bremsbacken							
0.9 (453.444, 453.453)	66	09/15→	→			03.0137-9317.2 669317	
0.9 Brabus (453.462)	80	07/16→					
1.0 (453.442, 453.443)	52	09/15→					
electric drive / EQ (453.491)	41	05/17→					
electric drive (453.491)	60	05/17→					
 Bremsbackensatz							
0.9 (453.444, 453.453)	66	09/15→	→			03.0137-0522.2 650522	x 38 + HEB
0.9 Brabus (453.462)	80	07/16→					
1.0 (453.442, 453.443)	52	09/15→					
electric drive / EQ (453.491)	41	05/17→					
electric drive (453.491)	60	05/17→					
SMART - FORTWO Coupe (450) 01/04→02/07							
 Radbremszylinder							
0.6 (450.332)	45	01/04→02/07	→	<input type="checkbox"/>		24.3222-1721.3 020456	GG
0.7 (450.330)	37	01/04→01/07	→				
0.7 (450.333)	55	01/04→01/07	→	<input type="checkbox"/>		24.3222-1722.3 020457	GG
0.7 (450.352, 450.332)	45	01/04→01/07					
0.8 CDi (450.300, 450.301, 450.302, 450.303, 450.306)	30	01/04→01/07					
0.7 (450.335)	40	01/04→01/07	→	<input type="checkbox"/> ; + ESP		24.3220-1735.3 020521	ALU
			→	<input type="checkbox"/> ; + ESP		24.3220-1736.3 020522	ALU
Zubehörsatz, Bremsbacken							
0.6 (450.332)	45	01/04→02/07	→			03.0137-9308.2 669308	
0.7 (450.330)	37	01/04→01/07					
0.7 (450.333)	55	01/04→01/07					
0.7 (450.352, 450.332)	45	01/04→01/07					
↓							



	kW			i	! #		
SMART - FORTWO Coupe (450) 01/04→02/07							
Zubehörsatz, Bremsbacken							
0.8 CDI (450.300, 450.301, 450.302, 450.303, 450.306)	30	01/04→01/07	➔			03.0137-9308.2	669308
0.7 (450.335)	40	01/04→01/07	➔	→ J000000		03.0137-9308.2	669308
 Bremstrommel							
0.6 (450.332) 0.7 (450.330) 0.7 (450.333) 0.7 (450.335) 0.7 (450.352, 450.332) 0.8 CDI (450.300, 450.301, 450.302, 450.303, 450.306)	45 37 55 40 45 30	01/04→02/07 01/04→01/07 01/04→01/07 01/04→01/07 01/04→01/07 01/04→01/07	➔			24.0220-3027.1	480168 ∅ 235 x 39,6 / 204,5
 Bremsbackensatz							
0.6 (450.332) 0.7 (450.330) 0.7 (450.333) 0.7 (450.352, 450.332) 0.8 CDI (450.300, 450.301, 450.302, 450.303, 450.306)	45 37 55 45 30	01/04→02/07 01/04→01/07 01/04→01/07 01/04→01/07 01/04→01/07	➔			03.0137-0393.2 03.0520-6522.3	650393 696522 BOS x 32 + HEB BOS x 32 + RZ / + Zub TopKit
0.7 (450.335)	40	01/04→01/07	➔	→ J000000		03.0137-0393.2	650393 BOS x 32 + HEB
 Seilzug, Feststellbremse							
0.6 (450.332) 0.7 (450.330) 0.7 (450.333) 0.7 (450.335) 0.7 (450.352, 450.332) 0.8 CDI (450.300, 450.301, 450.302, 450.303, 450.306)	45 37 55 40 45 30	01/04→02/07 01/04→01/07 01/04→01/07 01/04→01/07 01/04→01/07 01/04→01/07	➔	☒; Trommelbremse	1	24.3727-2802.2	582802 Satz L= 990 L2= 990 + Zub
SMART - FORTWO Coupe (451) 01/07→							
 Radbremszylinder							
0.8 CDi (451.300)	33	01/07→	➔	☐; 04/07→		24.3220-1735.3	020521 ALU
1.0 (451.330, 451.334)	45	01/07→	➔	☐; 04/07→		24.3220-1736.3	020522 ALU
1.0 (451.331, 451.380)	52	01/07→	➔				
1.0 Turbo (451.332)	62	01/07→	➔				
0.8 CDi (451.301)	40	08/09→	➔	☐		24.3220-1735.3	020521 ALU
1.0 Brabus (451.333)	72	01/08→	➔				
1.0 Turbo Brabus (451.333)	75	07/10→	➔	☐		24.3220-1736.3	020522 ALU
electric drive (451.390, 451.391)	55	01/13→					
electric drive (451.390)	35	12/11→12/12					
electric drive (451.391, 451.390)	20	12/10→12/12					
electric drive (451.391)	30	11/09→12/11					
electric drive Brabus (451.392)	60	01/13→					
Zubehörsatz, Bremsbacken							
0.8 CDi (451.300)	33	01/07→	➔	04/07→		03.0137-9308.2	669308
1.0 (451.330, 451.334)	45	01/07→	➔				
1.0 (451.331, 451.380)	52	01/07→	➔				
1.0 Turbo (451.332)	62	01/07→	➔				
0.8 CDi (451.301)	40	08/09→	➔			03.0137-9308.2	669308
1.0 Brabus (451.333)	72	01/08→	➔				
1.0 Turbo Brabus (451.333)	75	07/10→	➔				
electric drive (451.390, 451.391)	55	01/13→					
electric drive (451.390)	35	12/11→12/12					
electric drive (451.391, 451.390)	20	12/10→12/12					
electric drive (451.391)	30	11/09→12/11					
electric drive Brabus (451.392)	60	01/13→					
 Bremstrommel							
0.8 CDi (451.300)	33	01/07→	➔	04/07→		24.0220-3027.1	480168 ∅ 235 x 39,6 / 204,5
1.0 (451.330, 451.334)	45	01/07→	➔				
1.0 (451.331, 451.380)	52	01/07→	➔				
1.0 Turbo (451.332)	62	01/07→	➔				
0.8 CDi (451.301)	40	08/09→	➔			24.0220-3027.1	480168 ∅ 235 x 39,6 / 204,5
↓							


	kw			 	! #		
SMART - FORTWO Coupe (451) 01/07→							
 Bremstrommel							
1.0 Brabus (451.333)	72	01/08→	➔			24.0220-3027.1 480168	Ø 235 x 39,6 / 204,5
1.0 Turbo Brabus (451.333)	75	07/10→					
electric drive (451.390, 451.391)	55	01/13→					
electric drive (451.390)	35	12/11→12/12					
electric drive (451.391, 451.390)	20	12/10→12/12					
electric drive (451.391)	30	11/09→12/11					
electric drive Brabus (451.392)	60	01/13→					
 Bremsbackensatz							
0.8 CDi (451.300)	33	01/07→	➔	04/07→		03.0137-0487.2 650487	x 32 + HEB
1.0 (451.330, 451.334)	45	01/07→				03.0520-9520.3 699520	x 32 + RZ / + Zub TopKit
1.0 (451.331, 451.380)	52	01/07→					
1.0 Turbo (451.332)	62	01/07→					
0.8 CDi (451.301)	40	08/09→	➔			03.0137-0487.2 650487	x 32 + HEB
1.0 Brabus (451.333)	72	01/08→				03.0520-9520.3 699520	x 32 + RZ / + Zub TopKit
1.0 Turbo Brabus (451.333)	75	07/10→					
electric drive (451.390, 451.391)	55	01/13→					
electric drive (451.390)	35	12/11→12/12					
electric drive (451.391, 451.390)	20	12/10→12/12					
electric drive (451.391)	30	11/09→12/11					
electric drive Brabus (451.392)	60	01/13→					
SMART - FORTWO Coupe (453) 07/14→							
 Radbremszylinder							
0.9 (453.344, 453.353)	66	09/14→	➔	☐; 11/14→		24.3220-1755.3 020603	ALU
1.0 (453.342, 453.343)	52	07/14→	➔	☐; 11/14→		24.3220-1756.3 020604	ALU
0.9 Brabus (453.362)	80	07/16→	➔	☐		24.3220-1755.3 020603	ALU
electric drive / EQ (453.391)	41	05/17→	➔	☐		24.3220-1756.3 020604	ALU
electric drive (453.391)	60	05/17→					
1.0 (453.341)	45	11/14→	➔	☐; 01/15→		24.3220-1755.3 020603	ALU
			➔	☐; 01/15→		24.3220-1756.3 020604	ALU
Zubehörsatz, Bremsbacken							
0.9 (453.344, 453.353)	66	09/14→	➔	11/14→		03.0137-9317.2 669317	
1.0 (453.342, 453.343)	52	07/14→					
0.9 Brabus (453.362)	80	07/16→	➔			03.0137-9317.2 669317	
electric drive / EQ (453.391)	41	05/17→					
electric drive (453.391)	60	05/17→					
1.0 (453.341)	45	11/14→	➔	01/15→		03.0137-9317.2 669317	
 Bremsbackensatz							
0.9 (453.344, 453.353)	66	09/14→	➔			03.0137-0522.2 650522	x 38 + HEB
0.9 Brabus (453.362)	80	07/16→					
1.0 (453.341)	45	11/14→					
1.0 (453.342, 453.343)	52	07/14→					
electric drive / EQ (453.391)	41	05/17→					
electric drive (453.391)	60	05/17→					
SMART - ROADSTER (452) 04/03→11/05							
Zubehörsatz, Bremsbacken							
0.7 (452.432)	45	04/03→11/05	➔			03.0137-9308.2 669308	
0.7 (452.434)	60	04/03→11/05					
0.7 Brabus (452.437)	74	12/03→11/05	➔	03/04→		03.0137-9308.2 669308	
 Bremstrommel							
0.7 (452.432)	45	04/03→11/05	➔			24.0220-3027.1 480168	Ø 235 x 39,6 / 204,5
0.7 (452.434)	60	04/03→11/05					
0.7 Brabus (452.437)	74	12/03→11/05	➔	03/04→		24.0220-3027.1 480168	Ø 235 x 39,6 / 204,5
 Bremsbackensatz							
0.7 (452.432)	45	04/03→11/05	➔			03.0137-0393.2 650393	BOS x 32 + HEB
0.7 (452.434)	60	04/03→11/05					
0.7 Brabus (452.437)	74	12/03→11/05	➔	03/04→		03.0137-0393.2 650393	BOS x 32 + HEB

	kW				! #		
--	----	--	--	--	-----	--	--


SMART - ROADSTER Coupe (452) 04/03→11/05

Zubehörsatz, Bremsbacken

0.7 (452.332)	45	06/03→11/05	➡	04/05→				03.0137-9308.2	669308	
0.7 (452.334)	60	04/03→11/05	➡					03.0137-9308.2	669308	
0.7 Brabus (452.337)	74	12/03→11/05	➡	03/04→				03.0137-9308.2	669308	

 **Bremstrommel**

0.7 (452.332)	45	06/03→11/05	➡	04/05→				24.0220-3027.1	480168	Ø 235 x 39,6 / 204,5
0.7 (452.334)	60	04/03→11/05	➡					24.0220-3027.1	480168	Ø 235 x 39,6 / 204,5
0.7 Brabus (452.337)	74	12/03→11/05	➡	03/04→				24.0220-3027.1	480168	Ø 235 x 39,6 / 204,5

 **Bremsbackensatz**


0.7 (452.332)	45	06/03→11/05	➡	04/05→				03.0137-0393.2	650393	BOS x 32 + HEB
0.7 (452.334)	60	04/03→11/05	➡					03.0137-0393.2	650393	BOS x 32 + HEB
0.7 Brabus (452.337)	74	12/03→11/05	➡	03/04→				03.0137-0393.2	650393	BOS x 32 + HEB

SSANGYONG - ACTYON SPORTS I (QJ) 11/05→

 **Bremstrommel**

2.0 Xdi	104	04/07→	➡	- ABS				24.0220-3020.2	480131	Ø 239 x 44,5 / 204,3 - RLG / - ABS Ring / mit Radbe- festigungsbolzen
2.0 Xdi 4WD	104	04/07→	➡					24.0220-3720.2	480210	Ø 239 x 44,5 / 204,3 + RLG / - ABS Ring / mit Radbe- festigungsbolzen


SUBARU - FORESTER (SF_) 03/97→09/02

 **Radbremszylinder**

2.0 AWD (SF5)	90	08/97→09/02	➡					24.3219-1759.3	020528	GG
2.0 AWD (SF5)	92	06/98→09/02	➡	07/98→				24.3219-1759.3	020528	GG

Zubehörsatz, Bremsbacken


2.0 AWD (SF5)	90	08/97→09/02	➡					03.0137-9192.2	669192	AKE
2.0 AWD (SF5)	92	06/98→09/02	➡	07/98→				03.0137-9192.2	669192	AKE

 **Bremstrommel**

2.0 AWD (SF5)	90	08/97→09/02	➡	- ABS				24.0222-8023.1	480094	Ø 269,5 x 43,5 / 230
2.0 AWD (SF5)	92	06/98→09/02	➡	07/98→; - ABS				24.0222-8023.1	480094	Ø 269,5 x 43,5 / 230


 **Bremsbackensatz**

2.0 AWD (SF5)	90	08/97→09/02	➡					03.0137-0302.2	650302	AKE x 37
2.0 AWD (SF5)	92	06/98→09/02	➡	07/98→				03.0137-0302.2	650302	AKE x 37

 **Bremsbackensatz, Feststellbremse**

2.0 S Turbo AWD (SF5)	125	06/98→04/01	➡	07/98→				03.0137-3010.2	653010	x 32 - HEB
2.0 S Turbo AWD (SF5)	130	04/01→09/02	➡	09/02→				03.0137-3010.2	653010	x 32 - HEB


SUBARU - FORESTER (SG_) 02/02→12/12

 **Radbremszylinder**


2.0 AWD	92	06/02→05/05	➡	09/02→				24.3219-1759.3	020528	GG
2.0 X AWD	116	06/05→05/08	➡					24.3219-1759.3	020528	GG
2.5 AWD	129	01/05→10/12	➡			2		24.3219-1759.3	020528	GG

Zubehörsatz, Bremsbacken
















2.0 AWD	92	06/02→05/05	➡	09/02→				03.0137-9192.2	669192	AKE
2.0 X AWD	116	06/05→05/08	➡					03.0137-9192.2	669192	AKE
2.5 AWD	129	01/05→10/12	➡							

 **Bremstrommel**















2.0 AWD	92	06/02→05/05	➡	09/02→				24.0222-8023.1	480094	Ø 269,5 x 43,5 / 230
2.0 X AWD	116	06/05→05/08	➡					24.0222-8023.1	480094	Ø 269,5 x 43,5 / 230


















 **Bremsbackensatz**















2.0 AWD	92	06/02→05/05	➡	09/02→				03.0137-0302.2	650302	AKE x 37
---------	----	-------------	---	--------	--	--	--	----------------	--------	----------













	kW				! #		
SUBARU - FORESTER (SG_) 02/02→12/12							
 Bremsbackensatz							
2.0 X AWD	116	06/05→05/08	➡			03.0137-0302.2 650302	AKE x 37
2.5 AWD	129	01/05→10/12	➡	für Linkslenker		03.0137-0302.2 650302	AKE x 37
 Bremsbackensatz, Feststellbremse							
2.0 S Turbo AWD 2.5 AWD (SG9) 2.5 Prodrive Performance Pack AWD	130 155 188	02/02→05/05 12/03→05/05 05/05→09/05	➡			03.0137-3010.2 653010	x 32 - HEB
2.5 AWD	129	01/05→10/12	➡	für Rechtslenker		03.0137-3010.2 653010	x 32 - HEB
2.5 AWD (SG9, S11SG, S12SH)	169	06/05→05/08	➡	09/05→		03.0137-3010.2 653010	x 32 - HEB
SUBARU - FORESTER (SH_) 12/07→							
 Bremsbackensatz, Feststellbremse							
2.0 AWD 2.0 AWD 2.0 D AWD (SHH) 2.5 AWD (SH9)	110 110 108 169	01/08→09/13 01/10→ 09/08→09/13 06/08→09/13	➡	→ 02/13		03.0137-3015.2 653015	x 32 - HEB
2.0 BiFuel AWD 2.5 AWD (SH9)	110 126	01/09→12/11 01/09→09/13	➡			03.0137-3015.2 653015	x 32 - HEB
Zubehörsatz, Feststellbremsbacken							
2.0 AWD 2.0 D AWD (SHH) 2.5 AWD (SH9)	110 108 169	01/08→09/13 09/08→09/13 06/08→09/13		→ 02/13		03.0137-9307.2 669307	
2.0 AWD 2.5 AWD (SH9)	110 126	01/10→ 01/09→09/13	➡	→ 02/13		03.0137-9307.2 669307	
SUBARU - FORESTER (SJ_) 11/12→							
 Bremsbackensatz, Feststellbremse							
2.0 BiFuel AWD (S13, SJ5) 2.0 D AWD 2.0 i AWD 2.0 XT AWD (SJG) 2.5 AWD (SJ9)	110 108 110 177 126	03/13→ 03/13→ 03/13→ 03/13→ 11/12→	➡			03.0137-3045.2 653045	x 35 - HEB
SUBARU - IMPREZA Coupe (GFC) 01/93→12/00							
Zubehörsatz, Bremsbacken							
1.6 1.6 AWD 2.0 AWD	66 66 85	12/96→12/00 12/96→12/00 12/95→12/00	➡			03.0137-9192.2 669192	AKE
 Bremstrommel							
1.6 1.6 AWD 2.0 AWD	66 66 85	12/96→12/00 12/96→12/00 12/95→12/00	➡	- ABS		24.0222-8023.1 480094	Ø 269,5 x 43,5 / 230
 Bremsbackensatz							
1.6 1.6 AWD 2.0 AWD	66 66 85	12/96→12/00 12/96→12/00 12/95→12/00	➡			03.0137-0302.2 650302	AKE x 37
 Bremsbackensatz, Feststellbremse							
1.6 1.6 AWD 2.0 AWD 2.0 Turbo AWD	66 66 85 155	12/96→12/00 12/96→12/00 12/95→12/00 12/96→12/00	➡			03.0137-3010.2 653010	x 32 - HEB
SUBARU - IMPREZA Schrägheck (GP_) 10/11→							
 Bremsbackensatz, Feststellbremse							
1.6 i (GP2) 1.6 i AWD 2.0 AWD (GP7)	84 84 110	06/12→09/16 06/12→ 01/12→	➡			03.0137-3045.2 653045	x 35 - HEB
SUBARU - IMPREZA Schrägheck (GR, GH, G3) 03/07→05/14							
 Bremsbackensatz, Feststellbremse							
1.5 AWD 1.5 F 2.5 WRX SE AWD (GRE)	79 79 195	02/08→03/12 02/08→03/12 07/10→08/13	➡			03.0137-3015.2 653015	x 32 - HEB
2.0 D AWD	110	01/09→03/12	➡	→ 12/11		03.0137-3015.2 653015	x 32 - HEB
↓							




















		kW			i		!	#							
SUBARU - IMPREZA Schrägheck (GR, GH, G3) 03/07→05/14															
Bremsbackensatz, Feststellbremse															
2.0 R AWD (GH7) 2.5 WRX STI AWD (GRF)	110 221	01/08→03/12 01/08→08/13	➡			02/08→ 12/11				03.0137-3015.2 653015	x 32 - HEB				
2.5 AWD (GHE)	169	01/08→09/11	➡			02/08→				03.0137-3015.2 653015	x 32 - HEB				
Zubehörsatz, Feststellbremsbacken															
2.0 D AWD	110	01/09→03/12				→ 12/11				03.0137-9307.2 669307					
2.0 R AWD (GH7) 2.5 WRX STI AWD (GRF)	110 221	01/08→03/12 01/08→08/13				02/08→ 12/11				03.0137-9307.2 669307					
2.5 AWD (GHE)	169	01/08→09/11				02/08→				03.0137-9307.2 669307					
2.5 WRX SE AWD (GRE)	195	07/10→08/13								03.0137-9307.2 669307					
SUBARU - IMPREZA Station Wagon (GF) 08/92→12/00															
Zubehörsatz, Bremsbacken															
1.6 i (GF3) 1.6 i AWD 2.0 i 16V AWD 2.0 i AWD (GF8)	70 70 92 85	06/98→12/00 06/98→12/00 06/98→12/00 12/95→12/00	➡							03.0137-9192.2 669192	AKE				
1.6 i AWD	66	08/92→12/00	➡			01/93→				03.0137-9192.2 669192	AKE				
1.8 i AWD (GF6)	76	08/92→12/00	➡			01/93→ 06/96				03.0137-9192.2 669192	AKE				
Bremstrommel															
1.6 i (GF3) 1.6 i AWD 2.0 i 16V AWD 2.0 i AWD (GF8)	70 70 92 85	06/98→12/00 06/98→12/00 06/98→12/00 12/95→12/00	➡			- ABS				24.0222-8023.1 480094	∅ 269,5 x 43,5 / 230				
1.6 i AWD	66	08/92→12/00	➡			01/93→; - ABS				24.0222-8023.1 480094	∅ 269,5 x 43,5 / 230				
1.8 i AWD (GF6)	76	08/92→12/00	➡			01/93→ 06/96; - ABS				24.0222-8023.1 480094	∅ 269,5 x 43,5 / 230				
Bremsbackensatz															
1.6 i (GF3) 1.6 i AWD 2.0 i 16V AWD 2.0 i AWD (GF8)	70 70 92 85	06/98→12/00 06/98→12/00 06/98→12/00 12/95→12/00	➡							03.0137-0302.2 650302	AKE x 37				
1.6 i AWD	66	08/92→12/00	➡			01/93→				03.0137-0302.2 650302	AKE x 37				
1.8 i AWD (GF6)	76	08/92→12/00	➡			01/93→ 06/96				03.0137-0302.2 650302	AKE x 37				
Bremsbackensatz, Feststellbremse															
1.6 i (GF3) 1.6 i AWD 2.0 i 16V AWD 2.0 i AWD (GF8) 2.0 i Turbo AWD (GF8) 2.0 Turbo GT AWD (GF8)	70 70 92 85 155 160	06/98→12/00 06/98→12/00 06/98→12/00 12/95→12/00 03/94→12/00 06/98→12/00	➡							03.0137-3010.2 653010	x 32 - HEB				
1.6 i AWD	66	08/92→12/00	➡			01/93→				03.0137-3010.2 653010	x 32 - HEB				
1.8 i AWD (GF6)	76	08/92→12/00	➡			01/93→ 06/96				03.0137-3010.2 653010	x 32 - HEB				
SUBARU - IMPREZA Station Wagon (GG) 10/00→12/08															
Zubehörsatz, Bremsbacken															
1.5 AWD	77	05/06→03/07	➡							03.0137-9192.2 669192	AKE				
1.6 AWD	70	12/00→09/06	➡			→ 09/05				03.0137-9192.2 669192	AKE				
Bremstrommel															
1.6 AWD	70	12/00→09/06	➡			→ 09/05; - ABS				24.0222-8023.1 480094	∅ 269,5 x 43,5 / 230				
Bremsbackensatz															
1.5 AWD	77	05/06→03/07	➡							03.0137-0302.2 650302	AKE x 37				
1.6 AWD	70	12/00→09/06	➡			→ 09/05				03.0137-0302.2 650302	AKE x 37				
Bremsbackensatz, Feststellbremse															
2.0 AWD 2.0 WRX Turbo AWD	92 165	12/00→12/07 12/02→09/06	➡			→ 09/05				03.0137-3010.2 653010	x 32 - HEB				
2.0 i R AWD (GG9)	118	09/05→06/07	➡			10/05→				03.0137-3010.2 653010	x 32 - HEB				
2.5 GB270 AWD	198	07/07→12/07	➡							03.0137-3010.2 653010	x 32 - HEB				


















	kW			 	! #		
SUBARU - IMPREZA Stufenheck (GC) 08/92→09/01							
Zubehörsatz, Bremsbacken							
1.6 i (GC3)	66	08/92→12/00	➡	01/93→		03.0137-9192.2 669192	AKE
1.6 i AWD	66	08/92→12/00					
1.6 i (GC3)	70	06/98→12/00	➡			03.0137-9192.2 669192	AKE
1.6 i AWD	70	06/98→12/00					
2.0 AWD (GC8)	206	09/98→09/00					
2.0 i AWD (GC7)	85	10/95→12/00					
2.0 i AWD (GC8)	92	06/98→12/00					
1.8 i AWD (GC6)	76	08/92→12/00	➡	01/93→ 06/96		03.0137-9192.2 669192	AKE
 Bremstrommel							
1.6 i (GC3)	66	08/92→12/00	➡	01/93→; - ABS		24.0222-8023.1 480094	Ø 269,5 x 43,5 / 230
1.6 i AWD	66	08/92→12/00					
1.6 i (GC3)	70	06/98→12/00	➡	- ABS		24.0222-8023.1 480094	Ø 269,5 x 43,5 / 230
1.6 i AWD	70	06/98→12/00					
2.0 AWD (GC8)	206	09/98→09/00					
2.0 i AWD (GC7)	85	10/95→12/00					
2.0 i AWD (GC8)	92	06/98→12/00					
1.8 i AWD (GC6)	76	08/92→12/00	➡	01/93→ 06/96; - ABS		24.0222-8023.1 480094	Ø 269,5 x 43,5 / 230
 Bremsbackensatz							
1.6 i (GC3)	66	08/92→12/00	➡	01/93→		03.0137-0302.2 650302	AKE x 37
1.6 i AWD	66	08/92→12/00					
1.6 i (GC3)	70	06/98→12/00	➡			03.0137-0302.2 650302	AKE x 37
1.6 i AWD	70	06/98→12/00					
2.0 AWD (GC8)	206	09/98→09/00					
2.0 i AWD (GC7)	85	10/95→12/00					
2.0 i AWD (GC8)	92	06/98→12/00					
1.8 i AWD (GC6)	76	08/92→12/00	➡	01/93→ 06/96		03.0137-0302.2 650302	AKE x 37
 Bremsbackensatz, Feststellbremse							
1.6 i (GC3)	66	08/92→12/00	➡	01/93→		03.0137-3010.2 653010	x 32 - HEB
1.6 i AWD	66	08/92→12/00					
1.6 i (GC3)	70	06/98→12/00	➡			03.0137-3010.2 653010	x 32 - HEB
1.6 i AWD	70	06/98→12/00					
2.0 AWD (GC8)	206	09/98→09/00					
2.0 i AWD (GC7)	85	10/95→12/00					
2.0 i AWD (GC8)	92	06/98→12/00					
2.0 Turbo GT AWD (GC8)	155	03/94→12/00					
2.0 Turbo GT AWD (GC8)	160	06/98→12/00					
1.8 i AWD (GC6)	76	08/92→12/00	➡	01/93→ 06/96		03.0137-3010.2 653010	x 32 - HEB
SUBARU - IMPREZA Stufenheck (GD) 09/99→06/09							
Zubehörsatz, Bremsbacken							
1.5 AWD	77	05/06→03/07	➡			03.0137-9192.2 669192	AKE
1.6 AWD	70	12/00→06/09	➡	→ 09/05		03.0137-9192.2 669192	AKE
 Bremstrommel							
1.5 AWD	77	05/06→03/07	➡			24.0222-8023.1 480094	Ø 269,5 x 43,5 / 230
1.6 AWD	70	12/00→06/09	➡	→ 09/05; - ABS		24.0222-8023.1 480094	Ø 269,5 x 43,5 / 230
 Bremsbackensatz							
1.5 AWD	77	05/06→03/07	➡			03.0137-0302.2 650302	AKE x 37
1.6 AWD	70	12/00→06/09	➡	→ 09/05		03.0137-0302.2 650302	AKE x 37
 Bremsbackensatz, Feststellbremse							
2.0 AWD	184	10/05→03/07	➡			03.0137-3010.2 653010	x 32 - HEB
2.5 AWD	130	03/01→09/05					
2.0 i AWD (GD9)	92	12/00→06/09	➡	→ 09/05		03.0137-3010.2 653010	x 32 - HEB
2.0 WRX Turbo AWD	165	12/02→03/07					
2.0 WRX Turbo AWD (GDA)	160	12/00→12/05					
2.0 i R AWD (GD9)	118	09/05→03/07	➡	10/05→		03.0137-3010.2 653010	x 32 - HEB
SUBARU - IMPREZA Stufenheck (GE, GV) 01/07→							
 Bremsbackensatz, Feststellbremse							
1.5	79	02/08→	➡			03.0137-3015.2 653015	x 32 - HEB
2.0 i AWD	110	01/11→	➡	→ 12/11		03.0137-3015.2 653015	x 32 - HEB
2.5 AWD	169	10/08→					
2.5 WRX SE AWD	195	01/09→12/14					


















	kw					! #		
SUBARU - IMPREZA Stufenheck (GE, GV) 01/07→								
 Bremsbackensatz, Feststellbremse								
2.5 WRX STI AWD	221	01/11→	→	→	12/11		03.0137-3015.2 653015	x 32 - HEB
Zubehörsatz, Feststellbremsbacken								
2.0 i AWD	110	01/11→			→ 12/11		03.0137-9307.2 669307	
2.5 AWD	169	10/08→						
2.5 WRX SE AWD	195	01/09→12/14						
2.5 WRX STI AWD	221	01/11→						
SUBARU - IMPREZA Stufenheck (GJ_) 07/11→								
 Bremsbackensatz, Feststellbremse								
2.0 AWD (GJ7)	110	07/11→	→				03.0137-3045.2 653045	x 35 - HEB
SUBARU - JUSTY I (KAD) 11/84→08/96								
 Radbremszylinder								
1200 4WD	55	10/90→04/96	→		→ 12/94		24.3219-1765.3 020547	ALU
Zubehörsatz, Bremsbacken								
1200 4WD	55	10/90→04/96	→				03.0137-9127.2 669127	
 Bremsbackensatz								
1200 4WD	55	10/90→04/96	→				03.0137-0222.2 650222	x 31
SUBARU - JUSTY II (JMA, MS) 10/95→11/03								
 Radbremszylinder								
1.3 GX 4x4	50	10/95→11/03	→		☐; → 09/00		24.3217-1725.3 020512	ALU
			→		☐; → 09/00		24.3217-1726.3 020513	ALU
Zubehörsatz, Bremsbacken								
1.3 4x4	63	04/01→11/03	→				03.0137-9287.2 669287	BOS
1.3 GX 4x4	50	10/95→11/03	→		→ 06/98		03.0137-9271.2 669271	
			→		07/98→ 09/00		03.0137-9287.2 669287	BOS
 Bremsbackensatz								
1.3 4x4	63	04/01→11/03	→				03.0137-0500.2 650500	BOS x 32 + HEB
1.3 GX 4x4	50	10/95→11/03	→		→ 06/98		03.0137-0315.2 650315	x 32
			→		07/98→ 09/00		03.0137-0500.2 650500	BOS x 32 + HEB
SUBARU - JUSTY III (G3X) 09/03→								
 Radbremszylinder								
1.3 AWD	69	09/03→	→		→ 08/07		24.3215-1701.3 020493	ALU
1.5 AWD	73	09/03→						
Zubehörsatz, Bremsbacken								
1.3 AWD	69	09/03→	→		→ 08/07		03.0137-9300.2 669300	
1.5 AWD	73	09/03→						
 Bremsbackensatz								
1.3 AWD	69	09/03→	→		→ 08/07		03.0137-0465.2 650465	x 29 + HEB
1.5 AWD	73	09/03→					03.0520-1415.3 691415	x 29 + RZ / + Zub TopKit
SUBARU - JUSTY IV 01/07→								
 Radbremszylinder								
1.0	51	01/07→	→		☐; 09/07→ 05/11		24.3217-1721.3 020489	ALU
			→		☐; 09/07→ 05/11		24.3217-1722.3 020490	ALU
1.0 BiFuel 1.3 AWD	51 67	09/07→03/12 03/08→	→		☐; → 05/11		24.3217-1721.3 020489	ALU
			→		☐; → 05/11		24.3217-1722.3 020490	ALU
 Bremsbackensatz								
1.0	51	01/07→	→		09/07→ 05/11		03.0137-0489.2 650489	x 28 - HEB
1.0 BiFuel 1.3 AWD	51 67	09/07→03/12 03/08→	→		→ 05/11		03.0137-0489.2 650489	x 28 - HEB














	kw			 	! #		
SUBARU - LEGACY II (BD) 01/94→10/99							
Zubehörsatz, Bremsbacken							
2.0 i	85	09/94→03/99	➔			03.0137-9192.2 669192	AKE
2.0 i 4WD	85	09/94→03/99					
2.2 i 4WD	96	06/96→03/99					
2.2 i 4WD (BD7)	94	09/94→03/99					
 Bremstrommel							
2.0 i	85	09/94→03/99	➔			24.0222-8023.1 480094	Ø 269,5 x 43,5 / 230
2.0 i 4WD	85	09/94→03/99					
2.2 i 4WD	96	06/96→03/99					
2.2 i 4WD (BD7)	94	09/94→03/99					
 Bremsbackensatz							
2.0 i	85	09/94→03/99	➔			03.0137-0302.2 650302	AKE x 37
2.0 i 4WD	85	09/94→03/99					
2.2 i 4WD	96	06/96→03/99					
2.2 i 4WD (BD7)	94	09/94→03/99					
 Bremsbackensatz, Feststellbremse							
2.0 i	85	09/94→03/99	➔			03.0137-3010.2 653010	x 32 - HEB
2.0 i 4WD	85	09/94→03/99					
2.2 i 4WD	96	06/96→03/99					
2.2 i 4WD (BD7)	94	09/94→03/99					
2.5 i 4WD	110	06/96→03/99					
SUBARU - LEGACY II Station Wagon (BG) 02/94→12/99							
Zubehörsatz, Bremsbacken							
2.0 i	85	09/94→11/98	➔			03.0137-9192.2 669192	AKE
2.0 i 4WD	85	09/94→11/98					
2.2 i 4WD	96	06/96→11/98					
2.2 i 4WD (BG7)	94	02/94→12/98	➔	→ 11/98		03.0137-9192.2 669192	AKE
 Bremstrommel							
2.0 i	85	09/94→11/98	➔			24.0222-8023.1 480094	Ø 269,5 x 43,5 / 230
2.0 i 4WD	85	09/94→11/98					
2.2 i 4WD	96	06/96→11/98					
2.2 i 4WD (BG7)	94	02/94→12/98	➔	→ 11/98		24.0222-8023.1 480094	Ø 269,5 x 43,5 / 230
 Bremsbackensatz							
2.0 i	85	09/94→11/98	➔			03.0137-0302.2 650302	AKE x 37
2.0 i 4WD	85	09/94→11/98					
2.2 i 4WD	96	06/96→11/98					
2.2 i 4WD (BG7)	94	02/94→12/98	➔	→ 11/98		03.0137-0302.2 650302	AKE x 37
 Bremsbackensatz, Feststellbremse							
2.0 i	85	09/94→11/98	➔			03.0137-3010.2 653010	x 32 - HEB
2.0 i 4WD	85	09/94→11/98					
2.2 i 4WD	96	06/96→11/98					
2.5 i 4WD	110	06/96→11/98					
2.2 i 4WD (BG7)	94	02/94→12/98	➔	→ 11/98		03.0137-3010.2 653010	x 32 - HEB
SUBARU - LEGACY IV (BL) 09/03→12/15							
 Bremsbackensatz, Feststellbremse							
2.0 2WD	132	08/05→03/12	➔			03.0137-3043.2 653043	x 36 - HEB
2.0 AWD	121	06/05→04/09					
2.0 AWD (BL5)	101	09/03→10/05					
2.5 AWD (BL9)	121	09/03→04/09					
3.0 R AWD (BLE)	180	09/03→08/09					
2.0 D AWD	110	02/08→12/09	➔	→ 04/09		03.0137-3043.2 653043	x 36 - HEB
2.0 R AWD	110	09/07→12/09					
2.5 i AWD (BL9)	127	09/07→12/09					
Zubehörsatz, Feststellbremsbacken							
2.0 2WD	132	08/05→03/12	➔			03.0137-9307.2 669307	
2.0 AWD	121	06/05→04/09					
2.0 AWD (BL5)	101	09/03→10/05					
2.5 AWD (BL9)	121	09/03→04/09					
3.0 R AWD (BLE)	180	09/03→08/09					
2.0 D AWD	110	02/08→12/09	➔	→ 04/09		03.0137-9307.2 669307	
2.0 R AWD	110	09/07→12/09					
2.5 i AWD (BL9)	127	09/07→12/09					















	kw					! #		
SUBARU - LEGACY IV Station Wagon (BP) 09/03→12/09								
 Bremsbackensatz, Feststellbremse								
2.0 AWD (BP5)	101	09/03→10/05	➡				03.0137-3043.2 653043	x 36 - HEB
2.0 AWD (BP5)	121	06/05→04/09						
2.5 AWD (BP9)	121	09/03→04/09						
3.0 R AWD (BPE)	180	09/03→08/09						
2.0 D AWD	110	02/08→12/09	➡	→ 04/09			03.0137-3043.2 653043	x 36 - HEB
2.0 R AWD	110	09/07→12/09						
2.5 i AWD	127	01/08→12/09						
Zubehörsatz, Feststellbremsbacken								
2.0 AWD (BP5)	101	09/03→10/05	➡				03.0137-9307.2 669307	
2.0 AWD (BP5)	121	06/05→04/09						
2.5 AWD (BP9)	121	09/03→04/09						
3.0 R AWD (BPE)	180	09/03→08/09						
2.0 D AWD	110	02/08→12/09	➡	→ 04/09			03.0137-9307.2 669307	
2.0 R AWD	110	09/07→12/09						
2.5 i AWD	127	01/08→12/09						
SUBARU - LEGACY V (BM) 05/09→								
 Bremsbackensatz, Feststellbremse								
2.0 D AWD	110	09/09→12/14	➡				03.0137-3015.2 653015	x 32 - HEB
2.0 i AWD	110	09/09→12/14						
2.5 GT AWD (BM9)	195	07/10→12/14						
2.5 i AWD	125	01/12→12/14						
2.5 i AWD	127	07/12→12/14						
2.5 i AWD (BM9)	123	09/09→12/14						
Zubehörsatz, Feststellbremsbacken								
2.0 D AWD	110	09/09→12/14					03.0137-9307.2 669307	
2.0 i AWD	110	09/09→12/14						
2.5 GT AWD (BM9)	195	07/10→12/14						
2.5 i AWD	125	01/12→12/14						
2.5 i AWD	127	07/12→12/14						
2.5 i AWD (BM9)	123	09/09→12/14						
SUBARU - LEGACY V Station Wagon (BR) 06/08→12/14								
 Bremsbackensatz, Feststellbremse								
2.0 D AWD	110	09/09→12/14	➡				03.0137-3015.2 653015	x 32 - HEB
2.0 i AWD	110	09/09→12/14						
2.0 i AWD	110	06/12→12/14						
2.0 i LPG AWD	108	09/09→12/11						
2.5 CNG AWD	127	04/13→12/14						
2.5 GT AWD (BR9)	195	07/10→12/14						
2.5 i AWD (BR9)	123	09/09→12/14						
2.5 i AWD (BRM)	127	07/12→12/14						
Zubehörsatz, Feststellbremsbacken								
2.0 D AWD	110	09/09→12/14					03.0137-9307.2 669307	
2.0 i AWD	110	09/09→12/14						
2.0 i AWD	110	06/12→12/14						
2.0 i LPG AWD	108	09/09→12/11						
2.5 GT AWD (BR9)	195	07/10→12/14						
2.5 i AWD (BR9)	123	09/09→12/14						
2.5 CNG AWD	127	04/13→12/14	➡				03.0137-9307.2 669307	
2.5 i AWD (BRM)	127	07/12→12/14						
SUBARU - OUTBACK (BL, BP) 09/03→06/10								
 Bremsbackensatz, Feststellbremse								
2.0 D AWD	110	09/08→09/09	➡	→ 04/09			03.0137-3043.2 653043	x 36 - HEB
2.5 AWD (BP9)	121	11/03→09/09						
2.5 AWD	127	09/08→09/09	➡	→ 06/09			03.0137-3043.2 653043	x 36 - HEB
3.0 AWD (BPE)	180	11/03→09/09						
2.5 BiFuel AWD	127	09/08→06/09	➡				03.0137-3043.2 653043	x 36 - HEB
Zubehörsatz, Feststellbremsbacken								
2.0 D AWD	110	09/08→09/09	➡	→ 04/09			03.0137-9307.2 669307	
2.5 AWD (BP9)	121	11/03→09/09						
2.5 AWD	127	09/08→09/09	➡	→ 06/09			03.0137-9307.2 669307	
3.0 AWD (BPE)	180	11/03→09/09						
2.5 BiFuel AWD	127	09/08→06/09	➡				03.0137-9307.2 669307	
SUBARU - OUTBACK (BR) 06/09→								
 Bremsbackensatz, Feststellbremse								
2.0 D AWD (BRD)	110	09/09→	➡				03.0137-3015.2 653015	x 32 - HEB
2.5 BiFuel AWD	123	01/10→12/14						
2.5 i AWD (BR9)	123	09/09→						
↓								














	kw			 	! #		
SUBARU - OUTBACK (BR) 06/09→							
 Bremsbackensatz, Feststellbremse							
3.6 R AWD (BRF)	191	09/09→	➔			03.0137-3015.2 653015	x 32 - HEB
Zubehörsatz, Feststellbremsbacken							
2.0 D AWD (BRD)	110	09/09→				03.0137-9307.2 669307	
2.5 i AWD (BR9)	123	09/09→					
3.6 R AWD (BRF)	191	09/09→					
SUBARU - TREZIA 11/10→							
 Seilzug, Feststellbremse							
1.3 (NSP120X, NSP120L)	73	03/11→	➔	<input type="checkbox"/> ; Scheibenbremse		24.3727-1966.2 581966	L= 1.697
1.4 D	66	03/11→	➔	<input type="checkbox"/> ; Scheibenbremse		24.3727-1967.2 581967	L= 1.739
SUBARU - XV (_GP_) 09/11→							
 Bremsbackensatz, Feststellbremse							
1.6 BiFuel AWD (G33GP, GP3)	84	03/12→	➔			03.0137-3045.2 653045	x 35 - HEB
1.6 i AWD (GP3, G33GP)	84	03/12→					
2.0 BiFuel AWD (G33GP, GP7)	110	03/12→					
2.0 D AWD	80	03/12→					
2.0 D AWD (GPD)	108	03/12→					
2.0 i AWD (GP7, G33GP)	110	03/12→					
SUBARU - XV (GT) 04/17→							
 Bremsbackensatz, Feststellbremse							
2.0 i AWD (GT7)	115	04/17→	➔			03.0137-3045.2 653045	x 35 - HEB
SUZUKI - ALTO IV (EF) 10/93→09/98							
 Radbremsszylinder							
1.0 (SH410)	39	09/94→09/98	➔			24.3217-1738.3 020577	ALU
Zubehörsatz, Bremsbacken							
1.0 (SH410)	39	09/94→09/98	➔			03.0137-9127.2 669127	
 Bremstrommel							
1.0 (SH410)	39	09/94→09/98	➔			24.0218-0047.1 480194	Ø 205 x 44,2 / 182 - RLG / - ABS Ring
 Bremsbackensatz							
1.0 (SH410)	39	09/94→09/98	➔			03.0137-0470.2 650470	x 31 - HEB
SUZUKI - ALTO V (HA12, HA23) 10/97→09/04							
 Radbremsszylinder							
1.0	43	01/00→06/02	➔			24.3217-1738.3 020577	ALU
Zubehörsatz, Bremsbacken							
1.0	43	01/00→06/02	➔			03.0137-9127.2 669127	
 Bremstrommel							
1.0	43	01/00→06/02	➔			24.0218-0047.1 480194	Ø 205 x 44,2 / 182 - RLG / - ABS Ring
 Bremsbackensatz							
1.0	43	01/00→06/02	➔			03.0137-0470.2 650470	x 31 - HEB
SUZUKI - ALTO VI (GF) 01/09→							
 Radbremsszylinder							
1.0 (AMF310)	50	01/09→	➔			24.3219-1765.3 020547	ALU
1.0 LPG	50	04/09→					
 Bremsbackensatz							
1.0 (AMF310)	50	01/09→	➔			03.0137-0503.2 650503	x 26 - HEB
1.0 LPG	50	04/09→					















	kw					! #		
SUZUKI - ALTO VII (FF) 09/04→12/09								
 Radbremsszylinder								
1.1 (RF410)	46	09/04→12/08	➔			24.3215-1702.3	020494	ALU
Zubehörsatz, Bremsbacken								
1.1 (RF410)	46	09/04→12/08	➔			03.0137-9127.2	669127	
 Bremstrommel								
1.1 (RF410)	46	09/04→12/08	➔			24.0218-0047.1	480194	Ø 205 x 44,2 / 182 - RLG / - ABS Ring
 Bremsbackensatz								
1.1 (RF410)	46	09/04→12/08	➔			03.0137-0425.2	650425	x 26 - HEB
SUZUKI - BALENO (EG) 03/95→12/09								
 Radbremsszylinder								
1.3 (SY413)	52	09/96→05/02	➔	<input type="checkbox"/>		24.3217-1725.3	020512	ALU
1.3 i 16V (SY413)	63	07/95→05/02	➔	<input type="checkbox"/>		24.3217-1726.3	020513	ALU
1.6 i 16V (SY416)	72	07/95→05/02	➔	<input type="checkbox"/>				
1.6 i 16V 4x4 (SY416)	72	07/95→05/02	➔	<input type="checkbox"/>				
Zubehörsatz, Bremsbacken								
1.3 (SY413)	52	09/96→05/02	➔			03.0137-9271.2	669271	
1.3 i 16V (SY413)	63	07/95→05/02	➔					
1.6 i 16V (SY416)	72	07/95→05/02	➔					
1.6 i 16V 4x4 (SY416)	72	07/95→05/02	➔					
 Bremstrommel								
1.3 (SY413)	52	09/96→05/02	➔			24.0220-0044.1	480192	Ø 244,6 x 40,2 / 202
1.3 i 16V (SY413)	63	07/95→05/02	➔					
1.6 i 16V (SY416)	72	07/95→05/02	➔					
1.6 i 16V 4x4 (SY416)	72	07/95→05/02	➔					
 Bremsbackensatz								
1.3 (SY413)	52	09/96→05/02	➔			03.0137-0315.2	650315	x 32
1.3 i 16V (SY413)	63	07/95→05/02	➔					
1.6 i 16V (SY416)	72	07/95→05/02	➔					
1.6 i 16V 4x4 (SY416)	72	07/95→05/02	➔					
 Seilzug, Feststellbremse								
1.3 (SY413)	52	09/96→05/02	➔	<input type="checkbox"/>	☐; TÜreanzahl: 4; Trommelbremse	24.3727-2000.2	582000	L= 1.572
1.3 i 16V (SY413)	63	07/95→05/02	➔	<input type="checkbox"/>	☐; TÜreanzahl: 5; Trommelbremse	24.3727-2000.2	582000	L= 1.572
1.6 i 16V (SY416)	72	07/95→05/02	➔	<input type="checkbox"/>	☐; TÜreanzahl: 5; Trommelbremse	24.3727-2003.2	582003	L= 1.656
1.6 i 16V 4x4 (SY416)	72	07/95→05/02	➔	<input type="checkbox"/>	☐; TÜreanzahl: 4; Trommelbremse	24.3727-2003.2	582003	L= 1.656
SUZUKI - BALENO Kombi (EG) 04/95→04/05								
 Radbremsszylinder								
1.3 16V (SY413)	63	03/97→05/02	➔	<input type="checkbox"/>		24.3217-1725.3	020512	ALU
1.6 i 16V (SY416)	72	08/96→05/02	➔	<input type="checkbox"/>		24.3217-1726.3	020513	ALU
1.6 i 16V (SY416)	73	08/96→05/02	➔	<input type="checkbox"/>				
1.6 i 16V 4x4 (SY416)	72	08/96→05/02	➔	<input type="checkbox"/>				
1.6 i 16V 4x4 (SY416)	73	08/96→05/02	➔	<input type="checkbox"/>				
Zubehörsatz, Bremsbacken								
1.3 16V (SY413)	63	03/97→05/02	➔			03.0137-9271.2	669271	
1.6 i 16V (SY416)	72	08/96→05/02	➔					
1.6 i 16V (SY416)	73	08/96→05/02	➔					
1.6 i 16V 4x4 (SY416)	72	08/96→05/02	➔					
1.6 i 16V 4x4 (SY416)	73	08/96→05/02	➔					
 Bremstrommel								
1.3 16V (SY413)	63	03/97→05/02	➔			24.0220-0044.1	480192	Ø 244,6 x 40,2 / 202
1.6 i 16V (SY416)	72	08/96→05/02	➔					
1.6 i 16V (SY416)	73	08/96→05/02	➔					
1.6 i 16V 4x4 (SY416)	72	08/96→05/02	➔					
1.6 i 16V 4x4 (SY416)	73	08/96→05/02	➔					
 Bremsbackensatz								
1.3 16V (SY413)	63	03/97→05/02	➔			03.0137-0315.2	650315	x 32
1.6 i 16V (SY416)	72	08/96→05/02	➔					
1.6 i 16V (SY416)	73	08/96→05/02	➔					
1.6 i 16V 4x4 (SY416)	72	08/96→05/02	➔					
1.6 i 16V 4x4 (SY416)	73	08/96→05/02	➔					

	kw			 	! #		
SUZUKI - BALENO Kombi (EG) 04/95→04/05							
 Seilzug, Feststellbremse							
1.3 16V (SY413)	63	03/97→05/02	➡	☐; Türenanzahl: 4; Trommelbremse	24.3727-2000.2	582000	L= 1.572
1.6 i 16V (SY416)	72	08/96→05/02	➡	☐; Türenanzahl: 5; Trommelbremse	24.3727-2000.2	582000	L= 1.572
1.6 i 16V (SY416)	73	08/96→05/02	➡	☐; Türenanzahl: 5; Trommelbremse	24.3727-2000.2	582000	L= 1.572
1.6 i 16V 4x4 (SY416)	72	08/96→05/02	➡	☐; Türenanzahl: 5; Trommelbremse	24.3727-2003.2	582003	L= 1.656
1.6 i 16V 4x4 (SY416)	73	08/96→05/02	➡	☐; Türenanzahl: 4; Trommelbremse	24.3727-2003.2	582003	L= 1.656
SUZUKI - BALENO Schrägheck (EG) 03/95→05/02							
 Radbremszylinder							
1.3 (SY413)	52	09/96→05/02	➡	☐	24.3217-1725.3	020512	ALU
1.3 i 16V (SY413)	63	07/95→05/02	➡	☐	24.3217-1726.3	020513	ALU
1.6 i 16V (SY416)	72	07/95→05/02	➡	☐	24.3217-1726.3	020513	ALU
1.6 i 16V 4x4 (SY416)	72	07/95→05/02	➡	☐	24.3217-1726.3	020513	ALU
Zubehörsatz, Bremsbacken							
1.3 (SY413)	52	09/96→05/02	➡		03.0137-9271.2	669271	
1.3 i 16V (SY413)	63	07/95→05/02	➡		03.0137-9271.2	669271	
1.6 i 16V (SY416)	72	07/95→05/02	➡		03.0137-9271.2	669271	
1.6 i 16V 4x4 (SY416)	72	07/95→05/02	➡		03.0137-9271.2	669271	
 Bremstrommel							
1.3 (SY413)	52	09/96→05/02	➡		24.0220-0044.1	480192	∅ 244,6 x 40,2 / 202
1.3 i 16V (SY413)	63	07/95→05/02	➡		24.0220-0044.1	480192	∅ 244,6 x 40,2 / 202
1.6 i 16V (SY416)	72	07/95→05/02	➡		24.0220-0044.1	480192	∅ 244,6 x 40,2 / 202
1.6 i 16V 4x4 (SY416)	72	07/95→05/02	➡		24.0220-0044.1	480192	∅ 244,6 x 40,2 / 202
 Bremsbackensatz							
1.3 (SY413)	52	09/96→05/02	➡		03.0137-0315.2	650315	x 32
1.3 i 16V (SY413)	63	07/95→05/02	➡		03.0137-0315.2	650315	x 32
1.6 i 16V (SY416)	72	07/95→05/02	➡		03.0137-0315.2	650315	x 32
1.6 i 16V 4x4 (SY416)	72	07/95→05/02	➡		03.0137-0315.2	650315	x 32
 Seilzug, Feststellbremse							
1.3 (SY413)	52	09/96→05/02	➡	☐; Türenanzahl: 4; Trommelbremse	24.3727-2000.2	582000	L= 1.572
1.3 i 16V (SY413)	63	07/95→05/02	➡	☐; Türenanzahl: 5; Trommelbremse	24.3727-2000.2	582000	L= 1.572
1.6 i 16V (SY416)	72	07/95→05/02	➡	☐; Türenanzahl: 5; Trommelbremse	24.3727-2003.2	582003	L= 1.656
1.6 i 16V 4x4 (SY416)	72	07/95→05/02	➡	☐; Türenanzahl: 4; Trommelbremse	24.3727-2003.2	582003	L= 1.656
SUZUKI - CARRY Bus 03/99→12/06							
 Radbremszylinder							
1.3	57	03/99→12/06	➡	☐; → 09/04	24.3219-1723.3	020427	ALU
			➡	☐; → 09/04	24.3219-1758.3	020527	ALU
Zubehörsatz, Bremsbacken							
1.3	57	03/99→12/06	➡	→ 09/04	03.0137-9190.2	669190	
 Bremsbackensatz							
1.3	57	03/99→12/06	➡	→ 09/04	03.0137-0287.2	650287	x 36
SUZUKI - CARRY Kasten (FD) 02/99→							
 Radbremszylinder							
1.3 16 V (DA32V)	58	03/00→	➡	☐; → 09/04	24.3219-1723.3	020427	ALU
			➡	☐; → 09/04	24.3219-1758.3	020527	ALU
Zubehörsatz, Bremsbacken							
1.3 16 V (DA32V)	58	03/00→	➡	→ 09/04	03.0137-9190.2	669190	
 Bremsbackensatz							
1.3 16 V (DA32V)	58	03/00→	➡	→ 09/04	03.0137-0287.2	650287	x 36
SUZUKI - CELERIO (LF) 02/14→							
 Bremsbackensatz							
1.0 (AVK310)	50	03/14→	➡		03.0137-0534.2	650534	x 28 + HEB












	kw					! #		
SUZUKI - GRAND VITARA I (FT, HT) 03/98→08/06								
 Radbremsszylinder								
1.6 4x4 (SQ 416)	69	03/98→07/03	➡	☐			24.3222-1727.3 020519	GG
1.6 4x4 (SQ 416)	71	09/03→09/05						
2.0 4x4 (TA52, TL52, SQ 420)	94	03/98→07/03	➡	☐			24.3222-1728.3 020520	GG
2.0 HDI 110 16V 4x4 (SQ 420D)	80	07/01→09/05						
2.0 HDI 110 4x4 (SQ 420D)	80	07/01→09/05						
2.0 TD 4x4 (SQ 420D)	63	04/00→09/05						
2.0 TD 4x4 (SQ 420D)	64	03/98→07/03						
2.5 V6 24V 4x4 (SQ 625)	116	04/01→07/03						
2.7 4x4 (JA 627)	127	09/01→07/03						
2.7 4x4 (TX92, JA 627)	135	04/03→07/03						
2.5 V6 24V 4x4 (TD62, SQ 625)	106	04/98→07/03	➡	☐; → 09/00			24.3222-1727.3 020519	GG
			➡	☐; → 09/00			24.3222-1728.3 020520	GG
2.7 (JA 627)	135	09/03→08/06	➡	☐; → 09/05			24.3222-1727.3 020519	GG
			➡	☐; → 09/05			24.3222-1728.3 020520	GG
 Bremsbackensatz								
1.6 4x4 (SQ 416)	69	03/98→07/03	➡				03.0137-0433.2 650433	x 42 - HEB
1.6 4x4 (SQ 416)	71	09/03→09/05						
2.0 4x4 (TA52, TL52, SQ 420)	94	03/98→07/03						
2.0 HDI 110 16V 4x4 (SQ 420D)	80	07/01→09/05						
2.0 HDI 110 4x4 (SQ 420D)	80	07/01→09/05						
2.0 TD 4x4 (SQ 420D)	63	04/00→09/05						
2.0 TD 4x4 (SQ 420D)	64	03/98→07/03						
2.5 V6 24V 4x4 (SQ 625)	116	04/01→07/03						
2.5 V6 24V 4x4 (TD62, SQ 625)	106	04/98→07/03	➡	→ 09/00			03.0137-0433.2 650433	x 42 - HEB
2.7 4x4 (JA 627)	127	09/01→07/03	➡	Version: Escudo			03.0137-0433.2 650433	x 42 - HEB
2.7 4x4 (TX92, JA 627)	135	04/03→07/03						
SUZUKI - GRAND VITARA I Geländewagen offen (GT) 03/98→09/05								
 Radbremsszylinder								
1.6 4x4 (SQ 416)	69	03/98→07/03	➡	☐			24.3222-1727.3 020519	GG
2.0 4x4 (SQ 420)	94	03/98→07/03	➡	☐			24.3222-1728.3 020520	GG
 Bremsbackensatz								
1.6 4x4 (SQ 416)	69	03/98→07/03	➡				03.0137-0433.2 650433	x 42 - HEB
2.0 4x4 (SQ 420)	94	03/98→07/03						
SUZUKI - GRAND VITARA II (JT, TE, TD) 04/05→02/15								
 Radbremsszylinder								
1.6 (JB416)	78	10/05→02/15	➡	☐; → 02/15			24.3222-1727.3 020519	GG
			➡	☐; → 02/15			24.3222-1728.3 020520	GG
1.6 Allrad (JB416)	78	04/05→02/15	➡	☐			24.3222-1727.3 020519	GG
1.9 DDiS (JB419WD, JB419XD)	95	03/06→08/08	➡	☐			24.3222-1728.3 020520	GG
2.0 Allrad (TD54, JB420)	103	10/05→02/15						
2.7 Allrad (JB627)	136	01/07→12/08						
1.9 DDiS Allrad (JT419, TD44, JB419WD, JB419XD)	95	10/05→02/15	➡	☐; → 08/08			24.3222-1727.3 020519	GG
			➡	☐; → 08/08			24.3222-1728.3 020520	GG
2.0 (JB420)	103	10/05→02/15	➡	☐; → 12/11			24.3222-1727.3 020519	GG
			➡	☐; → 12/11			24.3222-1728.3 020520	GG
Zubehörsatz, Bremsbacken								
1.6 (JB416)	78	10/05→02/15	➡	→ 02/15; Baumuster: Grand Vitara			03.0137-9289.2 669289	
1.6 Allrad (JB416)	78	04/05→02/15	➡				03.0137-9289.2 669289	
1.9 DDiS (JB419WD, JB419XD)	95	03/06→08/08						
1.9 DDiS Allrad (JT419, TD44, JB419WD, JB419XD)	95	10/05→02/15						
 Bremsbackensatz								
1.6 (JB416)	78	10/05→02/15	➡	→ 12/07; Baumuster: Grand Escudo			03.0137-0433.2 650433	x 42 - HEB













	kw					! #		
SUZUKI - GRAND VITARA II (JT, TE, TD) 04/05→02/15								
 Bremsbackensatz								
1.6 (JB416)	78	10/05→02/15	➡	→ 02/15; Baumuster: Grand Vitara			03.0137-0499.2 650499	x 41 - HEB
1.6 Allrad (JB416)	78	04/05→02/15	➡				03.0137-0499.2 650499	x 41 - HEB
1.9 DDiS (JB419WD, JB419XD)	95	03/06→08/08						
1.9 DDiS Allrad (JT419, TD44, JB419WD, JB419XD)	95	10/05→02/15						
2.0 (JB420)	103	10/05→02/15	➡	→ 12/11			03.0137-0433.2 650433	x 42 - HEB
2.0 Allrad (TD54, JB420)	103	10/05→02/15	➡				03.0137-0433.2 650433	x 42 - HEB
2.7 Allrad (JB627)	136	01/07→12/08						
 Bremsbackensatz, Feststellbremse								
2.4 Allrad (JB424)	124	01/09→02/15	➡				03.0137-3046.2 653046	x 37 - HEB
2.4 Allrad (JT424, JB424)	122	01/09→02/15						
3.2 Allrad (TDB4, JT632, JB632)	171	01/09→02/15						
SUZUKI - IGNIS I (FH) 10/00→12/05								
 Radbremszylinder								
1.3 (HV51, HX51, RG413)	61	10/00→09/03	➡	→ 08/03			24.3215-1702.3 020494	ALU
1.3 4WD (RG413)	61	10/00→09/03						
1.5 Sport (RG415)	80	12/03→12/05	➡	für Fahrzeuge ohne Sportfahrwerk			24.3215-1701.3 020493	ALU
Zubehörsatz, Bremsbacken								
1.3 (HV51, HX51, RG413)	61	10/00→09/03	➡	→ 08/03			03.0137-9127.2 669127	
1.3 4WD (RG413)	61	10/00→09/03						
1.5 Sport (RG415)	80	12/03→12/05	➡	für Fahrzeuge ohne Sportfahrwerk			03.0137-9300.2 669300	
 Bremsbackensatz								
1.3 (HV51, HX51, RG413)	61	10/00→09/03	➡	→ 08/03			03.0137-0425.2 650425	x 26 - HEB
1.3 4WD (RG413)	61	10/00→09/03						
1.5 Sport (RG415)	80	12/03→12/05	➡	für Fahrzeuge ohne Sportfahrwerk			03.0137-0465.2 650465	x 29 + HEB
							03.0520-1415.3 691415	x 29 + RZ / + Zub TopKit
SUZUKI - IGNIS II (MH) 08/03→								
 Radbremszylinder								
1.3 (RM413)	69	09/03→	➡				24.3215-1701.3 020493	ALU
1.3 4x4 (RM413)	69	09/03→						
1.5 (RM415)	73	09/03→						
1.5 4x4 (RM415)	73	09/03→						
1.3 DDiS (RM413D)	51	09/03→	➡	→ 12/12			24.3215-1701.3 020493	ALU
Zubehörsatz, Bremsbacken								
1.3 (RM413)	69	09/03→	➡	→ 12/12			03.0137-9300.2 669300	
1.3 4x4 (RM413)	69	09/03→						
1.3 DDiS (RM413D)	51	09/03→						
1.5 (RM415)	73	09/03→						
1.5 4x4 (RM415)	73	09/03→						
 Bremsbackensatz								
1.3 (RM413)	69	09/03→	➡	→ 12/12			03.0137-0465.2 650465	x 29 + HEB
1.3 4x4 (RM413)	69	09/03→						
1.3 DDiS (RM413D)	51	09/03→					03.0520-1415.3 691415	x 29 + RZ / + Zub TopKit
1.5 (RM415)	73	09/03→						
1.5 4x4 (RM415)	73	09/03→						
SUZUKI - JIMNY Geländewagen geschlossen (SN) 07/98→								
 Radbremszylinder								
1.3 (SN413)	63	08/04→	➡				24.3219-1723.3 020427	ALU
1.3 16V (SN413)	59	09/98→						
1.3 16V (SN413)	60	02/01→	➡				24.3219-1758.3 020527	ALU
1.3 16V 4WD (SN413)	59	09/98→						
1.3 16V 4WD (SN413)	60	02/01→						
1.3 16V 4x4 (SN413)	63	08/05→						
1.3 4WD (SN413)	62	05/14→						
1.5 DDiS 4WD (SN415D)	48	12/03→						
1.5 DDiS 4x4	63	08/05→						
↓								












	kw					! #		
SUZUKI - JIMNY Geländewagen geschlossen (SN) 07/98→								
Zubehörsatz, Bremsbacken								
1.3 (SN413)	63	08/04→	➔				03.0137-9128.2	669128
1.3 16V (SN413)	59	09/98→						
1.3 16V (SN413)	60	02/01→						
1.3 16V 4WD (SN413)	59	09/98→						
1.3 16V 4WD (SN413)	60	02/01→						
1.3 16V 4x4 (SN413)	63	08/05→						
1.3 4WD (SN413)	62	05/14→						
1.5 DDiS 4WD (SN415D)	48	12/03→						
1.5 DDiS 4x4	63	08/05→						
 Bremsbackensatz								
1.3 (SN413)	63	08/04→	➔				03.0137-0287.2	650287 x 36
1.3 16V (SN413)	59	09/98→						
1.3 16V (SN413)	60	02/01→						
1.3 16V 4WD (SN413)	59	09/98→						
1.3 16V 4WD (SN413)	60	02/01→						
1.3 16V 4x4 (SN413)	63	08/05→						
1.3 4WD (SN413)	62	05/14→						
1.5 DDiS 4WD (SN415D)	48	12/03→						
1.5 DDiS 4x4	63	08/05→						
SUZUKI - JIMNY Geländewagen offen (SN) 01/98→								
 Radbremszylinder								
1.3 (SN413)	63	08/04→	➔	<input type="checkbox"/>			24.3219-1723.3	020427 ALU
1.3 16V 4WD (SN413)	59	09/98→						
1.3 4WD (SN413)	63	03/13→	➔	<input type="checkbox"/>			24.3219-1758.3	020527 ALU
 Bremsbackensatz								
1.3 (SN413)	63	08/04→	➔				03.0137-0287.2	650287 x 36
1.3 16V 4WD (SN413)	59	09/98→						
1.3 4WD (SN413)	63	03/13→						
SUZUKI - LIANA (ER, RH_) 10/01→								
 Radbremszylinder								
1.3 (RH 413)	66	03/02→	➔	<input type="checkbox"/> ; → 12/07			24.3217-1725.3	020512 ALU
1.4 DDiS (RH 414D)	66	04/04→						
1.6 (RH 416)	76	03/02→	➔	<input type="checkbox"/> ; → 12/07			24.3217-1726.3	020513 ALU
1.6 (RH 416)	79	01/05→						
1.6 4WD (RH 416)	76	03/02→						
1.6 4WD (RH 416)	78	04/02→						
1.6 i (RH416)	78	04/02→						
1.6 4WD (RH 416)	79	01/05→12/07	➔	<input type="checkbox"/>			24.3217-1725.3	020512 ALU
			➔	<input type="checkbox"/>			24.3217-1726.3	020513 ALU
Zubehörsatz, Bremsbacken								
1.3 (RH 413)	66	03/02→	➔	→ 12/07			03.0137-9271.2	669271
1.4 DDiS (RH 414D)	66	04/04→						
1.6 (RH 416)	76	03/02→						
1.6 (RH 416)	79	01/05→						
1.6 4WD (RH 416)	76	03/02→						
1.6 4WD (RH 416)	78	04/02→						
1.6 i (RH416)	78	04/02→						
1.6 4WD (RH 416)	79	01/05→12/07	➔				03.0137-9271.2	669271
 Bremstrommel								
1.3 (RH 413)	66	03/02→	➔	→ 12/07			24.0220-0044.1	480192 Ø 244,6 x 40,2 / 202
1.4 DDiS (RH 414D)	66	04/04→						
1.6 (RH 416)	76	03/02→						
1.6 (RH 416)	79	01/05→						
1.6 4WD (RH 416)	76	03/02→						
1.6 4WD (RH 416)	78	04/02→						
1.6 i (RH416)	78	04/02→						
1.6 4WD (RH 416)	79	01/05→12/07	➔				24.0220-0044.1	480192 Ø 244,6 x 40,2 / 202
 Bremsbackensatz								
1.3 (RH 413)	66	03/02→	➔	→ 12/07			03.0137-0315.2	650315 x 32
1.4 DDiS (RH 414D)	66	04/04→						
1.6 (RH 416)	76	03/02→						
1.6 (RH 416)	79	01/05→						
1.6 4WD (RH 416)	76	03/02→						
1.6 4WD (RH 416)	78	04/02→						
1.6 i (RH416)	78	04/02→						
1.6 4WD (RH 416)	79	01/05→12/07	➔				03.0137-0315.2	650315 x 32













	kw					! #		
SUZUKI - LIANA Schrägheck 06/01→								
 Radbremszylinder								
1.3	66	07/01→12/07	→	☐		24.3217-1725.3	020512	ALU
1.4 DDiS	66	04/04→12/07						
1.6	76	07/01→12/07	→	☐		24.3217-1726.3	020513	ALU
1.6	79	01/05→12/07						
1.6 4WD	76	07/01→12/07						
1.6 4WD	78	04/02→12/07						
1.6 4WD	79	01/05→12/07						
1.6 i (RH416)	78	04/02→12/07						
Zubehörsatz, Bremsbacken								
1.3	66	07/01→12/07	→			03.0137-9271.2	669271	
1.4 DDiS	66	04/04→12/07						
1.6	76	07/01→12/07						
1.6	79	01/05→12/07						
1.6 4WD	76	07/01→12/07						
1.6 4WD	78	04/02→12/07						
1.6 4WD	79	01/05→12/07						
1.6 i (RH416)	78	04/02→12/07						
 Bremstrommel								
1.3	66	07/01→12/07	→			24.0220-0044.1	480192	Ø 244,6 x 40,2 / 202
1.4 DDiS	66	04/04→12/07						
1.6	76	07/01→12/07						
1.6	79	01/05→12/07						
1.6 4WD	76	07/01→12/07						
1.6 4WD	78	04/02→12/07						
1.6 4WD	79	01/05→12/07						
1.6 i (RH416)	78	04/02→12/07						
 Bremsbackensatz								
1.3	66	07/01→12/07	→			03.0137-0315.2	650315	x 32
1.4 DDiS	66	04/04→12/07						
1.6	76	07/01→12/07						
1.6	79	01/05→12/07						
1.6 4WD	76	07/01→12/07						
1.6 4WD	78	04/02→12/07						
1.6 4WD	79	01/05→12/07						
1.6 i (RH416)	78	04/02→12/07						
SUZUKI - SAMURAI Geländewagen geschlossen (SJ_) 09/84→12/04								
 Radbremszylinder								
1.3 Allrad (SJ 413)	51	11/88→12/04	→	☐; 11/98→		24.3222-1738.3	020564	ALU
			→	☐; 11/98→		24.3222-1739.3	020565	ALU
1.3 Allrad (SJ 413)	59	01/00→12/04	→	☐; 09/00→		24.3222-1738.3	020564	ALU
			→	☐; 09/00→		24.3222-1739.3	020565	ALU
 Bremsbackensatz								
1.0 Allrad (SJ 410)	33	11/88→12/04	→	→ 12/92		03.0137-0306.2	650306	x 40
1.3 Allrad (SJ 413)	44	11/88→12/04						
1.3 Allrad (SJ 413)	47	11/88→12/04						
1.3 Allrad (SJ 413)	51	11/88→12/04						
SUZUKI - SPLASH (EX) 01/08→								
 Radbremszylinder								
1.0 (A5B 310)	48	01/08→	→			24.3219-1756.3	020511	BOS ALU
1.0 (A5B 310)	50	06/11→						
1.2 (A5B 412)	63	01/08→						
1.2 LPG	63	04/08→12/14						
1.2 VVT (A5B 412)	66	06/11→						
1.2 VVT (A5B 412)	69	09/10→						
1.3 CDTI (A5B 413D)	55	01/08→						
Zubehörsatz, Bremsbacken								
1.0 (A5B 310)	48	01/08→	→			03.0137-9287.2	669287	BOS
1.0 (A5B 310)	50	06/11→						
1.2 (A5B 412)	63	01/08→						
1.2 LPG	63	04/08→12/14						
1.2 VVT (A5B 412)	66	06/11→						
1.2 VVT (A5B 412)	69	09/10→						
1.3 CDTI (A5B 413D)	55	01/08→						
 Bremsbackensatz								
1.0 (A5B 310)	48	01/08→	→			03.0137-0466.2	650466	BOS x 32 + HEB
1.0 (A5B 310)	50	06/11→				03.0520-6919.3	696919	BOS x 32 + RZ / + Zub TopKit
1.2 (A5B 412)	63	01/08→						
1.2 LPG	63	04/08→12/14						

















	kw			 	! #		
SUZUKI - SPLASH (EX) 01/08→							
 Bremsbackensatz							
1.2 VVT (A5B 412)	66	06/11→	➔			03.0137-0466.2 650466	BOS x 32 + HEB
1.2 VVT (A5B 412)	69	09/10→				03.0520-6919.3 696919	BOS x 32 + RZ / + Zub TopKit
1.3 CDTI (A5B 413D)	55	01/08→					
 Seilzug, Feststellbremse							
1.0 (A5B 310)	48	01/08→	➔	<input type="checkbox"/> ; Trommelbremse		24.3727-0792.2 580792	L= 1.600
1.0 (A5B 310)	50	06/11→					
1.2 (A5B 412)	63	01/08→	➔	<input type="checkbox"/> ; Trommelbremse		24.3727-0793.2 580793	L= 1.600
1.2 LPG	63	04/08→12/14					
1.2 VVT (A5B 412)	66	06/11→					
1.2 VVT (A5B 412)	69	09/10→					
1.3 CDTI (A5B 413D)	55	01/08→					
SUZUKI - SWIFT II Schrägheck (EA, MA) 03/89→12/05							
 Radbremszylinder							
1.0 (SF310, AA44)	37	03/89→05/01	➔	<input type="checkbox"/> ; 08/92→; → 320339; + ABS; Türenanzahl: 4		24.3217-1725.3 020512	ALU
			➔	<input type="checkbox"/> ; 08/92→; → 320339; + ABS; Türenanzahl: 4		24.3217-1726.3 020513	ALU
1.0 i (SF310, AA44)	39	01/95→12/05	➔	11/96→ 12/04		24.3215-1704.3 020532	GG
			➔	<input type="checkbox"/> ; → 320339; + ABS; Türenanzahl: 4		24.3217-1725.3 020512	ALU
			➔	<input type="checkbox"/> ; → 320339; + ABS; Türenanzahl: 4		24.3217-1726.3 020513	ALU
1.3 (SF413, AB35)	50	03/89→05/01	➔	11/96→; Türenanzahl: 3		24.3215-1704.3 020532	GG
			➔	11/96→; Türenanzahl: 2		24.3215-1704.3 020532	GG
			➔	11/96→; Türenanzahl: 5		24.3215-1704.3 020532	GG
			➔	<input type="checkbox"/> ; 11/96→; Türenanzahl: 4		24.3217-1725.3 020512	ALU
			➔	<input type="checkbox"/> ; 11/96→; Türenanzahl: 4		24.3217-1726.3 020513	ALU
1.3 (SF 413)	63	06/01→12/03	➔	Türenanzahl: 2		24.3215-1704.3 020532	GG
			➔	Türenanzahl: 5		24.3215-1704.3 020532	GG
			➔	Türenanzahl: 3		24.3215-1704.3 020532	GG
			➔	<input type="checkbox"/> ; Türenanzahl: 4		24.3217-1725.3 020512	ALU
			➔	<input type="checkbox"/> ; Türenanzahl: 4		24.3217-1726.3 020513	ALU
1.3 4WD (SF413, AA35)	50	03/89→05/01	➔	<input type="checkbox"/> ; 11/96→		24.3217-1725.3 020512	ALU
			➔	<input type="checkbox"/> ; 11/96→		24.3217-1726.3 020513	ALU
Zubehörsatz, Bremsbacken							
1.0 (SF310, AA44)	37	03/89→05/01	➔	08/92→; → 320339; + ABS; Türenanzahl: 4		03.0137-9271.2 669271	
			➔	320340→; → 10/96; + ABS; Türenanzahl: 4		03.0137-9287.2 669287	BOS
1.0 i (SF310, AA44)	39	01/95→12/05	➔	→ 320339; + ABS; Türenanzahl: 4		03.0137-9271.2 669271	
			➔	320340→; → 10/96; + ABS; Türenanzahl: 4		03.0137-9287.2 669287	BOS
1.3 (SF413, AB35)	50	03/89→05/01	➔	11/96→; Türenanzahl: 4		03.0137-9271.2 669271	
1.3 (SF 413)	63	06/01→12/03	➔	Türenanzahl: 4		03.0137-9271.2 669271	
1.3 4WD (SF413, AA35)	50	03/89→05/01	➔	11/96→		03.0137-9271.2 669271	
 Bremstrommel							
1.0 (SF310, AA44)	37	03/89→05/01	➔	08/92→ 10/96; - ABS; Türenanzahl: 3		24.0218-0042.1 480164	Ø 222,2 x 36 / 182 - RLG
			➔	08/92→ 10/96; - ABS; Türenanzahl: 5		24.0218-0042.1 480164	Ø 222,2 x 36 / 182 - RLG
1.0 i (SF310, AA44)	39	01/95→12/05	➔	→ 10/96; - ABS; Türenanzahl: 5		24.0218-0042.1 480164	Ø 222,2 x 36 / 182 - RLG
			➔	11/96→ 12/04		24.0218-0042.1 480164	Ø 222,2 x 36 / 182 - RLG
			➔	→ 10/96; - ABS; Türenanzahl: 3		24.0218-0042.1 480164	Ø 222,2 x 36 / 182 - RLG
1.3 (SF413, AB35)	50	03/89→05/01	➔	11/96→; Türenanzahl: 3		24.0218-0042.1 480164	Ø 222,2 x 36 / 182 - RLG
			➔	11/96→; Türenanzahl: 2		24.0218-0042.1 480164	Ø 222,2 x 36 / 182 - RLG
			➔	11/96→; Türenanzahl: 5		24.0218-0042.1 480164	Ø 222,2 x 36 / 182 - RLG
1.3 (SF 413)	63	06/01→12/03	➔	Türenanzahl: 5		24.0218-0042.1 480164	Ø 222,2 x 36 / 182 - RLG
			➔	Türenanzahl: 2		24.0218-0042.1 480164	Ø 222,2 x 36 / 182 - RLG
			➔	Türenanzahl: 3		24.0218-0042.1 480164	Ø 222,2 x 36 / 182 - RLG














	kw					! #		
SUZUKI - SWIFT II Schrägheck (EA, MA) 03/89→12/05								
 Bremsbackensatz								
1.0 (SF310, AA44)	37	03/89→05/01	➔	08/92→; → 320339; + ABS; Türenanzahl: 4	03.0137-0315.2	650315	x 32	
			➔	08/92→ 10/96; - ABS; Türenanzahl: 3	03.0137-0414.2	650414	x 27 - HEB	
			➔	08/92→ 10/96; - ABS; Türenanzahl: 5	03.0137-0414.2	650414	x 27 - HEB	
			➔	320340→; → 10/96; + ABS; Türenanzahl: 4	03.0137-0500.2	650500	BOS x 32 + HEB	
1.0 i (SF310, AA44)	39	01/95→12/05	➔	→ 320339; + ABS; Türenanzahl: 4	03.0137-0315.2	650315	x 32	
			➔	11/96→ 12/04	03.0137-0414.2	650414	x 27 - HEB	
			➔	→ 10/96; - ABS; Türenanzahl: 5	03.0137-0414.2	650414	x 27 - HEB	
			➔	→ 10/96; - ABS; Türenanzahl: 3	03.0137-0414.2	650414	x 27 - HEB	
			➔	320340→; → 10/96; + ABS; Türenanzahl: 4	03.0137-0500.2	650500	BOS x 32 + HEB	
1.3 (SF413, AB35)	50	03/89→05/01	➔	11/96→; Türenanzahl: 4	03.0137-0315.2	650315	x 32	
			➔	11/96→; Türenanzahl: 3	03.0137-0414.2	650414	x 27 - HEB	
			➔	11/96→; Türenanzahl: 2	03.0137-0414.2	650414	x 27 - HEB	
			➔	11/96→; Türenanzahl: 5	03.0137-0414.2	650414	x 27 - HEB	
1.3 (SF 413)	63	06/01→12/03	➔	Türenanzahl: 4	03.0137-0315.2	650315	x 32	
			➔	Türenanzahl: 5	03.0137-0414.2	650414	x 27 - HEB	
			➔	Türenanzahl: 3	03.0137-0414.2	650414	x 27 - HEB	
			➔	Türenanzahl: 2	03.0137-0414.2	650414	x 27 - HEB	
1.3 4WD (SF413, AA35)	50	03/89→05/01	➔	11/96→	03.0137-0315.2	650315	x 32	
SUZUKI - SWIFT II Stufenheck (AH, AJ) 03/89→05/01								
 Radbremsszylinder								
1.6 i (SF416, AH14, SF406)	68	01/90→05/01	➔	☐; 08/92→ 10/96	24.3219-1770.3	020587	ALU	
1.6 i 4WD (SF416, AJ14)	68	01/90→05/01	➔	☐; 08/92→ 10/96	24.3219-1771.3	020588	ALU	
Zubehörsatz, Bremsbacken								
1.6 i (SF416, AH14, SF406)	68	01/90→05/01	➔	08/92→ 10/96	03.0137-9271.2	669271		
1.6 i 4WD (SF416, AJ14)	68	01/90→05/01						
 Bremsbackensatz								
1.6 i (SF416, AH14, SF406)	68	01/90→05/01	➔	08/92→ 10/96	03.0137-0315.2	650315	x 32	
1.6 i 4WD (SF416, AJ14)	68	01/90→05/01						
SUZUKI - SWIFT III (MZ, EZ) 02/05→								
 Radbremsszylinder								
1.3 (RS 413)	68	02/05→	➔	→ 09/10	24.3219-1756.3	020511	BOS ALU	
1.3 4x4 (RS 413)	66	01/06→						
1.3 DDiS (RS 413D)	55	08/05→						
1.5 (RS 415)	75	02/05→						
1.3 4x4 (RS 413)	68	02/05→	➔		24.3219-1756.3	020511	BOS ALU	
1.3 DDiS (RS 413D)	51	08/05→	➔	→ 09/07	24.3219-1756.3	020511	BOS ALU	
1.3 LPG (RS 413)	68	09/08→12/10	➔	Fahrzeugproduktionsland Ungarn	24.3219-1756.3	020511	BOS ALU	
Zubehörsatz, Bremsbacken								
1.3 (RS 413)	68	02/05→	➔		03.0137-9271.2	669271		
1.3 DDiS (RS 413D)	55	08/05→	➔	→ 09/10	03.0137-9287.2	669287	BOS	
1.5 (RS 415)	75	02/05→						
1.3 4x4 (RS 413)	66	01/06→	➔	→ 09/10	03.0137-9287.2	669287	BOS	
1.3 4x4 (RS 413)	68	02/05→	➔		03.0137-9287.2	669287	BOS	
1.3 LPG (RS 413)	68	09/08→12/10						
1.3 DDiS (RS 413D)	51	08/05→	➔		03.0137-9271.2	669271		
			➔	→ 09/07	03.0137-9287.2	669287	BOS	
 Bremstrommel								
1.3 4x4 (RS 413)	66	01/06→	➔	→ 09/10; Fahrzeugproduktionsland Japan	24.0220-0044.1	480192	∅ 244,6 x 40,2 / 202	
1.3 4x4 (RS 413)	68	02/05→	➔	Fahrzeugproduktionsland Japan	24.0220-0044.1	480192	∅ 244,6 x 40,2 / 202	
↓								














	kw			 	! #		
SUZUKI - SWIFT III (MZ, EZ) 02/05→							
 Bremsbackensatz							
1.3 (RS 413)	68	02/05→	➔	→ 09/10; Fahrzeugproduktionsland Ungarn		03.0137-0466.2 650466	BOS x 32 + HEB
1.3 DDiS (RS 413D)	55	08/05→					
1.5 (RS 415)	75	02/05→	➔	→ 09/10; Fahrzeugproduktionsland Japan		03.0137-0529.2 650526	x 32 - HEB
			➔	→ 09/10		03.0520-6919.3 696919	BOS x 32 + RZ / + Zub TopKit
1.3 4x4 (RS 413)	66	01/06→	➔	→ 09/10; Fahrzeugproduktionsland Japan		03.0137-0315.2 650315	x 32
			➔	→ 09/10; Fahrzeugproduktionsland Ungarn		03.0520-6919.3 696919	BOS x 32 + RZ / + Zub TopKit
1.3 4x4 (RS 413)	68	02/05→	➔	Fahrzeugproduktionsland Japan		03.0137-0315.2 650315	x 32
			➔	Fahrzeugproduktionsland Ungarn		03.0520-6919.3 696919	BOS x 32 + RZ / + Zub TopKit
1.3 DDiS (RS 413D)	51	08/05→	➔	→ 09/07; Fahrzeugproduktionsland Ungarn		03.0137-0466.2 650466	BOS x 32 + HEB
			➔	→ 09/07; Fahrzeugproduktionsland Japan		03.0137-0529.2 650526	x 32 - HEB
			➔	→ 09/07		03.0520-6919.3 696919	BOS x 32 + RZ / + Zub TopKit
1.3 LPG (RS 413)	68	09/08→12/10	➔			03.0137-0466.2 650466	BOS x 32 + HEB
 Seilzug, Feststellbremse							
1.3 (RS 413)	68	02/05→	➔	<input type="checkbox"/> ; → 09/10; Fahrzeugproduktionsland Ungarn; Trommelbremse		24.3727-2004.2 582004	L= 1.625
1.3 4x4 (RS 413)	66	01/06→					
1.3 DDiS (RS 413D)	55	08/05→					
1.5 (RS 415)	75	02/05→	➔	<input type="checkbox"/> ; → 09/10; Fahrzeugproduktionsland Ungarn; Trommelbremse		24.3727-2005.2 582005	L= 1.625
1.3 4x4 (RS 413)	68	02/05→	➔	<input type="checkbox"/> ; Fahrzeugproduktionsland Ungarn; Trommelbremse		24.3727-2004.2 582004	L= 1.625
			➔	<input type="checkbox"/> ; Fahrzeugproduktionsland Ungarn; Trommelbremse		24.3727-2005.2 582005	L= 1.625
1.3 DDiS (RS 413D)	51	08/05→	➔	<input type="checkbox"/> ; → 09/07; Fahrzeugproduktionsland Ungarn; Trommelbremse		24.3727-2004.2 582004	L= 1.625
			➔	<input type="checkbox"/> ; → 09/07; Fahrzeugproduktionsland Ungarn; Trommelbremse		24.3727-2005.2 582005	L= 1.625
1.3 LPG (RS 413)	68	09/08→12/10	➔	<input type="checkbox"/> ; Fahrzeugproduktionsland Ungarn		24.3727-2004.2 582004	L= 1.625
			➔	<input type="checkbox"/> ; Fahrzeugproduktionsland Ungarn		24.3727-2005.2 582005	L= 1.625
1.6 (RS 416)	92	05/06→	➔	<input type="checkbox"/> ; → 09/10; Scheibenbremse		24.3727-2008.2 582008	L= 1.494
			➔	<input type="checkbox"/> ; → 09/10; Scheibenbremse		24.3727-2009.2 582009	L= 1.494
SUZUKI - SWIFT IV (FZ, NZ) 10/10→							
Zubehörsatz, Bremsbacken							
1.2 (AZG 412)	66	10/10→	➔			03.0137-9271.2 669271	
1.2 (AZH 412)	69	10/10→					
1.2 4x4 (AZG 412)	66	10/10→					
1.2 4x4 (AZH 412)	69	10/10→					
1.3 DDiS (AZG 413D)	55	10/10→					
1.6 (AZG 416, AZH 416, RS416)	100	01/12→					
 Bremsbackensatz							
1.2 (AZG 412)	66	10/10→	➔			03.0137-0509.2 650509	x 26 + HEB
1.2 (AZH 412)	69	10/10→					
1.2 4x4 (AZG 412)	66	10/10→					
1.2 4x4 (AZH 412)	69	10/10→					
1.3 DDiS (AZG 413D)	55	10/10→					
1.6 (AZG 416, AZH 416, RS416)	100	01/12→					
 Seilzug, Feststellbremse							
1.2 (AZG 412)	66	10/10→	➔	<input type="checkbox"/> ; für Fahrzeuge mit Scheibenbremse an der Hinterachse; Scheibenbremse		24.3727-2010.2 582010	L= 1.480
1.2 (AZH 412)	69	10/10→					
1.2 4x4 (AZG 412)	66	10/10→					
1.2 4x4 (AZH 412)	69	10/10→					
1.3 DDiS (AZG 413D)	55	10/10→	➔	<input type="checkbox"/> ; für Fahrzeuge mit Scheibenbremse an der Hinterachse; Scheibenbremse		24.3727-2011.2 582011	L= 1.480















	kw					! #		
SUZUKI - SX4 / SX4 CLASSIC (EY, GY) 06/06 →								
 Radbremszylinder								
1.5 (RW 415)	73	06/06→07/10	➔	Fahrzeugproduktionsland Ungarn; - ABS		24.3219-1756.3	020511	BOS ALU
1.6 VVT (RW 416)	79	06/06→						
1.6 VVT (RW 416)	88	07/09→						
1.6 VVT 4x4 (RW 416)	79	06/06→						
1.6 VVT 4x4 (RW 416)	88	07/09→						
1.5 VVT (RW 415)	82	07/10→	➔	- ABS		24.3219-1756.3	020511	BOS ALU
1.5 VVT 4x4 (RW 415)	82	07/10→						
1.6 DDIS (RW 416D)	66	04/07→						
1.6 VVT 4x4 (RW 416)	82	07/09→						
1.9 DDiS (RW 419D)	88	06/06→						
1.9 DDiS 4x4 (RW 419D)	88	06/06→						
2.0 DDiS (RW 420D)	99	07/09→						
2.0 DDiS 4x4 (RW 420D)	99	07/09→						
Zubehörsatz, Bremsbacken								
1.5 (RW 415)	73	06/06→07/10	➔	Fahrzeugproduktionsland Ungarn		03.0137-9319.2	669319	BOS
1.6 VVT (RW 416)	79	06/06→						
1.6 VVT (RW 416)	88	07/09→						
1.6 VVT 4x4 (RW 416)	79	06/06→						
1.6 VVT 4x4 (RW 416)	88	07/09→						
1.5 VVT (RW 415)	82	07/10→	➔			03.0137-9319.2	669319	BOS
1.5 VVT 4x4 (RW 415)	82	07/10→						
1.6 DDIS (RW 416D)	66	04/07→						
1.6 VVT 4x4 (RW 416)	82	07/09→						
1.9 DDiS (RW 419D)	88	06/06→						
1.9 DDiS 4x4 (RW 419D)	88	06/06→						
2.0 DDiS (RW 420D)	99	07/09→						
2.0 DDiS 4x4 (RW 420D)	99	07/09→						
 Bremsbackensatz								
1.5 (RW 415)	73	06/06→07/10	➔	Fahrzeugproduktionsland Ungarn		03.0137-0490.2	650490	BOS x 35 + HEB
1.6 VVT (RW 416)	79	06/06→						
1.6 VVT (RW 416)	88	07/09→	➔	Fahrzeugproduktionsland Ungarn; - ABS		03.0520-7719.3	697719	BOS x 35 + RZ / + Zub TopKit
1.6 VVT 4x4 (RW 416)	79	06/06→						
1.6 VVT 4x4 (RW 416)	88	07/09→						
1.5 VVT (RW 415)	82	07/10→	➔			03.0137-0490.2	650490	BOS x 35 + HEB
1.5 VVT 4x4 (RW 415)	82	07/10→						
1.6 DDIS (RW 416D)	66	04/07→	➔	- ABS		03.0520-7719.3	697719	BOS x 35 + RZ / + Zub TopKit
1.6 VVT 4x4 (RW 416)	82	07/09→						
1.9 DDiS (RW 419D)	88	06/06→						
1.9 DDiS 4x4 (RW 419D)	88	06/06→						
2.0 DDiS (RW 420D)	99	07/09→						
2.0 DDiS 4x4 (RW 420D)	99	07/09→						
 Seilzug, Feststellbremse								
1.5 (RW 415)	73	06/06→07/10	➔	☐; Fahrzeugproduktionsland Ungarn; + ABS; Scheibenbremse		24.3727-2006.2	582006	L= 1.638
1.5 VVT (RW 415)	82	07/10→						
1.6 VVT (RW 416)	79	06/06→	➔	☐; Fahrzeugproduktionsland Ungarn; + ABS; Scheibenbremse		24.3727-2007.2	582007	L= 1.638
1.6 VVT (RW 416)	88	07/09→						
1.6 VVT 4x4 (RW 416)	79	06/06→						
1.6 VVT 4x4 (RW 416)	88	07/09→						
1.5 VVT 4x4 (RW 415)	82	07/10→	➔	☐; + ABS; Scheibenbremse		24.3727-2006.2	582006	L= 1.638
1.6 DDIS (RW 416D)	66	04/07→						
1.6 VVT 4x4 (RW 416)	82	07/09→	➔	☐; + ABS; Scheibenbremse		24.3727-2007.2	582007	L= 1.638
1.9 DDiS (RW 419D)	88	06/06→						
1.9 DDiS 4x4 (RW 419D)	88	06/06→						
2.0 DDiS (RW 420D)	99	07/09→						
2.0 DDiS 4x4 (RW 420D)	99	07/09→						
SUZUKI - SX4 Stufenheck (GY, RW) 10/07 →								
 Radbremszylinder								
1.6 (RW 416)	79	10/07→	➔	Fahrzeugproduktionsland Ungarn; - ABS		24.3219-1756.3	020511	BOS ALU
1.6 (RW 416)	88	10/07→						
Zubehörsatz, Bremsbacken								
1.6 (RW 416)	79	10/07→	➔	Fahrzeugproduktionsland Ungarn		03.0137-9319.2	669319	BOS
1.6 (RW 416)	88	10/07→						
 Bremsbackensatz								
1.6 (RW 416)	79	10/07→	➔	Fahrzeugproduktionsland Ungarn		03.0137-0490.2	650490	BOS x 35 + HEB
1.6 (RW 416)	88	10/07→						



























	kw					! #		
SUZUKI - SX4 Stufenheck (GY, RW) 10/07→								
 Bremsbackensatz								
1.6 (RW 416)	79	10/07→	➔	Fahrzeugproduktionsland Ungarn; - ABS		03.0520-7719.3	697719	BOS x 35 + RZ / + Zub TopKit
1.6 (RW 416)	88	10/07→						
 Seilzug, Feststellbremse								
1.6 (RW 416)	79	10/07→	➔	☐; Fahrzeugproduktionsland Ungarn; + ABS; Scheibenbremse		24.3727-2006.2	582006	L= 1.638
1.6 (RW 416)	88	10/07→	➔	☐; Fahrzeugproduktionsland Ungarn; + ABS; Scheibenbremse		24.3727-2007.2	582007	L= 1.638
SUZUKI - VITARA (ET, TA, TD) 07/88→12/02								
 Radbremszylinder								
1.6 Allrad (TA, TA01, SE416)	59	07/88→03/98	➔	☐; 01/89→ 01/93	24.3223-1714.3	020585	ALU	
			➔	☐; 01/89→ 01/93	24.3223-1715.3	020586	ALU	
			➔	☐; 02/93→ 01/95	24.3223-1716.3	020592	GG	
			➔	☐; 02/93→ 01/95	24.3223-1717.3	020593	GG	
1.6 i 16V Allrad (ET, TA02, SE416)	71	07/90→03/98	➔	☐; 02/91→ 01/93	24.3223-1714.3	020585	ALU	
			➔	☐; 02/91→ 01/93	24.3223-1715.3	020586	ALU	
			➔	☐; 02/93→ 01/95	24.3223-1716.3	020592	GG	
			➔	☐; 02/93→ 01/95	24.3223-1717.3	020593	GG	
1.9 D Allrad (SE 419TD)	50	01/95→03/98	➔		24.3222-1742.3	020569	GG	
1.9 D Allrad (SE 419TD)	55	08/96→03/98						
2.0 V6 24V Allrad (SV620)	100	12/94→03/98	➔	☐	24.3223-1716.3	020592	GG	
			➔	☐	24.3223-1717.3	020593	GG	
SUZUKI - VITARA Cabrio (ET, TA) 07/88→10/02								
 Radbremszylinder								
1.6 i 16V (TA02, SE416)	71	07/90→03/99	➔	☐; → 01/93	24.3223-1714.3	020585	ALU	
			➔	☐; → 01/93	24.3223-1715.3	020586	ALU	
			➔	☐; 02/93→ 01/95	24.3223-1716.3	020592	GG	
			➔	☐; 02/93→ 01/95	24.3223-1717.3	020593	GG	
1.9 D (SE 419TD)	50	01/95→03/98	➔		24.3222-1742.3	020569	GG	
1.9 D (SE 419TD)	55	08/96→03/99	➔	→ 03/98	24.3222-1742.3	020569	GG	
2.0 16V (TA51, SV420)	97	12/96→03/99	➔	☐; → 03/98	24.3223-1716.3	020592	GG	
			➔	☐; → 03/98	24.3223-1717.3	020593	GG	
SUZUKI - WAGON R Schrägheck 03/02→12/12								
 Radbremszylinder								
1.0	44	06/04→08/05	➔	TSMMA93S00210001→	24.3215-1701.3	020493	ALU	
			➔	→ TSMMA93S00210000	24.3215-1702.3	020494	ALU	
1.2	59	06/04→08/05	➔		24.3215-1701.3	020493	ALU	
Zubehörsatz, Bremsbacken								
1.0	44	06/04→08/05	➔	→ TSMMA93S00210000	03.0137-9127.2	669127		
1.2	59	06/04→08/05	➔	TSMMA93S00210001→	03.0137-9300.2	669300		
 Bremstrommel								
1.0	44	06/04→08/05	➔		24.0218-0039.1	480160	Ø 208 x 34,5 / 182 - RLG / - ABS Ring	
1.2	59	06/04→08/05	➔		24.0220-0045.1	480189	Ø 232 x 38 / 202 - RLG / - ABS Ring	
 Bremsbackensatz								
1.0	44	06/04→08/05	➔	→ TSMMA93S00210000	03.0137-0425.2	650425	x 26 - HEB	
			➔	TSMMA93S00210001→	03.0137-0465.2	650465	x 29 + HEB	
					03.0520-1415.3	691415	x 29 + RZ / + Zub TopKit	
1.2	59	06/04→08/05	➔	TSMMA93S00210001→ TSMMA93S00280000	03.0137-0387.2	650387	x 26 - HEB	
			➔	→ TSMMA93S00210000	03.0137-0425.2	650425	x 26 - HEB	
			➔	TSMMA93S00280000→	03.0137-0465.2	650465	x 29 + HEB	
			➔	TSMMA93S00210001→	03.0520-1415.3	691415	x 29 + RZ / + Zub TopKit	

	kw					! #		
SUZUKI - WAGON R+ Schrägheck (EM) 10/97→10/00								
 Radbremsszylinder								
1.0 (RC410, SR410, SR412)	48	02/98→05/00	➡	→ 04/00			24.3215-1702.3 020494	ALU
1.2 (SR412)	51	02/98→05/00						
1.2 4WD (SR412)	51	02/98→05/00						
1.3	56	04/99→10/00	➡				24.3215-1702.3 020494	ALU
Zubehörsatz, Bremsbacken								
1.0 (RC410, SR410, SR412)	48	02/98→05/00	➡	→ 04/00			03.0137-9264.2 669264	
1.2 (SR412)	51	02/98→05/00						
1.2 4WD (SR412)	51	02/98→05/00						
1.3	56	04/99→10/00	➡				03.0137-9264.2 669264	
 Bremstrommel								
1.0 (RC410, SR410, SR412)	48	02/98→05/00	➡	→ 04/00			24.0218-0046.1 480184	Ø 208 x 45,2 / 182 - RLG / - ABS Ring
1.2 (SR412)	51	02/98→05/00						
1.3	56	04/99→10/00	➡				24.0218-0046.1 480184	Ø 208 x 45,2 / 182 - RLG / - ABS Ring
 Bremsbackensatz								
1.0 (RC410, SR410, SR412)	48	02/98→05/00	➡	→ 04/00			03.0137-0387.2 650387	x 26 - HEB
1.2 (SR412)	51	02/98→05/00						
1.2 4WD (SR412)	51	02/98→05/00						
1.3	56	04/99→10/00	➡				03.0137-0387.2 650387	x 26 - HEB
SUZUKI - WAGON R+ Schrägheck (MM) 05/00→								
 Radbremsszylinder								
1.0 (RB310)	39	07/01→12/06	➡			2	24.3215-1702.3 020494	ALU
1.2 (RB 412)	59	01/05→12/08	➡			2	24.3215-1701.3 020493	ALU
1.3 (RB 413)	56	05/00→12/04	➡				24.3215-1702.3 020494	ALU
1.3 (RB 413)	69	09/03→	➡	TSM MMA53S00180001→			24.3215-1701.3 020493	ALU
			➡	→ 04/08; → TSM MMA53S00180000			24.3215-1702.3 020494	ALU
1.3 4WD (RB 413)	56	10/01→	➡	→ 12/04			24.3215-1702.3 020494	ALU
1.3 4WD (RB 413)	69	09/03→	➡	TSM MB93S00210001→	2		24.3215-1701.3 020493	ALU
			➡	→ 04/08; → TSM MB93S00210000			24.3215-1702.3 020494	ALU
1.3 DDiS (RB 413D)	51	09/03→	➡	→ 04/08			24.3215-1701.3 020493	ALU
Zubehörsatz, Bremsbacken								
1.0 (RB310)	39	07/01→12/06	➡				03.0137-9127.2 669127	
1.3 (RB 413)	56	05/00→12/04	➡					
1.3 (RB 413)	69	09/03→	➡	→ TSM MA93S00210000			03.0137-9127.2 669127	
			➡	→ 04/08; TSM MA93S00210001→			03.0137-9300.2 669300	
1.3 4WD (RB 413)	56	10/01→	➡	→ 12/04			03.0137-9127.2 669127	
1.3 4WD (RB 413)	69	09/03→	➡	→ TSM MB53S00210000			03.0137-9127.2 669127	
			➡	→ 04/08; TSM MB53S00210001→			03.0137-9300.2 669300	
1.3 DDiS (RB 413D)	51	09/03→	➡	→ 04/08			03.0137-9300.2 669300	
 Bremstrommel								
1.0 (RB310)	39	07/01→12/06	➡				24.0218-0039.1 480160	Ø 208 x 34,5 / 182 - RLG / - ABS Ring
1.3 (RB 413)	56	05/00→12/04	➡					
1.2 (RB 412)	59	01/05→12/08	➡				24.0220-0045.1 480189	Ø 232 x 38 / 202 - RLG / - ABS Ring
1.3 (RB 413)	69	09/03→	➡				24.0218-0039.1 480160	Ø 208 x 34,5 / 182 - RLG / - ABS Ring
			➡	→ 04/08			24.0220-0045.1 480189	Ø 232 x 38 / 202 - RLG / - ABS Ring
1.3 DDiS (RB 413D)	51	09/03→	➡	→ 04/08			24.0220-0045.1 480189	Ø 232 x 38 / 202 - RLG / - ABS Ring
 Bremsbackensatz								
1.0 (RB310)	39	07/01→12/06	➡				03.0137-0425.2 650425	x 26 - HEB
1.3 (RB 413)	56	05/00→12/04	➡					
1.2 (RB 412)	59	01/05→12/08	➡				03.0137-0465.2 650465	x 29 + HEB
↓								
















	kw			 	! #		
SUZUKI - WAGON R+ Schrägheck (MM) 05/00→							
 Bremsbackensatz							
1.3 (RB 413)	69	09/03→	➔	→ TSMMA93S00210000		03.0137-0425.2 650425	x 26 - HEB
			➔	→ 04/08; TSMMA93S00210001→		03.0137-0465.2 650465	x 29 + HEB
1.3 4WD (RB 413)	56	10/01→	➔	→ 12/04		03.0137-0425.2 650425	x 26 - HEB
1.3 4WD (RB 413)	69	09/03→	➔	→ TSMMB53S00210000		03.0137-0425.2 650425	x 26 - HEB
			➔	→ 04/08; TSMMB53S00210001→		03.0137-0465.2 650465	x 29 + HEB
1.3 DDiS (RB 413D)	51	09/03→	➔	→ 04/08		03.0137-0465.2 650465	x 29 + HEB
						03.0520-1415.3 691415	x 29 + RZ / + Zub TopKit
 Seilzug, Feststellbremse							
1.3 (RB 413)	56	05/00→12/04	➔	<input type="checkbox"/> ; Trommelbremse		24.3727-0771.2 580771	L= 1.516 + Zub
			➔	<input type="checkbox"/> ; Trommelbremse		24.3727-0774.2 580774	L= 1.507 + Zub
1.3 4WD (RB 413)	56	10/01→	➔	<input type="checkbox"/> ; → 12/04; Trommelbremse		24.3727-0771.2 580771	L= 1.516 + Zub
			➔	<input type="checkbox"/> ; → 12/04; Trommelbremse		24.3727-0774.2 580774	L= 1.507 + Zub
TOYOTA - 4 RUNNER III (_N18_) 11/95→07/03							
 Bremsbackensatz							
2.7 (RZN180)	112	11/95→07/02	➔	→ 06/99		03.0137-0308.2 650308	x 51
2.7 4WD (RZN185_)	112	11/95→08/02	➔	→ 07/00		03.0137-0308.2 650308	x 51
3.0 Turbo-D (KZN185)	92	11/95→11/02	➔			03.0137-0308.2 650308	x 51
TOYOTA - ALLION I (_T24_) 06/01→06/07							
 Bremsbackensatz							
1.8 (ZZT240)	92	06/01→09/04	➔			03.0137-0364.2 650364	x 32
TOYOTA - AURIS Kombi (_E18_) 07/13→12/18							
 Seilzug, Feststellbremse							
1.4 D-4D (NDE180_)	66	07/13→12/18	➔	<input type="checkbox"/> ; Scheibenbremse		24.3727-1942.2 581942	L= 1.892
			➔	<input type="checkbox"/> ; Scheibenbremse		24.3727-1943.2 581943	L= 1.920
TOYOTA - AURIS Liftback (_E15_) 10/06→09/12							
 Seilzug, Feststellbremse							
1.33 Dual-VVTi (NRE150_)	73	01/10→09/12	←	<input type="checkbox"/> ; Fahrzeugproduktionsland Japan; Scheibenbremse		24.3727-1934.2 581934	L= 336
1.33 Dual-VVTi (NRE150_)	74	05/09→09/12	←	<input type="checkbox"/> ; Fahrzeugproduktionsland Japan; Scheibenbremse		24.3727-1944.2 581944	L= 340
1.4 (ZZE150_)	71	03/07→09/12	←	Fahrzeugproduktionsland Großbritannien; Scheibenbremse			
1.6 (ZRE151_)	91	03/07→09/12	←	Fahrzeugproduktionsland Großbritannien; Scheibenbremse			
1.6 (ZRE151_)	97	05/09→09/12	➔	<input type="checkbox"/> ; Fahrzeugproduktionsland Japan; Scheibenbremse		24.3727-1935.2 581935	L= 1.585
1.8 (ZRE152_)	108	02/09→09/12	➔	<input type="checkbox"/> ; Fahrzeugproduktionsland Japan; Scheibenbremse		24.3727-1936.2 581936	L= 1.576
			➔	<input type="checkbox"/> ; Fahrzeugproduktionsland Japan; Scheibenbremse		24.3727-1942.2 581942	L= 1.892
			➔	<input type="checkbox"/> ; Fahrzeugproduktionsland Großbritannien; Scheibenbremse		24.3727-1943.2 581943	L= 1.920
1.4 D-4D (NDE150_)	66	03/07→09/12	←	<input type="checkbox"/> ; → 09/09; Fahrzeugproduktionsland Japan; Scheibenbremse		24.3727-1934.2 581934	L= 336
			←	<input type="checkbox"/> ; → 12/09; Fahrzeugproduktionsland Großbritannien; Scheibenbremse		24.3727-1944.2 581944	L= 340
			➔	<input type="checkbox"/> ; → 09/09; Fahrzeugproduktionsland Japan; Scheibenbremse		24.3727-1935.2 581935	L= 1.585
			➔	<input type="checkbox"/> ; → 09/09; Fahrzeugproduktionsland Japan; Scheibenbremse		24.3727-1936.2 581936	L= 1.576
			➔	<input type="checkbox"/> ; → 12/09; Fahrzeugproduktionsland Großbritannien; Scheibenbremse		24.3727-1942.2 581942	L= 1.892
			➔	<input type="checkbox"/> ; → 12/09; Fahrzeugproduktionsland Großbritannien; Scheibenbremse		24.3727-1943.2 581943	L= 1.920
↓							




















	kw					! #		
TOYOTA - AURIS Liftback (_E15_) 10/06→09/12								
 Seilzug, Feststellbremse								
2.0 D-4D (ADE150_)	93	10/06→09/12	←	↑; Fahrzeugproduktionsland Japan; Scheibenbremse		24.3727-1934.2	581934	L= 336
			←	↑; → 12/09; Fahrzeugproduktionsland Großbritannien; Scheibenbremse		24.3727-1944.2	581944	L= 340
			→	↓; Fahrzeugproduktionsland Japan; Scheibenbremse		24.3727-1935.2	581935	L= 1.585
			→	↓; Fahrzeugproduktionsland Japan; Scheibenbremse		24.3727-1936.2	581936	L= 1.576
			→	↓; → 12/09; Fahrzeugproduktionsland Großbritannien; Scheibenbremse		24.3727-1942.2	581942	L= 1.892
			→	↓; → 12/09; Fahrzeugproduktionsland Großbritannien; Scheibenbremse		24.3727-1943.2	581943	L= 1.920
2.2 D (ADE157_, ADE151_)	130	11/06→09/12	←	↑; Scheibenbremse		24.3727-1944.2	581944	L= 340
TOYOTA - AURIS Liftback (_E18_) 10/12→12/18								
 Seilzug, Feststellbremse								
1.3 (NRE180_)	73	10/12→12/18	→	↓; Scheibenbremse		24.3727-1942.2	581942	L= 1.892
1.4 D-4D (NDE180_)	66	10/12→12/18	→	↓; Scheibenbremse		24.3727-1943.2	581943	L= 1.920
1.6 (ZRE181_, ZRE185_)	97	10/12→12/18	→	↓; für Motornummer: ZRE 181; Scheibenbremse		24.3727-1942.2	581942	L= 1.892
			→	↓; für Motornummer: ZRE 181; Scheibenbremse		24.3727-1943.2	581943	L= 1.920
TOYOTA - AURIS VAN Kasten/Schrägheck (_E18_) 03/13→12/18								
 Seilzug, Feststellbremse								
1.4 D-4D (NDE180_)	66	03/13→12/18	→	↓; Scheibenbremse		24.3727-1942.2	581942	L= 1.892
			→	↓; Scheibenbremse		24.3727-1943.2	581943	L= 1.920
TOYOTA - AVENSIS (_T22_) 09/97→02/03								
 Radbremszylinder								
1.6 (AT220_)	74	09/97→10/00	→	↓; → 09/00		24.3220-1725.3	020483	ALU
1.8 (AT221_)	81	09/97→10/00						
2.0 (ST220_)	94	09/97→10/00	→	↓; → 09/00		24.3220-1726.3	020484	ALU
1.6 (AT220_)	81	10/97→06/00	→	↓		24.3220-1725.3	020483	ALU
2.0 D-4D (CDT220_)	81	10/99→02/03	→	↓		24.3220-1726.3	020484	ALU
2.0 D-4D (CDT220)	85	09/02→02/03	→	↓				
2.0 TD (CT220_)	66	09/97→02/03						
Zubehörsatz, Bremsbacken								
1.6 (AT220_)	74	09/97→10/00	→	→ 09/00		03.0137-9237.2	669237	
1.8 (AT221_)	81	09/97→10/00						
2.0 (ST220_)	94	09/97→10/00						
1.6 (AT220_)	81	10/97→06/00	→			03.0137-9237.2	669237	
2.0 D-4D (CDT220_)	81	10/99→02/03	→					
2.0 TD (CT220_)	66	09/97→02/03						
 Bremstrommel								
1.6 (AT220_)	74	09/97→10/00	→	→ 09/00		24.0222-8031.1	480152	∅ 266,5 x 58 / 229,6
1.8 (AT221_)	81	09/97→10/00						
2.0 (ST220_)	94	09/97→10/00						
1.6 (AT220_)	81	10/97→06/00	→			24.0222-8031.1	480152	∅ 266,5 x 58 / 229,6
2.0 D-4D (CDT220_)	81	10/99→02/03						
2.0 D-4D (CDT220)	85	09/02→02/03						
2.0 TD (CT220_)	66	09/97→02/03						
 Bremsbackensatz								
1.6 (AT220_)	74	09/97→10/00	→	→ 09/00		03.0137-0365.2	650365	x 37 + HEB
1.8 (AT221_)	81	09/97→10/00				03.0520-8420.3	698420	TRW x 37 + RZ / + Zub TopKit
2.0 (ST220_)	94	09/97→10/00						
1.6 (AT220_)	81	10/97→06/00	→			03.0137-0365.2	650365	x 37 + HEB
2.0 D-4D (CDT220_)	81	10/99→02/03	→			03.0520-8420.3	698420	TRW x 37 + RZ / + Zub TopKit
2.0 TD (CT220_)	66	09/97→02/03						
2.0 D-4D (CDT220)	85	09/02→02/03	→			03.0137-0365.2	650365	x 37 + HEB
 Bremsbackensatz, Feststellbremse								
1.6 VVT-i (ZZT220_)	81	10/00→02/03	→			03.0137-0402.2	650402	x 40
1.8 VVT-i (ZZT221_)	95	10/00→02/03						
2.0 D-4D (CDT220_)	81	10/99→02/03						














	kW			 	! #		
TOYOTA - AVENSIS (_T22_) 09/97→02/03							
 Bremsbackensatz, Feststellbremse							
2.0 TD (CT220_)	66	09/97→02/03	➔			03.0137-0402.2 650402	x 40
2.0 VVT-i (AZT220_)	110	10/00→02/03	➔				
2.0 (ST220_)	94	09/97→10/00	➔	10/00→		03.0137-0402.2 650402	x 40
Zubehörsatz, Feststellbremsbacken							
1.6 VVT-i (ZZT220_)	81	10/00→02/03	➔			03.0137-9324.2 669324	
1.8 VVT-i (ZZT221_)	95	10/00→02/03	➔				
2.0 D-4D (CDT220_)	81	10/99→02/03	➔				
2.0 TD (CT220_)	66	09/97→02/03	➔				
2.0 VVT-i (AZT220_)	110	10/00→02/03	➔				
2.0 (ST220_)	94	09/97→10/00	➔	10/00→		03.0137-9324.2 669324	
 Seilzug, Feststellbremse							
1.6 (AT220_)	74	09/97→10/00	➔	<input type="checkbox"/> ; → 09/00; Trommelbremse		24.3727-1904.2 581904	L= 1.826
1.8 (AT221_)	81	09/97→10/00	➔	<input type="checkbox"/> ; → 09/00; Trommelbremse		24.3727-1905.2 581905	L= 1.789
1.6 (AT220_)	81	10/97→06/00	➔	<input type="checkbox"/> ; Trommelbremse		24.3727-1904.2 581904	L= 1.826
			➔	<input type="checkbox"/> ; Trommelbremse		24.3727-1905.2 581905	L= 1.789
1.6 VVT-i (ZZT220_) 1.8 VVT-i (ZZT221_) 2.0 VVT-i (AZT220_)	81 95 110	10/00→02/03 10/00→02/03 10/00→02/03	➔	<input type="checkbox"/> ; → 06/01; Scheibenbremse		24.3727-1900.2 581900	L= 1.805
			➔	<input type="checkbox"/> ; → 06/01; Scheibenbremse		24.3727-1910.2 581910	L= 1.760
			➔	<input type="checkbox"/> ; 07/01→; Scheibenbremse		24.3727-1915.2 581915	L= 1.824
2.0 (ST220_)	94	09/97→10/00	➔	<input type="checkbox"/> ; 07/01→; Scheibenbremse		24.3727-1916.2 581916	L= 1.868
			➔	<input type="checkbox"/> ; 10/00→; Scheibenbremse		24.3727-1900.2 581900	L= 1.805
2.0 D-4D (CDT220_) 2.0 TD (CT220_)	81 66	10/99→02/03 09/97→02/03	➔	<input type="checkbox"/> ; → 09/00; Trommelbremse		24.3727-1904.2 581904	L= 1.826
			➔	<input type="checkbox"/> ; → 09/00; Trommelbremse		24.3727-1905.2 581905	L= 1.789
			➔	<input type="checkbox"/> ; 10/00→; Scheibenbremse		24.3727-1910.2 581910	L= 1.760
			➔	<input type="checkbox"/> ; → 06/01; Scheibenbremse		24.3727-1900.2 581900	L= 1.805
2.0 D-4D (CDT220)	85	09/02→02/03	➔	<input type="checkbox"/> ; Trommelbremse		24.3727-1904.2 581904	L= 1.826
			➔	<input type="checkbox"/> ; Trommelbremse		24.3727-1905.2 581905	L= 1.789
			➔	<input type="checkbox"/> ; → 06/01; Scheibenbremse		24.3727-1910.2 581910	L= 1.760
			➔	<input type="checkbox"/> ; 07/01→; Scheibenbremse		24.3727-1915.2 581915	L= 1.824
➔	<input type="checkbox"/> ; 07/01→; Scheibenbremse		24.3727-1916.2 581916	L= 1.868			
➔	<input type="checkbox"/> ; für Fahrzeuge mit Scheibenbremse an der Hinterachse		24.3727-1915.2 581915	L= 1.824			
➔	<input type="checkbox"/> ; für Fahrzeuge mit Scheibenbremse an der Hinterachse		24.3727-1916.2 581916	L= 1.868			
TOYOTA - AVENSIS (_T25_) 03/03→11/08							
 Bremsbackensatz, Feststellbremse							
1.6 VVT-i (ZZT250_)	81	04/03→11/08	➔			03.0137-0459.2 650459	x 32
1.8 (ZZT251_)	95	03/03→10/08	➔				
2.0 (AZT250_)	108	03/03→11/08	➔				
2.0 D-4D (ADT250_)	93	03/06→11/08	➔				
2.0 D-4D (CDT250_)	85	04/03→11/08	➔				
2.2 D-4D (ADT251_)	110	10/05→11/08	➔				
2.2 D-CAT (ADT251_)	130	07/05→11/08	➔				
2.4 (AZT251_)	120	10/03→10/08	➔				
2.4 (AZT251_)	125	09/03→11/08	➔				
 Seilzug, Feststellbremse							
1.6 VVT-i (ZZT250_)	81	04/03→11/08	➔	<input type="checkbox"/> ; Scheibenbremse		24.3727-1919.2 581919	L= 398
1.8 (ZZT251_)	95	03/03→10/08	➔	<input type="checkbox"/> ; Scheibenbremse		24.3727-1930.2 581930	L= 1.770
2.0 (AZT250_)	108	03/03→11/08	➔	<input type="checkbox"/> ; Scheibenbremse		24.3727-1931.2 581931	L= 1.823
2.0 D-4D (ADT250_)	93	03/06→11/08	➔	<input type="checkbox"/> ; Scheibenbremse			
2.0 D-4D (CDT250_)	85	04/03→11/08	➔				
2.2 D-4D (ADT251_)	110	10/05→11/08	➔				
2.2 D-CAT (ADT251_)	130	07/05→11/08	➔				
2.4 (AZT251_)	120	10/03→10/08	➔				
2.4 (AZT251_)	125	09/03→11/08	➔				
TOYOTA - AVENSIS Kombi (_T22_) 09/97→02/03							
 Radbremszylinder							
1.6 (AT220_, ZZT220_)	81	09/97→10/00	➔	<input type="checkbox"/> ; → 09/00		24.3220-1725.3 020483	ALU
1.6 (AT220_)	74	09/97→10/00	➔	<input type="checkbox"/> ; → 09/00		24.3220-1726.3 020484	ALU
1.8 (AT221_)	81	09/97→10/00	➔	<input type="checkbox"/> ; → 09/00			
2.0 (ST220_)	94	09/97→10/00	➔				
↓							














	kw					! #		
TOYOTA - AVENSIS Kombi (T22_) 09/97→02/03								
 Radbremszylinder								
2.0 D-4D (CDT220_) 2.0 TD (CT220_)	81 66	10/99→02/03 09/97→02/03	➔	<input type="checkbox"/>			24.3220-1725.3 020483	ALU
			➔	<input type="checkbox"/>			24.3220-1726.3 020484	ALU
Zubehörsatz, Bremsbacken								
1.6 (AT220_, ZZT220_) 1.6 (AT220_) 1.8 (AT221_) 2.0 (ST220_)	81 74 81 94	09/97→10/00 09/97→10/00 09/97→10/00 09/97→10/00	➔	→ 09/00			03.0137-9237.2 669237	
2.0 D-4D (CDT220_) 2.0 TD (CT220_)	81 66	10/99→02/03 09/97→02/03	➔				03.0137-9237.2 669237	
 Bremstrommel								
1.6 (AT220_, ZZT220_) 1.6 (AT220_) 1.8 (AT221_) 2.0 (ST220_)	81 74 81 94	09/97→10/00 09/97→10/00 09/97→10/00 09/97→10/00	➔	→ 09/00			24.0222-8031.1 480152	Ø 266,5 x 58 / 229,6
2.0 D-4D (CDT220_) 2.0 TD (CT220_)	81 66	10/99→02/03 09/97→02/03	➔				24.0222-8031.1 480152	Ø 266,5 x 58 / 229,6
 Bremsbackensatz								
1.6 (AT220_, ZZT220_) 1.6 (AT220_) 1.8 (AT221_) 2.0 (ST220_)	81 74 81 94	09/97→10/00 09/97→10/00 09/97→10/00 09/97→10/00	➔	→ 09/00			03.0137-0365.2 650365 03.0520-8420.3 698420	x 37 + HEB TRW x 37 + RZ / + Zub TopKit
2.0 D-4D (CDT220_) 2.0 TD (CT220_)	81 66	10/99→02/03 09/97→02/03	➔				03.0137-0365.2 650365 03.0520-8420.3 698420	x 37 + HEB TRW x 37 + RZ / + Zub TopKit
 Bremsbackensatz, Feststellbremse								
1.6 (ZZT220_) 2.0 (ST220_)	81 94	07/00→02/03 09/97→10/00	➔	10/00→			03.0137-0402.2 650402	x 40
1.8 (ZZT221_) 2.0 (AZT220_) 2.0 D-4D (CDT220_) 2.0 TD (CT220_)	95 110 81 66	10/00→02/03 10/00→02/03 10/99→02/03 09/97→02/03	➔				03.0137-0402.2 650402	x 40
Zubehörsatz, Feststellbremsbacken								
1.6 (ZZT220_) 2.0 (ST220_)	81 94	07/00→02/03 09/97→10/00	➔	10/00→			03.0137-9324.2 669324	
1.8 (ZZT221_) 2.0 (AZT220_) 2.0 D-4D (CDT220_) 2.0 TD (CT220_)	95 110 81 66	10/00→02/03 10/00→02/03 10/99→02/03 09/97→02/03	➔				03.0137-9324.2 669324	
 Seilzug, Feststellbremse								
1.6 (AT220_, ZZT220_) 1.6 (AT220_) 1.8 (AT221_)	81 74 81	09/97→10/00 09/97→10/00 09/97→10/00	➔	<input type="checkbox"/> ; → 09/00; Trommelbremse			24.3727-1904.2 581904	L= 1.826
			➔	<input type="checkbox"/> ; → 09/00; Trommelbremse			24.3727-1905.2 581905	L= 1.789
1.6 (ZZT220_)	81	07/00→02/03	➔	<input type="checkbox"/> ; 10/00→ 06/01; Scheibenbremse			24.3727-1900.2 581900	L= 1.805
			➔	<input type="checkbox"/> ; 10/00→ 06/01; Scheibenbremse			24.3727-1910.2 581910	L= 1.760
			➔	<input type="checkbox"/> ; 07/01→; Scheibenbremse			24.3727-1915.2 581915	L= 1.824
			➔	<input type="checkbox"/> ; 07/01→; Scheibenbremse			24.3727-1916.2 581916	L= 1.868
1.8 (ZZT221_) 2.0 (AZT220_)	95 110	10/00→02/03 10/00→02/03	➔	<input type="checkbox"/> ; → 06/01; Scheibenbremse			24.3727-1900.2 581900	L= 1.805
			➔	<input type="checkbox"/> ; → 06/01; Scheibenbremse			24.3727-1910.2 581910	L= 1.760
			➔	<input type="checkbox"/> ; 07/01→; Scheibenbremse			24.3727-1915.2 581915	L= 1.824
			➔	<input type="checkbox"/> ; 07/01→; Scheibenbremse			24.3727-1916.2 581916	L= 1.868
2.0 (ST220_)	94	09/97→10/00	➔	<input type="checkbox"/> ; 10/00→; Scheibenbremse			24.3727-1900.2 581900	L= 1.805
			➔	<input type="checkbox"/> ; → 09/00; Trommelbremse			24.3727-1904.2 581904	L= 1.826
			➔	<input type="checkbox"/> ; → 09/00; Trommelbremse			24.3727-1905.2 581905	L= 1.789
			➔	<input type="checkbox"/> ; 10/00→; Scheibenbremse			24.3727-1910.2 581910	L= 1.760
2.0 D-4D (CDT220_) 2.0 TD (CT220_)	81 66	10/99→02/03 09/97→02/03	➔	<input type="checkbox"/> ; → 06/01; Scheibenbremse			24.3727-1900.2 581900	L= 1.805
			➔	<input type="checkbox"/> ; Trommelbremse			24.3727-1904.2 581904	L= 1.826
			➔	<input type="checkbox"/> ; Trommelbremse			24.3727-1905.2 581905	L= 1.789
			➔	<input type="checkbox"/> ; → 06/01; Scheibenbremse			24.3727-1910.2 581910	L= 1.760
			➔	<input type="checkbox"/> ; 07/01→; Scheibenbremse			24.3727-1915.2 581915	L= 1.824
			➔	<input type="checkbox"/> ; 07/01→; Scheibenbremse			24.3727-1916.2 581916	L= 1.868















		kW				! #					
TOYOTA - AVENSIS Kombi (_T25_) 04/03→11/08											
Bremsbackensatz, Feststellbremse											
1.6 VVT-i (ZZT250_)	81	04/03→11/08	➔					03.0137-0459.2	650459	x 32	
1.8 (ZZT251_)	95	04/03→11/08									
2.0 (AZT250_)	108	04/03→11/08									
2.0 D-4D (ADT250_)	93	03/06→11/08									
2.0 D-4D (CDT250_)	85	04/03→11/08									
2.2 D-4D (ADT251_)	110	10/05→11/08									
2.2 D-CAT (ADT251_)	130	07/05→11/08									
2.4 (AZT251_)	120	10/03→10/08									
2.4 (AZT251_)	125	09/03→11/08									
Seilzug, Feststellbremse											
1.6 VVT-i (ZZT250_)	81	04/03→11/08	➔	⬆; Scheibenbremse				24.3727-1919.2	581919	L= 398	
1.8 (ZZT251_)	95	04/03→11/08									
2.0 (AZT250_)	108	04/03→11/08	➔	⬇; Scheibenbremse				24.3727-1930.2	581930	L= 1.770	
2.0 D-4D (ADT250_)	93	03/06→11/08	➔								
2.0 D-4D (CDT250_)	85	04/03→11/08	➔	⬇; Scheibenbremse				24.3727-1931.2	581931	L= 1.823	
2.2 D-4D (ADT251_)	110	10/05→11/08									
2.2 D-CAT (ADT251_)	130	07/05→11/08									
2.4 (AZT251_)	120	10/03→10/08									
2.4 (AZT251_)	125	09/03→11/08									
TOYOTA - AVENSIS Liftback (_T22_) 09/97→02/03											
Radbremszylinder											
1.6 (AT220_)	74	09/97→10/00	➔	☐; → 09/00				24.3220-1725.3	020483	ALU	
1.6 (AT220_)	81	09/97→10/00									
1.8 (AT221_)	81	09/97→10/00	➔	☐; → 09/00				24.3220-1726.3	020484	ALU	
2.0 (ST220_)	94	09/97→10/00									
2.0 D-4D (CDT220_)	81	10/99→02/03	➔	☐				24.3220-1725.3	020483	ALU	
2.0 TD (CT220_)	66	09/97→02/03	➔	☐				24.3220-1726.3	020484	ALU	
Zubehörsatz, Bremsbacken											
1.6 (AT220_)	74	09/97→10/00	➔	→ 09/00				03.0137-9237.2	669237		
1.6 (AT220_)	81	09/97→10/00									
1.8 (AT221_)	81	09/97→10/00									
2.0 (ST220_)	94	09/97→10/00									
2.0 D-4D (CDT220_)	81	10/99→02/03	➔					03.0137-9237.2	669237		
2.0 TD (CT220_)	66	09/97→02/03									
Bremstrommel											
1.6 (AT220_)	74	09/97→10/00	➔	→ 09/00				24.0222-8031.1	480152	Ø 266,5 x 58 / 229,6	
1.6 (AT220_)	81	09/97→10/00									
1.8 (AT221_)	81	09/97→10/00									
2.0 (ST220_)	94	09/97→10/00									
2.0 D-4D (CDT220_)	81	10/99→02/03	➔					24.0222-8031.1	480152	Ø 266,5 x 58 / 229,6	
2.0 TD (CT220_)	66	09/97→02/03									
Bremsbackensatz											
1.6 (AT220_)	74	09/97→10/00	➔	→ 09/00				03.0137-0365.2	650365	x 37 + HEB	
1.6 (AT220_)	81	09/97→10/00						03.0520-8420.3	698420	TRW x 37 + RZ / + Zub TopKit	
1.8 (AT221_)	81	09/97→10/00									
2.0 (ST220_)	94	09/97→10/00									
2.0 D-4D (CDT220_)	81	10/99→02/03	➔					03.0137-0365.2	650365	x 37 + HEB	
2.0 TD (CT220_)	66	09/97→02/03						03.0520-8420.3	698420	TRW x 37 + RZ / + Zub TopKit	
Bremsbackensatz, Feststellbremse											
1.6 (ZZT220_)	81	10/00→02/03	➔					03.0137-0402.2	650402	x 40	
1.8 (ZZT221_)	95	10/00→02/03									
2.0 (AZT220_)	110	10/00→02/03									
2.0 D-4D (CDT220_)	81	10/99→02/03									
2.0 TD (CT220_)	66	09/97→02/03									
2.0 (ST220_)	94	09/97→10/00	➔	10/00→				03.0137-0402.2	650402	x 40	
Zubehörsatz, Feststellbremsbacken											
1.6 (ZZT220_)	81	10/00→02/03	➔					03.0137-9324.2	669324		
1.8 (ZZT221_)	95	10/00→02/03									
2.0 (AZT220_)	110	10/00→02/03									
2.0 D-4D (CDT220_)	81	10/99→02/03									
2.0 TD (CT220_)	66	09/97→02/03									
2.0 (ST220_)	94	09/97→10/00	➔	10/00→				03.0137-9324.2	669324		
Seilzug, Feststellbremse											
1.6 (AT220_)	74	09/97→10/00	➔	☐; → 09/00; Trommelbremse				24.3727-1904.2	581904	L= 1.826	
1.6 (AT220_)	81	09/97→10/00									
1.8 (AT221_)	81	09/97→10/00	➔	☐; → 09/00; Trommelbremse				24.3727-1905.2	581905	L= 1.789	
1.6 (ZZT220_)	81	10/00→02/03	➔	☐; → 06/01; Scheibenbremse				24.3727-1900.2	581900	L= 1.805	













	kW					! #		
TOYOTA - AVENSIS Liftback (_T22_) 09/97→02/03								
 Seilzug, Feststellbremse								
1.8 (ZZT221_) 2.0 (AZT220_)	95 110	10/00→02/03 10/00→02/03	➡	☐; → 06/01; Scheibenbremse			24.3727-1910.2 581910	L= 1.760
			➡	☐; 07/01→; Scheibenbremse			24.3727-1915.2 581915	L= 1.824
			➡	☐; 07/01→; Scheibenbremse			24.3727-1916.2 581916	L= 1.868
2.0 (ST220_)	94	09/97→10/00	➡	☐; 10/00→; Scheibenbremse			24.3727-1900.2 581900	L= 1.805
			➡	☐; → 09/00; Trommelbremse			24.3727-1904.2 581904	L= 1.826
			➡	☐; → 09/00; Trommelbremse			24.3727-1905.2 581905	L= 1.789
			➡	☐; 10/00→; Scheibenbremse			24.3727-1910.2 581910	L= 1.760
2.0 D-4D (CDT220_) 2.0 TD (CT220_)	81 66	10/99→02/03 09/97→02/03	➡	☐; → 06/01; Scheibenbremse			24.3727-1900.2 581900	L= 1.805
			➡	☐; Trommelbremse			24.3727-1904.2 581904	L= 1.826
			➡	☐; Trommelbremse			24.3727-1905.2 581905	L= 1.789
			➡	☐; → 06/01; Scheibenbremse			24.3727-1910.2 581910	L= 1.760
			➡	☐; 07/01→; Scheibenbremse			24.3727-1915.2 581915	L= 1.824
			➡	☐; 07/01→; Scheibenbremse			24.3727-1916.2 581916	L= 1.868
TOYOTA - AVENSIS Stufenheck (_T25_) 01/03→11/08								
 Bremsbackensatz, Feststellbremse								
1.6 VVT-i (ZZT250_) 1.8 (ZZT251_) 2.0 (AZT250_) 2.0 D-4D (ADT250_) 2.0 D-4D (CDT250_) 2.2 D-4D (ADT251_) 2.2 D-CAT (ADT251_) 2.4 (AZT251_) 2.4 (AZT251_)	81 95 108 93 85 110 130 120 125	04/03→11/08 04/03→11/08 04/03→11/08 03/06→10/08 04/03→11/08 10/05→11/08 07/05→11/08 10/03→10/08 09/03→11/08	➡				03.0137-0459.2 650459	x 32
 Seilzug, Feststellbremse								
1.6 VVT-i (ZZT250_) 1.8 (ZZT251_) 2.0 (AZT250_) 2.0 D-4D (ADT250_) 2.0 D-4D (CDT250_) 2.2 D-4D (ADT251_) 2.2 D-CAT (ADT251_) 2.4 (AZT251_) 2.4 (AZT251_)	81 95 108 93 85 110 130 120 125	04/03→11/08 04/03→11/08 04/03→11/08 03/06→10/08 04/03→11/08 10/05→11/08 07/05→11/08 10/03→10/08 09/03→11/08	➡	☐; Scheibenbremse			24.3727-1919.2 581919	L= 398
			➡	☐; Scheibenbremse			24.3727-1930.2 581930	L= 1.770
			➡	☐; Scheibenbremse			24.3727-1931.2 581931	L= 1.823
TOYOTA - AVENSIS VERSO (_M2_) 05/01→12/11								
 Bremsbackensatz, Feststellbremse								
2.0 (ACM20_) 2.0 D (CLM20_)	110 85	08/01→11/09 08/01→08/05	➡				03.0137-0400.2 650400	x 45
Zubehörsatz, Feststellbremsbacken								
2.0 (ACM20_) 2.0 D (CLM20_)	110 85	08/01→11/09 08/01→08/05	➡				03.0137-9272.2 669272	
 Seilzug, Feststellbremse								
2.0 (ACM20_) 2.0 D (CLM20_)	110 85	08/01→11/09 08/01→08/05	➡	☐; Scheibenbremse			24.3727-1914.2 581914	L= 319
TOYOTA - AYGO (_B1_) 02/05→05/14								
 Radbremszylinder								
1.0 (KGB10_) 1.0 GPL (KGB10_) 1.4 HDi (WNB10_)	50 50 40	07/05→05/14 07/05→05/14 07/05→08/10	➡				24.3217-1719.3 020482	BOS ALU
Zubehörsatz, Bremsbacken								
1.0 (KGB10_) 1.0 GPL (KGB10_) 1.4 HDi (WNB10_)	50 50 40	07/05→05/14 07/05→05/14 07/05→08/10	➡				03.0137-9287.2 669287	BOS
 Bremstrommel								
1.0 (KGB10_) 1.0 GPL (KGB10_) 1.4 HDi (WNB10_)	50 50 40	07/05→05/14 07/05→05/14 07/05→08/10	➡				24.0220-0046.1 480193	Ø 233 x 44 / 201
 Bremsbackensatz								
1.0 (KGB10_) 1.0 GPL (KGB10_) ↓	50 50	07/05→05/14 07/05→05/14	➡				03.0137-0466.2 650466	BOS x 32 + HEB












	kw			 	! #		
TOYOTA - AYGO (_B1_) 02/05→05/14							
 Bremsbackensatz							
1.4 HDi (WNB10_)	40	07/05→08/10	➔			03.0520-4117.3 694117	BOS x 32 + RZ / + Zub TopKit
 Seilzug, Feststellbremse							
1.0 (KGB10_)	50	07/05→05/14	➔	<input type="checkbox"/> ; Trommelbremse		24.3727-1952.2 581952	L= 1.478
1.0 GPL (KGB10_)	50	07/05→05/14	➔	<input type="checkbox"/> ; Trommelbremse		24.3727-1953.2 581953	L= 1.487
1.4 HDi (WNB10_)	40	07/05→08/10	➔	<input type="checkbox"/> ; Trommelbremse		24.3727-1953.2 581953	L= 1.487
TOYOTA - AYGO (_B4_) 05/14→							
 Radbremszylinder							
1.0 (KGB40)	51	05/14→	➔			24.3217-1739.3 020597	BOS ALU
1.0 VVTi (KGB40)	53	03/18→	➔		2	24.3217-1739.3 020597	BOS ALU
Zubehörsatz, Bremsbacken							
1.0 (KGB40)	51	05/14→	➔			03.0137-9287.2 669287	BOS
1.0 VVTi (KGB40)	53	03/18→	➔			03.0137-9287.2 669287	BOS
 Bremstrommel							
1.0 (KGB40)	51	05/14→	➔			24.0220-0046.1 480193	Ø 233 x 44 / 201
1.0 VVTi (KGB40)	53	03/18→	➔			24.0220-0046.1 480193	Ø 233 x 44 / 201
 Bremsbackensatz							
1.0 (KGB40)	51	05/14→	➔			03.0137-0466.2 650466	BOS x 32 + HEB
1.0 VVTi (KGB40)	53	03/18→	➔			03.0137-0466.2 650466	BOS x 32 + HEB
TOYOTA - AYGO Kasten/Schrägheck (_B1_) 07/05→05/14							
 Radbremszylinder							
1.0 VVTi (KGB10)	50	07/05→05/14	➔			24.3217-1719.3 020482	BOS ALU
Zubehörsatz, Bremsbacken							
1.0 VVTi (KGB10)	50	07/05→05/14	➔			03.0137-9287.2 669287	BOS
 Bremstrommel							
1.0 VVTi (KGB10)	50	07/05→05/14	➔			24.0220-0046.1 480193	Ø 233 x 44 / 201
 Bremsbackensatz							
1.0 VVTi (KGB10)	50	07/05→05/14	➔			03.0137-0466.2 650466	BOS x 32 + HEB
						03.0520-4117.3 694117	BOS x 32 + RZ / + Zub TopKit
 Seilzug, Feststellbremse							
1.0 VVTi (KGB10)	50	07/05→05/14	➔	<input type="checkbox"/> ; Trommelbremse		24.3727-1952.2 581952	L= 1.478
			➔	<input type="checkbox"/> ; Trommelbremse		24.3727-1953.2 581953	L= 1.487
TOYOTA - CAMRY (_V1_) 07/90→06/98							
 Bremsbackensatz							
2.2 (SXV10_)	100	06/91→07/96	➔	- ABS		03.0137-0318.2 650318	x 41
 Bremsbackensatz, Feststellbremse							
2.2 (SXV10_)	100	06/91→07/96	➔	→ 07/94; + ABS		03.0137-0402.2 650402	x 40
3.0 (VCV10_)	138	06/91→08/96	➔	→ 07/94		03.0137-0402.2 650402	x 40
Zubehörsatz, Feststellbremsbacken							
2.2 (SXV10_)	100	06/91→07/96	➔	→ 07/94; + ABS		03.0137-9324.2 669324	
3.0 (VCV10_)	138	06/91→08/96	➔	→ 07/94		03.0137-9324.2 669324	
TOYOTA - CAMRY (_V2_) 08/96→09/02							
 Bremsbackensatz, Feststellbremse							
2.2 (SXV20_)	96	08/96→11/01	➔			03.0137-0402.2 650402	x 40
2.2 (SXV20)	93	08/97→09/02	➔			03.0137-0402.2 650402	x 40
3.0 24V (MCV20_, MCV20)	140	08/96→11/01	➔			03.0137-0402.2 650402	x 40
3.0 V6 (MCV20_)	135	08/96→11/01	➔			03.0137-0402.2 650402	x 40
Zubehörsatz, Feststellbremsbacken							
2.2 (SXV20_)	96	08/96→11/01	➔			03.0137-9324.2 669324	
2.2 (SXV20)	93	08/97→09/02	➔			03.0137-9324.2 669324	
↓							















	kw			 	! #		
TOYOTA - CAMRY (_V2_) 08/96→09/02							
Zubehörsatz, Feststellbremsbacken							
3.0 24V (MCV20_, MCV20)	140	08/96→11/01	➡			03.0137-9324.2 669324	
3.0 V6 (MCV20_)	135	08/96→11/01					
TOYOTA - CAMRY Kombi (_V1_) 06/91→08/97							
 Bremsbackensatz							
2.2 (SXV10_)	100	09/91→07/96	➡	- ABS		03.0137-0318.2 650318	x 41
 Bremsbackensatz, Feststellbremse							
2.2 (SXV10_)	100	09/91→07/96	➡	→ 07/94; + ABS		03.0137-0402.2 650402	x 40
3.0 (VCV10_)	138	09/91→07/96	➡	→ 07/94		03.0137-0402.2 650402	x 40
Zubehörsatz, Feststellbremsbacken							
2.2 (SXV10_)	100	09/91→07/96	➡	→ 07/94; + ABS		03.0137-9324.2 669324	
3.0 (VCV10_)	138	09/91→07/96	➡	→ 07/94		03.0137-9324.2 669324	
TOYOTA - CAMRY Stufenheck (_V3_) 08/01→11/06							
 Bremsbackensatz, Feststellbremse							
2.4 (ACV30, ACV36)	112	11/01→11/06	➡	12/01→ 12/05		03.0137-0402.2 650402	x 40
3.0 (MCV30_)	137	08/01→11/06					
Zubehörsatz, Feststellbremsbacken							
2.4 (ACV30, ACV36)	112	11/01→11/06	➡	12/01→ 12/05		03.0137-9324.2 669324	
3.0 (MCV30_)	137	08/01→11/06					
TOYOTA - CAMRY Stufenheck (_V4_) 01/06→12/14							
 Bremsbackensatz, Feststellbremse							
2.4 (ACV40_)	123	01/06→09/11	➡	→ 08/11		03.0137-0402.2 650402	x 40
2.4 (ACV40)	116	01/06→09/11					
2.4 Hybrid (AHV40_)	110	01/06→09/11					
3.5 (GSV40_)	204	09/06→12/14					
3.5 (GSV40_)	200	01/06→12/11	➡			03.0137-0402.2 650402	x 40
Zubehörsatz, Feststellbremsbacken							
2.4 (ACV40_)	123	01/06→09/11	➡	→ 08/11		03.0137-9324.2 669324	
2.4 (ACV40)	116	01/06→09/11					
2.4 Hybrid (AHV40_)	110	01/06→09/11					
3.5 (GSV40_)	204	09/06→12/14					
3.5 (GSV40_)	200	01/06→12/11	➡			03.0137-9324.2 669324	
TOYOTA - CARINA E VI (_T19_) 04/92→09/97							
 Radbremszylinder							
1.6 (AT190)	73	12/93→09/97	➡	☐; → 12/95; Hosei Bremse		24.3219-1729.3 020446	GG
1.6 (AT190)	85	12/93→09/97					
1.6 16V (AT190_)	78	10/95→09/97	➡	☐; → 12/95; Hosei Bremse		24.3219-1730.3 020447	GG
1.6 GLI (AT190)	79	04/92→09/97					
1.8 (AT191)	79	01/95→09/97					
2.0 D (CT190)	54	04/92→01/96					
2.0 GLI (ST191)	98	04/92→09/97					
2.0 i (ST191)	93	12/93→09/97					
Zubehörsatz, Bremsbacken							
1.6 (AT190)	73	12/93→09/97	➡	→ 12/95; mit Hosei Bremse;		03.0137-9114.2 669114	
1.6 (AT190)	85	12/93→09/97		Hosei Bremse			
1.6 16V (AT190_)	78	10/95→09/97	➡	01/96→		03.0137-9301.2 669301	TRW
1.6 GLI (AT190)	79	04/92→09/97					
1.8 (AT191)	79	01/95→09/97					
2.0 D (CT190)	54	04/92→01/96					
2.0 GLI (ST191)	98	04/92→09/97					
2.0 i (ST191)	93	12/93→09/97					
2.0 TD (CT190)	61	01/96→09/97	➡			03.0137-9301.2 669301	TRW
 Bremstrommel							
1.6 (AT190)	73	12/93→09/97	➡			24.0220-0022.1 480083	Ø 235 x 55 / 201
1.6 (AT190)	85	12/93→09/97					
1.6 16V (AT190_)	78	10/95→09/97					
1.6 GLI (AT190)	79	04/92→09/97					
1.8 (AT191)	79	01/95→09/97					
2.0 D (CT190)	54	04/92→01/96					
2.0 GLI (ST191)	98	04/92→09/97					
2.0 i (ST191)	93	12/93→09/97					
2.0 TD (CT190)	61	01/96→09/97					
↓							











	kW			i 	! #		
TOYOTA - CARINA E VI (_T19_) 04/92→09/97							
 Bremsbackensatz							
1.6 (AT190)	73	12/93→09/97	➡	→ 12/95; Hosei / Hosei Bremse		03.0137-0313.2 650313	x 37
			➡	01/96→		03.0137-0375.2 650375	TRW x 37 + HEB
1.6 (AT190)	85	12/93→09/97	➡	→ 12/95; Hosei Bremse		03.0137-0313.2 650313	x 37
1.6 16V (AT190_)	78	10/95→09/97	➡				
1.6 GLI (AT190)	79	04/92→09/97	➡	01/96→		03.0137-0375.2 650375	TRW x 37 + HEB
1.8 (AT191)	79	01/95→09/97					
2.0 D (CT190)	54	04/92→01/96					
2.0 GLI (ST191)	98	04/92→09/97					
2.0 i (ST191)	93	12/93→09/97					
2.0 TD (CT190)	61	01/96→09/97	➡			03.0137-0375.2 650375	TRW x 37 + HEB
 Bremsbackensatz, Feststellbremse							
2.0 GTi 16V (ST191_)	129	03/94→09/97	➡			03.0137-0402.2 650402	x 40
Zubehörsatz, Feststellbremsbacken							
2.0 GTi 16V (ST191_)	129	03/94→09/97	➡			03.0137-9324.2 669324	
 Seilzug, Feststellbremse							
1.6 (AT190)	73	12/93→09/97	➡	□; Trommelbremse		24.3727-1932.2 581932	L= 1.780
1.6 (AT190)	85	12/93→09/97	➡				
1.6 16V (AT190_)	78	10/95→09/97	➡	▣; Trommelbremse		24.3727-1933.2 581933	L= 1.727
1.6 GLI (AT190)	79	04/92→09/97					
1.8 (AT191)	79	01/95→09/97					
2.0 D (CT190)	54	04/92→01/96					
2.0 GLI (ST191)	98	04/92→09/97					
2.0 i (ST191)	93	12/93→09/97					
2.0 TD (CT190)	61	01/96→09/97					
TOYOTA - CARINA E VI Sportwagon (_T19_) 02/92→09/97							
 Radbremszylinder							
1.6 GLI (AT190_)	79	01/93→09/97	➡	▣; → 12/95; Hosei Bremse		24.3219-1729.3 020446	GG
1.6 i (AT190_)	73	02/95→09/97	➡				
1.8 i (AT191_)	79	02/95→09/97	➡	▣; → 12/95; Hosei Bremse		24.3219-1730.3 020447	GG
2.0 D (CT190_)	54	01/93→01/96					
2.0 GLI (ST191_)	98	01/93→09/97					
2.0 i (ST191_)	93	05/95→09/97					
Zubehörsatz, Bremsbacken							
1.6 GLI (AT190_)	79	01/93→09/97	➡	→ 12/95; mit Hosei Bremse;		03.0137-9114.2 669114	
1.6 i (AT190_)	73	02/95→09/97	➡	Hosei Bremse			
1.8 i (AT191_)	79	02/95→09/97	➡				
2.0 D (CT190_)	54	01/93→01/96	➡	01/96→		03.0137-9301.2 669301	TRW
2.0 GLI (ST191_)	98	01/93→09/97					
2.0 i (ST191_)	93	05/95→09/97					
2.0 TD (CT190_)	61	01/96→09/97	➡			03.0137-9301.2 669301	TRW
 Bremstrommel							
1.6 GLI (AT190_)	79	01/93→09/97	➡			24.0220-0022.1 480083	∅ 235 x 55 / 201
1.6 i (AT190_)	73	02/95→09/97	➡				
1.8 i (AT191_)	79	02/95→09/97	➡				
2.0 D (CT190_)	54	01/93→01/96					
2.0 GLI (ST191_)	98	01/93→09/97					
2.0 i (ST191_)	93	05/95→09/97					
2.0 TD (CT190_)	61	01/96→09/97					
 Bremsbackensatz							
1.6 GLI (AT190_)	79	01/93→09/97	➡	→ 12/95; Hosei Bremse		03.0137-0313.2 650313	x 37
1.6 i (AT190_)	73	02/95→09/97	➡				
1.8 i (AT191_)	79	02/95→09/97	➡	01/96→		03.0137-0375.2 650375	TRW x 37 + HEB
2.0 D (CT190_)	54	01/93→01/96					
2.0 GLI (ST191_)	98	01/93→09/97					
2.0 i (ST191_)	93	05/95→09/97					
2.0 TD (CT190_)	61	01/96→09/97	➡			03.0137-0375.2 650375	TRW x 37 + HEB
 Seilzug, Feststellbremse							
1.6 GLI (AT190_)	79	01/93→09/97	➡	□; Trommelbremse		24.3727-1932.2 581932	L= 1.780
1.6 i (AT190_)	73	02/95→09/97	➡				
1.8 i (AT191_)	79	02/95→09/97	➡	▣; Trommelbremse		24.3727-1933.2 581933	L= 1.727
2.0 D (CT190_)	54	01/93→01/96					
2.0 GLI (ST191_)	98	01/93→09/97					
2.0 i (ST191_)	93	05/95→09/97					
2.0 TD (CT190_)	61	01/96→09/97					

	kw			 	! #		
TOYOTA - CARINA E VI Stufenheck (T19_) 04/92→09/97							
 Radbremszylinder							
1.6 (AT190)	73	01/95→09/97	➔	<input type="checkbox"/> ; → 12/95; Hosei Bremse		24.3219-1729.3 020446	GG
1.6 (AT190)	78	10/95→09/97					
1.6 (AT190)	79	01/93→09/97	➔	<input type="checkbox"/> ; → 12/95; Hosei Bremse		24.3219-1730.3 020447	GG
1.6 16V (AT190_)	85	12/94→09/97					
1.8 i 16V (AT191)	79	01/95→09/97					
2.0 (ST191)	98	01/93→09/97					
2.0 D (CT190)	54	08/92→01/96					
2.0 i (ST191)	93	12/92→09/97					
Zubehörsatz, Bremsbacken							
1.6 (AT190)	73	01/95→09/97	➔	→ 12/95; mit Hosei Bremse;		03.0137-9114.2 669114	
1.6 (AT190)	78	10/95→09/97		Hosei Bremse			
1.6 (AT190)	79	01/93→09/97	➔	01/96→		03.0137-9301.2 669301	TRW
1.6 16V (AT190_)	85	12/94→09/97					
1.8 i 16V (AT191)	79	01/95→09/97					
2.0 (ST191)	98	01/93→09/97					
2.0 D (CT190)	54	08/92→01/96					
2.0 i (ST191)	93	12/92→09/97					
2.0 TD (CT190_)	61	01/96→09/97	➔			03.0137-9301.2 669301	TRW
 Bremstrommel							
1.6 (AT190)	73	01/95→09/97	➔			24.0220-0022.1 480083	Ø 235 x 55 / 201
1.6 (AT190)	78	10/95→09/97					
1.6 (AT190)	79	01/93→09/97					
1.6 16V (AT190_)	85	12/94→09/97					
1.8 i 16V (AT191)	79	01/95→09/97					
2.0 (ST191)	98	01/93→09/97					
2.0 D (CT190)	54	08/92→01/96					
2.0 i (ST191)	93	12/92→09/97					
2.0 TD (CT190_)	61	01/96→09/97					
 Bremsbackensatz							
1.6 (AT190)	73	01/95→09/97	➔	→ 12/95; Hosei Bremse		03.0137-0313.2 650313	x 37
1.6 (AT190)	78	10/95→09/97					
1.6 (AT190)	79	01/93→09/97	➔	01/96→		03.0137-0375.2 650375	TRW x 37 + HEB
1.6 16V (AT190_)	85	12/94→09/97					
1.8 i 16V (AT191)	79	01/95→09/97					
2.0 (ST191)	98	01/93→09/97					
2.0 D (CT190)	54	08/92→01/96					
2.0 i (ST191)	93	12/92→09/97					
2.0 TD (CT190_)	61	01/96→09/97	➔			03.0137-0375.2 650375	TRW x 37 + HEB
 Bremsbackensatz, Feststellbremse							
2.0 GTi 16V (ST191_)	129	03/94→09/97	➔			03.0137-0402.2 650402	x 40
Zubehörsatz, Feststellbremsbacken							
2.0 GTi 16V (ST191_)	129	03/94→09/97	➔			03.0137-9324.2 669324	
 Seilzug, Feststellbremse							
1.6 (AT190)	73	01/95→09/97	➔	<input type="checkbox"/> ; Trommelbremse		24.3727-1932.2 581932	L= 1.780
1.6 (AT190)	78	10/95→09/97					
1.6 (AT190)	79	01/93→09/97	➔	<input type="checkbox"/> ; Trommelbremse		24.3727-1933.2 581933	L= 1.727
1.6 16V (AT190_)	85	12/94→09/97					
1.8 i 16V (AT191)	79	01/95→09/97					
2.0 (ST191)	98	01/93→09/97					
2.0 D (CT190)	54	08/92→01/96					
2.0 i (ST191)	93	12/92→09/97					
2.0 TD (CT190_)	61	01/96→09/97					
TOYOTA - CELICA Cabriolet (T20_) 11/93→08/99							
 Bremsbackensatz, Feststellbremse							
2.0 i 16V (ST202)	125	11/93→08/99	➔			03.0137-0402.2 650402	x 40
Zubehörsatz, Feststellbremsbacken							
2.0 i 16V (ST202)	125	11/93→08/99	➔			03.0137-9324.2 669324	
TOYOTA - CELICA Coupe (T20_) 09/93→11/99							
 Bremsbackensatz, Feststellbremse							
1.8 i 16V (AT200/ST)	85	11/93→11/99	➔			03.0137-0402.2 650402	x 40
2.0 i 16V (ST202_)	125	04/96→11/99					
2.0 i 16V (ST202/GT)	129	11/93→11/99					
2.0 i Turbo 4WD (ST205)	178	02/94→11/99					
			↓				







	kW				! #		
TOYOTA - CELICA Coupe (_T20_) 09/93→11/99							
Zubehörsatz, Feststellbremsbacken							
1.8 i 16V (AT200/ST)	85	11/93→11/99	→			03.0137-9324.2	669324
2.0 i 16V (ST202_)	125	04/96→11/99	→				
2.0 i 16V (ST202/GT)	129	11/93→11/99	→				
2.0 i Turbo 4WD (ST205)	178	02/94→11/99	→				
TOYOTA - CELICA Coupe (_T23_) 08/99→03/06							
 Bremsbackensatz, Feststellbremse							
1.8 16V TS (ZZT231_)	141	08/99→09/05	→	11/99→		03.0137-0459.2	650459 x 32
1.8 16V VT-i (ZZT230_)	105	08/99→07/05	→				
TOYOTA - COROLLA (_E10_) 06/91→11/99							
 Radbremszylinder							
1.3 12V (EE100_)	53	07/92→04/97	→	<input type="checkbox"/> ; → 05/95		24.3217-1733.3	020559 ALU
			→	<input type="checkbox"/> ; → 05/95		24.3217-1734.3	020560 ALU
1.3 XLI (EE101_)	55	09/95→04/97	→	<input type="checkbox"/>		24.3217-1733.3	020559 ALU
1.6 (AE101_)	85	05/92→04/97	→			24.3219-1729.3	020446 GG
1.6 Si (AE101_)	84	09/95→04/97	→			24.3217-1734.3	020560 ALU
2.0 D (CE100_)	53	07/92→04/97	→	<input type="checkbox"/>		24.3219-1730.3	020447 GG
Zubehörsatz, Bremsbacken							
1.3 12V (EE100_)	53	07/92→04/97	→	→ 05/95		03.0137-9114.2	669114
1.3 XLI (EE101_)	55	09/95→04/97	→			03.0137-9114.2	669114
1.6 (AE101_)	85	05/92→04/97	→				
1.6 Si (AE101_)	84	09/95→04/97	→				
2.0 D (CE100_)	53	07/92→04/97	→				
 Bremstrommel							
1.3 12V (EE100_)	53	07/92→04/97	→	→ 05/95		24.0220-0023.1	480084 Ø 235 x 56 / 201
1.3 XLI (EE101_)	55	09/95→04/97	→			24.0220-0023.1	480084 Ø 235 x 56 / 201
1.6 (AE101_)	85	05/92→04/97	→				
1.6 Si (AE101_)	84	09/95→04/97	→				
2.0 D (CE100_)	53	07/92→04/97	→				
 Bremsbackensatz							
1.3 12V (EE100_)	53	07/92→04/97	→	→ 05/95		03.0137-0221.2	650221 x 37
			→			03.0137-0313.2	650313 x 37
1.3 XLI (EE101_)	55	09/95→04/97	→			03.0137-0221.2	650221 x 37
1.6 (AE101_)	85	05/92→04/97	→			03.0137-0313.2	650313 x 37
1.6 Si (AE101_)	84	09/95→04/97	→				
2.0 D (CE100_)	53	07/92→04/97	→				
 Seilzug, Feststellbremse							
1.3 12V (EE100_)	53	07/92→04/97	→	<input type="checkbox"/> ; → 05/93; Trommelbremse		24.3727-1907.2	581907 L= 1.585
1.6 (AE101_)	85	05/92→04/97	→			24.3727-1908.2	581908 L= 1.603
2.0 D (CE100_)	53	07/92→04/97	→	<input type="checkbox"/> ; → 05/93; Trommelbremse			
TOYOTA - COROLLA (_E11_) 06/95→06/02							
 Radbremszylinder							
1.3 (EE111_)	63	05/97→09/99	→	<input type="checkbox"/>		24.3219-1729.3	020446 GG
1.4 (EE111_)	63	05/97→09/99	→				
1.4 16V (ZZE111_)	71	02/00→11/01	→	<input type="checkbox"/>		24.3219-1730.3	020447 GG
1.6 16V (ZZE112_)	81	10/99→12/01	→				
1.9 D (WZE110_)	51	02/00→11/01	→				
1.6 (AE111)	81	04/97→02/00	→	<input type="checkbox"/> ; 05/97→ 01/00		24.3219-1729.3	020446 GG
1.6 Aut. (AE111_)	79	04/97→02/00	→			24.3219-1730.3	020447 GG
2.0 D (CE110_)	53	04/97→02/00	→	<input type="checkbox"/> ; 05/97→ 01/00			
1.8 (AE112_)	81	10/97→10/01	→	<input type="checkbox"/> ; → 01/00		24.3219-1729.3	020446 GG
			→	<input type="checkbox"/> ; → 01/00		24.3219-1730.3	020447 GG
Zubehörsatz, Bremsbacken							
1.3 (EE111_)	63	05/97→09/99	→			03.0137-9114.2	669114
1.4 (EE111_)	63	05/97→09/99	→			03.0137-9301.2	669301 TRW
1.4 16V (ZZE111_)	71	02/00→11/01	→				
1.6 16V (ZZE112_)	81	10/99→12/01	→				
1.9 D (WZE110_)	51	02/00→11/01	→				
1.6 (AE111)	81	04/97→02/00	→	05/97→ 01/00		03.0137-9114.2	669114
1.6 Aut. (AE111_)	79	04/97→02/00	→			03.0137-9301.2	669301 TRW
2.0 D (CE110_)	53	04/97→02/00	→				
1.8 (AE112_)	81	10/97→10/01	→	→ 01/00		03.0137-9114.2	669114
			→			03.0137-9301.2	669301 TRW
↓							










	kw			 	! #		
TOYOTA - COROLLA (_E11_) 06/95→06/02							
 Bremstrommel							
1.3 (EE111_) 1.4 (EE111_) 1.4 16V (ZZE111_) 1.6 16V (ZZE112_) 1.9 D (WZE110_)	63 63 71 81 51	05/97→09/99 05/97→09/99 02/00→11/01 10/99→12/01 02/00→11/01	→			24.0220-0023.1 480084	Ø 235 x 56 / 201
1.6 (AE111) 1.6 Aut. (AE111_) 1.8 (AE112_)	81 79 81	04/97→02/00 04/97→02/00 10/97→10/01	→	09/98→		24.0220-0023.1 480084	Ø 235 x 56 / 201
2.0 D (CE110_)	53	04/97→02/00	→	05/97→ 01/00		24.0220-0023.1 480084	Ø 235 x 56 / 201
 Bremsbackensatz							
1.3 (EE111_) 1.4 (EE111_) 1.4 16V (ZZE111_) 1.6 16V (ZZE112_) 1.9 D (WZE110_)	63 63 71 81 51	05/97→09/99 05/97→09/99 02/00→11/01 10/99→12/01 02/00→11/01	→			03.0137-0313.2 650313	x 37
			→	Fahrzeugproduktionsland Großbritannien		03.0137-0375.2 650375	TRW x 37 + HEB
1.6 (AE111) 1.6 Aut. (AE111_) 2.0 D (CE110_)	81 79 53	04/97→02/00 04/97→02/00 04/97→02/00	→	05/97→ 01/00		03.0137-0313.2 650313	x 37
			→	05/97→ 01/00; Fahrzeugproduktionsland Großbritannien		03.0137-0375.2 650375	TRW x 37 + HEB
1.8 (AE112_)	81	10/97→10/01	→	→ 01/00		03.0137-0313.2 650313	x 37
			→	→ 01/00; Fahrzeugproduktionsland Großbritannien		03.0137-0375.2 650375	TRW x 37 + HEB
 Seilzug, Feststellbremse							
1.3 (EE111_) 1.4 (EE111_)	63 63	05/97→09/99 05/97→09/99	←	☒; 08/98→; Scheibenbremse		24.3727-1918.2 581918	L= 292
			←	☒; → 07/98; Trommelbremse		24.3727-1918.2 581918	L= 292
			→	☐; → 07/98; Trommelbremse		24.3727-1907.2 581907	L= 1.585
			→	☒; → 07/98; Trommelbremse		24.3727-1908.2 581908	L= 1.603
			→	☐; 08/98→; Scheibenbremse		24.3727-1922.2 581922	L= 1.448
			→	☒; 08/98→; Scheibenbremse		24.3727-1923.2 581923	L= 1.457
1.4 16V (ZZE111_) 1.6 16V (ZZE112_) 1.9 D (WZE110_)	71 81 51	02/00→11/01 10/99→12/01 02/00→11/01	←	☒; Trommelbremse		24.3727-1918.2 581918	L= 292
			←	☒; Scheibenbremse		24.3727-1918.2 581918	L= 292
			→	☐; Trommelbremse		24.3727-1907.2 581907	L= 1.585
			→	☒; Trommelbremse		24.3727-1908.2 581908	L= 1.603
			→	☐; Scheibenbremse		24.3727-1922.2 581922	L= 1.448
			→	☒; Scheibenbremse		24.3727-1923.2 581923	L= 1.457
1.6 (AE111) 1.6 Aut. (AE111_) 2.0 D (CE110_)	81 79 53	04/97→02/00 04/97→02/00 04/97→02/00	←	☒; 08/98→ 01/00; Scheibenbremse		24.3727-1918.2 581918	L= 292
			←	☒; 05/97→ 07/98; Trommelbremse		24.3727-1918.2 581918	L= 292
			→	☐; 05/97→ 07/98; Trommelbremse		24.3727-1907.2 581907	L= 1.585
			→	☒; 05/97→ 07/98; Trommelbremse		24.3727-1908.2 581908	L= 1.603
			→	☐; 08/98→ 01/00; Scheibenbremse		24.3727-1922.2 581922	L= 1.448
			→	☒; 08/98→ 01/00; Scheibenbremse		24.3727-1923.2 581923	L= 1.457
1.8 (AE112_)	81	10/97→10/01	←	☒; 08/98→ 01/00; Scheibenbremse		24.3727-1918.2 581918	L= 292
			←	☒; → 07/98; Trommelbremse		24.3727-1918.2 581918	L= 292
			→	☐; → 07/98; Trommelbremse		24.3727-1907.2 581907	L= 1.585
			→	☒; → 07/98; Trommelbremse		24.3727-1908.2 581908	L= 1.603
			→	☐; 08/98→ 01/00; Scheibenbremse		24.3727-1922.2 581922	L= 1.448
			→	☒; 08/98→ 01/00; Scheibenbremse		24.3727-1923.2 581923	L= 1.457
2.0 D-4D (CDE110_)	66	09/00→11/01	←	☒; Scheibenbremse		24.3727-1918.2 581918	L= 292
			→	☐; Scheibenbremse		24.3727-1922.2 581922	L= 1.448
			→	☒; Scheibenbremse		24.3727-1923.2 581923	L= 1.457
TOYOTA - COROLLA Compact (_E10_) 05/92→12/99							
 Radbremszylinder							
1.3 XLI (EE101_) 1.6 Si (AE101_) 2.0 D (CE100_)	55 84 53	08/95→04/97 07/92→04/97 07/92→04/97	→	☐		24.3217-1733.3 020559	ALU
			→	☐		24.3219-1729.3 020446	GG
			→	☐		24.3217-1734.3 020560	ALU
			→	☐		24.3219-1730.3 020447	GG
1.6 i (AE101) ↓	78	09/94→11/99	→	☐; → 04/97		24.3217-1733.3 020559	ALU








	kw					! #		
TOYOTA - COROLLA Compact (_E10_) 05/92→12/99								
 Radbremszylinder								
1.6 i (AE101)	78	09/94→11/99	➔	☐; → 04/97			24.3219-1729.3 020446	GG
			➔	☐; → 04/97			24.3217-1734.3 020560	ALU
							24.3219-1730.3 020447	GG
Zubehörsatz, Bremsbacken								
1.3 XLI (EE101_)	55	08/95→04/97	➔				03.0137-9114.2 669114	
1.6 Si (AE101_)	84	07/92→04/97						
2.0 D (CE100_)	53	07/92→04/97						
1.6 i (AE101)	78	09/94→11/99	➔	→ 04/97			03.0137-9114.2 669114	
 Bremstrommel								
1.3 XLI (EE101_)	55	08/95→04/97	➔				24.0220-0023.1 480084	Ø 235 x 56 / 201
1.6 Si (AE101_)	84	07/92→04/97						
2.0 D (CE100_)	53	07/92→04/97						
1.6 i (AE101)	78	09/94→11/99	➔	→ 04/97			24.0220-0023.1 480084	Ø 235 x 56 / 201
 Bremsbackensatz								
1.3 XLI (EE101_)	55	08/95→04/97	➔				03.0137-0221.2 650221	x 37
1.6 Si (AE101_)	84	07/92→04/97					03.0137-0313.2 650313	x 37
2.0 D (CE100_)	53	07/92→04/97						
1.6 i (AE101)	78	09/94→11/99	➔	→ 04/97			03.0137-0221.2 650221	x 37
							03.0137-0313.2 650313	x 37
 Seilzug, Feststellbremse								
1.6 Si (AE101_)	84	07/92→04/97	➔	☐; → 05/93; Trommelbremse			24.3727-1907.2 581907	L= 1.585
2.0 D (CE100_)	53	07/92→04/97	➔	☐; → 05/93; Trommelbremse			24.3727-1908.2 581908	L= 1.603
TOYOTA - COROLLA Compact (_E11_) 04/97→01/02								
 Radbremszylinder								
1.4 (EE111_)	63	05/97→09/99	➔	☐			24.3219-1729.3 020446	GG
1.6 (ZZE112_)	81	10/99→10/01	➔	☐			24.3219-1730.3 020447	GG
1.4 (ZZE111_)	71	10/99→01/02	➔	☐; → 12/01			24.3219-1729.3 020446	GG
1.9 D (WZE110_)	51	02/00→01/02	➔	☐; → 12/01			24.3219-1730.3 020447	GG
1.6 (AE111_)	81	05/97→02/00	➔	☐; → 01/00			24.3219-1729.3 020446	GG
1.6 Aut. (AE111_)	79	05/97→02/00	➔	☐; → 01/00			24.3219-1730.3 020447	GG
2.0 D (CE110_)	53	04/97→02/00	➔	☐; 05/97→ 01/00			24.3219-1729.3 020446	GG
			➔	☐; 05/97→ 01/00			24.3219-1730.3 020447	GG
Zubehörsatz, Bremsbacken								
1.4 (EE111_)	63	05/97→09/99	➔				03.0137-9114.2 669114	
1.6 (ZZE112_)	81	10/99→10/01					03.0137-9301.2 669301	TRW
1.4 (ZZE111_)	71	10/99→01/02	➔	→ 12/01			03.0137-9114.2 669114	
1.9 D (WZE110_)	51	02/00→01/02					03.0137-9301.2 669301	TRW
1.6 (AE111_)	81	05/97→02/00	➔	→ 01/00			03.0137-9114.2 669114	
1.6 Aut. (AE111_)	79	05/97→02/00					03.0137-9301.2 669301	TRW
2.0 D (CE110_)	53	04/97→02/00	➔	05/97→ 01/00			03.0137-9114.2 669114	
							03.0137-9301.2 669301	TRW
 Bremstrommel								
1.4 (EE111_)	63	05/97→09/99	➔				24.0220-0023.1 480084	Ø 235 x 56 / 201
1.6 (ZZE112_)	81	10/99→10/01						
1.4 (ZZE111_)	71	10/99→01/02	➔	→ 12/01			24.0220-0023.1 480084	Ø 235 x 56 / 201
1.9 D (WZE110_)	51	02/00→01/02						
1.6 (AE111_)	81	05/97→02/00	➔	09/98→			24.0220-0023.1 480084	Ø 235 x 56 / 201
1.6 Aut. (AE111_)	79	05/97→02/00						
2.0 D (CE110_)	53	04/97→02/00	➔	05/97→ 01/00			24.0220-0023.1 480084	Ø 235 x 56 / 201
 Bremsbackensatz								
1.4 (EE111_)	63	05/97→09/99	➔				03.0137-0313.2 650313	x 37
1.6 (ZZE112_)	81	10/99→10/01	➔	Fahrzeugproduktionsland Groß Britan-nien			03.0137-0375.2 650375	TRW x 37 + HEB
1.4 (ZZE111_)	71	10/99→01/02	➔	→ 12/01			03.0137-0313.2 650313	x 37
1.9 D (WZE110_)	51	02/00→01/02	➔	→ 12/01; Fahrzeugproduktionsland Groß Britan-nien			03.0137-0375.2 650375	TRW x 37 + HEB
↓								















	kw			 	! #		
TOYOTA - COROLLA Compact (_E11_) 04/97→01/02							
 Bremsbackensatz							
1.6 (AE111_) 1.6 Aut. (AE111_)	81 79	05/97→02/00 05/97→02/00	➔	→ 01/00		03.0137-0313.2 650313	x 37
			➔	→ 01/00; Fahrzeugproduktionsland Groß Britan- nien		03.0137-0375.2 650375	TRW x 37 + HEB
2.0 D (CE110_)	53	04/97→02/00	➔	05/97→ 01/00		03.0137-0313.2 650313	x 37
			➔	05/97→ 01/00; Fahrzeugproduktionsland Groß Britan- nien		03.0137-0375.2 650375	TRW x 37 + HEB
 Seilzug, Feststellbremse							
1.4 (EE111_)	63	05/97→09/99	←	⬆; 08/98→; Scheibenbremse		24.3727-1918.2 581918	L= 292
			←	⬆; → 07/98; Trommelbremse		24.3727-1918.2 581918	L= 292
			➔	☐; → 07/98; Trommelbremse		24.3727-1907.2 581907	L= 1.585
			➔	☐; → 07/98; Trommelbremse		24.3727-1908.2 581908	L= 1.603
			➔	☐; 08/98→; Scheibenbremse		24.3727-1922.2 581922	L= 1.448
			➔	☐; 08/98→; Scheibenbremse		24.3727-1923.2 581923	L= 1.457
1.4 (ZZE111_) 1.9 D (WZE110_)	71 51	10/99→01/02 02/00→01/02	←	⬆; → 12/01; Scheibenbremse		24.3727-1918.2 581918	L= 292
			←	⬆; → 12/01; Trommelbremse		24.3727-1918.2 581918	L= 292
			➔	☐; → 12/01; Trommelbremse		24.3727-1907.2 581907	L= 1.585
			➔	☐; → 12/01; Trommelbremse		24.3727-1908.2 581908	L= 1.603
			➔	☐; → 12/01; Scheibenbremse		24.3727-1922.2 581922	L= 1.448
			➔	☐; → 12/01; Scheibenbremse		24.3727-1923.2 581923	L= 1.457
1.6 (AE111_) 1.6 Aut. (AE111_)	81 79	05/97→02/00 05/97→02/00	←	⬆; 08/98→ 01/00; Scheibenbremse		24.3727-1918.2 581918	L= 292
			←	⬆; → 07/98; Trommelbremse		24.3727-1918.2 581918	L= 292
			➔	☐; → 07/98; Trommelbremse		24.3727-1907.2 581907	L= 1.585
			➔	☐; → 07/98; Trommelbremse		24.3727-1908.2 581908	L= 1.603
			➔	☐; 08/98→ 01/00; Scheibenbremse		24.3727-1922.2 581922	L= 1.448
			➔	☐; 08/98→ 01/00; Scheibenbremse		24.3727-1923.2 581923	L= 1.457
1.6 (ZZE112_)	81	10/99→10/01	←	⬆; Trommelbremse		24.3727-1918.2 581918	L= 292
			←	⬆; Scheibenbremse		24.3727-1918.2 581918	L= 292
			➔	☐; Trommelbremse		24.3727-1907.2 581907	L= 1.585
			➔	☐; Trommelbremse		24.3727-1908.2 581908	L= 1.603
			➔	☐; Scheibenbremse		24.3727-1922.2 581922	L= 1.448
			➔	☐; Scheibenbremse		24.3727-1923.2 581923	L= 1.457
2.0 D (CE110_)	53	04/97→02/00	←	⬆; 08/98→ 01/00; Scheibenbremse		24.3727-1918.2 581918	L= 292
			←	⬆; 05/97→ 07/98; Trommelbremse		24.3727-1918.2 581918	L= 292
			➔	☐; 05/97→ 07/98; Trommelbremse		24.3727-1907.2 581907	L= 1.585
			➔	☐; 05/97→ 07/98; Trommelbremse		24.3727-1908.2 581908	L= 1.603
			➔	☐; 08/98→ 01/00; Scheibenbremse		24.3727-1922.2 581922	L= 1.448
			➔	☐; 08/98→ 01/00; Scheibenbremse		24.3727-1923.2 581923	L= 1.457
2.0 D-4D (CDE110_)	66	09/00→01/02	←	⬆; → 12/01; Scheibenbremse		24.3727-1918.2 581918	L= 292
			➔	☐; → 12/01; Scheibenbremse		24.3727-1922.2 581922	L= 1.448
			➔	☐; → 12/01; Scheibenbremse		24.3727-1923.2 581923	L= 1.457
TOYOTA - COROLLA Kombi (_E10_) 09/91→04/98							
 Radbremszylinder							
1.3 XLI (EE101_) 1.6 Si (AE101_) 2.0 D (CE100_)	55 84 53	09/95→04/97 07/92→04/97 07/92→04/97	➔	☐		24.3217-1733.3 020559	ALU
			➔	☐		24.3219-1729.3 020446	GG
			➔	☐		24.3217-1734.3 020560	ALU
			➔	☐		24.3219-1730.3 020447	GG
1.8 16V 4WD (AE103_)	81	09/95→04/97	➔	☐		24.3217-1733.3 020559	ALU
			➔	☐		24.3217-1734.3 020560	ALU
Zubehörsatz, Bremsbacken							
1.3 XLI (EE101_) 1.6 Si (AE101_) 1.8 16V 4WD (AE103_) 2.0 D (CE100_) ↓	55 84 81 53	09/95→04/97 07/92→04/97 09/95→04/97 07/92→04/97	➔			03.0137-9114.2 669114	






















	kw				! #		
TOYOTA - COROLLA Kombi (E10) 09/91→04/98							
Bremstrommel							
1.3 XLI (EE101_) 1.6 Si (AE101_) 2.0 D (CE100_)	55 84 53	09/95→04/97 07/92→04/97 07/92→04/97	➔			24.0220-0023.1 480084	Ø 235 x 56 / 201
Bremsbackensatz							
1.3 XLI (EE101_) 1.6 Si (AE101_) 2.0 D (CE100_)	55 84 53	09/95→04/97 07/92→04/97 07/92→04/97	➔			03.0137-0221.2 650221 03.0137-0313.2 650313	x 37 x 37
1.8 16V 4WD (AE103_)	81	09/95→04/97	➔			03.0137-0313.2 650313	x 37
Seilzug, Feststellbremse							
1.6 Si (AE101_) 2.0 D (CE100_)	84 53	07/92→04/97 07/92→04/97	➔	☐; → 05/93; Trommelbremse		24.3727-1907.2 581907	L= 1.585
			➔	☐; → 05/93; Trommelbremse		24.3727-1908.2 581908	L= 1.603
TOYOTA - COROLLA Kombi (E11) 04/97→10/01							
Radbremsszylinder							
1.4 (EE111_) 1.6 (AE111_) 1.6 Aut. (AE111_) 2.0 D (CE110_)	63 81 79 53	04/97→02/00 04/97→02/00 04/97→02/00 04/97→02/00	➔	☐; 05/97→ 01/00		24.3219-1729.3 020446 24.3219-1730.3 020447	GG GG
1.4 16V (ZZE111_) 1.6 16V (ZZE112_) 1.9 D (WZE110_)	71 81 51	02/00→10/01 02/00→10/01 02/00→10/01	➔	☐		24.3219-1729.3 020446 24.3219-1730.3 020447	GG GG
1.8 4WD (AE115_)	81	04/97→10/01	➔	☐; 05/97→		24.3219-1729.3 020446 24.3219-1730.3 020447	GG GG
Zubehörsatz, Bremsbacken							
1.4 (EE111_) 1.6 (AE111_) 1.6 Aut. (AE111_) 2.0 D (CE110_)	63 81 79 53	04/97→02/00 04/97→02/00 04/97→02/00 04/97→02/00	➔	05/97→ 01/00		03.0137-9114.2 669114 03.0137-9301.2 669301	TRW
1.4 16V (ZZE111_) 1.6 16V (ZZE112_) 1.9 D (WZE110_)	71 81 51	02/00→10/01 02/00→10/01 02/00→10/01	➔			03.0137-9114.2 669114 03.0137-9301.2 669301	TRW
1.8 4WD (AE115_)	81	04/97→10/01	➔	05/97→		03.0137-9114.2 669114 03.0137-9301.2 669301	TRW
Bremstrommel							
1.4 (EE111_) 2.0 D (CE110_)	63 53	04/97→02/00 04/97→02/00	➔	05/97→ 01/00		24.0220-0023.1 480084	Ø 235 x 56 / 201
1.4 16V (ZZE111_) 1.6 16V (ZZE112_) 1.9 D (WZE110_)	71 81 51	02/00→10/01 02/00→10/01 02/00→10/01	➔			24.0220-0023.1 480084	Ø 235 x 56 / 201
1.6 (AE111_) 1.6 Aut. (AE111_)	81 79	04/97→02/00 04/97→02/00	➔	09/98→		24.0220-0023.1 480084	Ø 235 x 56 / 201
Bremsbackensatz							
1.4 (EE111_) 1.6 (AE111_) 1.6 Aut. (AE111_) 2.0 D (CE110_)	63 81 79 53	04/97→02/00 04/97→02/00 04/97→02/00 04/97→02/00	➔	05/97→ 01/00		03.0137-0313.2 650313	x 37
1.4 16V (ZZE111_) 1.6 16V (ZZE112_) 1.9 D (WZE110_)	71 81 51	02/00→10/01 02/00→10/01 02/00→10/01	➔	05/97→ 01/00; Fahrzeugproduktionsland Groß Britan- nien		03.0137-0375.2 650375	TRW x 37 + HEB
1.8 4WD (AE115_)	81	04/97→10/01	➔	05/97→		03.0137-0313.2 650313	x 37
			➔	05/97→; Fahrzeugproduktionsland Groß Britan- nien		03.0137-0375.2 650375	TRW x 37 + HEB
Seilzug, Feststellbremse							
1.4 (EE111_) 1.6 (AE111_) 1.6 Aut. (AE111_) 2.0 D (CE110_)	63 81 79 53	04/97→02/00 04/97→02/00 04/97→02/00 04/97→02/00	←	☐; 08/98→ 01/00; Scheibenbremse		24.3727-1918.2 581918	L= 292
			←	☐; 05/97→ 07/98; Trommelbremse		24.3727-1918.2 581918	L= 292
			➔	☐; 05/97→ 07/98; Trommelbremse		24.3727-1907.2 581907	L= 1.585
			➔	☐; 05/97→ 07/98; Trommelbremse		24.3727-1908.2 581908	L= 1.603
			➔	☐; 08/98→ 01/00; Scheibenbremse		24.3727-1922.2 581922	L= 1.448
			➔	☐; 08/98→ 01/00; Scheibenbremse		24.3727-1923.2 581923	L= 1.457
1.4 16V (ZZE111_) 1.6 16V (ZZE112_) 1.9 D (WZE110_)	71 81 51	02/00→10/01 02/00→10/01 02/00→10/01	←	☐; Trommelbremse		24.3727-1918.2 581918	L= 292
			←	☐; Scheibenbremse		24.3727-1918.2 581918	L= 292










	kw				! #		
TOYOTA - COROLLA Kombi (E11) 04/97→10/01							
 Seilzug, Feststellbremse							
1.4 16V (ZZE111_) 1.6 16V (ZZE112_) 1.9 D (WZE110_)	71 81 51	02/00→10/01 02/00→10/01 02/00→10/01	➡ ➡ ➡	☐; Trommelbremse ☐; Trommelbremse ☐; Scheibenbremse ☐; Scheibenbremse		24.3727-1907.2 581907 24.3727-1908.2 581908 24.3727-1922.2 581922 24.3727-1923.2 581923	L= 1.585 L= 1.603 L= 1.448 L= 1.457
2.0 D-4D (CDE110_)	66	09/00→10/01	⬅ ➡ ➡	⬆; Scheibenbremse ☐; Scheibenbremse ☐; Scheibenbremse		24.3727-1918.2 581918 24.3727-1922.2 581922 24.3727-1923.2 581923	L= 292 L= 1.448 L= 1.457
TOYOTA - COROLLA Kombi (E12) 03/01→12/08							
 Bremsbackensatz, Feststellbremse							
1.4 D4-D (NDE120_)	66	06/04→10/07	➡	→ 10/06		03.0137-0464.2 650464	x 22 + HEB
1.4 VVT-i (ZZE120_)	71	01/02→02/07	➡	→ 05/04; Fahrzeugproduktionsland Japan	03.0137-0459.2 650459	x 32	
			➡	02/02→ 05/04; Fahrzeugproduktionsland Groß Britan- nien	03.0137-0464.2 650464	x 22 + HEB	
			➡	06/04→ 10/06	03.0137-0464.2 650464	x 22 + HEB	
1.6 VVT-i (ZZE121_)	81	01/02→08/07	➡	→ 05/04; Fahrzeugproduktionsland Japan	03.0137-0459.2 650459	x 32	
			➡	08/02→ 05/04; Fahrzeugproduktionsland Groß Britan- nien	03.0137-0464.2 650464	x 22 + HEB	
			➡	06/04→ 10/06	03.0137-0464.2 650464	x 22 + HEB	
2.0 D-4D (CDE120_)	66	01/02→02/07	➡	→ 05/04; Fahrzeugproduktionsland Japan	03.0137-0459.2 650459	x 32	
			➡	08/02→ 05/04; Fahrzeugproduktionsland Groß Britan- nien	03.0137-0464.2 650464	x 22 + HEB	
2.0 D-4D (CDE120_)	85	04/04→02/07	➡	06/04→ 10/06	03.0137-0464.2 650464	x 22 + HEB	
			➡	→ 05/04; Fahrzeugproduktionsland Groß Britan- nien	03.0137-0464.2 650464	x 22 + HEB	
Zubehörsatz, Feststellbremsbacken							
1.4 D4-D (NDE120_)	66	06/04→10/07	➡	→ 10/06		03.0137-9294.2 669294	
1.4 VVT-i (ZZE120_)	71	01/02→02/07	➡	02/02→ 05/04; Fahrzeugproduktionsland Groß Britan- nien	03.0137-9294.2 669294		
			➡	06/04→ 10/06	03.0137-9294.2 669294		
1.6 VVT-i (ZZE121_)	81	01/02→08/07	➡	08/02→ 05/04; Fahrzeugproduktionsland Groß Britan- nien	03.0137-9294.2 669294		
			➡	06/04→ 10/06	03.0137-9294.2 669294		
2.0 D-4D (CDE120_)	66	01/02→02/07	➡	08/02→ 05/04; Fahrzeugproduktionsland Groß Britan- nien	03.0137-9294.2 669294		
2.0 D-4D (CDE120_)	85	04/04→02/07	➡	06/04→ 10/06	03.0137-9294.2 669294		
			➡	→ 05/04; Fahrzeugproduktionsland Groß Britan- nien	03.0137-9294.2 669294		
 Seilzug, Feststellbremse							
1.4 D4-D (NDE120_)	66	06/04→10/07	⬅	⬆; → 10/06; Scheibenbremse	24.3727-1919.2 581919	L= 398	
			➡	☐; → 10/06; Scheibenbremse	24.3727-1928.2 581928	L= 1.637	
			➡	☐; → 10/06; Scheibenbremse	24.3727-1929.2 581929	L= 1.698	
1.4 VVT-i (ZZE120_)	71	01/02→02/07	⬅	⬆; → 05/04; Fahrzeugproduktionsland Japan; Scheibenbremse	24.3727-1919.2 581919	L= 398	
			⬅	⬆; 02/02→ 05/04; Fahrzeugproduktionsland Groß Britan- nien; Scheibenbremse	24.3727-1919.2 581919	L= 398	
			⬅	⬆; 06/04→ 10/06; Scheibenbremse	24.3727-1919.2 581919	L= 398	
			➡	☐; → 05/04; Fahrzeugproduktionsland Japan; Scheibenbremse	24.3727-1926.2 581926	L= 1.616	
↓							






























	kw			 	! #			
TOYOTA - COROLLA Kombi (E12_) 03/01→12/08								
Seilzug, Feststellbremse								
1.4 VVT-i (ZZE120_)	71	01/02→02/07	➔	☐; → 05/04; Fahrzeugproduktionsland Japan; Scheibenbremse		24.3727-1927.2	581927	L= 1.688
			➔	☐; 02/02→ 05/04; Fahrzeugproduktionsland Groß Britan- nien; Scheibenbremse		24.3727-1928.2	581928	L= 1.637
			➔	☐; 06/04→ 10/06; Scheibenbremse		24.3727-1928.2	581928	L= 1.637
			➔	☐; 06/04→ 10/06; Scheibenbremse		24.3727-1929.2	581929	L= 1.698
			➔	☐; 02/02→ 05/04; Fahrzeugproduktionsland Groß Britan- nien; Scheibenbremse		24.3727-1929.2	581929	L= 1.698
1.6 VVT-i (ZZE121_)	81	01/02→08/07	←	☒; 08/02→ 05/04; Fahrzeugproduktionsland Groß Britan- nien; Scheibenbremse		24.3727-1919.2	581919	L= 398
			←	☒; → 05/04; Fahrzeugproduktionsland Japan; Scheibenbremse		24.3727-1919.2	581919	L= 398
			←	☒; 06/04→ 10/06; Scheibenbremse		24.3727-1919.2	581919	L= 398
			←	☒; 02/04→ 10/06; Scheibenbremse		24.3727-1919.2	581919	L= 398
			➔	☐; → 05/04; Fahrzeugproduktionsland Japan; Scheibenbremse		24.3727-1926.2	581926	L= 1.616
			➔	☐; → 05/04; Fahrzeugproduktionsland Japan; Scheibenbremse		24.3727-1927.2	581927	L= 1.688
			➔	☐; 08/02→ 05/04; Fahrzeugproduktionsland Groß Britan- nien; Scheibenbremse		24.3727-1928.2	581928	L= 1.637
			➔	☐; 06/04→ 10/06; Scheibenbremse		24.3727-1928.2	581928	L= 1.637
			➔	☐; 02/04→ 10/06; Scheibenbremse		24.3727-1928.2	581928	L= 1.637
			➔	☐; 08/02→ 05/04; Fahrzeugproduktionsland Groß Britan- nien; Scheibenbremse		24.3727-1929.2	581929	L= 1.698
			➔	☐; 06/04→ 10/06; Scheibenbremse		24.3727-1929.2	581929	L= 1.698
			➔	☐; 02/04→ 10/06; Scheibenbremse		24.3727-1929.2	581929	L= 1.698
2.0 D-4D (CDE120_)	66	01/02→02/07	←	☒; → 05/04; Fahrzeugproduktionsland Japan; Scheibenbremse		24.3727-1919.2	581919	L= 398
			←	☒; 08/02→ 05/04; Fahrzeugproduktionsland Groß Britan- nien; Scheibenbremse		24.3727-1919.2	581919	L= 398
			➔	☐; → 05/04; Fahrzeugproduktionsland Japan; Scheibenbremse		24.3727-1926.2	581926	L= 1.616
			➔	☐; → 05/04; Fahrzeugproduktionsland Japan; Scheibenbremse		24.3727-1927.2	581927	L= 1.688
			➔	☐; 08/02→ 05/04; Fahrzeugproduktionsland Groß Britan- nien; Scheibenbremse		24.3727-1928.2	581928	L= 1.637
			➔	☐; 08/02→ 05/04; Fahrzeugproduktionsland Groß Britan- nien; Scheibenbremse		24.3727-1929.2	581929	L= 1.698
2.0 D-4D (CDE120_)	85	04/04→02/07	←	☒; 06/04→ 10/06; Scheibenbremse		24.3727-1919.2	581919	L= 398
			←	☒; → 05/04; Fahrzeugproduktionsland Groß Britan- nien; Scheibenbremse		24.3727-1919.2	581919	L= 398
			➔	☐; → 05/04; Fahrzeugproduktionsland Groß Britan- nien; Scheibenbremse		24.3727-1928.2	581928	L= 1.637
			➔	☐; 06/04→ 10/06; Scheibenbremse		24.3727-1928.2	581928	L= 1.637
			➔	☐; → 05/04; Fahrzeugproduktionsland Groß Britan- nien; Scheibenbremse		24.3727-1929.2	581929	L= 1.698
			➔	☐; 06/04→ 10/06; Scheibenbremse		24.3727-1929.2	581929	L= 1.698
TOYOTA - COROLLA Liftback (E10_) 05/92→12/99								
Radbremsszylinder								
1.3 XLI (EE101_)	65	07/92→04/97	➔	☐		24.3217-1733.3	020559	ALU
1.6 GLI (AE101_)	84	07/92→04/97				24.3219-1729.3	020446	GG
↓								

	kw					! #		
TOYOTA - COROLLA Liftback (E10) 05/92→12/99								
 Radbremsszylinder								
2.0 D (CE100_)	53	07/92→04/97	➔	☐		24.3217-1734.3	020560	ALU
						24.3219-1730.3	020447	GG
Zubehörsatz, Bremsbacken								
1.3 XLI (EE101_)	65	07/92→04/97	➔			03.0137-9114.2	669114	
1.6 GLI (AE101_)	84	07/92→04/97	➔					
2.0 D (CE100_)	53	07/92→04/97	➔					
 Bremstrommel								
1.3 XLI (EE101_)	65	07/92→04/97	➔			24.0220-0023.1	480084	∅ 235 x 56 / 201
1.6 GLI (AE101_)	84	07/92→04/97	➔					
2.0 D (CE100_)	53	07/92→04/97	➔					
 Bremsbackensatz								
1.3 XLI (EE101_)	65	07/92→04/97	➔			03.0137-0221.2	650221	x 37
1.6 GLI (AE101_)	84	07/92→04/97	➔			03.0137-0313.2	650313	x 37
2.0 D (CE100_)	53	07/92→04/97	➔					
 Seilzug, Feststellbremse								
1.3 XLI (EE101_)	65	07/92→04/97	➔	☐; → 05/93; Trommelbremse		24.3727-1907.2	581907	L= 1.585
1.6 GLI (AE101_)	84	07/92→04/97	➔					
2.0 D (CE100_)	53	07/92→04/97	➔	☐; → 05/93; Trommelbremse		24.3727-1908.2	581908	L= 1.603
TOYOTA - COROLLA Liftback (E11) 04/97→01/02								
 Radbremsszylinder								
1.4 (EE111_)	63	05/97→09/99	➔	☐		24.3219-1729.3	020446	GG
			➔	☐		24.3219-1730.3	020447	GG
1.4 (ZZE111_)	71	10/99→01/02	➔	☐; → 12/01		24.3219-1729.3	020446	GG
1.6 (ZZE112_)	81	02/00→01/02	➔					
1.9 D (WZE110_)	51	02/00→01/02	➔	☐; → 12/01		24.3219-1730.3	020447	GG
1.6 (AE111_)	81	05/97→02/00	➔	☐; → 01/00		24.3219-1729.3	020446	GG
1.6 Aut. (AE111_)	79	05/97→02/00	➔	☐; → 01/00		24.3219-1730.3	020447	GG
2.0 D (CE110)	53	04/97→02/00	➔	☐; 05/97→ 01/00		24.3219-1729.3	020446	GG
			➔	☐; 05/97→ 01/00		24.3219-1730.3	020447	GG
Zubehörsatz, Bremsbacken								
1.4 (EE111_)	63	05/97→09/99	➔			03.0137-9114.2	669114	
						03.0137-9301.2	669301	TRW
1.4 (ZZE111_)	71	10/99→01/02	➔	→ 12/01		03.0137-9114.2	669114	
1.6 (ZZE112_)	81	02/00→01/02	➔			03.0137-9301.2	669301	TRW
1.9 D (WZE110_)	51	02/00→01/02	➔					
1.6 (AE111_)	81	05/97→02/00	➔	→ 01/00		03.0137-9114.2	669114	
1.6 Aut. (AE111_)	79	05/97→02/00	➔			03.0137-9301.2	669301	TRW
2.0 D (CE110)	53	04/97→02/00	➔	05/97→ 01/00		03.0137-9114.2	669114	
						03.0137-9301.2	669301	TRW
 Bremstrommel								
1.4 (EE111_)	63	05/97→09/99	➔			24.0220-0023.1	480084	∅ 235 x 56 / 201
1.4 (ZZE111_)	71	10/99→01/02	➔	→ 12/01		24.0220-0023.1	480084	∅ 235 x 56 / 201
1.6 (ZZE112_)	81	02/00→01/02	➔					
1.9 D (WZE110_)	51	02/00→01/02	➔					
1.6 (AE111_)	81	05/97→02/00	➔	09/98→		24.0220-0023.1	480084	∅ 235 x 56 / 201
1.6 Aut. (AE111_)	79	05/97→02/00	➔					
2.0 D (CE110)	53	04/97→02/00	➔	05/97→ 01/00		24.0220-0023.1	480084	∅ 235 x 56 / 201
 Bremsbackensatz								
1.4 (EE111_)	63	05/97→09/99	➔			03.0137-0313.2	650313	x 37
			➔	Fahrzeugproduktionsland Groß Britan-nien		03.0137-0375.2	650375	TRW x 37 + HEB
1.4 (ZZE111_)	71	10/99→01/02	➔	→ 12/01		03.0137-0313.2	650313	x 37
1.6 (ZZE112_)	81	02/00→01/02	➔					
1.9 D (WZE110_)	51	02/00→01/02	➔	→ 12/01; Fahrzeugproduktionsland Groß Britan-nien		03.0137-0375.2	650375	TRW x 37 + HEB
1.6 (AE111_)	81	05/97→02/00	➔	→ 01/00		03.0137-0313.2	650313	x 37
1.6 Aut. (AE111_)	79	05/97→02/00	➔	→ 01/00; Fahrzeugproduktionsland Groß Britan-nien		03.0137-0375.2	650375	TRW x 37 + HEB
2.0 D (CE110)	53	04/97→02/00	➔	05/97→ 01/00		03.0137-0313.2	650313	x 37
↓								













	kw			 	! #		
TOYOTA - COROLLA Liftback (_E11_) 04/97→01/02							
 Bremsbackensatz							
2.0 D (CE110)	53	04/97→02/00	➔	05/97→ 01/00; Fahrzeugproduktionsland Groß Britan- nien		03.0137-0375.2 650375	TRW x 37 + HEB
 Seilzug, Feststellbremse							
1.4 (EE111_)	63	05/97→09/99	←	☒; 08/98→; Scheibenbremse		24.3727-1918.2 581918	L= 292
			←	☒; → 07/98; Trommelbremse		24.3727-1918.2 581918	L= 292
			➔	☐; → 07/98; Trommelbremse		24.3727-1907.2 581907	L= 1.585
			➔	☐; → 07/98; Trommelbremse		24.3727-1908.2 581908	L= 1.603
			➔	☐; 08/98→; Scheibenbremse		24.3727-1922.2 581922	L= 1.448
			➔	☐; 08/98→; Scheibenbremse		24.3727-1923.2 581923	L= 1.457
1.4 (ZZE111_)	71	10/99→01/02	←	☒; → 12/01; Scheibenbremse		24.3727-1918.2 581918	L= 292
			←	☒; → 12/01; Trommelbremse		24.3727-1918.2 581918	L= 292
			➔	☐; → 12/01; Trommelbremse		24.3727-1907.2 581907	L= 1.585
			➔	☐; → 12/01; Trommelbremse		24.3727-1908.2 581908	L= 1.603
			➔	☐; → 12/01; Scheibenbremse; Fahrzeugproduktionsland Japan		24.3727-1922.2 581922	L= 1.448
			➔	☐; → 12/01; Scheibenbremse; Fahrzeugproduktionsland Japan		24.3727-1923.2 581923	L= 1.457
1.6 (AE111_) 1.6 Aut. (AE111_)	81 79	05/97→02/00 05/97→02/00	←	☒; 08/98→ 01/00; Scheibenbremse		24.3727-1918.2 581918	L= 292
			←	☒; → 07/98; Trommelbremse		24.3727-1918.2 581918	L= 292
			➔	☐; → 07/98; Trommelbremse		24.3727-1907.2 581907	L= 1.585
			➔	☐; → 07/98; Trommelbremse		24.3727-1908.2 581908	L= 1.603
			➔	☐; 08/98→ 01/00; Scheibenbremse		24.3727-1922.2 581922	L= 1.448
			➔	☐; 08/98→ 01/00; Scheibenbremse		24.3727-1923.2 581923	L= 1.457
1.6 (ZZE112_) 1.9 D (WZE110_)	81 51	02/00→01/02 02/00→01/02	←	☒; → 12/01; Scheibenbremse		24.3727-1918.2 581918	L= 292
			←	☒; → 12/01; Trommelbremse		24.3727-1918.2 581918	L= 292
			➔	☐; → 12/01; Trommelbremse		24.3727-1907.2 581907	L= 1.585
			➔	☐; → 12/01; Trommelbremse		24.3727-1908.2 581908	L= 1.603
			➔	☐; → 12/01; Scheibenbremse		24.3727-1922.2 581922	L= 1.448
			➔	☐; → 12/01; Scheibenbremse		24.3727-1923.2 581923	L= 1.457
2.0 D (CE110)	53	04/97→02/00	←	☒; 08/98→ 01/00; Scheibenbremse		24.3727-1918.2 581918	L= 292
			←	☒; 05/97→ 07/98; Trommelbremse		24.3727-1918.2 581918	L= 292
			➔	☐; 05/97→ 07/98; Trommelbremse		24.3727-1907.2 581907	L= 1.585
			➔	☐; 05/97→ 07/98; Trommelbremse		24.3727-1908.2 581908	L= 1.603
			➔	☐; 08/98→ 01/00; Scheibenbremse		24.3727-1922.2 581922	L= 1.448
			➔	☐; 08/98→ 01/00; Scheibenbremse		24.3727-1923.2 581923	L= 1.457
2.0 D-4D (CDE110_)	66	09/00→01/02	←	☒; → 12/01; Scheibenbremse		24.3727-1918.2 581918	L= 292
			➔	☐; → 12/01; Scheibenbremse		24.3727-1922.2 581922	L= 1.448
			➔	☐; → 12/01; Scheibenbremse		24.3727-1923.2 581923	L= 1.457
TOYOTA - COROLLA Liftback (_E12_) 01/01→12/07							
 Bremsbackensatz, Feststellbremse							
1.4 D (NDE120_) 1.8 VVTL-i TS (ZZE123_)	66 160	07/04→02/07 10/05→12/06	➔	→ 10/06		03.0137-0464.2 650464	x 22 + HEB
1.8 VVTL-i TS (ZZE123_)	165	02/05→02/07					
			➔	→ 05/04; Fahrzeugproduktionsland Japan		03.0137-0459.2 650459	x 32
			➔	02/02→ 05/04; Fahrzeugproduktionsland Groß Britan- nien		03.0137-0464.2 650464	x 22 + HEB
1.4 VVT-i (ZZE120_)	71	11/01→02/07	➔	06/04→ 10/06		03.0137-0464.2 650464	x 22 + HEB
1.6 VVT-i (ZZE121_)	81	01/02→12/06	➔	→ 05/04; Fahrzeugproduktionsland Japan		03.0137-0459.2 650459	x 32
			➔	08/02→ 05/04; Fahrzeugproduktionsland Groß Britan- nien		03.0137-0464.2 650464	x 22 + HEB
			➔	06/04→ 10/06		03.0137-0464.2 650464	x 22 + HEB
↓							





















	kw			 	! #		
TOYOTA - COROLLA Liftback (E12) 01/01→12/07							
 Bremsbackensatz, Feststellbremse							
1.8 VVTL-i TS (ZZE123) 2.0 D-4D (CDE120R_ CDE120L_)	141 81	11/01→02/07 01/02→12/06	➡	→ 05/04; Fahrzeugproduktionsland Groß Britan- nien		03.0137-0464.2 650464	x 22 + HEB
2.0 D-4D (CDE120_)	66	01/02→12/06	➡	→ 05/04; Fahrzeugproduktionsland Japan		03.0137-0459.2 650459	x 32
			➡	08/02→ 05/04; Fahrzeugproduktionsland Groß Britan- nien		03.0137-0464.2 650464	x 22 + HEB
2.0 D-4D (CDE120R_ CDE120L_)	85	05/03→02/07	➡	06/04→ 10/06		03.0137-0464.2 650464	x 22 + HEB
			➡	→ 05/04; Fahrzeugproduktionsland Groß Britan- nien		03.0137-0464.2 650464	x 22 + HEB
Zubehörsatz, Feststellbremsbacken							
1.4 D (NDE120_)	66	07/04→02/07	➡	→ 10/06		03.0137-9294.2 669294	
1.8 VVTL-i TS (ZZE123_)	160	10/05→12/06					
1.8 VVTL-i TS (ZZE123_)	165	02/05→02/07					
1.4 VVT-i (ZZE120_)	71	11/01→02/07	➡	02/02→ 05/04; Fahrzeugproduktionsland Groß Britan- nien		03.0137-9294.2 669294	
			➡	06/04→ 10/06		03.0137-9294.2 669294	
1.6 VVT-i (ZZE121_)	81	01/02→12/06	➡	08/02→ 05/04; Fahrzeugproduktionsland Groß Britan- nien		03.0137-9294.2 669294	
			➡	06/04→ 10/06		03.0137-9294.2 669294	
1.8 VVTL-i TS (ZZE123) 2.0 D-4D (CDE120R_ CDE120L_)	141 81	11/01→02/07 01/02→12/06	➡	→ 05/04; Fahrzeugproduktionsland Groß Britan- nien		03.0137-9294.2 669294	
2.0 D-4D (CDE120_)	66	01/02→12/06	➡	08/02→ 05/04; Fahrzeugproduktionsland Groß Britan- nien		03.0137-9294.2 669294	
2.0 D-4D (CDE120R_ CDE120L_)	85	05/03→02/07	➡	06/04→ 10/06		03.0137-9294.2 669294	
			➡	→ 05/04; Fahrzeugproduktionsland Groß Britan- nien		03.0137-9294.2 669294	
 Seilzug, Feststellbremse							
1.4 D (NDE120_)	66	07/04→02/07	←	⬆; → 10/06; Scheibenbremse		24.3727-1919.2 581919	L= 398
1.8 VVTL-i TS (ZZE123_)	160	10/05→12/06	➡	⬆; → 10/06; Scheibenbremse		24.3727-1928.2 581928	L= 1.637
1.8 VVTL-i TS (ZZE123_)	165	02/05→02/07	➡	⬆; → 10/06; Scheibenbremse		24.3727-1929.2 581929	L= 1.698
1.4 VVT-i (ZZE120_)	71	11/01→02/07	←	⬆; → 05/04; Fahrzeugproduktionsland Japan; Scheibenbremse		24.3727-1919.2 581919	L= 398
			←	⬆; 02/02→ 05/04; Fahrzeugproduktionsland Groß Britan- nien; Scheibenbremse		24.3727-1919.2 581919	L= 398
			←	⬆; 06/04→ 10/06; Scheibenbremse		24.3727-1919.2 581919	L= 398
			➡	⬆; → 05/04; Fahrzeugproduktionsland Japan; Scheibenbremse		24.3727-1926.2 581926	L= 1.616
			➡	⬆; → 05/04; Fahrzeugproduktionsland Japan; Scheibenbremse		24.3727-1927.2 581927	L= 1.688
			➡	⬆; 02/02→ 05/04; Fahrzeugproduktionsland Groß Britan- nien; Scheibenbremse		24.3727-1928.2 581928	L= 1.637
			➡	⬆; 06/04→ 10/06; Scheibenbremse		24.3727-1928.2 581928	L= 1.637
			➡	⬆; 06/04→ 10/06; Scheibenbremse		24.3727-1929.2 581929	L= 1.698
			➡	⬆; 02/02→ 05/04; Fahrzeugproduktionsland Groß Britan- nien; Scheibenbremse		24.3727-1929.2 581929	L= 1.698
			1.6 VVT-i (ZZE121_)	81	01/02→12/06	←	⬆; 08/02→ 05/04; Fahrzeugproduktionsland Groß Britan- nien; Scheibenbremse
←	⬆; → 05/04; Fahrzeugproduktionsland Japan; Scheibenbremse					24.3727-1919.2 581919	L= 398
←	⬆; 06/04→ 10/06; Scheibenbremse					24.3727-1919.2 581919	L= 398
←	⬆; 02/04→ 10/06; Scheibenbremse					24.3727-1919.2 581919	L= 398















	kw			 	! #			
TOYOTA - COROLLA Liftback (_E12_) 01/01→12/07								
 Seilzug, Feststellbremse								
1.6 VVT-i (ZZE121_)	81	01/02→12/06	➡	☐; → 05/04; Fahrzeugproduktionsland Japan; Scheibenbremse		24.3727-1926.2	581926	L= 1.616
			➡	☐; → 05/04; Fahrzeugproduktionsland Japan; Scheibenbremse		24.3727-1927.2	581927	L= 1.688
			➡	☐; 08/02→ 05/04; Fahrzeugproduktionsland Groß Britan- nien; Scheibenbremse		24.3727-1928.2	581928	L= 1.637
			➡	☐; 06/04→ 10/06; Scheibenbremse		24.3727-1928.2	581928	L= 1.637
			➡	☐; 02/04→ 10/06; Scheibenbremse		24.3727-1928.2	581928	L= 1.637
			➡	☐; 08/02→ 05/04; Fahrzeugproduktionsland Groß Britan- nien; Scheibenbremse		24.3727-1929.2	581929	L= 1.698
			➡	☐; 06/04→ 10/06; Scheibenbremse		24.3727-1929.2	581929	L= 1.698
			➡	☐; 02/04→ 10/06; Scheibenbremse		24.3727-1929.2	581929	L= 1.698
1.8 VVTL-i TS (ZZE123) 2.0 D-4D (CDE120R_ CDE120L_)	141 81	11/01→02/07 01/02→12/06	←	☐; → 05/04; Fahrzeugproduktionsland Groß Britan- nien; Scheibenbremse		24.3727-1919.2	581919	L= 398
			➡	☐; → 05/04; Fahrzeugproduktionsland Groß Britan- nien; Scheibenbremse		24.3727-1928.2	581928	L= 1.637
			➡	☐; → 05/04; Fahrzeugproduktionsland Groß Britan- nien; Scheibenbremse		24.3727-1929.2	581929	L= 1.698
2.0 D-4D (CDE120_)	66	01/02→12/06	←	☐; → 05/04; Fahrzeugproduktionsland Japan; Scheibenbremse		24.3727-1919.2	581919	L= 398
			←	☐; 08/02→ 05/04; Fahrzeugproduktionsland Groß Britan- nien; Scheibenbremse		24.3727-1919.2	581919	L= 398
			➡	☐; → 05/04; Fahrzeugproduktionsland Japan; Scheibenbremse		24.3727-1926.2	581926	L= 1.616
			➡	☐; → 05/04; Fahrzeugproduktionsland Japan; Scheibenbremse		24.3727-1927.2	581927	L= 1.688
			➡	☐; 08/02→ 05/04; Fahrzeugproduktionsland Groß Britan- nien; Scheibenbremse		24.3727-1928.2	581928	L= 1.637
			➡	☐; 08/02→ 05/04; Fahrzeugproduktionsland Groß Britan- nien; Scheibenbremse		24.3727-1929.2	581929	L= 1.698
			➡	☐; 06/04→ 10/06; Scheibenbremse		24.3727-1919.2	581919	L= 398
2.0 D-4D (CDE120R_ CDE120L_)	85	05/03→02/07	←	☐; 06/04→ 10/06; Scheibenbremse		24.3727-1919.2	581919	L= 398
			←	☐; → 05/04; Fahrzeugproduktionsland Groß Britan- nien; Scheibenbremse		24.3727-1919.2	581919	L= 398
			➡	☐; → 05/04; Fahrzeugproduktionsland Groß Britan- nien; Scheibenbremse		24.3727-1928.2	581928	L= 1.637
			➡	☐; 06/04→ 10/06; Scheibenbremse		24.3727-1928.2	581928	L= 1.637
			➡	☐; → 05/04; Fahrzeugproduktionsland Groß Britan- nien; Scheibenbremse		24.3727-1929.2	581929	L= 1.698
			➡	☐; 06/04→ 10/06; Scheibenbremse		24.3727-1929.2	581929	L= 1.698
TOYOTA - COROLLA Stufenheck (_E12_) 08/00→03/08								
 Bremsbackensatz, Feststellbremse								
1.4 D-4D (NDE120_)	66	06/04→10/06	➡			03.0137-0464.2	650464	x 22 + HEB
1.4 VVT-i (ZZE120_)	71	10/01→10/06	➡	→ 05/04; Fahrzeugproduktionsland Japan		03.0137-0459.2	650459	x 32
			➡	06/04→		03.0137-0464.2	650464	x 22 + HEB
			➡	→ 05/04; Fahrzeugproduktionsland Groß Britan- nien		03.0137-0464.2	650464	x 22 + HEB
1.6 VVT-i (ZZE121_)	81	10/01→03/08	➡	01/02→ 05/04; Fahrzeugproduktionsland Japan		03.0137-0459.2	650459	x 32
			➡	08/02→ 05/04; Fahrzeugproduktionsland Groß Britan- nien		03.0137-0464.2	650464	x 22 + HEB
			➡	06/04→ 10/06		03.0137-0464.2	650464	x 22 + HEB
↓								















	kw			 	! #		
TOYOTA - COROLLA Stufenheck (_E12_) 08/00→03/08							
 Bremsbackensatz, Feststellbremse							
2.0 D-4D (CDE120_)	66	01/02→12/06	➡	→ 05/04; Fahrzeugproduktionsland Japan		03.0137-0459.2 650459	x 32
			➡	05/03→ 05/04; Fahrzeugproduktionsland Groß Britan- nien		03.0137-0464.2 650464	x 22 + HEB
			➡	→ 05/04; Fahrzeugproduktionsland Groß Britan- nien		03.0137-0464.2 650464	x 22 + HEB
2.0 D-4D (CDE120_)	85	06/04→07/07	➡	→ 10/06		03.0137-0464.2 650464	x 22 + HEB
Zubehörsatz, Feststellbremsbacken							
1.4 D-4D (NDE120_)	66	06/04→10/06	➡			03.0137-9294.2 669294	
1.4 VVT-i (ZZE120_)	71	10/01→10/06	➡	06/04→		03.0137-9294.2 669294	
			➡	→ 05/04; Fahrzeugproduktionsland Groß Britan- nien		03.0137-9294.2 669294	
1.6 VVT-i (ZZE121_)	81	10/01→03/08	➡	08/02→ 05/04; Fahrzeugproduktionsland Groß Britan- nien		03.0137-9294.2 669294	
			➡	06/04→ 10/06		03.0137-9294.2 669294	
2.0 D-4D (CDE120_)	66	01/02→12/06	➡	05/03→ 05/04; Fahrzeugproduktionsland Groß Britan- nien		03.0137-9294.2 669294	
			➡	→ 05/04; Fahrzeugproduktionsland Groß Britan- nien		03.0137-9294.2 669294	
2.0 D-4D (CDE120_)	85	06/04→07/07	➡	→ 10/06		03.0137-9294.2 669294	
 Seilzug, Feststellbremse							
1.4 D-4D (NDE120_)	66	06/04→10/06	←	 ; Scheibenbremse		24.3727-1919.2 581919	L= 398
			➡	 ; Scheibenbremse		24.3727-1928.2 581928	L= 1.637
			➡	 ; Scheibenbremse		24.3727-1929.2 581929	L= 1.698
1.4 VVT-i (ZZE120_)	71	10/01→10/06	←	 ; → 05/04; Fahrzeugproduktionsland Japan; Scheibenbremse		24.3727-1919.2 581919	L= 398
			←	 ; 06/04→; Scheibenbremse		24.3727-1919.2 581919	L= 398
			←	 ; → 05/04; Fahrzeugproduktionsland Groß Britan- nien; Scheibenbremse		24.3727-1919.2 581919	L= 398
			➡	 ; → 05/04; Fahrzeugproduktionsland Japan; Scheibenbremse		24.3727-1926.2 581926	L= 1.616
			➡	 ; → 05/04; Fahrzeugproduktionsland Japan; Scheibenbremse		24.3727-1927.2 581927	L= 1.688
			➡	 ; 06/04→; Scheibenbremse		24.3727-1928.2 581928	L= 1.637
			➡	 ; → 05/04; Fahrzeugproduktionsland Groß Britan- nien; Scheibenbremse		24.3727-1928.2 581928	L= 1.637
			➡	 ; 06/04→; Scheibenbremse		24.3727-1929.2 581929	L= 1.698
			➡	 ; → 05/04; Fahrzeugproduktionsland Groß Britan- nien; Scheibenbremse		24.3727-1929.2 581929	L= 1.698
1.6 VVT-i (ZZE121_)	81	10/01→03/08	←	 ; 01/02→ 05/04; Fahrzeugproduktionsland Japan; Scheibenbremse		24.3727-1919.2 581919	L= 398
			←	 ; 06/04→ 10/06; Scheibenbremse		24.3727-1919.2 581919	L= 398
			←	 ; 08/02→ 05/04; Fahrzeugproduktionsland Groß Britan- nien; Scheibenbremse		24.3727-1919.2 581919	L= 398
			←	 ; 02/04→ 10/06; Scheibenbremse		24.3727-1919.2 581919	L= 398
			➡	 ; 01/02→ 05/04; Fahrzeugproduktionsland Japan; Scheibenbremse		24.3727-1926.2 581926	L= 1.616
			➡	 ; 01/02→ 05/04; Fahrzeugproduktionsland Japan; Scheibenbremse		24.3727-1927.2 581927	L= 1.688
			➡	 ; 06/04→ 10/06; Scheibenbremse		24.3727-1928.2 581928	L= 1.637
➡	 ; 02/04→ 10/06; Scheibenbremse		24.3727-1928.2 581928	L= 1.637			
↓							



































	kw					! #		
TOYOTA - COROLLA Stufenheck (_E12_) 08/00→03/08								
 Seilzug, Feststellbremse								
1.6 VVT-i (ZZE121_)	81	10/01→03/08	➡	☐; 08/02→05/04; Fahrzeugproduktionsland Großbritannien; Scheibenbremse	24.3727-1928.2	581928	L= 1.637	
			➡	☐; 02/04→10/06; Scheibenbremse	24.3727-1929.2	581929	L= 1.698	
			➡	☐; 08/02→05/04; Fahrzeugproduktionsland Großbritannien; Scheibenbremse	24.3727-1929.2	581929	L= 1.698	
			➡	☐; 06/04→10/06; Scheibenbremse	24.3727-1929.2	581929	L= 1.698	
2.0 D-4D (CDE120_)	66	01/02→12/06	←	☒; →05/04; Fahrzeugproduktionsland Japan; Scheibenbremse	24.3727-1919.2	581919	L= 398	
			←	☒; 05/03→05/04; Fahrzeugproduktionsland Großbritannien; Scheibenbremse	24.3727-1919.2	581919	L= 398	
			←	☒; →05/04; Fahrzeugproduktionsland Großbritannien; Scheibenbremse	24.3727-1919.2	581919	L= 398	
			➡	☐; →05/04; Fahrzeugproduktionsland Japan; Scheibenbremse	24.3727-1926.2	581926	L= 1.616	
			➡	☐; →05/04; Fahrzeugproduktionsland Japan; Scheibenbremse	24.3727-1927.2	581927	L= 1.688	
			➡	☐; 05/03→05/04; Fahrzeugproduktionsland Großbritannien; Scheibenbremse	24.3727-1928.2	581928	L= 1.637	
			➡	☐; →05/04; Fahrzeugproduktionsland Großbritannien; Scheibenbremse	24.3727-1928.2	581928	L= 1.637	
			➡	☐; 05/03→05/04; Fahrzeugproduktionsland Großbritannien; Scheibenbremse	24.3727-1929.2	581929	L= 1.698	
			➡	☐; →05/04; Fahrzeugproduktionsland Großbritannien; Scheibenbremse	24.3727-1929.2	581929	L= 1.698	
2.0 D-4D (CDE120_)	85	06/04→07/07	←	☒; →10/06; Scheibenbremse	24.3727-1919.2	581919	L= 398	
			➡	☐; →10/06; Scheibenbremse	24.3727-1928.2	581928	L= 1.637	
			➡	☐; →10/06; Scheibenbremse	24.3727-1929.2	581929	L= 1.698	
TOYOTA - COROLLA Stufenheck (_E15_) 10/06→								
 Seilzug, Feststellbremse								
1.33 (NRE150) 1.6 (ZRE151)	74	12/08→07/14	➡	☐; →05/13; Scheibenbremse	24.3727-1935.2	581935	L= 1.585	
	97	11/06→11/13	➡	☐; →05/13; Scheibenbremse	24.3727-1936.2	581936	L= 1.576	
1.4 D-4D (NDE150)	66	10/06→07/14	➡	☐; 01/09→05/13; Scheibenbremse	24.3727-1957.2	581957	L= 1.886	
			➡	☐; 01/09→05/13; Scheibenbremse	24.3727-1958.2	581958	L= 1.917	
1.4 VVT-i (ZZE150_) 1.6 Dual VVTi (ZRE141, ZRE151)	71	11/06→11/13	➡	☐; →12/08; Scheibenbremse	24.3727-1935.2	581935	L= 1.585	
	91	01/07→07/14	➡	☐; →12/08; Scheibenbremse	24.3727-1936.2	581936	L= 1.576	
1.8 (ZRE142, ZRE152)	100	10/06→07/14						
2.0 D-4D (ADE150)	93	11/06→07/14	➡	☐; →05/13; Scheibenbremse	24.3727-1957.2	581957	L= 1.886	
			➡	☐; →05/13; Scheibenbremse	24.3727-1958.2	581958	L= 1.917	
TOYOTA - COROLLA Verso (_E12_) 07/01→05/07								
 Bremsbackensatz, Feststellbremse								
1.6 VVT-i (ZZE121_)	81	08/01→05/04	➡		03.0137-0459.2	650459	x 32	
1.8 VVT-i (ZZE122_)	99	12/01→05/04						
2.0 D-4D (CDE120_)	66	01/02→05/04						
 Seilzug, Feststellbremse								
1.6 VVT-i (ZZE121_) 1.8 VVT-i (ZZE122_)	81	08/01→05/04	←	☒; Scheibenbremse	24.3727-1917.2	581917	L= 408	
	99	12/01→05/04	➡	☐; Scheibenbremse	24.3727-1926.2	581926	L= 1.616	
	66	01/02→05/04	➡	☐; Scheibenbremse	24.3727-1927.2	581927	L= 1.688	
TOYOTA - COROLLA Verso (ZER_ , ZZE12_ , R1_) 03/04→04/09								
 Bremsbackensatz, Feststellbremse								
1.6 (ZNR10_)	81	04/04→03/09	➡	05/04→	03.0137-3020.2	653020	x 32 + HEB	
1.8 (ZNR11_)	95	04/04→03/09						
2.0 D-4D (CUR10_)	85	04/04→03/09						
↓								












	kW					! #		
TOYOTA - COROLLA Verso (ZER_, ZZE12_, R1_) 03/04→04/09								
 Bremsbackensatz, Feststellbremse								
2.2 D-4D (AUR10_)	100	10/05→03/09	➡				03.0137-3020.2 653020	x 32 + HEB
2.2 D-4D (AUR10_)	130	10/05→03/09	➡					
 Seilzug, Feststellbremse								
1.6 (ZNR10_)	81	04/04→03/09	⬅	⬆; 05/04→; Scheibenbremse			24.3727-1941.2 581941	L= 276
1.8 (ZNR11_)	95	04/04→03/09	➡	☐; 05/04→; Scheibenbremse			24.3727-1939.2 581939	L= 1.927
2.0 D-4D (CUR10_)	85	04/04→03/09	➡	☐; 05/04→; Scheibenbremse			24.3727-1940.2 581940	L= 1.984
2.2 D-4D (AUR10_)	100	10/05→03/09	⬅	⬆; Scheibenbremse			24.3727-1941.2 581941	L= 276
2.2 D-4D (AUR10_)	130	10/05→03/09	➡	☐; Scheibenbremse			24.3727-1939.2 581939	L= 1.927
			➡	☐; Scheibenbremse			24.3727-1940.2 581940	L= 1.984
TOYOTA - DYNA 100 Pritsche/Fahrgestell (LY1_, YY1_) 05/95→07/01								
 Bremsbackensatz								
2.4 D (LY100_)	54	05/95→07/01	➡				03.0137-0193.2 650193	x 52
TOYOTA - FORTUNER (_N5_, _N6_) 06/04→09/15								
 Radbremsszylinder								
2.7 (TGN61_)	118	06/04→05/15	➡				24.3222-1746.3 020582	ALU
 Bremstrommel								
2.7 (TGN61_)	118	06/04→05/15	➡				24.0229-5003.1 480306	Ø 344,5 x 67 / 297
 Bremsbackensatz								
2.7 (TGN61_)	118	06/04→05/15	➡				03.0137-0485.2 650485	x 62 - HEB
TOYOTA - FORTUNER (_N15_, _N16_) 05/15→								
 Radbremsszylinder								
2.8 D 4x4 (GUN156)	130	05/15→	➡		2		24.3222-1746.3 020582	ALU
 Bremstrommel								
2.8 D 4x4 (GUN156)	130	05/15→	➡				24.0229-5003.1 480306	Ø 344,5 x 67 / 297
 Bremsbackensatz								
2.8 D 4x4 (GUN156)	130	05/15→	➡				03.0137-0485.2 650485	x 62 - HEB
TOYOTA - HIACE / COMMUTER V Bus (TRH2_, KDH2_, LH2_) 08/04→05/19								
 Radbremsszylinder								
2.5 D-4D (KDH202)	75	09/06→	➡				24.3225-1705.3 020594	GG
 Bremstrommel								
2.5 D-4D (KDH202)	75	09/06→	➡				24.0227-0004.1 480303	Ø 314 x 66,5 / 272
 Bremsbackensatz								
2.5 D-4D (KDH202)	75	09/06→	➡				03.0137-0468.2 650468	x 55 - HEB
TOYOTA - HIACE IV Bus (__H1_, __H2_) 08/95→12/12								
 Radbremsszylinder								
2.4 (RCH12, RCH22)	85	08/95→04/98	➡	08/96→			24.3225-1705.3 020594	GG
2.4 D (LXH12, LXH22)	58	08/95→08/01	➡				24.3225-1705.3 020594	GG
2.4 TD (LXH12, LXH22)	66	08/95→08/01	➡	→ 07/96			24.3225-1705.3 020594	GG
2.4 4WD (RCH18)	85	08/95→04/98	➡				24.3225-1705.3 020594	GG
2.4 D (LXH12)	55	08/95→08/01	➡					
2.4 TD 4WD (LXH18, LXH28)	66	08/95→08/01	➡					
2.5 D-4D (KLH12, KLH22)	70	09/06→12/12	➡					
2.5 D-4D (KLH12, KLH22)	75	08/01→08/06	➡					
2.5 D-4D (KLH12)	65	08/01→08/06	➡					
2.5 D-4D 4WD (KLH18)	75	11/01→08/06	➡					
2.5 D-4D 4WD (KLH18)	86	09/06→12/12	➡					
2.7 (RCH13, RCH23)	105	04/98→11/01	➡					
2.7 4WD (RCH19)	106	07/98→06/05	➡					
2.5 D-4D (KLH12, KLH22)	86	08/06→12/12	➡	09/06→			24.3225-1705.3 020594	GG
↓								



















	kW					! #		
TOYOTA - HIACE IV Bus (_H1_, _H2_) 08/95→12/12								
 Radbremsszylinder								
2.7 (RCH13, RCH23)	106	07/98→12/06	➡	→ 06/06			24.3225-1705.3 020594	GG
2.7 4WD (RCH19)	105	04/98→08/06						
 Bremstrommel								
2.4 (RCH12, RCH22)	85	08/95→04/98	➡				24.0227-0004.1 480303	Ø 314 x 66,5 / 272
2.4 D (LXH12, LXH22)	58	08/95→08/01						
2.4 D (LXH12)	55	08/95→08/01						
2.4 TD (LXH12, LXH22)	66	08/95→08/01						
2.5 D-4D (KLH12, KLH22)	70	09/06→12/12						
2.7 (RCH13, RCH23)	105	04/98→11/01						
2.5 D-4D (KLH12, KLH22)	86	08/06→12/12	➡	09/06→			24.0227-0004.1 480303	Ø 314 x 66,5 / 272
2.7 (RCH13, RCH23)	106	07/98→12/06	➡	→ 06/06			24.0227-0004.1 480303	Ø 314 x 66,5 / 272
 Bremsbackensatz								
2.4 (RCH12, RCH22)	85	08/95→04/98	➡				03.0137-0468.2 650468	x 55 - HEB
2.4 4WD (RCH18)	85	08/95→04/98						
2.4 D (LXH12, LXH22)	58	08/95→08/01						
2.4 D (LXH12)	55	08/95→08/01						
2.4 TD (LXH12, LXH22)	66	08/95→08/01						
2.4 TD 4WD (LXH18, LXH28)	66	08/95→08/01						
2.5 D-4D (KLH12, KLH22)	70	09/06→12/12						
2.5 D-4D (KLH12, KLH22)	75	08/01→08/06						
2.5 D-4D (KLH12)	65	08/01→08/06						
2.5 D-4D 4WD (KLH18)	75	11/01→08/06						
2.5 D-4D 4WD (KLH18)	86	09/06→12/12						
2.7 (RCH13, RCH23)	105	04/98→11/01						
2.7 4WD (RCH19)	106	07/98→06/05						
2.5 D-4D (KLH12, KLH22)	86	08/06→12/12	➡	09/06→			03.0137-0468.2 650468	x 55 - HEB
2.7 (RCH13, RCH23)	106	07/98→12/06	➡	→ 06/06			03.0137-0468.2 650468	x 55 - HEB
2.7 4WD (RCH19)	105	04/98→08/06						
TOYOTA - HIACE IV Bus (_H1_) 08/87→12/04								
 Radbremsszylinder								
2.0 (RZH102, RZH112)	74	08/89→04/98	➡	08/95→			24.3225-1705.3 020594	GG
 Bremstrommel								
2.0 (RZH102, RZH112)	74	08/89→04/98	➡	08/95→			24.0227-0004.1 480303	Ø 314 x 66,5 / 272
 Bremsbackensatz								
2.0 (RZH102, RZH112)	74	08/89→04/98	➡	08/95→			03.0137-0468.2 650468	x 55 - HEB
TOYOTA - HIACE IV Kasten (_H1_, _H2_) 08/95→12/12								
 Radbremsszylinder								
2.4 (RCH12, RCH22)	85	08/95→11/03	➡				24.3225-1705.3 020594	GG
2.4 4WD (RCH18, RCH28)	85	08/95→04/98						
2.4 TD 4WD (LXH18, LXH28)	66	08/95→08/01						
2.5 D-4D (KLH12, KLH22)	65	08/01→08/06						
2.5 D-4D (KLH12, KLH22)	70	09/06→12/12						
2.5 D-4D (KLH12, KLH22)	75	08/01→08/06						
2.5 D-4D (KLH12, KLH22)	86	09/06→12/12						
2.5 D-4D 4WD (KLH18, KLH28)	75	08/01→08/06						
2.5 D-4D 4WD (KLH28, KLH18)	86	09/06→12/12						
2.7 (RCH13, RCH23)	105	04/98→06/05						
2.7 4WD (RCH19, RCH29)	106	07/98→06/05						
2.4 (RZH10)	88	08/95→08/04	➡	→ 07/96			24.3225-1705.3 020594	GG
			➡	08/96→ 04/98			24.3225-1705.3 020594	GG
2.4 D (LXH12, LXH22)	55	08/95→08/01	➡	→ 07/96			24.3225-1705.3 020594	GG
2.4 D (LXH12, LXH22)	58	08/95→08/01	➡					
2.4 TD (LXH12, LXH22)	66	08/95→08/01	➡	08/96→			24.3225-1705.3 020594	GG
↓								






















	kW					! #		
TOYOTA - HIACE IV Kasten (_H1_, _H2_) 08/95→12/12								
 Bremstrommel								
2.4 (RCH12, RCH22)	85	08/95→11/03	➔				24.0227-0004.1 480303	Ø 314 x 66,5 / 272
2.4 D (LXH12, LXH22)	55	08/95→08/01						
2.4 D (LXH12, LXH22)	58	08/95→08/01						
2.4 TD (LXH12, LXH22)	66	08/95→08/01						
2.5 D-4D (KLH12, KLH22)	70	09/06→12/12						
2.5 D-4D (KLH12, KLH22)	86	09/06→12/12						
2.7 (RCH13, RCH23)	105	04/98→06/05						
2.4 (RZH10)	88	08/95→08/04	➔	→ 04/98			24.0227-0004.1 480303	Ø 314 x 66,5 / 272
 Bremsbackensatz								
2.4 (RCH12, RCH22)	85	08/95→11/03	➔				03.0137-0468.2 650468	x 55 - HEB
2.4 4WD (RCH18, RCH28)	85	08/95→04/98						
2.4 D (LXH12, LXH22)	55	08/95→08/01						
2.4 D (LXH12, LXH22)	58	08/95→08/01						
2.4 TD (LXH12, LXH22)	66	08/95→08/01						
2.4 TD 4WD (LXH18, LXH28)	66	08/95→08/01						
2.5 D-4D (KLH12, KLH22)	65	08/01→08/06						
2.5 D-4D (KLH12, KLH22)	70	09/06→12/12						
2.5 D-4D (KLH12, KLH22)	75	08/01→08/06						
2.5 D-4D (KLH12, KLH22)	86	09/06→12/12						
2.5 D-4D 4WD (KLH18, KLH28)	75	08/01→08/06						
2.5 D-4D 4WD (KLH28, KLH18)	86	09/06→12/12						
2.7 (RCH13, RCH23)	105	04/98→06/05						
2.7 4WD (RCH19, RCH29)	106	07/98→06/05						
2.4 (RZH10)	88	08/95→08/04	➔	→ 04/98			03.0137-0468.2 650468	x 55 - HEB
TOYOTA - HIACE V Kasten (TRH2_, KDH2_, LH2_) 06/04→05/19								
 Radbremszylinder								
2.5 D-4D	70	09/06→	➔				24.3225-1705.3 020594	GG
2.5 D-4D (KDH20_, KDH21_, KDH22_, KDH200)	75	06/04→						
2.5 D-4D (KDH200, KDH202, KDH212, KDH222)	86	09/06→						
 Bremstrommel								
2.5 D-4D	70	09/06→	➔				24.0227-0004.1 480303	Ø 314 x 66,5 / 272
2.5 D-4D (KDH20_, KDH21_, KDH22_, KDH200)	75	06/04→						
2.5 D-4D (KDH200, KDH202, KDH212, KDH222)	86	09/06→						
 Bremsbackensatz								
2.5 D-4D	70	09/06→	➔				03.0137-0468.2 650468	x 55 - HEB
2.5 D-4D (KDH20_, KDH21_, KDH22_, KDH200)	75	06/04→						
2.5 D-4D (KDH200, KDH202, KDH212, KDH222)	86	09/06→						
TOYOTA - HIGHLANDER / KLUGER (_U2_) 06/00→12/10								
 Bremsbackensatz, Feststellbremse								
3.3 (MCU23_)	171	08/03→05/07	➔				03.0137-0402.2 650402	x 40
Zubehörsatz, Feststellbremsbacken								
3.3 (MCU23_)	171	08/03→05/07	➔				03.0137-9324.2 669324	
TOYOTA - HILUX V Pick-up (_N_, KZN1_, VZN1_) 09/88→01/99								
 Radbremszylinder								
1.8 (YN5_, YN8_, YN85)	61	09/88→06/98	➔	→ 07/97			24.3222-1740.3 020566	GG
↓								













	kw					! #		
TOYOTA - HILUX V Pick-up (_N_, KZN1_, VZN1_) 09/88→01/99								
 Radbremsszylinder								
2.4 D (LN85_, LN110, Ln90)	61	09/88→08/97	➔	→ 07/97			24.3222-1740.3 020566	GG
2.4 D (LN90_)	58	03/95→08/97						
2.4 D 4WD (LN1_)	61	09/88→08/97						
2.4 D 4WD (LN110_)	58	01/94→12/97						
2.4 D (LN5_, LN85, LN90)	55	10/88→07/97	➔				24.3222-1740.3 020566	GG
2.4 i 4WD (RN106_, RN110_)	84	01/89→07/97						
 Bremsbackensatz								
2.4 D (LN5_, LN85, LN90)	55	10/88→07/97	➔				03.0137-0308.2 650308	x 51
2.4 i 4WD (RN106_, RN110_)	84	01/89→07/97						
2.4 D (LN85_, LN110, Ln90)	61	09/88→08/97	➔	→ 07/97			03.0137-0308.2 650308	x 51
2.4 D (LN90_)	58	03/95→08/97						
2.4 D 4WD (LN1_)	61	09/88→08/97						
2.4 D 4WD (LN110_)	58	01/94→12/97						
TOYOTA - HILUX VI Pick-up (_N1_) 08/94→03/06								
 Radbremsszylinder								
2.4 D (LN145, LN150)	58	08/97→07/05	➔				24.3225-1705.3 020594	GG
2.4 D (LN150, LN145)	55	08/97→04/05						
2.5 D-4D (KDN145, KDN150)	65	11/01→07/05						
2.4 i 4WD (RZN14_, RZN16_, RZN19_)	103	08/97→10/05	➔	→ 07/01			24.3222-1730.3 020533	GG
2.4 TD (LN190)	66	08/97→07/01	➔				24.3222-1730.3 020533	GG
2.4 TD 4WD (LN165_, LN170_, LN190_)	66	08/98→01/02						
2.5 D-4D 4WD (KDN165, KDN170, KDN190)	75	11/01→07/05						
 Bremsbackensatz								
2.4 i 4WD (RZN14_, RZN16_, RZN19_)	103	08/97→10/05	➔	→ 07/01			03.0137-0308.2 650308	x 51
2.4 TD (LN190)	66	08/97→07/01	➔				03.0137-0308.2 650308	x 51
2.4 TD 4WD (LN165_, LN170_, LN190_)	66	08/98→01/02						
2.5 D-4D 4WD (KDN165, KDN170, KDN190)	75	11/01→07/05						
TOYOTA - HILUX VII Pick-up (_N1_, _N2_, _N3_) 08/04→								
 Radbremsszylinder								
2.5 D-4D (KUN15, KUN35)	106	01/10→05/15	➔				24.3222-1746.3 020582	ALU
2.5 D-4D 4WD (KUN25_)	88	06/06→05/15						
2.5 D-4D 4WD (KUN25)	106	12/07→05/15						
2.5 D 4WD (KUN25)	75	03/05→05/15						
3.0 D-4D 4WD (KUN26)	126	08/05→09/15						
3.0 D-4D 4WD (KUN26)	145	05/08→12/12						
 Bremstrommel								
2.5 D-4D (KUN15, KUN35)	106	01/10→05/15	➔				24.0229-5003.1 480306	Ø 344,5 x 67 / 297
2.5 D-4D 4WD (KUN25_)	88	06/06→05/15						
2.5 D-4D 4WD (KUN25)	106	12/07→05/15						
2.5 D 4WD (KUN25)	75	03/05→05/15						
3.0 D-4D 4WD (KUN26)	126	08/05→09/15						
3.0 D-4D 4WD (KUN26)	145	05/08→12/12						
 Bremsbackensatz								
2.5 D-4D (KUN15_, KUN10)	75	03/05→05/15	➔	06/06→			03.0137-0483.2 650483	x 51 - HEB
2.5 D-4D (KUN15_)	88	05/11→05/15	➔				03.0137-0483.2 650483	x 51 - HEB
2.5 D-4D 4WD (KUN25_)	94	11/04→12/05						
2.5 D-4D (KUN15, KUN35)	106	01/10→05/15	➔	Baumuster: KUN15			03.0137-0483.2 650483	x 51 - HEB
			➔	Baumuster: KUN35			03.0137-0485.2 650485	x 62 - HEB
2.5 D-4D 4WD (KUN25_)	88	06/06→05/15	➔				03.0137-0485.2 650485	x 62 - HEB

	kw					! #		
TOYOTA - HILUX VII Pick-up (_N1_, _N2_, _N3_) 08/04→								
 Bremsbackensatz								
2.5 D-4D 4WD (KUN25)	106	12/07→05/15	➔				03.0137-0485.2 650485	x 62 - HEB
2.5 D 4WD (KUN25)	75	03/05→05/15						
3.0 D-4D 4WD (KUN26)	126	08/05→09/15						
3.0 D-4D 4WD (KUN26)	145	05/08→12/12						
TOYOTA - HILUX VIII Pick-up (_N1_) 05/15→								
 Radbremsszylinder								
2.4 D (GUN112_, GUN122_, GUN135_, GUN120_)	110	05/15→	➔				24.3222-1746.3 020582	ALU
2.4 D 4WD (GUN125_)	110	05/15→						
2.8 D (GUN123_, GUN136_)	130	05/15→						
2.8 D 4WD (GUN126_)	130	05/15→						
2.8 D 4WD (GUN126_)	150	06/20→						
2.4 D (GUN135)	125	10/18→	➔	Fahrzeugproduktionsland Thailand			24.3222-1746.3 020582	ALU
2.4 D 4WD (GUN125)	125	10/18→						
 Bremstrommel								
2.4 D (GUN112_, GUN122_, GUN135_, GUN120_)	110	05/15→	➔	Fahrzeugproduktionsland Thailand			24.0229-5003.1 480306	Ø 344,5 x 67 / 297
2.4 D (GUN135)	125	10/18→						
2.4 D 4WD (GUN125_)	110	05/15→						
2.4 D 4WD (GUN125)	125	10/18→						
2.8 D (GUN123_, GUN136_)	130	05/15→						
2.8 D 4WD (GUN126_)	130	05/15→						
2.8 D 4WD (GUN126)	150	06/20→	➔				24.0229-5003.1 480306	Ø 344,5 x 67 / 297
 Bremsbackensatz								
2.4 D (GUN112_, GUN122_, GUN135_, GUN120_)	110	05/15→	➔	Fahrzeugproduktionsland Thailand			03.0137-0485.2 650485	x 62 - HEB
2.4 D (GUN135)	125	10/18→						
2.4 D 4WD (GUN125_)	110	05/15→						
2.4 D 4WD (GUN125)	125	10/18→						
2.8 D (GUN123_, GUN136_)	130	05/15→						
2.8 D 4WD (GUN126_)	130	05/15→						
2.8 D 4WD (GUN126)	150	06/20→	➔				03.0137-0485.2 650485	x 62 - HEB
TOYOTA - IQ (_J1_) 11/08→12/15								
 Radbremsszylinder								
1.0 (KGJ10_)	50	01/09→12/15	➔	 - ABS			24.3217-1721.3 020489	ALU
1.33 (NGJ10_)	72	01/09→12/15						
1.4 D-4D (NUJ10_)	66	01/09→12/15	➔	 - ABS			24.3217-1722.3 020490	ALU
TOYOTA - ISIS (_M1_) 07/04→								
 Bremstrommel								
1.8 VVTi (ZNM10W)	97	07/04→08/14	➔				24.0222-8008.1 480304	Ø 271,8 x 52,1 / 230,6
TOYOTA - LAND CRUISER 100 (_J1_) 01/98→07/08								
 Bremsbackensatz, Feststellbremse								
4.2 TD (HDJ100_, HDJ100)	150	01/98→08/07	➔				03.0137-3008.2 653008	x 45 - HEB
4.7 (UZJ100_)	173	01/98→08/07						
4.7 (UZJ100)	175	02/02→08/07	➔	05/02→			03.0137-3008.2 653008	x 45 - HEB
TOYOTA - LAND CRUISER 200 (_J2_) 08/07→								
 Bremsbackensatz, Feststellbremse								
4.6 V8 (URJ202)	227	09/10→	➔				03.0137-3007.2 653007	x 45 - HEB
Zubehörsatz, Feststellbremsbacken								
4.6 V8 (URJ202)	227	09/10→	➔				03.0137-9272.2 669272	
TOYOTA - LAND CRUISER 90 (_J9_) 04/95→								
 Bremsbackensatz, Feststellbremse								
3.0 D-4D 4WD (KDJ90_, KDJ95_)	120	08/00→08/02	➔				03.0137-3007.2 653007	x 45 - HEB
↓								


















	kw					! #		
TOYOTA - LAND CRUISER 90 (_J9_) 04/95→								
 Bremsbackensatz, Feststellbremse								
3.0 TD (KZJ90_, KZJ95_)	92	04/96→12/02	➡		→ 07/00		03.0137-3007.2 653007	x 45 - HEB
3.4 i 24V (VZJ90_, VZJ95_)	131	03/96→08/02	➡		04/96→		03.0137-3007.2 653007	x 45 - HEB
Zubehörsatz, Feststellbremsbacken								
3.0 D-4D 4WD (KDJ90_, KDJ95_)	120	08/00→08/02	➡				03.0137-9272.2 669272	
3.0 TD (KZJ90_, KZJ95_)	92	04/96→12/02	➡		→ 07/00		03.0137-9272.2 669272	
3.4 i 24V (VZJ90_, VZJ95_)	131	03/96→08/02	➡		04/96→		03.0137-9272.2 669272	
TOYOTA - LAND CRUISER Hardtop (_J7_) 11/84→08/01								
Zubehörsatz, Bremsbacken								
2.4 TD (LJ70_)	66	07/90→05/96	➡		→ 04/93		03.0137-9115.2 669115	
 Bremsbackensatz								
2.4 TD (LJ70_)	66	07/90→05/96	➡		→ 04/93		03.0137-0193.2 650193	x 52
			➡		05/93→		03.0137-0308.2 650308	x 51
TOYOTA - LAND CRUISER PRADO (_J12_) 09/02→12/10								
 Bremsbackensatz, Feststellbremse								
3.0 D-4D (KDJ120_)	150	08/06→07/09	➡				03.0137-3007.2 653007	x 45 - HEB
4.0 (GRJ120, GRJ125, GRJ121)	183	12/02→12/10						
3.0 D-4D (KDJ120, KDJ125, KDJ121)	127	09/02→12/10	➡		11/06→		03.0137-3007.2 653007	x 45 - HEB
3.0 D-4D (KDJ120, KDJ125)	120	09/02→08/09	➡		01/03→		03.0137-3007.2 653007	x 45 - HEB
3.0 D-4D (KZJ12)	92	09/02→07/09						
3.0 D-4D (KDJ120, KDJ125)	122	07/04→08/09	➡		01/05→ 10/06		03.0137-3007.2 653007	x 45 - HEB
Zubehörsatz, Feststellbremsbacken								
3.0 D-4D (KDJ120_)	150	08/06→07/09	➡				03.0137-9272.2 669272	
4.0 (GRJ120, GRJ125, GRJ121)	183	12/02→12/10						
3.0 D-4D (KDJ120, KDJ125, KDJ121)	127	09/02→12/10	➡		11/06→		03.0137-9272.2 669272	
3.0 D-4D (KDJ120, KDJ125)	120	09/02→08/09	➡		01/03→		03.0137-9272.2 669272	
3.0 D-4D (KZJ12)	92	09/02→07/09						
3.0 D-4D (KDJ120, KDJ125)	122	07/04→08/09	➡		01/05→ 10/06		03.0137-9272.2 669272	
TOYOTA - LAND CRUISER PRADO (_J15_) 07/09→								
 Bremsbackensatz, Feststellbremse								
2.8 D-4D (GDJ150_, GDJ155_, GDJ150)	130	06/15→	➡				03.0137-3007.2 653007	x 45 - HEB
2.8 D-4D (GDJ150, GDJ155)	147	10/18→						
2.8 D-4D (GDJ155, GDJ150)	150	07/20→						
3.0 D-4D (KDJ155_, KDJ150_)	140	08/09→						
3.0 D-4D (KDJ150_, KDJ150, KDJ155)	127	08/09→	➡		03/10→		03.0137-3007.2 653007	x 45 - HEB
4.0 V6 VVT-i (GRJ150_, GRJ125_, GRJ150)	207	08/09→	➡		01/10→		03.0137-3007.2 653007	x 45 - HEB
4.0 V6 VVTi (GRJ150)	202	08/09→						
Zubehörsatz, Feststellbremsbacken								
2.8 D-4D (GDJ150_, GDJ155_, GDJ150)	130	06/15→	➡				03.0137-9272.2 669272	
2.8 D-4D (GDJ150, GDJ155)	147	10/18→						
2.8 D-4D (GDJ155, GDJ150)	150	07/20→						
3.0 D-4D (KDJ155_, KDJ150_)	140	08/09→						
3.0 D-4D (KDJ150_, KDJ150, KDJ155)	127	08/09→	➡		03/10→		03.0137-9272.2 669272	
4.0 V6 VVT-i (GRJ150_, GRJ125_, GRJ150)	207	08/09→	➡		01/10→		03.0137-9272.2 669272	
4.0 V6 VVTi (GRJ150)	202	08/09→						














	kw					! #		
TOYOTA - LAND CRUISER VAN (_J15_) 01/11→								
 Bremsbackensatz, Feststellbremse								
3.0 D4d 4WD (KDJ155, KDJ150)	140	01/11→	➔			03.0137-3007.2	653007	x 45 - HEB
Zubehörsatz, Feststellbremsbacken								
3.0 D4d 4WD (KDJ155, KDJ150)	140	01/11→	➔			03.0137-9272.2	669272	
TOYOTA - PASEO Cabriolet (EL54_) 10/96→01/98								
 Radbremszylinder								
1.5 (EL54_)	66	10/96→01/98	➔	<input type="checkbox"/>		24.3217-1733.3	020559	ALU
			➔	<input type="checkbox"/>		24.3217-1734.3	020560	ALU
Zubehörsatz, Bremsbacken								
1.5 (EL54_)	66	10/96→01/98	➔			03.0137-9080.2	669080	
 Bremsbackensatz								
1.5 (EL54_)	66	10/96→01/98	➔			03.0137-0257.2	650257	x 28
TOYOTA - PASEO Coupe (EL54_) 08/95→12/99								
 Radbremszylinder								
1.5 (EL54_)	66	08/95→06/99	➔	<input type="checkbox"/>		24.3217-1733.3	020559	ALU
			➔	<input type="checkbox"/>		24.3217-1734.3	020560	ALU
Zubehörsatz, Bremsbacken								
1.5 (EL54_)	66	08/95→06/99	➔			03.0137-9080.2	669080	
 Bremsbackensatz								
1.5 (EL54_)	66	08/95→06/99	➔			03.0137-0257.2	650257	x 28
TOYOTA - PICNIC (_XM1_) 05/96→12/01								
 Bremsbackensatz								
2.0 (SXM10_)	90	06/00→12/01	➔			03.0137-0398.2	650398	x 42 + HEB
2.0 16V (SXM10_)	94	08/96→09/00						
2.2 D (CMX10_)	66	08/97→12/01	➔		09/97→	03.0137-0398.2	650398	x 42 + HEB
TOYOTA - PREVIA (_R1_, _R2_) 01/90→08/00								
 Bremsbackensatz								
2.4 4WD (TCR21_, TCR20_)	97	01/90→08/00	➔		- ABS	03.0137-0193.2	650193	x 52
 Bremsbackensatz, Feststellbremse								
2.4 (TCR11_, TCR10_)	97	05/90→08/00	➔		+ ABS	03.0137-0400.2	650400	x 45
2.4 4WD (TCR21_, TCR20_)	97	01/90→08/00						
Zubehörsatz, Feststellbremsbacken								
2.4 (TCR11_, TCR10_)	97	05/90→08/00	➔		+ ABS	03.0137-9272.2	669272	
2.4 4WD (TCR21_, TCR20_)	97	01/90→08/00						
TOYOTA - PREVIA II (_R3_) 02/00→02/06								
 Bremsbackensatz, Feststellbremse								
2.0 D-4D (CLR30_)	85	03/01→01/06	➔		→ 12/05	03.0137-0400.2	650400	x 45
2.4 (ACR30)	115	02/00→02/06						
Zubehörsatz, Feststellbremsbacken								
2.0 D-4D (CLR30_)	85	03/01→01/06	➔		→ 12/05	03.0137-9272.2	669272	
2.4 (ACR30)	115	02/00→02/06						
TOYOTA - PRIUS Liftback (_W2_) 09/03→12/09								
 Bremsbackensatz, Feststellbremse								
1.5 Hybrid (NHW20_)	57	09/03→12/09	➔			03.0137-0459.2	650459	x 32
 Seilzug, Feststellbremse								
1.5 Hybrid (NHW20_)	57	09/03→12/09	➔	<input type="checkbox"/>	Scheibenbremse	24.3727-1948.2	581948	L= 1.775
			➔	<input type="checkbox"/>	Scheibenbremse	24.3727-1949.2	581949	L= 1.715












	kw					! #		
TOYOTA - PRIUS PLUS (_W4_) 05/11→								
 Bremsbackensatz, Feststellbremse								
1.8 Hybrid (ZVW40W, ZVW41W)	73	05/11→	➔			03.0137-3050.2	653050	x 37 - HEB
TOYOTA - PRIUS Stufenheck (_W1_) 05/00→01/04								
 Bremsbackensatz, Feststellbremse								
1.5 Hybrid (NHW1_)	53	05/00→01/04	➔			03.0137-0459.2	650459	x 32
TOYOTA - PROACE Kasten (MDX_) 06/13→03/16								
 Radbremsszylinder								
1.6 D (MDX9)	66	06/13→03/16	➔			24.3222-1726.3	020518	TRW ALU
2.0 D (MDX3)	94	06/13→03/16						
2.0 D (MDX6)	120	06/13→03/16						
Zubehörsatz, Bremsbacken								
1.6 D (MDX9)	66	06/13→03/16	➔			03.0137-9291.2	669291	
2.0 D (MDX3)	94	06/13→03/16						
2.0 D (MDX6)	120	06/13→03/16						
 Bremsbackensatz								
1.6 D (MDX9)	66	06/13→03/16	➔			03.0137-0334.2	650334	TRW x 57 + HEB
2.0 D (MDX3)	94	06/13→03/16				03.0520-7122.3	697122	TRW x 57 + RZ / + Zub TopKit
2.0 D (MDX6)	120	06/13→03/16						
TOYOTA - RAV 4 I (_A1_) 01/94→09/00								
 Radbremsszylinder								
2.0	95	09/97→09/00	➔			24.3217-1728.3	020534	GG
2.0 4WD (SXA10)	94	07/96→06/00						
2.0 4WD (SXA10)	95	06/94→06/00						
 Bremstrommel								
2.0	95	09/97→09/00	➔			24.0222-8008.1	480304	Ø 271,8 x 52,1 / 230,6
2.0 4WD (SXA10)	94	07/96→06/00						
2.0 4WD (SXA10)	95	06/94→06/00						
 Bremsbackensatz								
2.0	95	09/97→09/00	➔			03.0137-0318.2	650318	x 41
2.0 4WD (SXA10)	94	07/96→06/00						
2.0 4WD (SXA10)	95	06/94→06/00						
 Seilzug, Feststellbremse								
2.0	95	09/97→09/00	➔	<input type="checkbox"/> ; Trommelbremse		24.3727-1945.2	581945	L= 1.345
2.0 4WD (SXA10)	94	07/96→06/00	➔	<input type="checkbox"/> ; Trommelbremse		24.3727-1946.2	581946	L= 1.340
2.0 4WD (SXA10)	95	06/94→06/00	➔	<input type="checkbox"/> ; Trommelbremse				
TOYOTA - RAV 4 I Cabrio (_A1_) 12/97→06/00								
 Radbremsszylinder								
2.0 4WD (SXA11)	94	12/97→06/00	➔			24.3217-1728.3	020534	GG
 Bremstrommel								
2.0 4WD (SXA11)	94	12/97→06/00	➔			24.0222-8008.1	480304	Ø 271,8 x 52,1 / 230,6
 Bremsbackensatz								
2.0 4WD (SXA11)	94	12/97→06/00	➔			03.0137-0318.2	650318	x 41
 Seilzug, Feststellbremse								
2.0 4WD (SXA11)	94	12/97→06/00	➔	<input type="checkbox"/> ; Trommelbremse		24.3727-1945.2	581945	L= 1.345
			➔	<input type="checkbox"/> ; Trommelbremse		24.3727-1946.2	581946	L= 1.340
TOYOTA - RAV 4 II (_A2_) 05/00→11/05								
 Bremstrommel								
1.8 (ZCA25_, ZCA26_)	92	08/00→11/05	➔	02/01→; - ABS		24.0222-8008.1	480304	Ø 271,8 x 52,1 / 230,6
2.0 4WD (ACA21, ACA20)	110	05/00→11/05	➔	- ABS		24.0222-8008.1	480304	Ø 271,8 x 52,1 / 230,6
2.0 D 4WD (CLA20_, CLA21_)	85	05/01→11/05	➔	09/01→; - ABS		24.0222-8008.1	480304	Ø 271,8 x 52,1 / 230,6
 Bremsbackensatz								
1.8 (ZCA25_, ZCA26_)	92	08/00→11/05	➔	02/01→ 07/02; - ABS		03.0137-0318.2	650318	x 41
↓								










	kw					! #		
TOYOTA - RAV 4 II (_A2_) 05/00→11/05								
 Bremsbackensatz								
1.8 (ZCA25_, ZCA26_)	92	08/00→11/05	➡	08/02→; - ABS		03.0137-0448.2	650448	x 42 - HEB
2.0 4WD (ACA21, ACA20)	110	05/00→11/05	➡	→ 07/02; - ABS		03.0137-0318.2	650318	x 41
			➡	08/02→; - ABS		03.0137-0448.2	650448	x 42 - HEB
2.0 D 4WD (CLA20_, CLA21_)	85	05/01→11/05	➡	09/01→ 07/02; - ABS		03.0137-0318.2	650318	x 41
			➡	08/02→; - ABS		03.0137-0448.2	650448	x 42 - HEB
 Bremsbackensatz, Feststellbremse								
1.8 (ZCA25_, ZCA26_)	92	08/00→11/05	➡	02/01→; + ABS		03.0137-0400.2	650400	x 45
2.0 4WD (ACA21, ACA20)	110	05/00→11/05	➡	+ ABS		03.0137-0400.2	650400	x 45
2.0 D 4WD (CLA20_, CLA21_)	85	05/01→11/05	➡	09/01→; + ABS		03.0137-0400.2	650400	x 45
Zubehörsatz, Feststellbremsbacken								
1.8 (ZCA25_, ZCA26_)	92	08/00→11/05	➡	02/01→; + ABS		03.0137-9272.2	669272	
2.0 4WD (ACA21, ACA20)	110	05/00→11/05	➡	+ ABS		03.0137-9272.2	669272	
2.0 D 4WD (CLA20_, CLA21_)	85	05/01→11/05	➡	09/01→; + ABS		03.0137-9272.2	669272	
 Seilzug, Feststellbremse								
1.8 (ZCA25_, ZCA26_)	92	08/00→11/05	←	☒; 02/01→; - ABS; Trommelbremse		24.3727-1917.2	581917	L= 408
			←	☒; 02/01→; + ABS; Scheibenbremse		24.3727-1917.2	581917	L= 408
			➡	☐; 02/01→; - ABS; Trommelbremse		24.3727-1924.2	581924	L= 1.307
			➡	☐; 02/01→; - ABS; Trommelbremse		24.3727-1925.2	581925	L= 1.307
			➡	☐; 02/01→; + ABS; Scheibenbremse		24.3727-1947.2	581947	L= 1.425
			➡	☐; 02/01→; + ABS; Scheibenbremse		24.3727-1963.2	581963	L= 1.425
2.0 4WD (ACA21, ACA20)	110	05/00→11/05	←	☒; + ABS; Scheibenbremse		24.3727-1917.2	581917	L= 408
			←	☒; - ABS; Trommelbremse		24.3727-1917.2	581917	L= 408
			➡	☐; - ABS; Trommelbremse		24.3727-1924.2	581924	L= 1.307
			➡	☐; - ABS; Trommelbremse		24.3727-1925.2	581925	L= 1.307
			➡	☐; + ABS; Scheibenbremse		24.3727-1947.2	581947	L= 1.425
			➡	☐; + ABS; Scheibenbremse		24.3727-1963.2	581963	L= 1.425
2.0 D 4WD (CLA20_, CLA21_)	85	05/01→11/05	←	☒; 09/01→; - ABS; Trommelbremse		24.3727-1917.2	581917	L= 408
			←	☒; 09/01→; + ABS; Scheibenbremse		24.3727-1917.2	581917	L= 408
			➡	☐; 09/01→; - ABS; Trommelbremse		24.3727-1924.2	581924	L= 1.307
			➡	☐; 09/01→; - ABS; Trommelbremse		24.3727-1925.2	581925	L= 1.307
			➡	☐; 09/01→; + ABS; Scheibenbremse		24.3727-1947.2	581947	L= 1.425
			➡	☐; 09/01→; + ABS; Scheibenbremse		24.3727-1963.2	581963	L= 1.425
TOYOTA - RAV 4 III (_A3_) 06/05→08/14								
 Bremsbackensatz, Feststellbremse								
2.0 (ZSA35_)	116	12/08→06/13	➡			03.0137-3012.2	653012	x 32 - HEB
2.0 4WD (ACA30_)	112	02/06→06/13						
2.0 4WD (ZSA30_)	116	12/08→06/13						
2.0 4WD (ZSA30)	109	03/09→06/13						
2.2 D (ALA35_)	110	12/08→06/13						
2.2 D 4WD (ALA30_)	100	02/06→12/12						
2.2 D 4WD (ALA30_)	110	12/08→06/13						
2.2 D 4WD (ALA30_)	130	02/06→06/13						
2.4 (ACA36, ACA38)	125	11/05→12/13						
 Seilzug, Feststellbremse								
2.0 (ZSA35_)	116	12/08→06/13	←	☒; Scheibenbremse; → 03/11		24.3727-1956.2	581956	L= 320
2.0 4WD (ACA30_)	112	02/06→06/13	➡	☐; Scheibenbremse; → 11/09		24.3727-1964.2	581964	L= 1.882
2.0 4WD (ZSA30_)	116	12/08→06/13	➡	☐; Scheibenbremse; → 11/09		24.3727-1965.2	581965	L= 1.841
2.0 4WD (ZSA30)	109	03/09→06/13	➡	☐; Scheibenbremse; → 11/09		24.3727-1965.2	581965	L= 1.841
2.2 D (ALA35_)	110	12/08→06/13						
2.2 D 4WD (ALA30_)	100	02/06→12/12						
2.2 D 4WD (ALA30_)	110	12/08→06/13						
2.2 D 4WD (ALA30_)	130	02/06→06/13						
2.4 (ACA36, ACA38)	125	11/05→12/13	←	☒; → 09/07; Scheibenbremse		24.3727-1956.2	581956	L= 320
			←	☒; 10/07→; Scheibenbremse		24.3727-1956.2	581956	L= 320





















	kw			 	! #		
TOYOTA - RAV 4 IV (_A4_) 12/12→							
 Bremsbackensatz, Feststellbremse							
2.0 4WD (ZSA44_)	111	12/12→	➔			03.0137-3012.2 653012	x 32 - HEB
2.0 4WD (ZSA44_)	112	04/15→					
2.0 4WD (ZSA44)	107	12/12→					
2.0 D (WWA42_)	105	10/15→11/18					
2.2 D 4WD (ALA49)	110	12/12→					
2.2 D 4WD (ALA49)	130	12/12→					
2.5 4WD (ASA44)	132	12/12→					
2.5 Hybrid (AVA42_)	145	11/15→11/18					
 Seilzug, Feststellbremse							
2.0 4WD (ZSA44_)	111	12/12→	←	☒; Scheibenbremse		24.3727-1956.2 581956	L= 320
2.2 D 4WD (ALA49)	110	12/12→	➔	☐; Scheibenbremse		24.3727-1964.2 581964	L= 1.882
			➔	☒; Scheibenbremse		24.3727-1965.2 581965	L= 1.841
2.5 4WD (ASA44)	132	12/12→	←	☒; Scheibenbremse		24.3727-1956.2 581956	L= 320
TOYOTA - STARLET (_P8_) 12/89→03/96							
Zubehörsatz, Bremsbacken							
1.3 12V Cat (EP81)	55	12/89→03/96	➔			03.0137-9080.2 669080	
 Bremsbackensatz							
1.3 12V Cat (EP81)	55	12/89→03/96	➔			03.0137-0257.2 650257	x 28
TOYOTA - STARLET (_P9_) 01/96→10/99							
 Radbremszylinder							
1.3 (EP91_)	55	01/96→07/99	➔	☐; - ABS		24.3217-1733.3 020559	ALU
			➔	☒; - ABS		24.3217-1734.3 020560	ALU
Zubehörsatz, Bremsbacken							
1.3 (EP91_)	55	01/96→07/99	➔			03.0137-9080.2 669080	
 Bremsbackensatz							
1.3 (EP91_)	55	01/96→07/99	➔			03.0137-0257.2 650257	x 28
 Seilzug, Feststellbremse							
1.3 (EP91_)	55	01/96→07/99	➔	☐; Trommelbremse		24.3727-1950.2 581950	L= 1.485
			➔	☒; Trommelbremse		24.3727-1951.2 581951	L= 1.508
TOYOTA - SUPRA (_A8_) 05/93→07/02							
 Bremsbackensatz, Feststellbremse							
3.0 i Bi-Turbo (JZA80_)	243	05/93→07/02	➔	→ 08/98		03.0137-0400.2 650400	x 45
TOYOTA - URBAN CRUISER Liftback (_P1_) 07/07→03/16							
 Seilzug, Feststellbremse							
1.33 (NSP110_)	73	01/09→03/16	➔	☐; 04/10→; Scheibenbremse		24.3727-1954.2 581954	L= 1.617
			➔	☒; 04/10→; Scheibenbremse		24.3727-1955.2 581955	L= 1.665
1.33 (NSP110_)	74	04/09→03/16	➔	☐; Scheibenbremse		24.3727-1954.2 581954	L= 1.617
			➔	☒; Scheibenbremse		24.3727-1955.2 581955	L= 1.665
1.4 D-4D (NLP110_)	66	01/09→04/14	➔	☐; 04/09→; Scheibenbremse		24.3727-1954.2 581954	L= 1.617
1.4 D-4D 4WD (NLP115_)	66	01/09→04/14	➔	☒; 04/09→; Scheibenbremse		24.3727-1955.2 581955	L= 1.665
TOYOTA - VERSO (_R2_) 04/09→08/18							
 Bremsbackensatz, Feststellbremse							
1.6 (ZGR20_)	97	04/09→08/18	➔			03.0137-3020.2 653020	x 32 + HEB
1.8 (ZGR21_)	108	04/09→08/18					
2.0 D-4D (AUR20_)	93	04/09→08/18					
2.2 D-4D (AUR21_)	110	04/09→08/18					
2.2 D-CAT (AUR21_)	130	04/09→08/18					
TOYOTA - VERSO S (_P12_) 11/10→10/16							
 Bremsbackensatz							
1.33 (NSP120_)	73	11/10→10/16	➔			03.0137-0528.2 650528	x 37 - HEB
1.4 D4-D (NLP121_)	66	11/10→10/16	➔				















	kw			 	! #		
TOYOTA - VERSO S (_P12_) 11/10→10/16							
 Seilzug, Feststellbremse							
1.33 (NSP120_) 1.4 D4-D (NLP121_)	73 66	11/10→10/16 11/10→10/16	➡	<input type="checkbox"/> ; Trommelbremse		24.3727-1961.2 581961	L= 1.657
			➡	<input checked="" type="checkbox"/> ; Trommelbremse		24.3727-1962.2 581962	L= 1.695
			➡	<input type="checkbox"/> ; Scheibenbremse		24.3727-1966.2 581966	L= 1.697
			➡	<input checked="" type="checkbox"/> ; Scheibenbremse		24.3727-1967.2 581967	L= 1.739
TOYOTA - YARIS (_P13_) 12/10→							
 Radbremszylinder							
1.0 (KSP130_)	51	12/10→	➡	09/11→; Fahrzeugproduktionsland Frankreich; - ESP		24.3220-1739.3 020546	ALU
1.0 (KSP130) 1.5 (NSP131_) 1.5 Hybrid (NHP130_)	53 82 54	06/18→ 03/17→ 04/15→	➡		2	24.3220-1739.3 020546	ALU
1.3 (NSP130_)	73	09/11→	➡	Fahrzeugproduktionsland Frankreich; - ESP		24.3220-1739.3 020546	ALU
1.4 D (NLP130_)	66	09/11→	➡	- ESP		24.3220-1739.3 020546	ALU
Zubehörsatz, Bremsbacken							
1.0 (KSP130_)	51	12/10→	➡	09/11→; Fahrzeugproduktionsland Frankreich; - ESP		03.0137-9280.2 669280	
1.3 (NSP130_)	73	09/11→	➡	Fahrzeugproduktionsland Frankreich; - ESP		03.0137-9280.2 669280	
1.4 D (NLP130_)	66	09/11→	➡	- ESP		03.0137-9280.2 669280	
1.5 (NSP131_) 1.5 Hybrid (NHP130_)	82 54	03/17→ 04/15→	➡			03.0137-9280.2 669280	
 Bremsbackensatz							
1.0 (KSP130_)	51	12/10→	➡	09/11→; Fahrzeugproduktionsland Frankreich; - ESP		03.0137-0502.2 650502 03.0520-9920.3 699920	x 38 + HEB AP x 38 + RZ / + Zub TopKit
1.0 (KSP130) 1.5 (NSP131_) 1.5 Hybrid (NHP130_)	53 82 54	06/18→ 03/17→ 04/15→	➡			03.0137-0502.2 650502	x 38 + HEB
1.3 (NSP130_)	73	09/11→	➡	Fahrzeugproduktionsland Frankreich; - ESP		03.0137-0502.2 650502 03.0520-9920.3 699920	x 38 + HEB AP x 38 + RZ / + Zub TopKit
			➡	Fahrzeugproduktionsland Japan; - ESP		03.0137-0528.2 650528	x 37 - HEB
1.4 D (NLP130_)	66	09/11→	➡	- ESP		03.0137-0502.2 650502 03.0520-9920.3 699920	x 38 + HEB AP x 38 + RZ / + Zub TopKit
TOYOTA - YARIS (_P21_, _PA1_, _PH1_) 02/20→							
 Bremsbackensatz, Feststellbremse							
1.6 GR 4WD (GXPA16)	192	02/20→	➡			03.0137-3012.2 653012	x 32 - HEB
TOYOTA - YARIS Kasten/Schrägheck (_P13_) 10/12→							
 Radbremszylinder							
1.0 VVTi (KSP130) 1.3 VVTi (NSP130)	51 73	07/14→ 10/12→	➡	Fahrzeugproduktionsland Frankreich; - ESP		24.3220-1739.3 020546	ALU
1.0 VVTi (KSP130) 1.5 VVTi (NSP131)	53 82	06/18→ 03/17→	➡		2	24.3220-1739.3 020546	ALU
Zubehörsatz, Bremsbacken							
1.0 VVTi (KSP130) 1.3 VVTi (NSP130)	51 73	07/14→ 10/12→	➡	Fahrzeugproduktionsland Frankreich; - ESP		03.0137-9280.2 669280	
1.5 VVTi (NSP131)	82	03/17→	➡			03.0137-9280.2 669280	
 Bremsbackensatz							
1.0 VVTi (KSP130)	51	07/14→	➡	Fahrzeugproduktionsland Frankreich; - ESP		03.0137-0502.2 650502 03.0520-9920.3 699920	x 38 + HEB AP x 38 + RZ / + Zub TopKit
1.0 VVTi (KSP130) 1.5 VVTi (NSP131)	53 82	06/18→ 03/17→	➡			03.0137-0502.2 650502	x 38 + HEB
1.3 VVTi (NSP130)	73	10/12→	➡	Fahrzeugproduktionsland Frankreich; - ESP		03.0137-0502.2 650502 03.0520-9920.3 699920	x 38 + HEB AP x 38 + RZ / + Zub TopKit
			➡	Fahrzeugproduktionsland Japan; - ESP		03.0137-0528.2 650528	x 37 - HEB














	kw			 	! #		
TOYOTA - YARIS Liftback (P1) 01/99→12/05							
 Radbremszylinder							
1.0 (SCP10_)	48	03/03→09/05	➡	☐; 04/03→ 08/05; Fahrzeugproduktionsland Japan		24.3217-1721.3 020489	ALU
			➡	☐; 04/03→ 08/05; Fahrzeugproduktionsland Japan		24.3217-1722.3 020490	ALU
			➡	04/03→ 08/05; Fahrzeugproduktionsland Frankreich		24.3219-1744.3 020488	BOS ALU
1.0 (SCP10_)	50	04/99→09/05	➡	☐; 08/99→ 03/03; Fahrzeugproduktionsland Japan		24.3217-1721.3 020489	ALU
			➡	☐; 08/99→ 03/03; Fahrzeugproduktionsland Japan		24.3217-1722.3 020490	ALU
			➡	→ 03/03; Fahrzeugproduktionsland Frankreich		24.3219-1744.3 020488	BOS ALU
1.3 (NCP10_, SCP12_)	63	08/99→11/05	➡	☐; → 10/04; Fahrzeugproduktionsland Japan		24.3217-1721.3 020489	ALU
			➡	☐; → 10/04; Fahrzeugproduktionsland Japan		24.3217-1722.3 020490	ALU
1.3 (SCP12_, SCP13_)	64	04/02→09/05	➡	→ 08/05; Fahrzeugproduktionsland Frankreich		24.3219-1744.3 020488	BOS ALU
1.4 D-4D (NLP10_)	55	10/01→09/05	➡	12/01→ 08/05; Fahrzeugproduktionsland Frankreich		24.3219-1744.3 020488	BOS ALU
Zubehörsatz, Bremsbacken							
1.0 (SCP10_)	48	03/03→09/05	➡	04/03→ 08/05		03.0137-9236.2 669236 03.0137-9287.2 669287	BOS
1.0 (SCP10_)	50	04/99→09/05	➡	→ 03/03		03.0137-9236.2 669236 03.0137-9287.2 669287	BOS
1.3 (NCP10_, SCP12_)	63	08/99→11/05	➡	→ 10/04		03.0137-9236.2 669236	
1.3 (SCP12_, SCP13_)	64	04/02→09/05	➡	→ 08/05		03.0137-9287.2 669287	BOS
1.4 D-4D (NLP10_)	55	10/01→09/05	➡	12/01→ 08/05		03.0137-9287.2 669287	BOS
 Bremstrommel							
1.0 (SCP10_)	48	03/03→09/05	➡	04/03→ 08/05; Fahrzeugproduktionsland Japan		24.0220-0041.1 480167	∅ 242 x 41,8 / 201
			➡	04/03→ 08/05; Fahrzeugproduktionsland Frankreich		24.0220-0047.1 480199	∅ 233 x 41 / 201
1.0 (SCP10_)	50	04/99→09/05	➡	→ 03/03; Fahrzeugproduktionsland Japan		24.0220-0041.1 480167	∅ 242 x 41,8 / 201
			➡	→ 03/03; Fahrzeugproduktionsland Frankreich		24.0220-0047.1 480199	∅ 233 x 41 / 201
1.3 (NCP10_, SCP12_)	63	08/99→11/05	➡	→ 10/04; Fahrzeugproduktionsland Japan		24.0220-0041.1 480167	∅ 242 x 41,8 / 201
1.3 (SCP12_, SCP13_)	64	04/02→09/05	➡	→ 08/05; Fahrzeugproduktionsland Frankreich		24.0220-0047.1 480199	∅ 233 x 41 / 201
1.4 D-4D (NLP10_)	55	10/01→09/05	➡	12/01→ 08/05; Fahrzeugproduktionsland Frankreich		24.0220-0047.1 480199	∅ 233 x 41 / 201
 Bremsbackensatz							
1.0 (SCP10_)	48	03/03→09/05	➡	04/03→ 08/05; Fahrzeugproduktionsland Japan		03.0137-0364.2 650364 03.0520-4317.3 694317	x 32 x 32 + RZ / + Zub TopKit
			➡	04/03→ 08/05; Fahrzeugproduktionsland Frankreich		03.0137-0466.2 650466 03.0520-6519.3 696519	BOS x 32 + HEB BOS x 32 + RZ / + Zub TopKit
1.0 (SCP10_)	50	04/99→09/05	➡	→ 03/03; Fahrzeugproduktionsland Japan		03.0137-0364.2 650364 03.0520-4317.3 694317	x 32 x 32 + RZ / + Zub TopKit
			➡	→ 03/03; Fahrzeugproduktionsland Frankreich		03.0137-0466.2 650466 03.0520-6519.3 696519	BOS x 32 + HEB BOS x 32 + RZ / + Zub TopKit
1.3 (NCP10_, SCP12_)	63	08/99→11/05	➡	→ 10/04; Fahrzeugproduktionsland Japan		03.0137-0364.2 650364 03.0520-4317.3 694317	x 32 x 32 + RZ / + Zub TopKit
1.3 (SCP12_, SCP13_)	64	04/02→09/05	➡	→ 08/05; Fahrzeugproduktionsland Frankreich		03.0137-0466.2 650466 03.0520-6519.3 696519	BOS x 32 + HEB BOS x 32 + RZ / + Zub TopKit
1.4 D-4D (NLP10_)	55	10/01→09/05	➡	12/01→ 08/05; Fahrzeugproduktionsland Frankreich		03.0137-0466.2 650466 03.0520-6519.3 696519	BOS x 32 + HEB BOS x 32 + RZ / + Zub TopKit
 Bremsbackensatz, Feststellbremse							
1.0 (SCP10_)	48	03/03→09/05	➡	04/03→ 08/05; + ABS		03.0137-0459.2 650459	x 32
1.0 (SCP10_)	50	04/99→09/05	➡	→ 03/03; + ABS		03.0137-0459.2 650459	x 32
1.3 (NCP10_, SCP12_)	63	08/99→11/05	➡	→ 10/04; + ABS		03.0137-0459.2 650459	x 32
1.3 (SCP12_, SCP13_)	64	04/02→09/05	➡	→ 08/05; + ABS		03.0137-0459.2 650459	x 32
↓							














	kw			 	! #		
TOYOTA - YARIS Liftback (P1) 01/99→12/05							
 Bremsbackensatz, Feststellbremse							
1.5 (NCP13_)	77	01/03→11/05	➡	→ 08/05		03.0137-0459.2 650459	x 32
1.5 (NCP13_)	78	04/01→09/05	➡	→ 03/03		03.0137-0459.2 650459	x 32
1.5 (NCP13_)	110	03/00→07/05	➡	04/03→ 10/04		03.0137-0459.2 650459	x 32
 Seilzug, Feststellbremse							
1.0 (SCP10_)	48	03/03→09/05	➡	<input type="checkbox"/> ; 04/03→ 08/05; für Fahrzeuge mit Scheibenbremse an der Hinterachse; Scheibenbremse		24.3727-1911.2 581911	L= 1.520
			➡	<input type="checkbox"/> ; 04/03→ 08/05; für Fahrzeuge mit Scheibenbremse an der Hinterachse; Scheibenbremse		24.3727-1912.2 581912	L= 1.481
			➡	<input type="checkbox"/> ; 04/03→ 08/05; für Fahrzeuge mit Trommelbremse an der Hinterachse; Trommelbremse		24.3727-1920.2 581920	L= 1.553
			➡	<input type="checkbox"/> ; 04/03→ 08/05; für Fahrzeuge mit Trommelbremse an der Hinterachse; Trommelbremse		24.3727-1921.2 581921	L= 1.580
1.0 (SCP10_)	50	04/99→09/05	➡	<input type="checkbox"/> ; → 07/99; für Fahrzeuge mit Trommelbremse an der Hinterachse; Trommelbremse		24.3727-1903.2 581903	L= 1.503
			➡	<input type="checkbox"/> ; → 07/99; für Fahrzeuge mit Trommelbremse an der Hinterachse; Trommelbremse		24.3727-1909.2 581909	L= 1.543
			➡	<input type="checkbox"/> ; 08/99→ 03/03; für Fahrzeuge mit Scheibenbremse an der Hinterachse; Scheibenbremse		24.3727-1911.2 581911	L= 1.520
			➡	<input type="checkbox"/> ; 08/99→ 03/03; für Fahrzeuge mit Scheibenbremse an der Hinterachse; Scheibenbremse		24.3727-1912.2 581912	L= 1.481
			➡	<input type="checkbox"/> ; 08/99→ 03/03; für Fahrzeuge mit Trommelbremse an der Hinterachse; Trommelbremse		24.3727-1920.2 581920	L= 1.553
			➡	<input type="checkbox"/> ; 08/99→ 03/03; für Fahrzeuge mit Trommelbremse an der Hinterachse; Trommelbremse		24.3727-1921.2 581921	L= 1.580
1.3 (NCP10_, SCP12_)	63	08/99→11/05	➡	<input type="checkbox"/> ; → 10/04; für Fahrzeuge mit Trommelbremse an der Hinterachse; Trommelbremse		24.3727-1903.2 581903	L= 1.503
			➡	<input type="checkbox"/> ; → 10/04; für Fahrzeuge mit Trommelbremse an der Hinterachse; Trommelbremse		24.3727-1909.2 581909	L= 1.543
			➡	<input type="checkbox"/> ; → 10/04; für Fahrzeuge mit Scheibenbremse an der Hinterachse; Scheibenbremse		24.3727-1911.2 581911	L= 1.520
			➡	<input type="checkbox"/> ; → 10/04; für Fahrzeuge mit Scheibenbremse an der Hinterachse; Scheibenbremse		24.3727-1912.2 581912	L= 1.481
1.3 (SCP12_, SCP13_)	64	04/02→09/05	➡	<input type="checkbox"/> ; → 08/05; für Fahrzeuge mit Scheibenbremse an der Hinterachse; Scheibenbremse		24.3727-1911.2 581911	L= 1.520
			➡	<input type="checkbox"/> ; → 08/05; für Fahrzeuge mit Scheibenbremse an der Hinterachse; Scheibenbremse		24.3727-1912.2 581912	L= 1.481
			➡	<input type="checkbox"/> ; → 08/05; für Fahrzeuge mit Trommelbremse an der Hinterachse; Trommelbremse		24.3727-1920.2 581920	L= 1.553
			➡	<input type="checkbox"/> ; → 08/05; für Fahrzeuge mit Trommelbremse an der Hinterachse; Trommelbremse		24.3727-1921.2 581921	L= 1.580
1.4 D-4D (NLP10_)	55	10/01→09/05	➡	<input type="checkbox"/> ; 12/01→ 03/03; für Fahrzeuge mit Trommelbremse an der Hinterachse; Trommelbremse		24.3727-1903.2 581903	L= 1.503
			➡	<input type="checkbox"/> ; 12/01→ 03/03; für Fahrzeuge mit Trommelbremse an der Hinterachse; Trommelbremse		24.3727-1909.2 581909	L= 1.543
			➡	<input type="checkbox"/> ; 12/01→ 08/05; für Fahrzeuge mit Scheibenbremse an der Hinterachse; Scheibenbremse		24.3727-1911.2 581911	L= 1.520
			➡	<input type="checkbox"/> ; 12/01→ 08/05; für Fahrzeuge mit Scheibenbremse an der Hinterachse; Scheibenbremse		24.3727-1912.2 581912	L= 1.481
			➡	<input type="checkbox"/> ; 04/03→ 08/05; für Fahrzeuge mit Trommelbremse an der Hinterachse; Trommelbremse		24.3727-1920.2 581920	L= 1.553
↓							













	kw			 	! #		
TOYOTA - YARIS Liftback (P1) 01/99→12/05							
 Seilzug, Feststellbremse							
1.4 D-4D (NLP10_)	55	10/01→09/05	➡	<input type="checkbox"/> ; 04/03→ 08/05; für Fahrzeuge mit Trommelbremse an der Hinterachse; Trommelbremse		24.3727-1921.2 581921	L= 1.580
1.5 (NCP13_)	77	01/03→11/05	➡	<input type="checkbox"/> ; → 08/05; für Fahrzeuge mit Scheibenbremse an der Hinterachse; Scheibenbremse		24.3727-1911.2 581911	L= 1.520
			➡	<input checked="" type="checkbox"/> ; → 08/05; für Fahrzeuge mit Scheibenbremse an der Hinterachse; Scheibenbremse		24.3727-1912.2 581912	L= 1.481
1.5 (NCP13_)	78	04/01→09/05	➡	<input type="checkbox"/> ; → 03/03; für Fahrzeuge mit Scheibenbremse an der Hinterachse; Scheibenbremse		24.3727-1911.2 581911	L= 1.520
			➡	<input checked="" type="checkbox"/> ; → 03/03; für Fahrzeuge mit Scheibenbremse an der Hinterachse; Scheibenbremse		24.3727-1912.2 581912	L= 1.481
1.5 (NCP13_)	110	03/00→07/05	➡	<input type="checkbox"/> ; 04/03→ 10/04; für Fahrzeuge mit Scheibenbremse an der Hinterachse; Scheibenbremse		24.3727-1911.2 581911	L= 1.520
			➡	<input checked="" type="checkbox"/> ; 04/03→ 10/04; für Fahrzeuge mit Scheibenbremse an der Hinterachse; Scheibenbremse		24.3727-1912.2 581912	L= 1.481
TOYOTA - YARIS Liftback (P9) 01/05→12/14							
 Radbremszylinder							
1.0 GPL (KSP90_)	51	01/06→12/11	➡	→ 08/11; Fahrzeugproduktionsland Frankreich		24.3220-1728.3 020509	ALU
1.0 VVT-i (KSP90_)	51	08/05→12/11	➡	01/06→ 08/11;		24.3220-1728.3 020509	ALU
1.4 D-4D (NLP90_)	66	08/05→12/12	➡	Fahrzeugproduktionsland Frankreich		24.3220-1728.3 020509	ALU
1.33 VVT-i (NSP90_)	73	07/10→05/11	➡	Fahrzeugproduktionsland Frankreich		24.3220-1728.3 020509	ALU
1.33 VVT-i (NSP90_)	74	11/08→12/11	➡	03/09→ 08/11; Fahrzeugproduktionsland Frankreich		24.3220-1728.3 020509	ALU
1.3 VVT-i (SCP90_)	64	08/05→11/10	➡	01/06→; Fahrzeugproduktionsland Frankreich		24.3220-1728.3 020509	ALU
Zubehörsatz, Bremsbacken							
1.0 GPL (KSP90_)	51	01/06→12/11	➡	→ 08/11; Fahrzeugproduktionsland Frankreich		03.0137-9280.2 669280	
1.0 VVT-i (KSP90_)	51	08/05→12/11	➡	01/06→ 08/11;		03.0137-9280.2 669280	
1.4 D-4D (NLP90_)	66	08/05→12/12	➡	Fahrzeugproduktionsland Frankreich		03.0137-9280.2 669280	
1.33 VVT-i (NSP90_)	73	07/10→05/11	➡	Fahrzeugproduktionsland Frankreich		03.0137-9280.2 669280	
1.33 VVT-i (NSP90_)	74	11/08→12/11	➡	03/09→ 08/11; Fahrzeugproduktionsland Frankreich		03.0137-9280.2 669280	
1.3 VVT-i (SCP90_)	64	08/05→11/10	➡	01/06→; Fahrzeugproduktionsland Frankreich		03.0137-9280.2 669280	
 Bremsbackensatz							
1.0 GPL (KSP90_)	51	01/06→12/11	➡	→ 08/11; Fahrzeugproduktionsland Frankreich		03.0137-0502.2 650502	x 38 + HEB
1.0 VVT-i (KSP90_)	51	08/05→12/11	➡	01/06→ 08/11;		03.0137-0502.2 650502	x 38 + HEB
1.4 D-4D (NLP90_)	66	08/05→12/12	➡	Fahrzeugproduktionsland Frankreich		03.0520-8920.3 698920	AP x 38 + RZ / + Zub TopKit
1.33 VVT-i (NSP90_)	73	07/10→05/11	➡	Fahrzeugproduktionsland Frankreich		03.0137-0502.2 650502	x 38 + HEB
1.33 VVT-i (NSP90_)	74	11/08→12/11	➡	03/09→ 08/11; Fahrzeugproduktionsland Frankreich		03.0520-8920.3 698920	AP x 38 + RZ / + Zub TopKit
1.3 VVT-i (SCP90_)	64	08/05→11/10	➡	01/06→; Fahrzeugproduktionsland Frankreich		03.0137-0502.2 650502	x 38 + HEB
						03.0520-8920.3 698920	AP x 38 + RZ / + Zub TopKit
 Seilzug, Feststellbremse							
1.0 GPL (KSP90_)	51	01/06→12/11	➡	<input type="checkbox"/> ; → 08/11; - ABS; Fahrzeugproduktionsland Frankreich; Trommelbremse		24.3727-1937.2 581937	L= 1.555
			➡	<input checked="" type="checkbox"/> ; → 08/11; - ABS; Fahrzeugproduktionsland Frankreich; Trommelbremse		24.3727-1938.2 581938	L= 1.600
			➡	<input type="checkbox"/> ; → 08/11; + ABS; Fahrzeugproduktionsland Japan; Scheibenbremse		24.3727-1954.2 581954	L= 1.617
			➡	<input checked="" type="checkbox"/> ; → 08/11; + ABS; Fahrzeugproduktionsland Japan; Scheibenbremse		24.3727-1955.2 581955	L= 1.665
↓							

	kw			 	! #		
TOYOTA - YARIS Liftback (_P9_) 01/05→12/14							
Seilzug, Feststellbremse							
1.0 GPL (KSP90_)	51	01/06→12/11	➡	<input type="checkbox"/> ; → 08/11; - ABS; Fahrzeugproduktionsland Japan; Trommelbremse	24.3727-1959.2	581959	L= 1.558
			➡	<input type="checkbox"/> ; → 08/11; - ABS; Fahrzeugproduktionsland Japan; Trommelbremse	24.3727-1960.2	581960	L= 1.600
1.0 VVT-i (KSP90_)	51	08/05→12/11	➡	<input type="checkbox"/> ; 01/06→ 08/11; - ABS; Fahrzeugproduktionsland Frankreich; Trommelbremse	24.3727-1937.2	581937	L= 1.555
			➡	<input type="checkbox"/> ; 01/06→ 08/11; - ABS; Fahrzeugproduktionsland Frankreich; Trommelbremse	24.3727-1938.2	581938	L= 1.600
			➡	<input type="checkbox"/> ; 01/06→ 08/11; + ABS; Fahrzeugproduktionsland Japan; Scheibenbremse	24.3727-1954.2	581954	L= 1.617
			➡	<input type="checkbox"/> ; 01/06→ 08/11; + ABS; Fahrzeugproduktionsland Japan; Scheibenbremse	24.3727-1955.2	581955	L= 1.665
			➡	<input type="checkbox"/> ; 01/06→ 08/11; - ABS; Fahrzeugproduktionsland Japan; Trommelbremse	24.3727-1959.2	581959	L= 1.558
			➡	<input type="checkbox"/> ; 01/06→ 08/11; - ABS; Fahrzeugproduktionsland Japan; Trommelbremse	24.3727-1960.2	581960	L= 1.600
1.33 VVT-i (NSP90_)	73	07/10→05/11	➡	<input type="checkbox"/> ; - ABS; Fahrzeugproduktionsland Frankreich; Trommelbremse	24.3727-1937.2	581937	L= 1.555
			➡	<input type="checkbox"/> ; - ABS; Fahrzeugproduktionsland Frankreich; Trommelbremse	24.3727-1938.2	581938	L= 1.600
1.33 VVT-i (NSP90_)	74	11/08→12/11	➡	<input type="checkbox"/> ; 03/09→ 08/11; - ABS; Fahrzeugproduktionsland Frankreich; Trommelbremse	24.3727-1937.2	581937	L= 1.555
			➡	<input type="checkbox"/> ; 03/09→ 08/11; - ABS; Fahrzeugproduktionsland Frankreich; Trommelbremse	24.3727-1938.2	581938	L= 1.600
1.3 VVT-i (SCP90_)	64	08/05→11/10	➡	<input type="checkbox"/> ; 01/06→; - ABS; Fahrzeugproduktionsland Frankreich; Trommelbremse	24.3727-1937.2	581937	L= 1.555
			➡	<input type="checkbox"/> ; 01/06→; - ABS; Fahrzeugproduktionsland Frankreich; Trommelbremse	24.3727-1938.2	581938	L= 1.600
1.4 D-4D (NLP90_)	66	08/05→12/12	➡	<input type="checkbox"/> ; 01/06→ 08/11; - ABS; Fahrzeugproduktionsland Frankreich; Trommelbremse	24.3727-1937.2	581937	L= 1.555
			➡	<input type="checkbox"/> ; 01/06→ 08/11; - ABS; Fahrzeugproduktionsland Frankreich; Trommelbremse	24.3727-1938.2	581938	L= 1.600
1.8 VVTi (ZSP90_)	98	01/07→12/11	➡	<input type="checkbox"/> ; → 08/11; Fahrzeugproduktionsland Japan; Scheibenbremse	24.3727-1954.2	581954	L= 1.617
			➡	<input type="checkbox"/> ; → 08/11; Fahrzeugproduktionsland Japan; Scheibenbremse	24.3727-1955.2	581955	L= 1.665
TOYOTA - YARIS VERSO (_P2_) 08/99→09/05							
Radbremsszylinder							
1.3 (NCP20_, NCP22_)	62	11/02→09/05	➡	<input type="checkbox"/> ; - ABS; Vollautomatik	24.3217-1721.3	020489	ALU
			➡	<input type="checkbox"/> ; - ABS; Vollautomatik	24.3217-1722.3	020490	ALU
1.3 (NCP20_, NCP22_)	63	08/99→10/02	➡	<input type="checkbox"/> ; 11/99→; - ABS; Vollautomatik	24.3217-1721.3	020489	ALU
			➡	<input type="checkbox"/> ; 11/99→; - ABS; Vollautomatik	24.3217-1722.3	020490	ALU
Zubehörsatz, Bremsbacken							
1.3 (NCP20_, NCP22_)	62	11/02→09/05	➡	- ABS	03.0137-9236.2	669236	
1.4 D-4D (NLP20_, NLP22_)	55	09/00→09/05	➡				
1.5 (NCP21_)	77	03/00→09/05	➡				
1.3 (NCP20_, NCP22_)	63	08/99→10/02	➡	11/99→; - ABS	03.0137-9236.2	669236	
1.5 (NCP21_)	78	03/00→09/05	➡	→ 03/03; - ABS	03.0137-9236.2	669236	
Bremstrommel							
1.3 (NCP20_, NCP22_)	62	11/02→09/05	➡	- ABS	24.0220-0041.1	480167	Ø 242 x 41,8 / 201
↓							










	kw					! #		
TOYOTA - YARIS VERSO (_P2_) 08/99→09/05								
 Bremstrommel								
1.4 D-4D (NLP20_, NLP22_) 1.5 (NCP21_)	55 77	09/00→09/05 03/00→09/05	➡	- ABS			24.0220-0041.1 480167	Ø 242 x 41,8 / 201
1.3 (NCP20_, NCP22_) 1.5 (NCP21_)	63 78	08/99→10/02 03/00→09/05	➡	11/99→; - ABS → 03/03; - ABS			24.0220-0041.1 480167	Ø 242 x 41,8 / 201
 Bremsbackensatz								
1.3 (NCP20_, NCP22_) 1.3 (NCP20_, NCP22_) 1.4 D-4D (NLP20_, NLP22_) 1.5 (NCP21_) 1.5 (NCP21_)	62 63 55 77 78	11/02→09/05 08/99→10/02 09/00→09/05 03/00→09/05 03/00→09/05	➡	- ABS - ABS; Vollautomatik - ABS; Schaltgetriebe 11/99→; - ABS 11/99→; - ABS; Vollautomatik 11/99→; - ABS; Schaltgetriebe - ABS - ABS → 03/03; - ABS			03.0137-0364.2 650364 03.0520-4317.3 694317 03.0520-7119.3 697119 03.0137-0364.2 650364 03.0520-4317.3 694317 03.0520-7119.3 697119 03.0137-0364.2 650364 03.0520-7119.3 697119 03.0137-0364.2 650364 03.0520-7119.3 697119	x 32 x 32 + RZ / + Zub TopKit x 32 + RZ / + Zub TopKit x 32 x 32 + RZ / + Zub TopKit x 32 + RZ / + Zub TopKit x 32 + RZ / + Zub TopKit x 32 x 32 + RZ / + Zub TopKit x 32 x 32 + RZ / + Zub TopKit
 Bremsbackensatz, Feststellbremse								
1.3 (NCP20_, NCP22_) 1.4 D-4D (NLP20_, NLP22_) 1.5 (NCP21_) 1.3 (NCP20_, NCP22_) 1.5 (NCP21_)	62 55 77 63 78	11/02→09/05 09/00→09/05 03/00→09/05 08/99→10/02 03/00→09/05	➡	+ ABS 11/99→; + ABS → 03/03; + ABS			03.0137-0459.2 650459	x 32 x 32 x 32
 Seilzug, Feststellbremse								
1.3 (NCP20_, NCP22_) 1.3 (NCP20_, NCP22_) 1.4 D-4D (NLP20_, NLP22_) 1.5 (NCP21_) 1.5 (NCP21_) 1.5 (NCP21_) 1.5 (NCP21_) 1.5 (NCP21_)	62 63 55 77 78	11/02→09/05 08/99→10/02 09/00→09/05 03/00→09/05 03/00→09/05 03/00→09/05 03/00→09/05 03/00→09/05	➡	☐; + ABS; Scheibenbremse ☐; + ABS; Scheibenbremse ☐; 11/99→; + ABS; Scheibenbremse ☐; 11/99→; + ABS; Scheibenbremse ☐; 12/01→; + ABS; Scheibenbremse ☐; 12/01→; + ABS; Scheibenbremse ☐; 05/03→; + ABS; Scheibenbremse ☐; 05/03→; + ABS; Scheibenbremse ☐; → 03/03; + ABS; Scheibenbremse ☐; → 03/03; + ABS; Scheibenbremse			24.3727-1968.2 581968 24.3727-1969.2 581969 24.3727-1968.2 581968 24.3727-1969.2 581969 24.3727-1968.2 581968 24.3727-1969.2 581969 24.3727-1968.2 581968 24.3727-1969.2 581969 24.3727-1968.2 581968 24.3727-1969.2 581969	L= 1.664 L= 1.604 L= 1.664 L= 1.604 L= 1.664 L= 1.604 L= 1.664 L= 1.604 L= 1.664 L= 1.604
TOYOTA - YARIS VERSO VAN (_P2_) 03/00→09/05								
 Radbremszylinder								
1.3 VVTi (NCP22_) 1.3 VVTi (NCP22_)	62 63	04/03→09/05 03/00→09/05	➡	☐; - ABS; Vollautomatik ☐; - ABS; Vollautomatik			24.3217-1721.3 020489 24.3217-1722.3 020490	ALU ALU
Zubehörsatz, Bremsbacken								
1.3 VVTi (NCP22_) 1.3 VVTi (NCP22_) 1.4 D4d (NLP22_)	62 63 55	04/03→09/05 03/00→09/05 10/01→09/05	➡	- ABS			03.0137-9236.2 669236	
 Bremstrommel								
1.3 VVTi (NCP22_) 1.3 VVTi (NCP22_) 1.4 D4d (NLP22_)	62 63 55	04/03→09/05 03/00→09/05 10/01→09/05	➡	- ABS			24.0220-0041.1 480167	Ø 242 x 41,8 / 201
 Bremsbackensatz								
1.3 VVTi (NCP22_) 1.3 VVTi (NCP22_) 1.4 D4d (NLP22_) ↓	62 63 55	04/03→09/05 03/00→09/05 10/01→09/05	➡	- ABS - ABS; Vollautomatik - ABS; Schaltgetriebe - ABS			03.0137-0364.2 650364 03.0520-4317.3 694317 03.0520-7119.3 697119 03.0137-0364.2 650364 03.0520-7119.3 697119	x 32 x 32 + RZ / + Zub TopKit x 32 + RZ / + Zub TopKit x 32 x 32 + RZ / + Zub TopKit











	kW					! #		
TOYOTA - YARIS VERSO VAN (P2) 03/00→09/05								
 Bremsbackensatz, Feststellbremse								
1.3 VVTi (NCP22_)	62	04/03→09/05	➔	+ ABS			03.0137-0459.2 650459	x 32
1.3 VVTi (NCP22_)	63	03/00→09/05						
1.4 D4d (NLP22_)	55	10/01→09/05						
 Seilzug, Feststellbremse								
1.3 VVTi (NCP22_)	62	04/03→09/05	➔	☐; + ABS; Scheibenbremse			24.3727-1968.2 581968	L= 1.664
1.3 VVTi (NCP22_)	63	03/00→09/05	➔	☐; + ABS; Scheibenbremse			24.3727-1969.2 581969	L= 1.604
1.4 D4d (NLP22_)	55	10/01→09/05	➔	☐; 12/01→; + ABS; Scheibenbremse			24.3727-1968.2 581968	L= 1.664
			➔	☐; 12/01→; + ABS; Scheibenbremse			24.3727-1969.2 581969	L= 1.604
VOLVO - 440 (445) 08/88→12/96								
Zubehörsatz, Bremsbacken								
1.6	61	09/88→12/96	➔				03.0137-9158.2 669158	TRW
1.7	64	09/88→12/96						
1.7	75	08/89→12/96						
1.7	78	09/88→12/96						
1.8	66	08/91→07/96						
1.8	66	09/95→12/96						
1.9 Turbo-Diesel	66	07/94→12/96						
2.0	80	08/93→07/96						
 Bremsbackensatz								
1.6	61	09/88→12/96	➔				03.0137-0258.2 650258	TRW x 38 + HEB
1.7	64	09/88→12/96						
1.7	75	08/89→12/96						
1.7	78	09/88→12/96						
1.8	66	08/91→07/96						
1.8	66	09/95→12/96						
1.9 Turbo-Diesel	66	07/94→12/96						
2.0	80	08/93→07/96						
 Seilzug, Feststellbremse								
1.6	61	09/88→12/96	➔	☒; Trommelbremse		2	24.3727-1307.2 581307	L= 1.365
1.7	64	09/88→12/96						
1.7	75	08/89→12/96	➔	☒; → ELC 165500; Trommelbremse		2	24.3727-1307.2 581307	L= 1.365
			➔	☒; EMC 165501→; Scheibenbremse		2	24.3727-1309.2 581309	L= 1.428
			➔	☒; EMC 165501→; Trommelbremse		2	24.3727-1310.2 581310	L= 1.338
1.7	78	09/88→12/96	➔	☒; Trommelbremse		2	24.3727-1307.2 581307	L= 1.365
			➔	☒; EMC 165501→; Scheibenbremse		2	24.3727-1309.2 581309	L= 1.428
1.7 Turbo	88	08/88→07/96	➔	☒; EMC 165501→; Scheibenbremse		2	24.3727-1309.2 581309	L= 1.428
1.7 Turbo	90	01/91→12/96						
1.8	66	08/91→07/96	➔	☒; Scheibenbremse		2	24.3727-1309.2 581309	L= 1.428
1.8	66	09/95→12/96						
1.9 Turbo-Diesel	66	07/94→12/96	➔	☒; Trommelbremse		2	24.3727-1310.2 581310	L= 1.338
2.0	80	08/93→07/96	➔	☒; Trommelbremse		2	24.3727-1310.2 581310	L= 1.338
VOLVO - 460 (464) 09/88→12/96								
Zubehörsatz, Bremsbacken								
1.6	61	07/92→07/96	➔				03.0137-9158.2 669158	TRW
1.7	64	09/88→07/96						
1.8	66	08/91→07/96						
1.9 Turbo-Diesel	66	07/94→07/96						
2.0	80	08/93→07/96						
 Bremsbackensatz								
1.6	61	07/92→07/96	➔				03.0137-0258.2 650258	TRW x 38 + HEB
1.7	64	09/88→07/96						
1.8	66	08/91→07/96						
1.9 Turbo-Diesel	66	07/94→07/96						
2.0	80	08/93→07/96						
 Seilzug, Feststellbremse								
1.6	61	07/92→07/96	➔	☒; Trommelbremse		2	24.3727-1310.2 581310	L= 1.338
2.0	80	08/93→07/96						
1.7	64	09/88→07/96	➔	☒; → ELC 165500; Trommelbremse		2	24.3727-1307.2 581307	L= 1.365
			➔	☒; ELC 165501→; Trommelbremse		2	24.3727-1310.2 581310	L= 1.338
1.7 Turbo	88	08/89→07/96	➔	☒; ELC 165501→; Scheibenbremse		2	24.3727-1309.2 581309	L= 1.428
1.7 Turbo	90	01/91→07/96	➔	☒; Scheibenbremse		2	24.3727-1309.2 581309	L= 1.428
1.8	66	08/91→07/96	➔	☒; Scheibenbremse		2	24.3727-1309.2 581309	L= 1.428
1.9 Turbo-Diesel	66	07/94→07/96	➔	☒; Trommelbremse		2	24.3727-1310.2 581310	L= 1.338











	kW			 	! #		
VOLVO - 480 (482) 04/86→07/96							
 Seilzug, Feststellbremse							
1.7	75	08/89→07/96	➡	↓; 09/90→; Scheibenbremse	2	24.3727-1309.2 581309	L= 1.428
1.7 Turbo	88	08/87→07/96					
1.7 Turbo	90	01/91→07/96	➡	↓; Scheibenbremse	2	24.3727-1309.2 581309	L= 1.428
VOLVO - 850 (854) 06/91→10/97							
 Bremsbackensatz, Feststellbremse							
2.0	93	08/94→12/96	➡			03.0137-0260.2 650260	x 25
2.0	105	06/91→12/96					
2.0 Turbo	155	08/93→12/96					
2.3 T5	166	08/93→07/96					
2.3 T5-R	184	08/95→12/96					
2.4	106	08/94→12/96					
2.4	125	08/91→12/96					
2.5 TDI	103	08/95→12/96					
Zubehörsatz, Feststellbremsbacken							
2.0	93	08/94→12/96				03.0137-9176.2 669176	
2.0	105	06/91→12/96					
2.0 Turbo	155	08/93→12/96					
2.3 T5	166	08/93→07/96					
2.3 T5-R	184	08/95→12/96					
2.4	106	08/94→12/96					
2.4	125	08/91→12/96					
2.5 TDI	103	08/95→12/96					
 Seilzug, Feststellbremse							
2.0	93	08/94→12/96	➡	↓; Scheibenbremse	2	24.3727-1308.2 581308	L= 1.670
2.0	105	06/91→12/96					
2.0 Turbo	155	08/93→12/96					
2.3 T5	166	08/93→07/96					
2.4	106	08/94→12/96					
2.5 TDI	103	08/95→12/96					
2.3 T5-R	184	08/95→12/96	➡	↓; → 04/96; Scheibenbremse	2	24.3727-1308.2 581308	L= 1.670
2.4	125	08/91→12/96	➡	↓; 047066→; Scheibenbremse	2	24.3727-1308.2 581308	L= 1.670
VOLVO - 850 Kombi (855) 04/92→10/97							
 Bremsbackensatz, Feststellbremse							
2.0	93	08/94→12/96	➡			03.0137-0260.2 650260	x 25
2.0	105	02/93→12/96					
2.0 Turbo	155	02/93→12/96					
2.3 T5	166	02/93→12/96					
2.3 T5-R	184	08/95→12/96					
2.4	106	08/94→12/96					
2.4	125	09/92→12/96					
2.5 TDI	103	08/95→12/96					
2.4 AWD	142	04/96→12/96	➡			03.0137-0449.2 650449	x 25
Zubehörsatz, Feststellbremsbacken							
2.0	93	08/94→12/96	➡			03.0137-9176.2 669176	
2.0	105	02/93→12/96					
2.0 Turbo	155	02/93→12/96					
2.3 T5	166	02/93→12/96					
2.3 T5-R	184	08/95→12/96					
2.4	106	08/94→12/96					
2.4	125	09/92→12/96					
2.5 TDI	103	08/95→12/96					
 Seilzug, Feststellbremse							
2.0	93	08/94→12/96	➡	↓; Scheibenbremse	2	24.3727-1308.2 581308	L= 1.670
2.0	105	02/93→12/96					
2.0 Turbo	155	02/93→12/96					
2.3 T5	166	02/93→12/96					
2.3 T5-R	184	08/95→12/96					
2.4	106	08/94→12/96					
2.4	125	09/92→12/96					
2.5 TDI	103	08/95→12/96					
VOLVO - 940 II (944) 08/94→12/98							
 Bremsbackensatz, Feststellbremse							
2.0 Turbo	114	04/96→10/98	➡	nicht für Multi-link Achse		03.0137-0169.2 650169	x 25
2.3	96	08/94→10/98					
2.3 ti	99	01/95→10/98	➡	Multi-link Achse		03.0137-0299.2 650299	x 25
2.3 Turbo	121	08/94→10/98					
2.4 TD Interc.	90	08/94→10/98					
↓							










	kW			 	! #		
VOLVO - 940 II (944) 08/94 → 12/98							
Zubehörsatz, Feststellbremsbacken							
2.0 Turbo	114	04/96 → 10/98	➔	nicht für Multi-link Achse		03.0137-9065.2 669065	
2.3	96	08/94 → 10/98	➔	Multi-link Achse		03.0137-9199.2 669199	
2.3 ti	99	01/95 → 10/98					
2.3 Turbo	121	08/94 → 10/98					
2.4 TD Interc.	90	08/94 → 10/98					
VOLVO - 940 II Kombi (945) 09/90 → 10/98							
 Bremsbackensatz, Feststellbremse							
2.0 Turbo	114	04/96 → 10/98	➔	nicht für Multi-link Achse		03.0137-0169.2 650169	x 25
2.3	96	08/94 → 10/98	➔	Multi-link Achse		03.0137-0299.2 650299	x 25
2.3 ti	99	01/95 → 10/98					
2.3 Turbo	121	08/94 → 10/98					
2.4 TD Interc.	90	08/94 → 10/98					
Zubehörsatz, Feststellbremsbacken							
2.0 Turbo	114	04/96 → 10/98	➔	nicht für Multi-link Achse		03.0137-9065.2 669065	
2.3	96	08/94 → 10/98	➔	Multi-link Achse		03.0137-9199.2 669199	
2.3 ti	99	01/95 → 10/98					
2.3 Turbo	121	08/94 → 10/98					
2.4 TD Interc.	90	08/94 → 10/98					
VOLVO - 960 II (964) 07/94 → 12/96							
 Bremsbackensatz, Feststellbremse							
2.5	125	07/94 → 12/96	➔	08/94 →		03.0137-0299.2 650299	x 25
2.9	150	07/94 → 12/96	➔				
Zubehörsatz, Feststellbremsbacken							
2.5	125	07/94 → 12/96	➔	08/94 →		03.0137-9199.2 669199	
2.9	150	07/94 → 12/96	➔				
VOLVO - 960 II Kombi (965) 07/94 → 12/96							
 Bremsbackensatz, Feststellbremse							
2.5	125	08/94 → 12/96	➔			03.0137-0299.2 650299	x 25
2.9	150	09/94 → 12/96	➔			03.0137-0169.2 650169	x 25
Zubehörsatz, Feststellbremsbacken							
2.5	125	08/94 → 12/96	➔			03.0137-9199.2 669199	
2.9	150	09/94 → 12/96	➔			03.0137-9065.2 669065	
VOLVO - C70 I Cabriolet (873) 03/98 → 10/05							
 Bremsbackensatz, Feststellbremse							
2.0	132	03/98 → 10/05	➔			03.0137-0260.2 650260	x 25
2.0 T	120	03/00 → 10/05					
2.0 T	166	03/98 → 10/05					
2.3 T5	176	03/98 → 10/05					
2.3 T5	180	07/02 → 10/05					
2.4	125	06/98 → 10/05					
2.4 T	142	03/98 → 10/05					
2.4 T	147	07/02 → 10/05					
Zubehörsatz, Feststellbremsbacken							
2.0	132	03/98 → 10/05	➔			03.0137-9176.2 669176	
2.0 T	120	03/00 → 10/05					
2.0 T	166	03/98 → 10/05					
2.3 T5	176	03/98 → 10/05					
2.3 T5	180	07/02 → 10/05					
2.4	125	06/98 → 10/05					
2.4 T	142	03/98 → 10/05					
2.4 T	147	07/02 → 10/05					
VOLVO - C70 I Coupe (872) 03/97 → 09/02							
 Bremsbackensatz, Feststellbremse							
2.0	132	03/97 → 09/02	➔			03.0137-0260.2 650260	x 25
2.0 T	120	03/00 → 09/02					
2.0 T	166	03/97 → 09/02					
2.3 T-5	176	03/97 → 09/02					
2.4	121	03/99 → 09/02					
2.4 T	142	03/97 → 09/02					
2.4	125	05/99 → 09/02	➔	11/99 →		03.0137-0260.2 650260	x 25
Zubehörsatz, Feststellbremsbacken							
2.0	132	03/97 → 09/02	➔			03.0137-9176.2 669176	
2.0 T	120	03/00 → 09/02					
↓							














	kw			 	! #		
VOLVO - C70 I Coupe (872) 03/97→09/02							
Zubehörsatz, Feststellbremsbacken							
2.0 T	166	03/97→09/02	➔			03.0137-9176.2	669176
2.3 T-5	176	03/97→09/02					
2.4	121	03/99→09/02					
2.4 T	142	03/97→09/02					
2.4	125	05/99→09/02	➔	11/99→		03.0137-9176.2	669176
VOLVO - S40 I (644) 07/95→12/04							
 Seilzug, Feststellbremse							
1.6	77	09/95→08/99	➔	☐; Scheibenbremse		24.3727-1300.2	581300 L= 1.590
1.8	85	07/95→08/99					
1.9 DI	70	03/99→07/00	➔	☐; Scheibenbremse		24.3727-1304.2	581304 L= 1.590
1.9 T4	147	05/97→07/00					
1.9 TD	66	07/95→08/99					
2.0	103	07/95→08/99					
1.6	80	03/99→12/03	➔	☐; → 599999; Scheibenbremse		24.3727-1300.2	581300 L= 1.590
1.8	90	03/99→12/03					
1.8 i	90	06/01→12/03	➔	☐; → 599999; Scheibenbremse		24.3727-1304.2	581304 L= 1.590
1.9 DI	75	07/00→12/03	➔	☐; 985262→; Scheibenbremse		24.3727-1314.2	581314 L= 1.620
1.9 DI	85	07/00→12/03					
2.0	100	07/95→12/03	➔	☐; 600000→ 985261; Scheibenbremse		24.3727-1314.2	581314 L= 1.620
2.0 T	120	06/01→12/03	➔	☐; 985262→; Scheibenbremse		24.3727-1315.2	581315 L= 1.620
2.0 T	121	07/00→06/01	➔	☐; 600000→ 985261; Scheibenbremse		24.3727-1315.2	581315 L= 1.620
1.8 i	92	03/98→12/03	➔	☐; → 599999; Scheibenbremse		24.3727-1300.2	581300 L= 1.590
			➔	☐; → 599999; Scheibenbremse		24.3727-1304.2	581304 L= 1.590
2.0 T	118	10/97→12/03	➔	☐; → 07/00; Scheibenbremse		24.3727-1300.2	581300 L= 1.590
			➔	☐; → 07/00; Scheibenbremse		24.3727-1304.2	581304 L= 1.590
2.0 T4	147	07/00→12/03	➔	☐; → 599999; Scheibenbremse		24.3727-1300.2	581300 L= 1.590
			➔	☐; → 599999; Scheibenbremse		24.3727-1304.2	581304 L= 1.590
			➔	☐; 600000→ 985261; Scheibenbremse		24.3727-1314.2	581314 L= 1.620
			➔	☐; 895262→; Scheibenbremse		24.3727-1314.2	581314 L= 1.620
			➔	☐; 895262→; Scheibenbremse		24.3727-1315.2	581315 L= 1.620
			➔	☐; 600000→ 985261; Scheibenbremse		24.3727-1315.2	581315 L= 1.620
VOLVO - S60 I (384) 07/00→04/10							
 Bremsbackensatz, Feststellbremse							
2.0 T	132	07/00→04/10	➔	09/01→ 01/09		03.0137-0450.2	650450 x 25
2.4	103	07/00→04/10	➔	11/00→ 01/09		03.0137-0450.2	650450 x 25
2.4 T	147	07/00→04/10					
2.4	125	11/00→04/10	➔	→ 01/09		03.0137-0450.2	650450 x 25
2.4 D	120	07/05→12/09					
2.4 T5	191	04/04→04/10					
2.4 Bifuel (CNG)	103	07/01→04/10	➔	06/02→ 01/09		03.0137-0450.2	650450 x 25
2.4 Bifuel (LPG)	103	07/01→04/10					
2.4 CDI	85	10/03→12/05	➔			03.0137-0450.2	650450 x 25
2.4 D	93	03/05→04/10	➔	09/05→ 01/09		03.0137-0450.2	650450 x 25
2.4 D5	136	03/05→04/10					
2.4 D	96	05/01→04/10	➔	12/01→ 01/09		03.0137-0450.2	650450 x 25
2.4 D5	120	01/01→04/10	➔	07/01→ 01/09		03.0137-0450.2	650450 x 25
2.4 T AWD	147	06/01→04/10	➔	11/01→ 01/09		03.0137-0450.2	650450 x 25
2.5 T	154	01/03→04/10	➔	02/04→ 01/09		03.0137-0450.2	650450 x 25
2.5 T AWD	154	07/02→04/10	➔	04/04→ 01/09		03.0137-0450.2	650450 x 25
R 2,5 T AWD	221	01/03→04/10	➔	03/03→ 01/09		03.0137-0450.2	650450 x 25
T5	184	07/00→04/10	➔	08/00→ 04/04		03.0137-0450.2	650450 x 25
Zubehörsatz, Feststellbremsbacken							
2.0 T	132	07/00→04/10	➔	09/01→ 01/09		03.0137-9283.2	669283
2.4	103	07/00→04/10	➔	11/00→ 01/09		03.0137-9283.2	669283
2.4 T	147	07/00→04/10					
2.4	125	11/00→04/10	➔	→ 01/09		03.0137-9283.2	669283
2.4 D	120	07/05→12/09					
2.4 T5	191	04/04→04/10					
2.4 Bifuel (CNG)	103	07/01→04/10	➔	06/02→ 01/09		03.0137-9283.2	669283
2.4 Bifuel (LPG)	103	07/01→04/10					
2.4 CDI	85	10/03→12/05	➔			03.0137-9283.2	669283
2.4 D	93	03/05→04/10	➔	09/05→ 01/09		03.0137-9283.2	669283
2.4 D5	136	03/05→04/10					
↓							











	kw					! #		
VOLVO - S60 I (384) 07/00→04/10								
Zubehörsatz, Feststellbremsbacken								
2.4 D	96	05/01→04/10	➡	12/01→ 01/09			03.0137-9283.2 669283	
2.4 D5	120	01/01→04/10	➡	07/01→ 01/09			03.0137-9283.2 669283	
2.4 T AWD	147	06/01→04/10	➡	11/01→ 01/09			03.0137-9283.2 669283	
2.5 T	154	01/03→04/10	➡	02/04→ 01/09			03.0137-9283.2 669283	
2.5 T AWD	154	07/02→04/10	➡	04/04→ 01/09			03.0137-9283.2 669283	
R 2,5 T AWD	221	01/03→04/10	➡	03/03→ 01/09			03.0137-9283.2 669283	
T5	184	07/00→04/10	➡	08/00→ 04/04			03.0137-9283.2 669283	
 Seilzug, Feststellbremse								
2.0 T	132	07/00→04/10	➡	⬇; 09/01→ 12/04; Scheibenbremse	2	24.3727-1311.2 581311	L= 1.926	
2.4	103	07/00→04/10	➡	⬇; 11/00→ 12/04; Scheibenbremse	2	24.3727-1311.2 581311	L= 1.926	
2.4 T	147	07/00→04/10	➡					
2.4	125	11/00→04/10	➡	⬇; → 12/04; Scheibenbremse	2	24.3727-1311.2 581311	L= 1.926	
2.4 T5	191	04/04→04/10	➡					
2.4 D	96	05/01→04/10	➡	⬇; 12/01→ 12/04; Scheibenbremse	2	24.3727-1311.2 581311	L= 1.926	
2.4 D5	120	01/01→04/10	➡	⬇; 07/01→ 12/04; Scheibenbremse	2	24.3727-1311.2 581311	L= 1.926	
2.5 T	154	01/03→04/10	➡	⬇; 02/04→ 12/04; Scheibenbremse	2	24.3727-1311.2 581311	L= 1.926	
T5	184	07/00→04/10	➡	⬇; 08/00→ 04/04; Scheibenbremse	2	24.3727-1311.2 581311	L= 1.926	
VOLVO - S70 (874) 11/96→11/00								
 Bremsbackensatz, Feststellbremse								
2.0	93	01/97→11/00	➡			03.0137-0260.2 650260	x 25	
2.0	105	01/97→11/00	➡					
2.0	120	01/97→11/00	➡					
2.0	132	01/97→11/00	➡					
2.0 Turbo	155	01/97→11/00	➡					
2.0 Turbo	166	01/97→11/00	➡					
2.3 T-5	176	01/97→11/00	➡					
2.3 Turbo	184	01/97→11/00	➡					
2.4	103	08/99→11/00	➡					
2.4	106	01/97→11/00	➡					
2.4	121	06/98→11/00	➡					
2.4	125	01/97→11/00	➡					
2.4 AWD	103	04/99→09/00	➡					
2.4 AWD	121	10/98→05/99	➡					
2.4 Bifuel	103	07/99→11/00	➡					
2.4 Bifuel	106	10/98→11/00	➡					
2.4 Blu-Fuel	103	07/97→09/00	➡					
2.4 T5 AWD	142	11/96→04/99	➡					
2.4 Turbo	142	01/97→11/00	➡					
2.5 TDI	103	01/97→11/00	➡					
2.3	177	11/96→11/00	➡	01/97→		03.0137-0260.2 650260	x 25	
2.4 AWD	125	04/99→09/00	➡	→ 05/99		03.0137-0260.2 650260	x 25	
Zubehörsatz, Feststellbremsbacken								
2.0	93	01/97→11/00	➡			03.0137-9176.2 669176		
2.0	105	01/97→11/00	➡					
2.0	120	01/97→11/00	➡					
2.0	132	01/97→11/00	➡					
2.0 Turbo	155	01/97→11/00	➡					
2.0 Turbo	166	01/97→11/00	➡					
2.3 T-5	176	01/97→11/00	➡					
2.3 Turbo	184	01/97→11/00	➡					
2.4	103	08/99→11/00	➡					
2.4	106	01/97→11/00	➡					
2.4	121	06/98→11/00	➡					
2.4	125	01/97→11/00	➡					
2.4 AWD	103	04/99→09/00	➡					
2.4 AWD	121	10/98→05/99	➡					
2.4 Bifuel	103	07/99→11/00	➡					
2.4 Bifuel	106	10/98→11/00	➡					
2.4 Blu-Fuel	103	07/97→09/00	➡					
2.4 T5 AWD	142	11/96→04/99	➡					
2.4 Turbo	142	01/97→11/00	➡					
2.5 TDI	103	01/97→11/00	➡					
2.3	177	11/96→11/00	➡	01/97→		03.0137-9176.2 669176		
2.4 AWD	125	04/99→09/00	➡	→ 05/99		03.0137-9176.2 669176		
 Seilzug, Feststellbremse								
2.0	93	01/97→11/00	➡	⬇; Scheibenbremse	2	24.3727-1308.2 581308	L= 1.670	
2.0	105	01/97→11/00	➡					
2.0	120	01/97→11/00	➡					
↓								












	kW			 	! #		
VOLVO - S70 (874) 11/96→11/00							
 Seilzug, Feststellbremse							
2.0	132	01/97→11/00	➔	⬇️; Scheibenbremse	2	24.3727-1308.2 581308	L= 1.670
2.0 Turbo	155	01/97→11/00					
2.0 Turbo	166	01/97→11/00					
2.3 T-5	176	01/97→11/00					
2.3 Turbo	184	01/97→11/00					
2.4	103	08/99→11/00					
2.4	106	01/97→11/00					
2.4	121	06/98→11/00					
2.4	125	01/97→11/00					
2.4 AWD	103	04/99→09/00					
2.4 AWD	121	10/98→05/99					
2.4 Bifuel	103	07/99→11/00					
2.4 Bifuel	106	10/98→11/00					
2.4 Blu-Fuel	103	07/97→09/00					
2.4 T5 AWD	142	11/96→04/99					
2.4 Turbo	142	01/97→11/00					
2.5 TDI	103	01/97→11/00					
2.3	177	11/96→11/00	➔	⬇️; 01/97→; Scheibenbremse	2	24.3727-1308.2 581308	L= 1.670
2.4 AWD	125	04/99→09/00	➔	⬇️; → 05/99; Scheibenbremse	2	24.3727-1308.2 581308	L= 1.670
VOLVO - S80 I (184) 05/98→02/08							
 Bremsbackensatz, Feststellbremse							
2.0	120	06/98→07/06	➔	→ 02/06		03.0137-0450.2 650450	x 25
2.0 T	132	12/99→07/06					
2.0 T	166	06/98→07/06					
2.4	103	01/99→07/06					
2.4	125	01/99→07/06					
2.4 Bifuel (CNG)	103	09/01→07/06					
2.4 Bifuel (LPG)	103	09/01→07/06					
2.4 D	96	10/01→07/06					
2.4 D5	120	08/01→07/06					
2.4 T	147	06/00→07/06					
2.5 T AWD	154	07/03→07/06					
2.5 TDI	103	01/99→07/06					
2.8 T6	200	05/98→07/06					
2.9	147	03/99→07/06					
2.9	150	05/98→07/06					
3.0	144	06/01→07/06					
3.0 T6	200	06/01→07/06					
2.5 T	154	03/03→07/06	➔	07/03→ 02/06		03.0137-0450.2 650450	x 25
Zubehörsatz, Feststellbremsbacken							
2.0	120	06/98→07/06	➔	→ 02/06		03.0137-9283.2 669283	
2.0 T	132	12/99→07/06					
2.0 T	166	06/98→07/06					
2.4	103	01/99→07/06					
2.4	125	01/99→07/06					
2.4 Bifuel (CNG)	103	09/01→07/06					
2.4 Bifuel (LPG)	103	09/01→07/06					
2.4 D	96	10/01→07/06					
2.4 D5	120	08/01→07/06					
2.4 T	147	06/00→07/06					
2.5 T AWD	154	07/03→07/06					
2.5 TDI	103	01/99→07/06					
2.8 T6	200	05/98→07/06					
2.9	147	03/99→07/06					
2.9	150	05/98→07/06					
3.0	144	06/01→07/06					
3.0 T6	200	06/01→07/06					
2.5 T	154	03/03→07/06	➔	07/03→ 02/06		03.0137-9283.2 669283	
 Seilzug, Feststellbremse							
2.0	120	06/98→07/06	➔	⬇️; → 02/06; Scheibenbremse	2	24.3727-1312.2 581312	L= 1.993
2.0 T	132	12/99→07/06					
2.0 T	166	06/98→07/06					
2.4	103	01/99→07/06					
2.4	125	01/99→07/06					
2.4 D	96	10/01→07/06					
2.4 D5	120	08/01→07/06					
2.4 T	147	06/00→07/06					
2.5 TDI	103	01/99→07/06					
2.8 T6	200	05/98→07/06					
2.9	147	03/99→07/06					
2.9	150	05/98→07/06					
3.0	144	06/01→07/06					
3.0 T6	200	06/01→07/06					












	kW			 	! #		
VOLVO - S80 II (124) 03/06→12/16							
 Bremsbackensatz, Feststellbremse							
1.6 D DRIVe	80	01/10→12/11	➔			03.0137-0450.2 650450	x 25
1.6 DRIVe	84	06/11→01/14					
2.0	107	01/08→09/12					
2.0 FlexFuel	107	01/08→12/11					
2.0 T	149	01/10→05/11					
2.0 TDi	100	02/08→03/11					
2.4 D	120	03/06→03/11					
2.4 D	129	01/10→03/11					
2.5 T	147	03/06→12/11					
2.5 T	170	01/10→12/12					
2.5 T	183	09/12→12/16					
2.5 T	187	01/12→04/16					
2.5 T FlexFuel	147	05/08→12/11					
2.5 T FlexFuel	170	01/10→12/11					
3.2	175	03/06→12/10					
3.2	179	01/10→12/14					
3.2 AWD	175	01/07→12/10					
3.2 AWD	179	01/10→12/12					
4.4 V8 AWD	232	03/06→03/12					
D3 / D4	120	01/10→12/16					
D5	136	03/06→08/09					
D5	151	01/10→12/11					
D5	158	06/11→04/15					
D5 AWD	136	01/07→05/09					
D5 AWD	151	01/10→12/11					
D5 AWD	158	06/11→04/15					
T5	177	10/10→12/16					
T6 AWD	210	01/07→12/10					
T6 AWD	224	10/10→12/16					
Zubehörsatz, Feststellbremsbacken							
1.6 D DRIVe	80	01/10→12/11	➔			03.0137-9283.2 669283	
1.6 DRIVe	84	06/11→01/14					
2.0	107	01/08→09/12					
2.0 FlexFuel	107	01/08→12/11					
2.0 T	149	01/10→05/11					
2.0 TDi	100	02/08→03/11					
2.4 D	120	03/06→03/11					
2.4 D	129	01/10→03/11					
2.5 T	147	03/06→12/11					
2.5 T	170	01/10→12/12					
2.5 T	183	09/12→12/16					
2.5 T	187	01/12→04/16					
2.5 T FlexFuel	147	05/08→12/11					
2.5 T FlexFuel	170	01/10→12/11					
3.2	175	03/06→12/10					
3.2	179	01/10→12/14					
3.2 AWD	175	01/07→12/10					
3.2 AWD	179	01/10→12/12					
4.4 V8 AWD	232	03/06→03/12					
D3 / D4	120	01/10→12/16					
D5	136	03/06→08/09					
D5	151	01/10→12/11					
D5	158	06/11→04/15					
D5 AWD	136	01/07→05/09					
D5 AWD	151	01/10→12/11					
D5 AWD	158	06/11→04/15					
T5	177	10/10→12/16					
T6 AWD	210	01/07→12/10					
T6 AWD	224	10/10→12/16					
 Seilzug, Feststellbremse							
1.6 D DRIVe	80	01/10→12/11	➔	<input type="checkbox"/> ; 35707→		24.3727-1316.2 581316	L= 756
1.6 DRIVe	84	06/11→01/14					
2.0	107	01/08→09/12	➔	<input type="checkbox"/> ; 35707→		24.3727-1317.2 581317	L= 709
2.0 FlexFuel	107	01/08→12/11	➔	<input type="checkbox"/> ; → 12306; Scheibenbremse		24.3727-1318.2 581318	L= 691
2.0 T	149	01/10→05/11					
2.0 TDi	100	02/08→03/11	➔	<input type="checkbox"/> ; → 12306; Scheibenbremse		24.3727-1319.2 581319	L= 735
2.4 D	120	03/06→03/11					
2.4 D	129	01/10→03/11					
2.5 T	147	03/06→12/11					
2.5 T	170	01/10→12/12					
2.5 T FlexFuel	147	05/08→12/11					
2.5 T FlexFuel	170	01/10→12/11					
3.2	175	03/06→12/10					
3.2	179	01/10→12/14					
3.2 AWD	175	01/07→12/10					
3.2 AWD	179	01/10→12/12					
4.4 V8 AWD	232	03/06→03/12					
D3 / D4	120	01/10→12/16					
D5	136	03/06→08/09					
D5	151	01/10→12/11					
D5	158	06/11→04/15					
↓							















	kw			 	! #		
VOLVO - S80 II (124) 03/06→12/16							
 Seilzug, Feststellbremse							
D5 AWD	136	01/07→05/09	➡	☐; 35707→		24.3727-1316.2 581316	L= 756
D5 AWD	151	01/10→12/11	➡	☐; 35707→		24.3727-1317.2 581317	L= 709
D5 AWD	158	06/11→04/15	➡	☐; 35707→		24.3727-1318.2 581318	L= 691
T5	177	10/10→12/16	➡	☐; → 12306; Scheibenbremse		24.3727-1319.2 581319	L= 735
T6 AWD	210	01/07→12/10	➡	☐; → 12306; Scheibenbremse			
T6 AWD	224	10/10→12/16	➡	☐; → 12306; Scheibenbremse			
VOLVO - S90 I (964) 11/96→12/98							
 Bremsbackensatz, Feststellbremse							
2.5	125	11/96→10/98	➡			03.0137-0299.2 650299	x 25
2.9	132	01/97→05/98	➡				
2.9	150	01/97→05/98	➡				
Zubehörsatz, Feststellbremsbacken							
2.5	125	11/96→10/98	➡			03.0137-9199.2 669199	
2.9	132	01/97→05/98	➡				
2.9	150	01/97→05/98	➡				
VOLVO - V40 Kombi (645) 07/95→06/04							
 Seilzug, Feststellbremse							
1.6	77	12/95→08/99	➡	☐; Scheibenbremse		24.3727-1300.2 581300	L= 1.590
			➡	☐; Scheibenbremse		24.3727-1304.2 581304	L= 1.590
			➡	☐; 600000→ 985261; Scheibenbremse		24.3727-1314.2 581314	L= 1.620
			➡	☐; 600000→ 985261; Scheibenbremse		24.3727-1315.2 581315	L= 1.620
1.6	80	03/99→06/04	➡	☐; → 599999; Scheibenbremse		24.3727-1300.2 581300	L= 1.590
			➡	☐; → 599999; Scheibenbremse		24.3727-1304.2 581304	L= 1.590
			➡	☐; 985262→; Scheibenbremse		24.3727-1314.2 581314	L= 1.620
			➡	☐; 985262→; Scheibenbremse		24.3727-1315.2 581315	L= 1.620
1.8	85	07/95→08/99	➡	☐; Scheibenbremse		24.3727-1300.2 581300	L= 1.590
1.9 DI	70	03/99→07/00	➡	☐; Scheibenbremse		24.3727-1304.2 581304	L= 1.590
1.9 T4	147	05/97→07/00	➡	☐; Scheibenbremse			
1.9 TD	66	07/95→08/99	➡				
2.0	103	07/95→08/99	➡				
2.0 T	118	10/97→07/00	➡				
1.8	90	03/99→06/04	➡	☐; → 599999; Scheibenbremse		24.3727-1300.2 581300	L= 1.590
1.8 Blu-Fuel	85	06/01→08/03	➡	☐; → 599999; Scheibenbremse		24.3727-1304.2 581304	L= 1.590
1.8 i	90	06/01→06/04	➡	☐; 985262→; Scheibenbremse		24.3727-1314.2 581314	L= 1.620
1.8 i	92	03/98→06/04	➡	☐; 600000→ 985261; Scheibenbremse		24.3727-1314.2 581314	L= 1.620
1.8 LPG	90	03/99→06/04	➡	☐; 985262→; Scheibenbremse		24.3727-1315.2 581315	L= 1.620
1.9 DI	75	07/00→06/04	➡	☐; 600000→ 985261; Scheibenbremse		24.3727-1314.2 581314	L= 1.620
1.9 DI	85	07/00→06/04	➡	☐; 985262→; Scheibenbremse		24.3727-1315.2 581315	L= 1.620
2.0	100	07/95→06/04	➡	☐; 600000→ 985261; Scheibenbremse		24.3727-1315.2 581315	L= 1.620
2.0 T	120	06/01→06/04	➡	☐; 07/00→ 06/01; Scheibenbremse		24.3727-1300.2 581300	L= 1.590
2.0 T4	147	07/00→06/04	➡	☐; 07/00→ 06/01; Scheibenbremse		24.3727-1304.2 581304	L= 1.590
2.0 T	121	07/99→06/04	➡				
VOLVO - V70 I (875, 876) 12/95→12/00							
 Bremsbackensatz, Feststellbremse							
2.0	93	12/95→03/00	➡	01/97→		03.0137-0260.2 650260	x 25
2.0	105	12/95→03/00	➡				
2.0	132	11/96→03/00	➡				
2.0 Turbo	155	12/95→03/00	➡				
2.3 Turbo	184	12/95→03/00	➡				
2.4	106	12/95→03/00	➡				
2.0	120	01/97→12/00	➡	→ 03/00		03.0137-0260.2 650260	x 25
2.4 Bifuel	103	08/99→12/00	➡				
2.0 Turbo	166	11/96→12/00	➡	01/97→ 03/00		03.0137-0260.2 650260	x 25
2.3	177	11/96→11/00	➡				
2.3 T-5	176	11/96→12/00	➡				
2.4	125	12/95→05/00	➡				
2.4 Turbo	142	04/96→12/00	➡				
2.5 TDI	103	12/95→12/00	➡				
2.0 Turbo AWD	166	11/96→12/00	➡	01/97→ 03/00		03.0137-0449.2 650449	x 25
2.4 Turbo AWD	142	04/96→12/00	➡				
2.3 T-5 AWD	176	01/97→12/00	➡	→ 03/00		03.0137-0449.2 650449	x 25
2.4 Turbo AWD	195	03/99→12/00	➡				
2.3 T AWD	184	04/97→03/00	➡			03.0137-0449.2 650449	x 25
2.4	103	03/99→12/00	➡	08/99→ 03/00		03.0137-0260.2 650260	x 25
2.4	121	06/98→12/99	➡			03.0137-0260.2 650260	x 25
↓							











	kw					! #		
VOLVO - V70 I (875, 876) 12/95→12/00								
 Bremsbackensatz, Feststellbremse								
2.4 AWD	121	06/98→12/99	➡	10/98→05/99			03.0137-0260.2 650260	x 25
2.4 Bifuel	106	05/98→12/99	➡	10/98→08/99			03.0137-0260.2 650260	x 25
Zubehörsatz, Feststellbremsbacken								
2.0	93	12/95→03/00	➡	01/97→			03.0137-9176.2 669176	
2.0	105	12/95→03/00						
2.0	132	11/96→03/00						
2.0 Turbo	155	12/95→03/00						
2.3 Turbo	184	12/95→03/00						
2.4	106	12/95→03/00						
2.0	120	01/97→12/00	➡	→ 03/00			03.0137-9176.2 669176	
2.4 Bifuel	103	08/99→12/00						
2.0 Turbo	166	11/96→12/00	➡	01/97→03/00			03.0137-9176.2 669176	
2.3	177	11/96→11/00						
2.3 T-5	176	11/96→12/00						
2.4	125	12/95→05/00						
2.4 Turbo	142	04/96→12/00						
2.5 TDI	103	12/95→12/00						
2.4	103	03/99→12/00	➡	08/99→03/00			03.0137-9176.2 669176	
2.4	121	06/98→12/99	➡				03.0137-9176.2 669176	
2.4 AWD	121	06/98→12/99	➡	10/98→05/99			03.0137-9176.2 669176	
2.4 Bifuel	106	05/98→12/99	➡	10/98→08/99			03.0137-9176.2 669176	
 Seilzug, Feststellbremse								
2.0	93	12/95→03/00	➡	↓; 01/97→; Scheibenbremse	2	24.3727-1308.2 581308	L= 1.670	
2.0	105	12/95→03/00						
2.0	132	11/96→03/00						
2.0 Turbo	155	12/95→03/00						
2.3 Turbo	184	12/95→03/00						
2.4	106	12/95→03/00						
2.0	120	01/97→12/00	➡	↓; → 03/00; Scheibenbremse	2	24.3727-1308.2 581308	L= 1.670	
2.4 Bifuel	103	08/99→12/00						
2.0 Turbo	166	11/96→12/00	➡	↓; 01/97→03/00; Scheibenbremse	2	24.3727-1308.2 581308	L= 1.670	
2.3	177	11/96→11/00						
2.3 T-5	176	11/96→12/00						
2.4	125	12/95→05/00						
2.4 Turbo	142	04/96→12/00						
2.5 TDI	103	12/95→12/00						
2.4	103	03/99→12/00	➡	↓; 08/99→03/00; Scheibenbremse	2	24.3727-1308.2 581308	L= 1.670	
2.4	121	06/98→12/99	➡	↓; Scheibenbremse	2	24.3727-1308.2 581308	L= 1.670	
2.4 AWD	121	06/98→12/99	➡	↓; 10/98→05/99; Scheibenbremse	2	24.3727-1308.2 581308	L= 1.670	
2.4 Bifuel	106	05/98→12/99	➡	↓; 10/98→08/99; Scheibenbremse	2	24.3727-1308.2 581308	L= 1.670	
VOLVO - V70 II (285) 11/99→12/08								
 Bremsbackensatz, Feststellbremse								
2.0 T	132	11/99→08/07	➡	07/01→07/07			03.0137-0450.2 650450	x 25
2.3 T5	184	11/99→12/04	➡	03/00→			03.0137-0450.2 650450	x 25
2.4 T	147	11/99→08/03						
2.4	103	03/00→08/07	➡	→ 07/07			03.0137-0450.2 650450	x 25
2.4	125	03/00→08/07						
2.4 Bifuel (CNG)	103	09/01→08/07						
2.4 Bifuel (LPG)	103	09/01→08/07						
2.4 T5	191	04/04→08/07						
R 2,5 T AWD	221	03/03→08/07						
2.4 CDI	90	07/05→12/08	➡				03.0137-0450.2 650450	x 25
2.4 T AWD	147	09/01→08/02						
2.4 D	93	04/05→12/08	➡	05/05→07/07			03.0137-0450.2 650450	x 25
2.4 D	96	07/01→08/07	➡	12/01→07/07			03.0137-0450.2 650450	x 25
2.4 D5	120	01/01→12/08	➡	08/01→07/07			03.0137-0450.2 650450	x 25
2.4 D5	136	04/05→12/08	➡	12/05→07/07			03.0137-0450.2 650450	x 25
2.4 D5 AWD	136	05/05→08/07						
2.4 D5 AWD	120	07/02→08/07	➡	03/03→07/07			03.0137-0450.2 650450	x 25
2.5 T	154	07/01→08/07	➡	04/04→07/07			03.0137-0450.2 650450	x 25
2.5 T AWD	154	07/02→08/07	➡	09/02→07/07			03.0137-0450.2 650450	x 25
2.5 TDI	103	11/99→08/07	➡	03/00→07/07			03.0137-0450.2 650450	x 25
Zubehörsatz, Feststellbremsbacken								
2.0 T	132	11/99→08/07	➡	07/01→07/07			03.0137-9283.2 669283	
↓								















	kW					! #		
VOLVO - V70 II (285) 11/99→12/08								
Zubehörsatz, Feststellbremsbacken								
2.3 T5 2.4 T	184 147	11/99→12/04 11/99→08/03	➡	03/00→			03.0137-9283.2	669283
2.4 2.4 2.4 Bifuel (CNG) 2.4 Bifuel (LPG) 2.4 T5 R 2,5 T AWD	103 125 103 103 191 221	03/00→08/07 03/00→08/07 09/01→08/07 09/01→08/07 04/04→08/07 03/03→08/07	➡	→ 07/07			03.0137-9283.2	669283
2.4 CDI 2.4 T AWD	90 147	07/05→12/08 09/01→08/02	➡				03.0137-9283.2	669283
2.4 D	93	04/05→12/08	➡	05/05→ 07/07			03.0137-9283.2	669283
2.4 D	96	07/01→08/07	➡	12/01→ 07/07			03.0137-9283.2	669283
2.4 D5	120	01/01→12/08	➡	08/01→ 07/07			03.0137-9283.2	669283
2.4 D5 2.4 D5 AWD	136 136	04/05→12/08 05/05→08/07	➡	12/05→ 07/07			03.0137-9283.2	669283
2.4 D5 AWD	120	07/02→08/07	➡	03/03→ 07/07			03.0137-9283.2	669283
2.5 T	154	07/01→08/07	➡	04/04→ 07/07			03.0137-9283.2	669283
2.5 T AWD	154	07/02→08/07	➡	09/02→ 07/07			03.0137-9283.2	669283
2.5 TDI	103	11/99→08/07	➡	03/00→ 07/07			03.0137-9283.2	669283
 Seilzug, Feststellbremse								
2.0 T	132	11/99→08/07	➡	⬇; 07/01→ 07/07; Scheibenbremse	2	24.3727-1303.2	581303	L= 1.962
2.3 T5 2.4 T	184 147	11/99→12/04 11/99→08/03	➡	⬇; 03/00→; Scheibenbremse	2	24.3727-1303.2	581303	L= 1.962
2.4 2.4 2.4 CDI 2.4 T5	103 125 90 191	03/00→08/07 03/00→08/07 07/05→12/08 04/04→08/07	➡	⬇; → 07/07; Scheibenbremse	2	24.3727-1303.2	581303	L= 1.962
2.4 D	93	04/05→12/08	➡	⬇; 05/05→ 07/07; Scheibenbremse	2	24.3727-1303.2	581303	L= 1.962
2.4 D	96	07/01→08/07	➡	⬇; 12/01→ 07/07; Scheibenbremse	2	24.3727-1303.2	581303	L= 1.962
2.4 D5	120	01/01→12/08	➡	⬇; 08/01→ 07/07; Scheibenbremse	2	24.3727-1303.2	581303	L= 1.962
2.4 D5	136	04/05→12/08	➡	⬇; 12/05→ 07/07; Scheibenbremse	2	24.3727-1303.2	581303	L= 1.962
2.5 T	154	07/01→08/07	➡	⬇; 04/04→ 07/07; Scheibenbremse	2	24.3727-1303.2	581303	L= 1.962
2.5 TDI	103	11/99→08/07	➡	⬇; 03/00→ 07/07; Scheibenbremse	2	24.3727-1303.2	581303	L= 1.962
VOLVO - V90 I Kombi (965) 11/96→12/98								
 Bremsbackensatz, Feststellbremse								
2.5 2.9 2.9	125 132 150	11/96→10/98 01/97→12/98 01/97→12/98	➡			03.0137-0299.2	650299	x 25
Zubehörsatz, Feststellbremsbacken								
2.5 2.9 2.9	125 132 150	11/96→10/98 01/97→12/98 01/97→12/98	➡			03.0137-9199.2	669199	
VOLVO - XC70 CROSS COUNTRY I (295) 10/97→10/07								
 Bremsbackensatz, Feststellbremse								
2.4 D5 AWD 2.4 D5 XC AWD 2.5 T XC AWD 2.4 T XC AWD	136 120 154 147	12/05→08/07 09/02→08/07 09/02→08/07 03/00→09/02	➡	→ 07/07		03.0137-0450.2	650450	x 25
Zubehörsatz, Feststellbremsbacken								
2.4 D5 AWD 2.4 D5 XC AWD 2.5 T XC AWD 2.4 T XC AWD	136 120 154 147	12/05→08/07 09/02→08/07 09/02→08/07 03/00→09/02	➡	→ 07/07		03.0137-9283.2	669283	
VOLVO - XC90 I (275) 06/02→01/15								
 Bremsbackensatz, Feststellbremse								
2.5 T AWD 2.5 T AWD 3.2 3.2 AWD D3 / D5 D5 AWD D5 AWD D5 AWD ↓	154 154 175 179 120 120 120 147	10/02→09/14 10/12→09/14 09/11→09/14 04/10→09/14 04/09→12/14 10/02→12/06 10/07→12/10 01/11→12/14	➡			03.0137-3034.2	653034	x 25 - HEB















	kW					! #		
VOLVO - XC90 I (275) 06/02→01/15								
 Bremsbackensatz, Feststellbremse								
D5 AWD	155	11/13→09/14	➔				03.0137-3034.2 653034	x 25 - HEB
T6 AWD	200	10/02→12/06						
V8 AWD	232	01/05→12/10						
3.2 AWD	175	03/06→12/10	➔	05/06→			03.0137-3034.2 653034	x 25 - HEB
D5 AWD	136	04/05→12/10						
Zubehörsatz, Feststellbremsbacken								
2.5 T AWD	154	10/02→09/14	➔				03.0137-9327.2 669327	
2.5 T AWD	154	10/12→09/14						
3.2	175	09/11→09/14						
3.2 AWD	179	04/10→09/14						
D3 / D5	120	04/09→12/14						
D5 AWD	120	10/02→12/06						
D5 AWD	120	10/07→12/10						
D5 AWD	147	01/11→12/14						
D5 AWD	155	11/13→09/14						
T6 AWD	200	10/02→12/06						
V8 AWD	232	01/05→12/10						
3.2 AWD	175	03/06→12/10	➔	05/06→			03.0137-9327.2 669327	
D5 AWD	136	04/05→12/10						
VW - AMAROK (2HA, 2HB, S1B, S6B, S7A, S7B) 09/10→								
 Radbremszylinder								
2.0 BiTDI	120	09/10→08/12	➔	+PR 2E3			24.3226-1703.3 020573	ALU
2.0 BiTDI	132	11/11→						
2.0 BiTDI 4motion	120	09/10→08/12						
2.0 BiTDI 4motion	132	11/11→						
2.0 TDI	90	09/10→10/13						
2.0 TDI	103	07/12→10/16						
2.0 TDI 4motion	90	09/10→10/13						
2.0 TDI 4motion	103	06/12→10/16						
2.0 TSI	118	12/10→10/16						
3.0 TDI	120	06/16→						
3.0 TDI 4motion	150	06/16→						
3.0 TDI 4motion	190	05/18→						
3.0 TDI 4motion	120	06/16→	➔	09/16→; +PR 2E3			24.3226-1703.3 020573	ALU
3.0 TDI 4motion	165	06/16→						
Zubehörsatz, Bremsbacken								
2.0 BiTDI	120	09/10→08/12	➔	+PR 2E3			03.0137-9320.2 669320	
2.0 BiTDI	132	11/11→						
2.0 BiTDI 4motion	120	09/10→08/12						
2.0 BiTDI 4motion	132	11/11→						
2.0 TDI	90	09/10→10/13						
2.0 TDI	103	07/12→10/16						
2.0 TDI 4motion	90	09/10→10/13						
2.0 TDI 4motion	103	06/12→10/16						
2.0 TSI	118	12/10→10/16						
3.0 TDI	120	06/16→						
3.0 TDI 4motion	150	06/16→						
3.0 TDI 4motion	190	05/18→						
3.0 TDI 4motion	120	06/16→	➔	09/16→; +PR 2E3			03.0137-9320.2 669320	
3.0 TDI 4motion	165	06/16→						
 Bremsbackensatz								
2.0 BiTDI	120	09/10→08/12	➔	+PR 2E3			03.0137-0508.2 650508	x 57 + HEB
2.0 BiTDI	132	11/11→						
2.0 BiTDI 4motion	120	09/10→08/12						
2.0 BiTDI 4motion	132	11/11→						
2.0 TDI	90	09/10→10/13						
2.0 TDI	103	07/12→10/16						
2.0 TDI 4motion	90	09/10→10/13						
2.0 TDI 4motion	103	06/12→10/16						
2.0 TSI	118	12/10→10/16						
3.0 TDI	120	06/16→						
3.0 TDI 4motion	150	06/16→						
3.0 TDI 4motion	190	05/18→						
3.0 TDI 4motion	120	06/16→	➔	09/16→; +PR 2E3			03.0137-0508.2 650508	x 57 + HEB
3.0 TDI 4motion	165	06/16→						
VW - AMAROK Pritsche/Fahrgestell (S1B, S6B, S7B) 09/11→								
 Radbremszylinder								
2.0 BiTDI	132	09/11→07/19	➔	11/11→; +PR 2E3			24.3226-1703.3 020573	ALU
2.0 BiTDI 4motion	132	09/11→07/19	➔	+PR 2E3			24.3226-1703.3 020573	ALU
3.0 TDI 4motion	150	06/16→						
3.0 TDI 4motion	190	05/18→						
2.0 TDI	90	09/11→10/13	➔	07/12→; +PR 2E3			24.3226-1703.3 020573	ALU
2.0 TDI	103	09/11→10/16						
↓								



	kw					! #		
VW - AMAROK Pritsche/Fahrgestell (S1B, S6B, S7B) 09/11→								
 Radbremszylinder								
2.0 TDI 4motion	103	09/11→10/16	➡	06/12→; +PR 2E3		24.3226-1703.3	020573	ALU
Zubehörsatz, Bremsbacken								
2.0 BiTDI	132	09/11→07/19	➡	11/11→; +PR 2E3		03.0137-9320.2	669320	
2.0 BiTDI 4motion	132	09/11→07/19	➡					
2.0 TDI	90	09/11→10/13	➡	07/12→; +PR 2E3		03.0137-9320.2	669320	
2.0 TDI	103	09/11→10/16	➡					
2.0 TDI 4motion	103	09/11→10/16	➡	06/12→; +PR 2E3		03.0137-9320.2	669320	
3.0 TDI 4motion	150	06/16→	➡	+PR 2E3		03.0137-9320.2	669320	
3.0 TDI 4motion	190	05/18→	➡					
 Bremsbackensatz								
2.0 BiTDI	132	09/11→07/19	➡	11/11→; +PR 2E3		03.0137-0508.2	650508	x 57 + HEB
2.0 BiTDI 4motion	132	09/11→07/19	➡	+PR 2E3		03.0137-0508.2	650508	x 57 + HEB
3.0 TDI 4motion	150	06/16→	➡					
3.0 TDI 4motion	190	05/18→	➡					
2.0 TDI	90	09/11→10/13	➡	07/12→; +PR 2E3		03.0137-0508.2	650508	x 57 + HEB
2.0 TDI	103	09/11→10/16	➡					
2.0 TDI 4motion	103	09/11→10/16	➡	06/12→; +PR 2E3		03.0137-0508.2	650508	x 57 + HEB
VW - BEETLE (5C1, 5C2) 04/11→07/19								
 Seilzug, Feststellbremse								
1.2 TSI	77	07/11→07/19	➡	⬇; 12/11→; +PR 0N9; Scheibenbremse	2	24.3727-3405.2	583405	L= 1.482
1.4 TSI	118	10/11→07/16	➡					
2.5	125	04/11→07/19	➡					
1.2 TSI 16V	77	12/14→07/19	➡	⬇; +PR 0N9; Scheibenbremse	2	24.3727-3405.2	583405	L= 1.482
1.6 TDI	77	10/11→07/16	➡					
2.0 TDI	103	04/11→07/16	➡					
1.4 TSI	110	12/14→07/19	➡	⬇; +PR 0N9; Scheibenbremse	2	24.3727-3405.2	583405	L= 1.482
2.0 TSI	162	12/14→09/18	➡	⬇; +PR 0N4; Scheibenbremse	1	24.3727-3406.2	583406	L= 1.498
2.0 TDI	81	06/14→09/18	➡	⬇; 12/14→; +PR 0N9; Scheibenbremse	2	24.3727-3405.2	583405	L= 1.482
			➡	⬇; 12/14→; +PR 0N4; Scheibenbremse	1	24.3727-3406.2	583406	L= 1.498
2.0 TDI	110	07/14→09/18	➡	⬇; 09/14→; +PR 0N9; Scheibenbremse	2	24.3727-3405.2	583405	L= 1.482
2.0 TSI	147	04/11→07/16	➡	⬇; 12/11→; +PR 0N9; Scheibenbremse	2	24.3727-3405.2	583405	L= 1.482
			➡	⬇; +PR 0N4; Scheibenbremse	1	24.3727-3406.2	583406	L= 1.498
2.0 TSI	155	12/12→07/19	➡	⬇; 05/13→; +PR 0N9; Scheibenbremse	2	24.3727-3405.2	583405	L= 1.482
			➡	⬇; 05/13→; +PR 0N4; Scheibenbremse	1	24.3727-3406.2	583406	L= 1.498
VW - BEETLE Cabriolet (5C7, 5C8) 12/11→07/19								
 Seilzug, Feststellbremse								
1.2 TSI	77	12/11→07/19	➡	⬇; 11/12→; Scheibenbremse	2	24.3727-3406.2	583406	L= 1.498
1.4 TSI	118	12/11→07/16	➡					
1.6 TDI	77	12/11→07/16	➡					
2.0 TDI	103	04/12→07/16	➡					
2.0 TSI	147	12/11→07/16	➡					
1.2 TSI 16V	77	12/14→07/19	➡	⬇; Scheibenbremse	2	24.3727-3406.2	583406	L= 1.498
1.4 TSI	110	12/14→09/18	➡					
2.0 TDI	110	09/14→09/18	➡					
2.0 TSI	162	12/14→09/18	➡					
2.0 TDI	81	06/14→09/18	➡	⬇; 12/14→; Scheibenbremse	2	24.3727-3406.2	583406	L= 1.498
2.0 TSI	155	12/12→07/19	➡	⬇; 05/13→; Scheibenbremse	2	24.3727-3406.2	583406	L= 1.498
2.5	125	12/11→07/16	➡	⬇; 12/12→; Scheibenbremse	2	24.3727-3406.2	583406	L= 1.498
VW - BORA (1J2) 10/98→12/13								
 Seilzug, Feststellbremse								
1.4 16V	55	03/00→05/05	➡	⬇; → 1J-YW238580; Scheibenbremse	2	24.3727-0149.2	580149	L= 1.688
1.6	74	10/98→05/05	➡					
1.6	75	08/00→05/05	➡	⬇; 1J-YW238581→; → 12/04; Scheibenbremse	2	24.3727-0173.2	580173	L= 1.693
1.8	92	10/98→05/05	➡					
1.9 SDI	50	10/98→05/05	➡					
2.0	85	10/98→12/13	➡					
1.6 16V	77	05/00→05/05	➡	⬇; → 12/04; Scheibenbremse	2	24.3727-0173.2	580173	L= 1.693
1.6 FSI	81	01/02→05/05	➡					
1.9 TDI	74	09/00→05/05	➡					
1.8 4motion	92	02/99→05/05	➡	⬇; → 12/04; Scheibenbremse	2	24.3727-0175.2	580175	L= 1.723
1.9 TDI 4motion	74	09/00→05/05	➡					
2.0 4motion	85	04/00→05/05	➡					
2.3 V5 4motion	125	10/00→05/05	➡					
↓								

	kw			 	! #		
VW - BORA (1J2) 10/98→12/13							
 Seilzug, Feststellbremse							
1.8 T	110	05/00→05/05	➡	⬇; 09/00→ 12/04; Scheibenbremse	2	24.3727-0173.2 580173	L= 1.693
1.8 T	132	03/02→05/05	➡	⬇; 05/02→ 12/04; Scheibenbremse	2	24.3727-0173.2 580173	L= 1.693
1.9 TDI	66	10/98→05/05	➡	⬇; → 1J-YW238580; Scheibenbremse	2	24.3727-0149.2 580149	L= 1.688
			➡	⬇; 1J-YW238581→; → 06/01; Scheibenbremse	2	24.3727-0173.2 580173	L= 1.693
1.9 TDI	81	10/98→06/01	➡	⬇; → 1J-YW238580; Scheibenbremse	2	24.3727-0149.2 580149	L= 1.688
			➡	⬇; 1J-YW238581→; Scheibenbremse	2	24.3727-0173.2 580173	L= 1.693
1.9 TDI	85	12/98→01/02	➡	⬇; 02/99→; → 1J-YW238580; Scheibenbremse	2	24.3727-0149.2 580149	L= 1.688
			➡	⬇; 1J-YW238581→; → 06/01; Scheibenbremse	2	24.3727-0173.2 580173	L= 1.693
1.9 TDI	96	11/00→05/05	➡	⬇; 04/01→ 12/04; Scheibenbremse	2	24.3727-0173.2 580173	L= 1.693
1.9 TDI	110	05/00→05/05	➡	⬇; 10/00→ 12/04; Scheibenbremse	2	24.3727-0173.2 580173	L= 1.693
1.9 TDI 4motion	66	11/98→04/02	➡	⬇; 02/99→ 06/01; Scheibenbremse	2	24.3727-0175.2 580175	L= 1.723
1.9 TDI 4motion	85	02/99→06/01	➡	⬇; Scheibenbremse	2	24.3727-0175.2 580175	L= 1.723
1.9 TDI 4motion	96	11/00→05/05	➡	⬇; 04/01→ 12/04; Scheibenbremse	2	24.3727-0175.2 580175	L= 1.723
1.9 TDI 4motion	110	05/00→05/05	➡	⬇; 10/00→ 12/04; Scheibenbremse	2	24.3727-0175.2 580175	L= 1.723
2.3 V5	110	10/98→10/00	➡	⬇; 1J-YW238581→; Scheibenbremse	2	24.3727-0173.2 580173	L= 1.693
2.3 V5	125	10/00→05/05	➡	⬇; 1J-YW238581→; → 12/04; Scheibenbremse	2	24.3727-0173.2 580173	L= 1.693
2.3 V5 4motion	110	12/98→10/00	➡	⬇; 02/99→; Scheibenbremse	2	24.3727-0175.2 580175	L= 1.723
2.8 V6 4motion	150	03/99→05/05	➡	⬇; 05/99→ 12/04; Scheibenbremse	2	24.3727-0175.2 580175	L= 1.723
VW - BORA Variant (1J6) 05/99→05/05							
 Seilzug, Feststellbremse							
1.4 16V	55	09/01→05/05	➡	⬇; → 1J-YW238580; Scheibenbremse	2	24.3727-0149.2 580149	L= 1.688
1.6	74	05/99→05/05	➡	⬇; 1J-YW238581→; → 12/04; Scheibenbremse	2	24.3727-0173.2 580173	L= 1.693
1.6	75	08/00→05/05					
2.0	85	05/99→05/05					
1.6 16V	77	02/00→05/05	➡	⬇; → 12/04; Scheibenbremse	2	24.3727-0173.2 580173	L= 1.693
1.6 FSI	81	01/02→05/05	➡		2	24.3727-0173.2 580173	L= 1.693
1.8 T	132	05/02→05/05					
1.9 TDI	74	09/00→05/05					
1.9 TDI	110	05/01→05/05					
1.8 4motion	92	05/99→05/05					
1.9 TDI 4motion	74	09/00→05/05	➡	⬇; → 12/04; Scheibenbremse	2	24.3727-0175.2 580175	L= 1.723
1.9 TDI 4motion	110	05/01→05/05	➡		2	24.3727-0173.2 580173	L= 1.693
2.0 4motion	85	04/00→05/05					
2.3 V5 4motion	125	10/00→05/05					
2.8 V6 4motion	150	05/99→05/05					
1.8 T	110	05/00→05/05					
1.9 TDI	66	07/04→05/05	➡	⬇; → 1J-YW238580; Scheibenbremse	2	24.3727-0149.2 580149	L= 1.688
1.9 TDI	81	05/99→06/01	➡	⬇; → 1J-YW238580; Scheibenbremse	2	24.3727-0149.2 580149	L= 1.688
1.9 TDI	85	05/99→06/01	➡	⬇; 1J-YW238581→; Scheibenbremse	2	24.3727-0173.2 580173	L= 1.693
1.9 TDI	96	11/00→05/05	➡	⬇; 04/01→ 12/04; Scheibenbremse	2	24.3727-0173.2 580173	L= 1.693
1.9 TDI 4motion	85	05/99→06/01	➡	⬇; Scheibenbremse	2	24.3727-0175.2 580175	L= 1.723
2.3 V5 4motion	110	05/99→10/00	➡	⬇; 04/01→ 12/04; Scheibenbremse	2	24.3727-0175.2 580175	L= 1.723
1.9 TDI 4motion	96	11/00→05/05					
2.0 4motion	88	12/99→05/03	➡	⬇; 04/00→; Scheibenbremse	2	24.3727-0175.2 580175	L= 1.723
2.3 V5	110	05/99→10/00	➡	⬇; 1J-YW238581→; Scheibenbremse	2	24.3727-0173.2 580173	L= 1.693
2.3 V5	125	10/00→05/05	➡	⬇; 1J-YW238581→; → 12/04; Scheibenbremse	2	24.3727-0173.2 580173	L= 1.693
VW - CADDY II Großraumlimousine (9K9B) 11/95→12/04							
 Radbremsszylinder							
1.4	44	11/95→06/03	➡			24.3220-0909.3 020210	ALU
1.4 16V	55	08/00→01/04	➡				
1.6	55	11/95→05/97					
1.6	55	06/97→09/00					
1.9 D	47	11/95→01/04					
1.9 SDI	47	11/95→01/04					
1.9 TDI	66	10/96→01/04					
Zubehörsatz, Bremsbacken							
1.4	44	11/95→06/03	➡	⬇; 9K-Y-500748→		03.0137-9149.2 669149	
1.4 16V	55	08/00→01/04					
↓							

	kw					! #			
VW - CADDY II Großraumlimousine (9K9B) 11/95→12/04									
Zubehörsatz, Bremsbacken									
1.6	55	11/95→05/97	➔	→ 9K-Y-500747			03.0137-9164.2	669164	
1.6	55	06/97→09/00							
1.9 D	47	11/95→01/04							
1.9 SDI	47	11/95→01/04							
1.9 TDI	66	10/96→01/04							
 Bremstrommel									
1.4	44	11/95→06/03	➔	→ 9K-Y-500747; - ABS			24.0223-0015.1	480073	Ø 275 x 51 / 231 - RLG
1.4 16V	55	08/00→01/04							
1.6	55	11/95→05/97	➔	→ 9K-Y-500747; + ABS			24.0223-0019.1	480176	Ø 275 x 50,5 / 231 - RLG / + ABS Ring
1.6	55	06/97→09/00							
1.9 D	47	11/95→01/04	➔	9K-Y-500748→			24.0223-0020.1	480177	Ø 290 x 39,7 / 231,5
1.9 SDI	47	11/95→01/04							
1.9 TDI	66	10/96→01/04							
 Bremsbackensatz									
1.4	44	11/95→06/03	➔	→ 9K-Y-500747			03.0137-0264.2	650264	x 40 + HEB
1.4 16V	55	08/00→01/04					03.0520-6120.3	696120	VW x 40 + RZ / + Zub TopKit
1.6	55	11/95→05/97							
1.6	55	06/97→09/00	➔	9K-Y-500748→			03.0137-0357.2	650357	x 32 + HEB
1.9 D	47	11/95→01/04					03.0520-6920.3	696920	x 32 + RZ / + Zub TopKit
1.9 SDI	47	11/95→01/04							
1.9 TDI	66	10/96→01/04							
 Seilzug, Feststellbremse									
1.4	44	11/95→06/03	➔	⬇; Trommelbremse	2		24.3727-2700.2	582700	L= 1.671
1.4 16V	55	08/00→01/04							
1.6	55	11/95→05/97							
1.6	55	06/97→09/00							
1.9 D	47	11/95→01/04							
1.9 SDI	47	11/95→01/04							
1.9 TDI	66	10/96→01/04							
VW - CADDY II Kasten/Großraumlimousine (9K9A) 11/95→01/04									
 Radbremszylinder									
1.4	55	08/00→01/04	➔				24.3220-0909.3	020210	ALU
1.7 SDI	42	07/96→09/00							
1.9 D	47	11/95→01/04							
1.9 SDI	47	11/95→01/04							
1.9 TDI	66	09/96→01/04							
60 1.4	44	11/95→01/04							
75 1.6	55	11/95→05/97							
75 1.6	55	11/95→09/00							
Zubehörsatz, Bremsbacken									
1.4	55	08/00→01/04	➔	⬇; 9K-Y-500748→			03.0137-9149.2	669149	
1.7 SDI	42	07/96→09/00							
1.9 D	47	11/95→01/04	➔	→ 9K-Y-500747			03.0137-9164.2	669164	
1.9 SDI	47	11/95→01/04							
1.9 TDI	66	09/96→01/04							
60 1.4	44	11/95→01/04							
75 1.6	55	11/95→05/97							
75 1.6	55	11/95→09/00							
 Bremstrommel									
1.4	55	08/00→01/04	➔	→ 9K-Y-500747; - ABS			24.0223-0015.1	480073	Ø 275 x 51 / 231 - RLG
1.7 SDI	42	07/96→09/00							
1.9 D	47	11/95→01/04	➔	→ 9K-Y-500747; + ABS			24.0223-0019.1	480176	Ø 275 x 50,5 / 231 - RLG / + ABS Ring
1.9 SDI	47	11/95→01/04							
1.9 TDI	66	09/96→01/04	➔	9K-Y-500748→			24.0223-0020.1	480177	Ø 290 x 39,7 / 231,5
60 1.4	44	11/95→01/04							
75 1.6	55	11/95→05/97							
75 1.6	55	11/95→09/00							
 Bremsbackensatz									
1.4	55	08/00→01/04	➔	→ 9K-Y-500747			03.0137-0264.2	650264	x 40 + HEB
1.7 SDI	42	07/96→09/00					03.0520-6120.3	696120	VW x 40 + RZ / + Zub TopKit
1.9 D	47	11/95→01/04							
1.9 SDI	47	11/95→01/04	➔	9K-Y-500748→			03.0137-0357.2	650357	x 32 + HEB
1.9 TDI	66	09/96→01/04					03.0520-6920.3	696920	x 32 + RZ / + Zub TopKit
60 1.4	44	11/95→01/04							
75 1.6	55	11/95→05/97							
75 1.6	55	11/95→09/00							
 Seilzug, Feststellbremse									
1.4	55	08/00→01/04	➔	⬇; Trommelbremse	2		24.3727-2700.2	582700	L= 1.671
1.7 SDI	42	07/96→09/00							
1.9 D	47	11/95→01/04							
1.9 SDI	47	11/95→01/04							

	kW					! #		
VW - CADDY II Kasten/Großraumlimousine (9K9A) 11/95→01/04								
 Seilzug, Feststellbremse								
1.9 TDI 60 1.4 75 1.6 75 1.6	66 44 55 55	09/96→01/04 11/95→01/04 11/95→05/97 11/95→09/00	➡	⏴; Trommelbremse		2	24.3727-2700.2 582700	L= 1.671
VW - CADDY II Pick-up (9U7) 06/96→12/00								
 Radbremszylinder								
1.6 1.9 D	55 47	06/96→12/00 06/96→12/00	➡	10/97→; + ABS			24.3219-1721.3 020422	GG
			➡	10/97→; - ABS			24.3222-1712.3 020424	GG
Zubehörsatz, Bremsbacken								
1.6 1.9 D	55 47	06/96→12/00 06/96→12/00	➡	10/97→			03.0137-9168.2 669168	VW
 Bremstrommel								
1.6 1.9 D	55 47	06/96→12/00 06/96→12/00	➡	10/97→			24.0220-0018.1 480019 24.0220-0718.2 480209	Ø 240 x 50 / 201 - RLG / - ABS Ring Ø 240 x 50 / 201 + RLG / - ABS Ring
 Bremsbackensatz								
1.6 1.9 D	55 47	06/96→12/00 06/96→12/00	➡	10/97→			03.0137-0268.2 650268	VW x 40 + HEB
			➡	10/97→; + ABS			03.0520-5319.3 695319	x 40 + RZ / + Zub TopKit
			➡	10/97→; - ABS			03.0520-7022.3 697022	VW x 40 + RZ / + Zub TopKit
 Seilzug, Feststellbremse								
1.6 1.9 D	55 47	06/96→12/00 06/96→12/00	➡	⏴; 10/97→; Trommelbremse		2	24.3727-2508.2 582508	L= 1.782
VW - CADDY III Großraumlimousine (2KB, 2KJ, 2CB, 2CJ) 03/04→05/15								
 Seilzug, Feststellbremse								
1.2 TSI 1.2 TSI 1.6 TDI 1.6 TDI 2.0 TDI	63 77 55 75 125	09/10→05/15 09/10→05/15 08/10→05/15 08/10→05/15 05/12→05/15	➡	⏴; +PR 0E1; für Fahrzeuge mit verstärktem Fahrwerk		2	24.3727-0188.2 580188	L= 1.713
			➡	⏴; +PR 0E2		2	24.3727-0194.2 580194	L= 2.030
1.4	55	03/04→05/06	➡	⏴; 2K-8-075001→; +PR 0E1; Scheibenbremse		2	24.3727-0188.2 580188	L= 1.713
			➡	⏴; → 2K-8-075000; Scheibenbremse		2	24.3727-0188.2 580188	L= 1.713
			➡	⏴; 2K-8-075001→; +PR 0E2		2	24.3727-0194.2 580194	L= 2.030
1.4 1.6 1.9 TDI 1.9 TDI 2.0 EcoFuel 2.0 SDI 2.0 TDI	59 75 55 77 80 51 103	05/06→08/10 04/04→05/15 09/05→08/10 04/04→08/10 04/06→05/15 03/04→08/10 09/07→08/10	➡	⏴; 2K-8-075001→; +PR 0E1; → 10/09; Scheibenbremse		2	24.3727-0188.2 580188	L= 1.713
			➡	⏴; → 2K-8-075000; Scheibenbremse		2	24.3727-0188.2 580188	L= 1.713
			➡	⏴; 11/09→; +PR 0E1; für Fahrzeuge mit verstärktem Fahrwerk		2	24.3727-0188.2 580188	L= 1.713
			➡	⏴; 11/09→; +PR 0E2		2	24.3727-0194.2 580194	L= 2.030
			➡	⏴; 2K-8-075001→; +PR 0E2; → 10/09		2	24.3727-0194.2 580194	L= 2.030
1.6 BiFuel 2.0 TDI 16V	75 103	05/11→05/15 11/10→05/15	➡	⏴; +PR 0E1; für Fahrzeuge mit verstärktem Fahrwerk		2	24.3727-0188.2 580188	L= 1.713
			➡	⏴; → 2K-8-075000; Scheibenbremse		2	24.3727-0188.2 580188	L= 1.713
			➡	⏴; +PR 0E2		2	24.3727-0194.2 580194	L= 2.030
1.9 TDI 4motion	77	05/08→08/10	➡	⏴; 2K-8-075001→; +PR 0E1; → 10/09; Scheibenbremse		2	24.3727-0188.2 580188	L= 1.713
			➡	⏴; → 2K-8-075000; Scheibenbremse		2	24.3727-0188.2 580188	L= 1.713
			➡	⏴; 2K-8-075001→; +PR 0E2; → 10/09		2	24.3727-0194.2 580194	L= 2.030
2.0 TDI	81	08/10→05/15	➡	⏴; 10/10→; +PR 0E1; für Fahrzeuge mit verstärktem Fahrwerk		2	24.3727-0188.2 580188	L= 1.713
			➡	⏴; 10/10→; +PR 0E2		2	24.3727-0194.2 580194	L= 2.030
VW - CADDY III Kasten/Großraumlimousine (2KA, 2KH, 2CA, 2CH) 03/04→05/15								
 Seilzug, Feststellbremse								
1.2 TSI 1.2 TSI 1.6 TDI 1.6 TDI 2.0 TDI	63 77 55 75 125	09/10→05/15 09/10→05/15 08/10→05/15 08/10→05/15 05/12→05/15	➡	⏴; +PR 0E1; für Fahrzeuge mit verstärktem Fahrwerk		2	24.3727-0188.2 580188	L= 1.713
			➡	⏴; +PR 0E2		2	24.3727-0194.2 580194	L= 2.030
↓								

VW - CADDY III Kasten/Großraumlimousine (2KA, 2KH, 2CA, 2CH) 03/04→05/15

Seilzug, Feststellbremse

1.4	55	03/04→05/06	➡	⬇️; 2K-8-075001→; +PR 0E1; Scheibenbremse	2	24.3727-0188.2	580188	L= 1.713
			➡	⬇️; → 2K-8-075000; Scheibenbremse	2	24.3727-0188.2	580188	L= 1.713
			➡	⬇️; 2K-8-075001→; +PR 0E2	2	24.3727-0194.2	580194	L= 2.030
1.4	59	05/06→08/10	➡	⬇️; 11/09→; +PR 0E1; für Fahrzeuge mit verstärktem Fahrwerk	2	24.3727-0188.2	580188	L= 1.713
1.6	75	04/04→05/15	➡	⬇️; → 2K-8-075000; Scheibenbremse	2	24.3727-0188.2	580188	L= 1.713
1.9 TDI	55	09/05→08/10						
1.9 TDI	77	04/04→08/10	➡	⬇️; 2K-8-075001→; +PR 0E1; → 10/09; Scheibenbremse	2	24.3727-0188.2	580188	L= 1.713
2.0 EcoFuel	80	04/06→05/15	➡	⬇️; 11/09→; +PR 0E2	2	24.3727-0194.2	580194	L= 2.030
2.0 SDI	51	03/04→08/10						
2.0 TDI	103	09/07→08/10	➡	⬇️; 2K-8-075001→; +PR 0E2; → 10/09	2	24.3727-0194.2	580194	L= 2.030
1.6 BiFuel	75	05/11→05/15	➡	⬇️; +PR 0E1; für Fahrzeuge mit verstärktem Fahrwerk	2	24.3727-0188.2	580188	L= 1.713
2.0 TDI	62	11/10→05/15						
2.0 TDI 16V	103	11/10→05/15	➡	⬇️; → 2K-8-075000; Scheibenbremse	2	24.3727-0188.2	580188	L= 1.713
2.0 TDI 16V 4motion	103	11/10→05/15	➡	⬇️; +PR 0E2	2	24.3727-0194.2	580194	L= 2.030
1.9 TDI 4motion	77	11/08→08/10	➡	⬇️; 2K-8-075001→; +PR 0E1; → 10/09; Scheibenbremse	2	24.3727-0188.2	580188	L= 1.713
			➡	⬇️; → 2K-8-075000; Scheibenbremse	2	24.3727-0188.2	580188	L= 1.713
			➡	⬇️; 2K-8-075001→; +PR 0E2; → 10/09	2	24.3727-0194.2	580194	L= 2.030
2.0 TDI	81	08/10→05/15	➡	⬇️; 10/10→; +PR 0E1; für Fahrzeuge mit verstärktem Fahrwerk	2	24.3727-0188.2	580188	L= 1.713
			➡	⬇️; 10/10→; +PR 0E2	2	24.3727-0194.2	580194	L= 2.030

VW - CRAFTER 30-35 Bus (2E_) 04/06→12/16

Bremsbackensatz, Feststellbremse

2.0 TDI	80	05/11→12/16	➡	07/11→; +PR 0WC / 0WL	03.0137-4003.2	654003	x 25 + Zub
2.0 TDI	100	05/11→12/16	➡	07/11→; +PR 0WF	03.0137-4008.2	654008	x 42 - HEB / + Zub
2.0 TDI	84	11/13→12/16	➡	+PR 0WC / 0WL	03.0137-4003.2	654003	x 25 + Zub
2.0 TDI	105	10/11→12/16					
2.0 TDI	120	07/11→12/16	➡	+PR 0WF	03.0137-4008.2	654008	x 42 - HEB / + Zub
2.0 TDI 4motion	120	11/11→12/16					
2.5 TDI	65	04/06→07/11	➡				
2.5 TDI	80	04/06→05/13					
2.5 TDI	100	04/06→05/13					
2.5 TDI	120	04/06→07/11					

Zubehörsatz, Feststellbremsbacken

2.0 TDI	80	05/11→12/16	➡	07/11→; +PR 0WC / 0WL	03.0137-9700.2	669700	
2.0 TDI	100	05/11→12/16					
2.0 TDI	84	11/13→12/16	➡	+PR 0WC / 0WL	03.0137-9700.2	669700	
2.0 TDI	105	10/11→12/16					
2.0 TDI	120	07/11→12/16	➡		03.0137-9704.2	669704	
2.0 TDI 4motion	120	11/11→12/16					
2.5 TDI	65	04/06→07/11	➡				
2.5 TDI	80	04/06→05/13					
2.5 TDI	100	04/06→05/13					
2.5 TDI	120	04/06→07/11					













VW - CRAFTER 30-50 Kasten (2E_) 04/06→12/16











Bremsbackensatz, Feststellbremse








2.0 TDI	80	05/11→12/16	➡	07/11→; +PR 0WC / 0WL	03.0137-4003.2	654003	x 25 + Zub
2.0 TDI	100	05/11→12/16	➡	07/11→; +PR 0WF	03.0137-4008.2	654008	x 42 - HEB / + Zub
2.0 TDI	84	11/13→12/16	➡	+PR 0WC / 0WL	03.0137-4003.2	654003	x 25 + Zub
2.0 TDI	103	11/15→12/16					
2.0 TDI	105	10/11→12/16	➡	+PR 0WF	03.0137-4008.2	654008	x 42 - HEB / + Zub
2.0 TDI	120	07/11→12/16					
2.0 TDI 4motion	120	07/11→12/16	➡				
2.5 TDI	65	04/06→07/11					
2.5 TDI	80	04/06→05/13					
2.5 TDI	100	04/06→05/13					
2.5 TDI	120	04/06→07/11	➡				












Zubehörsatz, Feststellbremsbacken













2.0 TDI	80	05/11→12/16	➡	07/11→; +PR 0WC / 0WL	03.0137-9700.2	669700	
2.0 TDI	100	05/11→12/16					
2.0 TDI	84	11/13→12/16	➡	+PR 0WC / 0WL	03.0137-9700.2	669700	
2.0 TDI	103	11/15→12/16					
2.0 TDI	105	10/11→12/16	➡		03.0137-9704.2	669704	
2.0 TDI	120	07/11→12/16					








	kw					! #		
VW - CRAFTER 30-50 Kasten (2E_) 04/06→12/16								
Zubehörsatz, Feststellbremsbacken								
2.0 TDI 4motion	120	07/11→12/16			+PR OWC / OWL		03.0137-9700.2 669700	
2.5 TDI	65	04/06→07/11					03.0137-9704.2 669704	
2.5 TDI	80	04/06→05/13						
2.5 TDI	100	04/06→05/13						
2.5 TDI	120	04/06→07/11						
VW - CRAFTER 30-50 Pritsche/Fahrgestell (2F_) 04/06→12/16								
 Bremsbackensatz, Feststellbremse								
2.0 TDI	80	05/11→12/16	➔		07/11→; +PR OWC / OWL		03.0137-4003.2 654003	x 25 + Zub
2.0 TDI	100	05/11→12/16	➔		07/11→; +PR OWF		03.0137-4008.2 654008	x 42 - HEB / + Zub
2.0 TDI	84	11/13→12/16	➔		+PR OWC / OWL		03.0137-4003.2 654003	x 25 + Zub
2.0 TDI	103	11/15→12/16	➔					
2.0 TDI	105	10/11→12/16	➔		+PR OWF		03.0137-4008.2 654008	x 42 - HEB / + Zub
2.0 TDI	120	07/11→12/16						
2.0 TDI 4motion	120	11/11→12/16						
2.5 TDI	65	04/06→07/11						
2.5 TDI	80	04/06→05/13						
2.5 TDI	100	04/06→05/13						
2.5 TDI	120	04/06→07/11						
Zubehörsatz, Feststellbremsbacken								
2.0 TDI	80	05/11→12/16			07/11→; +PR OWC / OWL		03.0137-9700.2 669700	
2.0 TDI	100	05/11→12/16					03.0137-9704.2 669704	
2.0 TDI	84	11/13→12/16			+PR OWC / OWL		03.0137-9700.2 669700	
2.0 TDI	103	11/15→12/16					03.0137-9704.2 669704	
2.0 TDI	105	10/11→12/16						
2.0 TDI	120	07/11→12/16						
2.0 TDI 4motion	120	11/11→12/16						
2.5 TDI	65	04/06→07/11						
2.5 TDI	80	04/06→05/13						
2.5 TDI	100	04/06→05/13						
2.5 TDI	120	04/06→07/11						
VW - EOS (1F7, 1F8) 03/06→08/15								
 Seilzug, Feststellbremse								
1.4 TSI	90	11/07→08/15	➔	↓		2	24.3727-0195.2 580195	L= 1.447
1.4 TSI	118	05/08→08/15						
1.6 FSI	85	06/06→05/08						
2.0 FSI	110	03/06→05/08						
2.0 TDI	100	11/10→08/15						
2.0 TDI	103	06/06→05/08						
2.0 TDI 16V	103	05/08→08/15						
2.0 TFSI	147	03/06→08/15						
2.0 TSI	155	11/09→08/15						
3.2 V6	184	06/06→05/09						
3.6 V6	191	05/09→11/10						
VW - FOX Schrägheck (5Z1, 5Z3, 5Z4) 08/03→10/15								
 Radbremszylinder								
1.2	40	04/05→07/11	➔				24.3217-0908.3 020167	ALU
1.4	55	04/05→12/09						
1.4 TDI	51	04/05→12/09						
1.2	44	09/10→12/11	➔		→ 08/11		24.3217-0908.3 020167	ALU
1.6	74	10/03→08/14						
Zubehörsatz, Bremsbacken								
1.2	40	04/05→07/11	➔				03.0137-9168.2 669168	VW
1.4	55	04/05→12/09						
1.4 TDI	51	04/05→12/09						
1.2	44	09/10→12/11	➔		→ 08/11		03.0137-9168.2 669168	VW
1.6	74	10/03→08/14						
 Bremstrommel								
1.2	40	04/05→07/11	➔				24.0220-0037.1 480161	Ø 240 x 50,1 / 201,5
1.4	55	04/05→12/09						
1.4 TDI	51	04/05→12/09						
1.2	44	09/10→12/11	➔		→ 08/11		24.0220-0037.1 480161	Ø 240 x 50,1 / 201,5
1.6	74	10/03→08/14						
 Bremsbackensatz								
1.2	40	04/05→07/11	➔				03.0137-0268.2 650268	VW x 40 + HEB
1.4	55	04/05→12/09					03.0520-4817.3 694817	x 40 + RZ / + Zub TopKit
1.4 TDI	51	04/05→12/09						
1.2	44	09/10→12/11	➔		→ 08/11		03.0137-0268.2 650268	VW x 40 + HEB
1.6	74	10/03→08/14					03.0520-4817.3 694817	x 40 + RZ / + Zub TopKit
↓								














	kw			 	! #		
VW - FOX Schrägheck (5Z1, 5Z3, 5Z4) 08/03→10/15							
 Seilzug, Feststellbremse							
1.2 1.4 1.4 TDI	40 55 51	04/05→07/11 04/05→12/09 04/05→12/09	➡	↓; +PR 1BA; Trommelbremse	2	24.3727-0199.2 580199	L= 1.580
1.2 1.6	44 74	09/10→12/11 10/03→08/14	➡	↓; → 08/11; +PR 1BA; Trommelbremse	2	24.3727-0199.2 580199	L= 1.580
VW - GOLF III (1H1) 10/89→07/98							
 Radbremsszylinder							
1.4 1.9 TD,GTD	40 55	11/91→08/97 11/91→08/97	➡			03.3215-2311.3 020018 24.3215-0903.3 020154	GG ALU
1.4	44	10/91→08/97	➡	11/91→		03.3215-2311.3 020018 24.3215-0903.3 020154	GG ALU
1.6 1.9 SDI	55 47	09/92→08/97 07/95→08/97	➡			03.3217-2112.3 020027 24.3217-0908.3 020167	GG ALU
1.6	74	07/95→08/97	➡	Vollautomatik		03.3217-2112.3 020027 24.3217-0908.3 020167	GG ALU
			➡	→ 1H-S-246940; Schaltgetriebe		03.3217-2112.3 020027 24.3217-0908.3 020167	GG ALU
			➡	1H-S-246941→; Schaltgetriebe		24.3219-0909.3 020188	ALU
1.8 1.8	55 66	11/91→08/97 11/91→08/97	➡	→ 1H-S-246940; Vollautomatik		03.3215-2311.3 020018 24.3215-0903.3 020154	GG ALU
			➡	1H-S-246941→; Vollautomatik		03.3217-2112.3 020027 24.3217-0908.3 020167	GG ALU
			➡	→ 1H-S-246940; Schaltgetriebe		03.3217-2112.3 020027 24.3217-0908.3 020167	GG ALU
			➡	1H-S-246941→; Schaltgetriebe		24.3219-0909.3 020188	ALU
1.8 Syncro (1HX1)	66	01/93→08/97	➡	→ 1H-S-400000		24.3220-0909.3 020210	ALU
			➡	1H-S-400001→		24.3222-0913.3 020255	ALU
1.9 D	47	11/91→08/97	➡	08/93→; → 1H-S-246940		03.3215-2311.3 020018 24.3215-0903.3 020154	GG ALU
			➡			03.3217-2112.3 020027 24.3217-0908.3 020167	GG ALU
			➡	1H-S-246941→; → 07/95		03.3217-2112.3 020027 24.3217-0908.3 020167	GG ALU
1.9 TDI	66	08/93→08/97	➡	10/93→		03.3217-2112.3 020027 24.3217-0908.3 020167	GG ALU
1.9 TDI Syncro (1HX1) 2.0 Syncro (1HX1)	66 85	08/95→08/97 08/95→08/97	➡			24.3222-0913.3 020255	ALU
Zubehörsatz, Bremsbacken							
1.4 1.6 1.8 1.8 1.9 SDI 1.9 TD,GTD	40 55 55 66 47 55	11/91→08/97 09/92→08/97 11/91→08/97 11/91→08/97 07/95→08/97 11/91→08/97	➡			03.0137-9168.2 669168	VW
1.4	44	10/91→08/97	➡	11/91→		03.0137-9168.2 669168	VW
1.8 Syncro (1HX1) 1.9 TDI Syncro (1HX1) 2.0 Syncro (1HX1)	66 66 85	01/93→08/97 08/95→08/97 08/95→08/97	➡			03.0137-9044.2 669044	
1.9 D	47	11/91→08/97	➡			03.0137-9168.2 669168	VW
			➡	08/93→ 07/95		03.0137-9168.2 669168	VW
1.9 TDI	66	08/93→08/97	➡	10/93→		03.0137-9168.2 669168	VW
 Bremstrommel							
1.4 1.6 1.8 1.8 1.9 SDI 1.9 TD,GTD	40 55 55 66 47 55	11/91→08/97 09/92→08/97 11/91→08/97 11/91→08/97 07/95→08/97 11/91→08/97	➡			24.0220-0018.1 480019 24.0220-0718.2 480209	Ø 240 x 50 / 201 - RLG / - ABS Ring Ø 240 x 50 / 201 + RLG / - ABS Ring
1.4	44	10/91→08/97	➡	11/91→		24.0220-0018.1 480019 24.0220-0718.2 480209	Ø 240 x 50 / 201 - RLG / - ABS Ring Ø 240 x 50 / 201 + RLG / - ABS Ring
1.8 Syncro (1HX1) 1.9 TDI Syncro (1HX1) ↓	66 66	01/93→08/97 08/95→08/97	➡			24.0223-0017.1 480135	Ø 270 x 48,5 / 231,5













	kw			 	! #		
VW - GOLF III (1H1) 10/89→07/98							
Bremstrommel							
2.0 Syncro (1HX1)	85	08/95→08/97	➔			24.0223-0017.1 480135	Ø 270 x 48,5 / 231,5
1.9 D	47	11/91→08/97	➔			24.0220-0018.1 480019	Ø 240 x 50 / 201 - RLG / - ABS Ring
						24.0220-0718.2 480209	Ø 240 x 50 / 201 + RLG / - ABS Ring
			➔	08/93→ 07/95		24.0220-0018.1 480019	Ø 240 x 50 / 201 - RLG / - ABS Ring
						24.0220-0718.2 480209	Ø 240 x 50 / 201 + RLG / - ABS Ring
1.9 TDI	66	08/93→08/97	➔	10/93→		24.0220-0018.1 480019	Ø 240 x 50 / 201 - RLG / - ABS Ring
						24.0220-0718.2 480209	Ø 240 x 50 / 201 + RLG / - ABS Ring
Bremsbackensatz							
1.4	40	11/91→08/97	➔			03.0137-0268.2 650268	VW x 40 + HEB
1.9 TD,GTD	55	11/91→08/97	➔			03.0520-0415.3 690415	VW x 40 + RZ / + Zub TopKit
1.4	44	10/91→08/97	➔	11/91→		03.0137-0268.2 650268	VW x 40 + HEB
						03.0520-0415.3 690415	VW x 40 + RZ / + Zub TopKit
1.6	55	09/92→08/97	➔			03.0137-0268.2 650268	VW x 40 + HEB
1.9 SDI	47	07/95→08/97	➔			03.0420-1517.3 681517	VW x 40 + RZ / + Zub Kit
						03.0520-1517.3 691517	VW x 40 + RZ / + Zub TopKit
1.6	74	07/95→08/97	➔	Vollautomatik		03.0420-1517.3 681517	VW x 40 + RZ / + Zub Kit
						03.0520-1517.3 691517	VW x 40 + RZ / + Zub TopKit
				→ 1H-S-246940; Schaltgetriebe		03.0420-1517.3 681517	VW x 40 + RZ / + Zub Kit
						03.0520-1517.3 691517	VW x 40 + RZ / + Zub TopKit
1.8	55	11/91→08/97	➔			03.0137-0268.2 650268	VW x 40 + HEB
						03.0420-1517.3 681517	VW x 40 + RZ / + Zub Kit
				1H-S-246941→; Vollautomatik		03.0520-1517.3 691517	VW x 40 + RZ / + Zub TopKit
						03.0420-1517.3 681517	VW x 40 + RZ / + Zub Kit
				→ 1H-S-246940; Schaltgetriebe		03.0520-1517.3 691517	VW x 40 + RZ / + Zub TopKit
						03.0420-1517.3 681517	VW x 40 + RZ / + Zub Kit
1.8	66	11/91→08/97	➔	1H-S-246941→; Schaltgetriebe		03.0420-4219.3 684219	VW x 40 + RZ / + Zub Kit
						03.0520-4219.3 694219	VW x 40 + RZ / + Zub TopKit
				→ 1H-S-246940; Vollautomatik		03.0520-0415.3 690415	VW x 40 + RZ / + Zub TopKit
						03.0420-1517.3 681517	VW x 40 + RZ / + Zub Kit
1.8 Syncro (1HX1)	66	01/93→08/97	➔			03.0137-0264.2 650264	x 40 + HEB
1.9 TDI Syncro (1HX1)	66	08/95→08/97	➔				
2.0 Syncro (1HX1)	85	08/95→08/97	➔				
1.9 D	47	11/91→08/97	➔	08/93→ 07/95		03.0137-0268.2 650268	VW x 40 + HEB
						03.0137-0268.2 650268	VW x 40 + HEB
						03.0420-1517.3 681517	VW x 40 + RZ / + Zub Kit
						03.0520-1517.3 691517	VW x 40 + RZ / + Zub TopKit
				1H-S-246941→; → 07/95		03.0420-1517.3 681517	VW x 40 + RZ / + Zub Kit
		03.0520-1517.3 691517	VW x 40 + RZ / + Zub TopKit				
			➔	08/93→; → 1H-S-246940		03.0520-0415.3 690415	VW x 40 + RZ / + Zub TopKit
1.9 TDI	66	08/93→08/97	➔	10/93→		03.0137-0268.2 650268	VW x 40 + HEB
						03.0420-1517.3 681517	VW x 40 + RZ / + Zub Kit
						03.0520-1517.3 691517	VW x 40 + RZ / + Zub TopKit
Seilzug, Feststellbremse							
1.4	40	11/91→08/97	➔	⚠; → 1H-S-037799; Trommelbremse	2	24.3727-0135.2 580135	L= 1.500
1.9 TD,GTD	55	11/91→08/97	➔	⚠; 1H-S-037800→; Trommelbremse	2	24.3727-0160.2 580160	L= 1.498
1.4	44	10/91→08/97	➔	⚠; 11/91→; → 1H-S-037799; Trommelbremse	2	24.3727-0135.2 580135	L= 1.500
				⚠; 1H-S-037800→; Trommelbremse	2	24.3727-0160.2 580160	L= 1.498
1.6	55	09/92→08/97	➔	⚠; → 1H-S-037799; Trommelbremse; nicht für Ausstattungsvariante: GT	2	24.3727-0135.2 580135	L= 1.500
				⚠; 1H-S-037800→; Trommelbremse; nicht für Ausstattungsvariante: GT	2	24.3727-0160.2 580160	L= 1.498
1.6	74	07/95→08/97	➔	⚠; → 1H-S-037799; Trommelbremse; nicht für Ausstattungsvariante: GT	2	24.3727-0135.2 580135	L= 1.500
				⚠; Scheibenbremse	2	24.3727-0156.2 580156	L= 1.616
↓							














	kw			 	! #		
VW - GOLF III (1H1) 10/89→07/98							
 Seilzug, Feststellbremse							
1.6	74	07/95→08/97	➡	⚠; 1H-S-037800→; Trommelbremse; nicht für Ausstattungsvariante: GT	2	24.3727-0160.2 580160	L= 1.498
1.8	55	11/91→08/97	➡	⚠; → 1H-S-037799; Scheibenbremse	2	24.3727-0134.2 580134	L= 1.613
1.8	66	11/91→08/97	➡	⚠; → 1H-S-037799; Trommelbremse; nicht für Ausstattungsvariante: GT	2	24.3727-0135.2 580135	L= 1.500
			➡	⚠; 1H-S-037800→; Scheibenbremse	2	24.3727-0156.2 580156	L= 1.616
			➡	⚠; 1H-S-037800→; Trommelbremse; nicht für Ausstattungsvariante: GT	2	24.3727-0160.2 580160	L= 1.498
1.9 D	47	11/91→08/97	➡	⚠; → 1H-S-037799; Trommelbremse	2	24.3727-0135.2 580135	L= 1.500
			➡	⚠; 08/93→; → 1H-S-037799; Trommelbremse	2	24.3727-0135.2 580135	L= 1.500
			➡	⚠; 1H-S-037800→; → 07/95; Trommelbremse	2	24.3727-0160.2 580160	L= 1.498
			➡	⚠; 1H-S-037800→; Trommelbremse	2	24.3727-0160.2 580160	L= 1.498
1.9 SDI	47	07/95→08/97	➡	⚠; Trommelbremse	2	24.3727-0160.2 580160	L= 1.498
1.9 TDI	66	08/93→08/97	➡	⚠; 10/93→; → 1H-S-037799; Trommelbremse	2	24.3727-0135.2 580135	L= 1.500
			➡	⚠; 1H-S-037800→; Trommelbremse	2	24.3727-0160.2 580160	L= 1.498
1.9 TDI	81	04/96→08/97	➡	⚠; Scheibenbremse	2	24.3727-0156.2 580156	L= 1.616
2.0	85	11/91→08/97	➡	⚠; → 1H-S-037799; Scheibenbremse	2	24.3727-0134.2 580134	L= 1.613
2.0 GTI 16V	110	08/92→08/97	➡				
2.8 VR6	128	01/92→08/97	➡	⚠; 1H-S-037800→; Scheibenbremse	2	24.3727-0156.2 580156	L= 1.616
VW - GOLF III Cabriolet (1E7) 07/93→05/98							
 Radbremsszylinder							
1.6	74	10/94→02/98	➡	→ 1E-SK016363		03.3217-2112.3 020027 24.3217-0908.3 020167	GG ALU
			➡	1E-SK016364→		24.3219-0909.3 020188	ALU
1.8	55	07/93→05/98	➡	09/93→; → 1E-SK016363		03.3217-2112.3 020027 24.3217-0908.3 020167	GG ALU
1.8	66	07/93→05/98	➡				
2.0	85	07/93→05/98	➡	1E-SK016364→; → 03/98		24.3219-0909.3 020188	ALU
1.9 TDI	66	08/95→05/98	➡	→ 1E-SK016363		03.3217-2112.3 020027 24.3217-0908.3 020167	GG ALU
			➡	1E-SK016364→; → 03/98		24.3219-0909.3 020188	ALU
Zubehörsatz, Bremsbacken							
1.6	74	10/94→02/98	➡			03.0137-9168.2 669168	VW
1.8	55	07/93→05/98	➡	09/93→ 03/98		03.0137-9168.2 669168	VW
1.8	66	07/93→05/98	➡				
2.0	85	07/93→05/98	➡				
1.9 TDI	66	08/95→05/98	➡	→ 03/98		03.0137-9168.2 669168	VW
 Bremstrommel							
1.6	74	10/94→02/98	➡			24.0220-0018.1 480019 24.0220-0718.2 480209	Ø 240 x 50 / 201 - RLG / - ABS Ring + RLG / - ABS Ring
1.8	55	07/93→05/98	➡	09/93→ 03/98		24.0220-0018.1 480019 24.0220-0718.2 480209	Ø 240 x 50 / 201 - RLG / - ABS Ring + RLG / - ABS Ring
1.8	66	07/93→05/98	➡				
2.0	85	07/93→05/98	➡				
1.9 TDI	66	08/95→05/98	➡	→ 03/98		24.0220-0018.1 480019 24.0220-0718.2 480209	Ø 240 x 50 / 201 - RLG / - ABS Ring + RLG / - ABS Ring
 Bremsbackensatz							
1.6	74	10/94→02/98	➡			03.0137-0268.2 650268	VW x 40 + HEB
			➡	→ 1E-SK016363		03.0420-1517.3 681517 03.0520-1517.3 691517	VW x 40 + RZ / + Zub Kit VW x 40 + RZ / + Zub TopKit
			➡	1E-SK016364→		03.0420-4219.3 684219 03.0520-4219.3 694219	VW x 40 + RZ / + Zub Kit VW x 40 + RZ / + Zub TopKit
1.8	55	07/93→05/98	➡	09/93→ 03/98		03.0137-0268.2 650268	VW x 40 + HEB
1.8	66	07/93→05/98	➡				
2.0	85	07/93→05/98	➡	09/93→; → 1E-SK016363		03.0420-1517.3 681517	VW x 40 + RZ / + Zub Kit
			↓				

















	kw			 	! #		
VW - GOLF III Cabriolet (1E7) 07/93→05/98							
 Bremsbackensatz							
1.8	55	07/93→05/98	➔	09/93→; → 1E-SK016363		03.0520-1517.3 691517	VW x 40 + RZ / + Zub TopKit
1.8	66	07/93→05/98	➔	1E-SK016364→; → 03/98		03.0420-4219.3 684219	VW x 40 + RZ / + Zub Kit
2.0	85	07/93→05/98	➔				03.0520-4219.3 694219
1.9 TDI	66	08/95→05/98	➔	→ 03/98		03.0137-0268.2 650268	VW x 40 + HEB
			➔	→ 1E-SK016363		03.0420-1517.3 681517	VW x 40 + RZ / + Zub Kit
			➔	1E-SK016364→; → 03/98		03.0520-1517.3 691517	VW x 40 + RZ / + Zub TopKit
			➔			03.0420-4219.3 684219	VW x 40 + RZ / + Zub Kit
			➔			03.0520-4219.3 694219	VW x 40 + RZ / + Zub TopKit
 Seilzug, Feststellbremse							
1.6	74	10/94→02/98	➔	⬇; Scheiben/Trommel	2	24.3727-0156.2 580156	L= 1.616
						24.3727-0160.2 580160	L= 1.498
1.8	55	07/93→05/98	➔	⬇; 09/93→; → 1E-S-005031;	2	24.3727-0135.2 580135	L= 1.500
				Scheiben/Trommel			
			➔	⬇; 04/98→; Scheiben/Trommel	2	24.3727-0156.2 580156	L= 1.616
1.8	66	07/93→05/98	➔	⬇; 1E-S-005032→; → 03/98;	2	24.3727-0160.2 580160	L= 1.498
			➔		Scheiben/Trommel		
2.0	85	07/93→05/98	➔	⬇; 04/98→; Scheiben/Trommel	2	24.3727-0156.2 580156	L= 1.616
			➔		⬇; → 03/98; Scheiben/Trommel		
1.9 TDI	66	08/95→05/98	➔	⬇; 04/98→; Scheiben/Trommel	2	24.3727-0156.2 580156	L= 1.616
			➔	⬇; → 03/98; Scheiben/Trommel	2	24.3727-0160.2 580160	L= 1.498
1.9 TDI	81	07/96→05/98	➔	⬇; 09/96→; Scheiben/Trommel	2	24.3727-0156.2 580156	L= 1.616
VW - GOLF III Van (1H1) 08/91→12/97							
 Seilzug, Feststellbremse							
1.8	66	08/91→12/97	➔	⬇; 11/91→; → 1H-S-037799;	2	24.3727-0135.2 580135	L= 1.500
				Trommelbremse;			
			➔	⬇; 1H-S-037800→; → 08/97;	2	24.3727-0160.2 580160	L= 1.498
				Trommelbremse;			
				nicht für Ausstattungsvariante: GT			
				nicht für Ausstattungsvariante: GT			
VW - GOLF III Variant (1H5) 07/93→04/99							
 Radbremszylinder							
1.4	40	07/93→04/99	➔	→ 06/95		03.3217-2112.3 020027	GG
						24.3217-0908.3 020167	ALU
1.4	44	07/93→04/99	➔	07/95→		24.3219-0909.3 020188	ALU
1.6	74	07/94→04/99	➔			24.3219-0909.3 020188	ALU
1.8	55	07/93→04/99					
1.8	66	07/93→04/99					
1.9 D	47	07/93→04/99					
1.9 SDI	47	07/95→04/99					
1.9 TD	55	07/93→04/99					
1.9 TDI	66	03/94→04/99					
1.9 TDI	81	04/96→04/99					
2.0	85	07/93→04/99					
1.8 Syncro	66	10/94→04/99	➔			24.3222-0913.3 020255	ALU
1.9 TDI Syncro	66	07/95→04/99					
2.0 Syncro	85	08/95→04/99					
Zubehörsatz, Bremsbacken							
1.4	40	07/93→04/99	➔			03.0137-9168.2 669168	VW
1.4	44	07/93→04/99					
1.6	74	07/94→04/99					
1.8	55	07/93→04/99					
1.8	66	07/93→04/99					
1.9 D	47	07/93→04/99					
1.9 SDI	47	07/95→04/99					
1.9 TD	55	07/93→04/99					
1.9 TDI	66	03/94→04/99					
1.9 TDI	81	04/96→04/99					
2.0	85	07/93→04/99					
1.8 Syncro	66	10/94→04/99	➔			03.0137-9044.2 669044	
1.9 TDI Syncro	66	07/95→04/99					
2.0 Syncro	85	08/95→04/99					
 Bremstrommel							
1.4	40	07/93→04/99	➔			24.0220-0018.1 480019	Ø 240 x 50 / 201
1.4	44	07/93→04/99					- RLG / - ABS Ring
1.6	74	07/94→04/99				24.0220-0718.2 480209	Ø 240 x 50 / 201
1.8	55	07/93→04/99					+ RLG / - ABS Ring
1.8	66	07/93→04/99					
1.9 D	47	07/93→04/99					
↓							















	kw					! #		
VW - GOLF III Variant (1H5) 07/93→04/99								
Bremstrommel								
1.9 SDI	47	07/95→04/99	➔			24.0220-0018.1	480019	Ø 240 x 50 / 201 - RLG / - ABS Ring
1.9 TD	55	07/93→04/99						
1.9 TDI	66	03/94→04/99				24.0220-0718.2	480209	Ø 240 x 50 / 201 + RLG / - ABS Ring
1.9 TDI	81	04/96→04/99						
2.0	85	07/93→04/99						
1.8 Syncro	66	10/94→04/99	➔			24.0223-0017.1	480135	Ø 270 x 48,5 / 231,5
1.9 TDI Syncro	66	07/95→04/99						
2.0 Syncro	85	08/95→04/99						
Bremsbackensatz								
1.4	40	07/93→04/99	➔			03.0137-0268.2	650268	VW x 40 + HEB
1.4	44	07/93→04/99	➔	→ 06/95		03.0420-1517.3	681517	VW x 40 + RZ / + Zub Kit
			➔			03.0520-1517.3	691517	VW x 40 + RZ / + Zub TopKit
			➔	07/95→		03.0420-4219.3	684219	VW x 40 + RZ / + Zub Kit
						03.0520-4219.3	694219	VW x 40 + RZ / + Zub TopKit
1.6	74	07/94→04/99	➔			03.0137-0268.2	650268	VW x 40 + HEB
1.8	55	07/93→04/99				03.0420-4219.3	684219	VW x 40 + RZ / + Zub Kit
1.8	66	07/93→04/99						
1.9 D	47	07/93→04/99				03.0520-4219.3	694219	VW x 40 + RZ / + Zub TopKit
1.9 SDI	47	07/95→04/99						
1.9 TD	55	07/93→04/99						
1.9 TDI	66	03/94→04/99						
1.9 TDI	81	04/96→04/99						
2.0	85	07/93→04/99						
1.8 Syncro	66	10/94→04/99	➔			03.0137-0264.2	650264	x 40 + HEB
1.9 TDI Syncro	66	07/95→04/99						
2.0 Syncro	85	08/95→04/99						
Seilzug, Feststellbremse								
1.4	40	07/93→04/99	➔	⚠; → 1H-SW037527; Trommelbremse	2	24.3727-0135.2	580135	L= 1.500
1.4	44	07/93→04/99	➔					
1.6	74	07/94→04/99	➔	⚠; 1H-SW037528→; Trommelbremse	2	24.3727-0160.2	580160	L= 1.498
1.8	55	07/93→04/99						
1.8	66	07/93→04/99						
1.9 D	47	07/93→04/99						
1.9 TD	55	07/93→04/99						
1.9 TDI	66	03/94→04/99						
2.0	85	07/93→04/99						
1.9 SDI	47	07/95→04/99	➔	⚠; Trommelbremse	2	24.3727-0160.2	580160	L= 1.498
1.9 TDI	81	04/96→04/99						
VW - GOLF IV (1J1) 08/97→12/07								
Seilzug, Feststellbremse								
1.4 16V	55	10/97→05/04	➔	⚠; → 1J-Y-238580; Scheibenbremse	2	24.3727-0149.2	580149	L= 1.688
1.6	75	08/00→06/05	➔					
1.6 16V	77	02/00→06/05	➔	⚠; 1J-Y-238581→; → 10/03; Scheibenbremse	2	24.3727-0173.2	580173	L= 1.693
1.8 T GTI	132	08/01→06/05						
1.6	74	08/97→05/04	➔	⚠; 10/97→; → 1J-Y-238580; Scheibenbremse	2	24.3727-0149.2	580149	L= 1.688
1.8	92	08/97→06/05						
1.9 SDI	50	08/97→06/05	➔	⚠; 1J-Y-238581→; → 10/03; Scheibenbremse	2	24.3727-0173.2	580173	L= 1.693
1.9 TDI	81	08/97→05/04						
1.6 FSI	81	01/02→06/05	➔	⚠; → 10/03; Scheibenbremse	2	24.3727-0173.2	580173	L= 1.693
2.3 V5	125	10/00→06/05						
1.8 4motion	92	05/98→06/05	➔	⚠; 07/98→ 10/03; Scheibenbremse	2	24.3727-0175.2	580175	L= 1.723
1.8 T	110	08/97→06/05	➔	⚠; 10/97→; Scheibenbremse	2	24.3727-0173.2	580173	L= 1.693
2.3 V5	110	08/97→10/00						
1.9 TDI	66	10/97→05/04	➔	⚠; → 1J-Y-238580; Scheibenbremse	2	24.3727-0149.2	580149	L= 1.688
			➔	⚠; 1J-Y-238581→; → 06/01; Scheibenbremse	2	24.3727-0173.2	580173	L= 1.693
1.9 TDI	74	09/00→06/05	➔	⚠; Scheibenbremse	2	24.3727-0173.2	580173	L= 1.693
1.9 TDI	85	12/98→06/01	➔	⚠; 05/99→; → 1J-Y-238580; Scheibenbremse	2	24.3727-0149.2	580149	L= 1.688
			➔	⚠; 1J-Y-238581→; Scheibenbremse	2	24.3727-0173.2	580173	L= 1.693
1.9 TDI	96	11/00→06/05	➔	⚠; 04/01→ 10/03; Scheibenbremse	2	24.3727-0173.2	580173	L= 1.693
1.9 TDI	110	05/00→06/05	➔	⚠; 09/00→ 10/03; Scheibenbremse	2	24.3727-0173.2	580173	L= 1.693
1.9 TDI 4motion	66	07/98→04/02	➔	⚠; Scheibenbremse	2	24.3727-0175.2	580175	L= 1.723
1.9 TDI 4motion	74	09/00→06/05						
2.3 V5 4motion	110	12/98→10/00						
1.9 TDI 4motion	85	09/99→06/01	➔	⚠; 11/99→; Scheibenbremse	2	24.3727-0175.2	580175	L= 1.723
1.9 TDI 4motion	96	11/00→06/05	➔	⚠; 04/01→ 10/03; Scheibenbremse	2	24.3727-0175.2	580175	L= 1.723
1.9 TDI 4motion	110	02/00→06/05	➔	⚠; 09/00→ 10/03; Scheibenbremse	2	24.3727-0175.2	580175	L= 1.723
↓								

	kw			 	! #		
VW - GOLF IV (1J1) 08/97→12/07							
 Seilzug, Feststellbremse							
2.0	85	07/98→05/04	➔	⬇️; 08/98→; → 1J-Y-238580; Scheibenbremse	2	24.3727-0149.2 580149	L= 1.688
			➔	⬇️; 1J-Y-238581→; → 10/03; Scheibenbremse	2	24.3727-0173.2 580173	L= 1.693
2.0 4motion	85	10/00→06/05	➔	⬇️; → 10/03; Scheibenbremse	2	24.3727-0175.2 580175	L= 1.723
2.3 V5 4motion	125	10/00→06/05					
2.8 VR6 4motion	150	03/99→06/05					
3.2 R32 4motion	177	09/02→06/05					
2.0 BiFuel	85	05/02→05/03	➔	⬇️; → 1J-Y-238580; Scheibenbremse	2	24.3727-0149.2 580149	L= 1.688
			➔	⬇️; 1J-Y-238581→; Scheibenbremse	2	24.3727-0173.2 580173	L= 1.693
VW - GOLF IV Cabriolet (1E7) 06/98→12/02							
 Radbremszylinder							
1.6	74	06/98→06/02	➔	→ 1E-SK016363		03.3217-2112.3 020027	GG
1.8	55	06/98→06/02				24.3217-0908.3 020167	ALU
1.8	66	06/98→06/02					
1.9 TDI	66	06/98→06/02					
2.0	85	06/98→06/02					
 Bremsbackensatz							
1.6	74	06/98→06/02	➔	→ 1E-SK016363		03.0420-1517.3 681517	VW x 40 + RZ / + Zub Kit
1.8	55	06/98→06/02				03.0520-1517.3 691517	VW x 40 + RZ / + Zub TopKit
1.8	66	06/98→06/02					
1.9 TDI	66	06/98→06/02					
2.0	85	06/98→06/02					
 Seilzug, Feststellbremse							
1.6	74	06/98→06/02	➔	⬇️; → 02/02; Scheiben/Trommel	2	24.3727-0156.2 580156	L= 1.616
1.9 TDI	66	06/98→06/02					
1.9 TDI	81	06/98→06/02					
1.8	55	06/98→06/02	➔	⬇️; → 1E-S-005031; Scheiben/Trommel	2	24.3727-0135.2 580135	L= 1.500
1.8	66	06/98→06/02					
2.0	85	06/98→06/02	➔	⬇️; → 02/02; Scheiben/Trommel	2	24.3727-0156.2 580156	L= 1.616
VW - GOLF IV Van (1J1) 10/97→05/04							
 Seilzug, Feststellbremse							
1.9 TDI	66	05/00→09/02	➔	⬇️; → 1J-Y-238580; Scheibenbremse	2	24.3727-0149.2 580149	L= 1.688
			➔	⬇️; 1J-Y-238581→; → 06/01; Scheibenbremse	2	24.3727-0173.2 580173	L= 1.693
1.9 TDI	96	04/01→05/04	➔	⬇️; → 1J-Y-238580; Scheibenbremse	2	24.3727-0149.2 580149	L= 1.688
			➔	⬇️; 1J-Y-238581→; → 06/01; Scheibenbremse	2	24.3727-0173.2 580173	L= 1.693
			➔	⬇️; → 10/03; Scheibenbremse	2	24.3727-0173.2 580173	L= 1.693
VW - GOLF IV Variant (1J5) 05/99→06/06							
 Seilzug, Feststellbremse							
1.4 16V	55	05/99→06/06	➔	⬇️; → 1J-Y-238580; Scheibenbremse	2	24.3727-0149.2 580149	L= 1.688
1.6	74	05/99→04/02					
1.6	75	08/00→06/06	➔	⬇️; 1J-Y-238581→; Scheibenbremse	2	24.3727-0173.2 580173	L= 1.693
1.6 16V	77	02/00→06/06					
1.9 SDI	50	05/99→06/06					
1.9 TDI	66	05/99→05/06					
1.9 TDI	81	05/99→06/01					
1.9 TDI	85	08/99→06/01					
2.0	85	05/99→06/06					
2.0 Bi-Fuel	85	02/02→06/06					
1.6 FSI	81	01/02→06/06	➔	⬇️; Scheibenbremse	2	24.3727-0173.2 580173	L= 1.693
1.8 T	110	05/00→06/06					
1.9 TDI	74	09/00→06/06					
1.9 TDI	110	06/01→06/06					
2.3 V5	110	05/99→06/06					
2.3 V5	125	10/00→06/06					
1.8 4motion	92	05/99→06/06	➔	⬇️; Scheibenbremse	2	24.3727-0175.2 580175	L= 1.723
1.9 TDI 4motion	66	05/99→04/02					
1.9 TDI 4motion	74	09/00→06/06					
1.9 TDI 4motion	110	05/02→06/05					
2.0 4motion	85	10/00→06/06					
2.3 V5 4motion	110	05/99→06/06					
2.3 V5 4motion	125	10/00→06/06					
2.8 V6 4motion	150	05/99→06/06					
1.9 TDI	96	11/00→06/06	➔	⬇️; 04/01→; Scheibenbremse	2	24.3727-0173.2 580173	L= 1.693
1.9 TDI 4motion	85	05/99→06/01	➔	⬇️; 11/99→; Scheibenbremse	2	24.3727-0175.2 580175	L= 1.723
↓							















	kW			 	! #		
VW - GOLF IV Variant (1J5) 05/99→06/06							
 Seilzug, Feststellbremse							
1.9 TDI 4motion	96	11/00→06/06	➡	⬇️; 04/01→; Scheibenbremse	2	24.3727-0175.2 580175	L= 1.723
2.0 4motion	88	12/99→06/06	➡	⬇️; 04/00→; Scheibenbremse	2	24.3727-0175.2 580175	L= 1.723
VW - GOLF V (1K1) 10/03→07/10							
 Seilzug, Feststellbremse							
1.4 16V	55	10/03→05/06	➡	⬇️; 1K-6B105 622→; Scheibenbremse	2	24.3727-0195.2 580195	L= 1.447
1.4 FSI	66	10/03→07/06	➡	⬇️; → 1K-6B105 621; Scheibenbremse	2	24.3727-2708.2 582708	L= 1.447
1.6 FSI	85	10/03→07/08					
1.4 16V	59	05/06→11/08	➡	⬇️; 1K-6B105 622→; → 09/08; Scheibenbremse	2	24.3727-0195.2 580195	L= 1.447
1.4 TSI	90	05/07→11/08	➡	⬇️; → 1K-6B105 621; Scheibenbremse	2	24.3727-2708.2 582708	L= 1.447
1.4 TSI	103	05/06→11/08					
1.4 TSI	125	11/05→11/08					
1.6	75	01/04→11/08					
1.6 MultiFuel	75	10/07→11/08					
1.9 TDI	66	05/04→11/08					
1.9 TDI	77	10/03→11/08					
1.9 TDI 4motion	77	08/04→11/08					
2.0 FSI	110	01/04→11/08					
2.0 FSI 4motion	110	08/04→11/08					
2.0 GTI	147	10/04→02/09					
2.0 GTI	169	09/06→12/08					
2.0 SDI	55	01/04→11/08					
2.0 TDI	100	10/03→11/08					
2.0 TDI	103	12/04→11/08					
2.0 TDI	125	11/05→11/08					
2.0 TDI 16V	103	10/03→11/08					
2.0 TDI 16V 4motion	103	08/04→11/08					
2.0 TDI 4motion	103	01/07→11/08					
3.2 R32 4motion	184	11/05→11/08					
VW - GOLF V Variant (1K5) 01/07→07/09							
 Seilzug, Feststellbremse							
1.4	59	06/07→07/09	➡	⬇️; → 06/09; Scheibenbremse	2	24.3727-0195.2 580195	L= 1.447
1.4 TSI	90	06/07→07/09	➡	⬇️; → 06/09; Scheibenbremse		24.3727-2708.2 582708	L= 1.447
1.4 TSI	103	06/07→07/09					
1.4 TSI	118	07/08→07/09					
1.4 TSI	125	06/07→07/09					
1.6	75	06/07→07/09					
1.6 MultiFuel	75	11/07→07/09					
2.0	147	06/07→07/09					
2.0 TDI	100	06/07→07/09					
2.0 TDI	103	06/07→07/09					
2.0 TDI 16V	103	06/07→07/09					
1.9 TDI	77	06/07→07/09	➡	⬇️; → 06/09	2	24.3727-0195.2 580195	L= 1.447
1.9 TDI 4motion	77	01/08→07/09					
VW - GOLF VI (5K1) 10/08→12/14							
 Seilzug, Feststellbremse							
1.2 TSI	63	05/10→11/12	➡	⬇️; Scheibenbremse	2	24.3727-0195.2 580195	L= 1.447
1.4	59	10/08→11/12	➡				
1.4 TSI	90	10/08→11/12					
1.4 TSI	118	10/08→11/12					
1.6	75	10/08→11/12					
1.6 BiFuel	75	03/09→11/12					
1.6 MultiFuel	75	10/08→11/12					
1.6 TDI	66	02/09→11/12					
1.6 TDI	77	02/09→11/12					
1.8 TSI	118	06/09→01/11					
2.0 GTI	147	06/09→11/13					
2.0 GTI	155	04/09→11/12					
2.0 GTi	173	05/11→11/12					
2.0 R 4motion	188	11/09→11/13					
2.0 R 4motion	195	11/09→05/11					
2.0 R 4motion	199	11/09→11/12					
2.0 TDI	81	10/08→11/12					
2.0 TDI	100	10/08→11/12					
2.0 TDI	103	10/08→05/13					
2.0 TDI	125	04/09→11/12					
2.0 TDI 4motion	103	05/09→11/12					
2.5	125	07/09→05/13					
1.2 TSI	77	11/08→11/12	➡	⬇️; 05/09→; Scheibenbremse	2	24.3727-0195.2 580195	L= 1.447
VW - GOLF VI Cabriolet (517) 03/11→05/16							
 Seilzug, Feststellbremse							
1.2 TSI	77	03/11→05/16	➡	⬇️; 06/11→	2	24.3727-0195.2 580195	L= 1.447
1.4 TSI	118	03/11→05/16					
1.6 TDI	77	03/11→05/16					
↓							











	kw			 	! #		
VW - GOLF VI Cabriolet (517) 03/11→05/16							
 Seilzug, Feststellbremse							
1.2 TSI 16V	77	11/13→05/16	➡	⬇	2	24.3727-0195.2 580195	L= 1.447
1.4 TSI	90	11/11→05/16					
1.4 TSI	92	11/13→05/16					
1.4 TSI	110	11/13→05/16					
2.0 GTI	155	05/12→05/16					
2.0 R	195	01/13→05/16					
2.0 TDI	81	11/13→05/16					
2.0 TDI	103	11/11→05/16					
2.0 TDI	110	11/13→05/16					
2.0 TSI	162	11/13→05/16					
VW - GOLF VI Van (5K1_) 10/08→11/12							
 Seilzug, Feststellbremse							
1.2 TSi BlueMotion	77	05/09→11/12	➡	⬇; Scheibenbremse	2	24.3727-0195.2 580195	L= 1.447
1.4 TSi	118	10/08→11/12					
1.6 TDi BlueMotion	77	05/09→11/12					
2.0 TDi	103	09/09→11/12					
TSi	90	10/08→11/12					
VW - GOLF VI Variant (AJ5) 07/09→07/14							
 Seilzug, Feststellbremse							
1.2 TSI	63	07/10→07/13	➡	⬇; Scheibenbremse	2	24.3727-0195.2 580195	L= 1.447
1.2 TSI	77	07/09→07/13					
1.4	59	07/09→07/13					
1.4 TSI	90	07/09→07/13					
1.4 TSI	118	07/09→07/13					
1.6	75	07/09→07/13					
1.6 BiFuel	75	07/09→12/10					
1.6 MultiFuel	75	07/10→07/13					
1.6 TDI	66	12/09→07/13					
1.6 TDI	77	07/09→07/13					
1.6 TDI 4motion	77	07/09→07/13					
2.0 TDI	81	01/10→07/13					
2.0 TDI	100	07/09→07/13					
2.0 TDI	103	07/09→07/13					
2.0 TSI	147	07/09→07/13					
VW - GOLF PLUS V (5M1, 521) 12/04→12/13							
 Seilzug, Feststellbremse							
1.2 TSI	63	05/10→12/13	➡	⬇	2	24.3727-0195.2 580195	L= 1.447
1.2 TSI	77	11/09→12/13					
1.6 BiFuel	75	05/09→12/13					
1.6 TDI	66	02/09→12/13					
1.6 TDI	77	03/09→12/13					
1.4 16V	55	01/05→11/06	➡	⬇; 1K-9-900001→	2	24.3727-0195.2 580195	L= 1.447
1.4 16V	59	05/06→12/13					
1.4 FSI	66	07/05→11/06	➡	⬇; → 1K-9-899999; Scheibenbremse	2	24.3727-2708.2 582708	L= 1.447
1.4 TSI	90	06/07→12/13					
1.4 TSI	103	05/06→06/08					
1.4 TSI	118	06/08→12/13					
1.4 TSI	125	05/06→06/08					
1.6	75	05/05→12/13					
1.6 FSI	85	12/04→05/08					
1.6 MultiFuel	75	11/07→12/13					
1.9 TDI	66	05/05→12/08					
1.9 TDI	77	01/05→01/09					
2.0 FSI	110	05/05→06/08					
2.0 TDI	96	05/05→05/07					
2.0 TDI	100	05/05→12/13					
2.0 TDI	103	12/05→05/11					
2.0 TDI 16V	103	01/05→12/13					
2.0 TDI	81	01/09→12/13	➡	⬇; 1K-9-900001→	2	24.3727-0195.2 580195	L= 1.447
VW - GOLF PLUS Van (521) 01/09→08/14							
 Seilzug, Feststellbremse							
1.2 TSi	77	11/09→08/14	➡	⬇	2	24.3727-0195.2 580195	L= 1.447
1.6 TDi	77	02/09→08/14					
1.4 TSi	90	01/09→08/14	➡	⬇; 1K-9-900001→	2	24.3727-0195.2 580195	L= 1.447
1.4 TSi	118	01/09→09/12	➡	⬇; → 1K-9-899999; Scheibenbremse	2	24.3727-2708.2 582708	L= 1.447
2.0 TDi	103	11/09→08/14	➡				
VW - GOLF VAN IV Variant (1J5) 05/99→06/06							
 Seilzug, Feststellbremse							
1.4	55	05/00→06/06	➡	⬇; → 1J-Y-238580; Scheibenbremse	2	24.3727-0149.2 580149	L= 1.688
1.6	77	05/00→06/06					
1.9 SDI	50	05/99→05/06	➡	⬇; 1J-Y-238581→; → 10/03; Scheibenbremse	2	24.3727-0173.2 580173	L= 1.693
1.9 TDI	81	05/99→05/06					
↓							

	kw					! #		
VW - GOLF VAN IV Variant (1J5) 05/99→06/06								
 Seilzug, Feststellbremse								
1.9 TDI	66	05/99→05/06	➡	⬇️; → 1J-Y-238580; Scheibenbremse	2	24.3727-0149.2	580149	L= 1.688
1.9 TDI	85	05/99→04/02	➡	⬇️; 1J-Y-238581→; Scheibenbremse	2	24.3727-0173.2	580173	L= 1.693
1.9 TDI	74	02/00→06/06	➡	⬇️; Scheibenbremse	2	24.3727-0173.2	580173	L= 1.693
1.9 TDI	96	04/01→05/06	➡	⬇️; → 10/03; Scheibenbremse	2	24.3727-0173.2	580173	L= 1.693
VW - GOLF VAN VI Variant (AJ5) 07/09→05/14								
 Seilzug, Feststellbremse								
1.2 TSi	77	09/09→05/14	➡	⬇️; Scheibenbremse	2	24.3727-0195.2	580195	L= 1.447
1.4 TSi	90	07/09→05/14						
1.4 TSi	118	07/09→10/12						
1.6 TDi BlueMotion	77	07/09→05/14						
2.0 TDi	103	07/09→05/14						
VW - JETTA III (1K2) 09/04→12/13								
 Seilzug, Feststellbremse								
1.4 TSi	90	05/07→10/10	➡	⬇️; 1K-7-00001→; Scheibenbremse	2	24.3727-0195.2	580195	L= 1.447
1.4 TSi	103	07/06→10/10						
1.4 TSi	125	07/06→10/10	➡	⬇️; → 1K-6-899000; Scheibenbremse	2	24.3727-2708.2	582708	L= 1.447
1.6	75	09/04→10/10						
1.6 FSI	85	09/05→10/10						
1.6 MultiFuel	75	01/08→10/10						
1.9 TDI	77	08/05→10/10						
2.0 FSI	110	08/05→10/10						
2.0 TDI	100	09/05→10/10						
2.0 TDI	103	10/05→10/10						
2.0 TDI	125	10/06→10/10						
2.0 TDI 16V	103	08/05→10/10						
2.0 TFSI	147	10/05→10/10						
1.4 TSi	118	07/08→10/10	➡	⬇️; Scheibenbremse	2	24.3727-0195.2	580195	L= 1.447
1.6 TDi	66	12/09→10/10						
1.6 TDi	77	06/09→10/10						
2.5	125	07/08→10/10						
2.5	110	01/06→10/10	➡	⬇️; 07/08→; Scheibenbremse	2	24.3727-0195.2	580195	L= 1.447
VW - KAEFER 12/47→08/03								
 Bremstrommel								
1600 i (Mexico)	34	10/92→07/03	➡	10/93→		24.0223-0003.1	480033	Ø 262 x 50,5 / 231
 Seilzug, Feststellbremse								
1600 i (Mexico)	34	10/92→07/03	➡	⬇️; 10/93→; Trommelbremse	2	24.3727-0101.2	580101	L= 1.750
VW - LOAD UP (121, 122, BL1, BL2) 12/14→								
 Radbremszylinder								
1.0	44	12/14→11/19	➡			24.3217-0908.3	020167	ALU
1.0 EcoFuel	50	12/14→08/20						
e-Load Up	60	12/14→	➡			24.3217-0908.3	020167	ALU
						24.3219-0909.3	020188	ALU
Zubehörsatz, Bremsbacken								
1.0	44	12/14→11/19	➡			03.0137-9168.2	669168	VW
1.0 EcoFuel	50	12/14→08/20						
e-Load Up	60	12/14→						
 Bremstrommel								
1.0	44	12/14→11/19	➡			24.0220-0032.1	480130	Ø 240 x 50,1 / 201,5
1.0 EcoFuel	50	12/14→08/20						
e-Load Up	60	12/14→						
 Bremmsbackensatz								
1.0	44	12/14→11/19	➡			03.0137-0268.2	650268	VW x 40 + HEB
1.0 EcoFuel	50	12/14→08/20				03.0520-4817.3	694817	x 40 + RZ / + Zub TopKit
e-Load Up	60	12/14→	➡			03.0137-0268.2	650268	VW x 40 + HEB
						03.0520-8219.3	698219	VW x 40 + RZ / + Zub TopKit
VW - LT 28-35 I Bus (281-363) 04/75→06/96								
 Radbremszylinder								
2.4 D	51	08/89→06/96	➡			03.3225-5511.3	020102	GG
2.4 i	69	08/89→06/96						
2.4 TD	70	09/92→06/96						
↓								











	kw					! #		
VW - LT 28-35 Bus (281-363) 04/75→06/96								
Zubehörsatz, Bremsbacken								
2.4 D	51	08/89→06/96	➔	→ 28-A0020471			03.0137-9151.2 669151	
2.4 i	69	08/89→06/96						
2.4 TD	70	09/92→06/96	➔	28-A0020472→			03.0137-9159.2 669159	
 Bremstrommel								
2.4 D	51	08/89→06/96	➔				24.0225-2003.1 480047	Ø 282 x 65,5 / 253,5
2.4 i	69	08/89→06/96						
2.4 TD	70	09/92→06/96						
 Bremsbackensatz								
2.4 D	51	08/89→06/96	➔	28-A0020472→			03.0137-0259.2 650259	x 56 + HEB
2.4 i	69	08/89→06/96						
2.4 TD	70	09/92→06/96						
 Seilzug, Feststellbremse								
2.4 D	51	08/89→06/96	➔	<input type="checkbox"/> ; → 28-D-007246; für Linkslenker; Trommelbremse			24.3727-0112.2 580112	L= 1.042
2.4 i	69	08/89→06/96						
2.4 TD	70	09/92→06/96	➔	<input type="checkbox"/> ; 28-D-007247→; Trommelbremse			24.3727-0112.2 580112	L= 1.042
			➔	<input type="checkbox"/> ; → 28-D-007246; für Rechtslenker; Trommelbremse			24.3727-0112.2 580112	L= 1.042
			➔	<input type="checkbox"/> ; 28-D-007247→; Trommelbremse			24.3727-0113.2 580113	L= 1.690
			➔	<input type="checkbox"/> ; → 28-D-007246; für Rechtslenker; Trommelbremse			24.3727-0113.2 580113	L= 1.690
			➔	<input type="checkbox"/> ; → 28-D-007246; für Linkslenker; Trommelbremse			24.3727-0113.2 580113	L= 1.690
VW - LT 28-35 Kasten (281-363) 04/75→06/96								
 Radbremszylinder								
2.4 D	51	07/90→05/96	➔	→ 29-M-009906;			03.3225-5511.3 020102	GG
2.4 i	69	08/89→06/96		nicht für Doppelbereifung				
			➔				03.3225-5511.3 020102	GG
			➔	29-M-009907→			03.3225-5512.3 020103	GG
			➔	→ 10/90; mit Doppelbereifung			03.3225-5512.3 020103	GG
2.4 TD	70	06/92→05/96	➔				03.3225-5511.3 020102	GG
			➔	→ 29-M-009906;			03.3225-5511.3 020102	GG
			➔	nicht für Doppelbereifung				
			➔	29-M-009907→			03.3225-5512.3 020103	GG
Zubehörsatz, Bremsbacken								
2.4 D	51	07/90→05/96	➔	→ 28-A0020471			03.0137-9151.2 669151	
2.4 i	69	08/89→06/96						
2.4 TD	70	06/92→05/96	➔	28-D-007274→; mit Doppelbereifung			03.0137-9152.2 669152	
			➔	28-A0020472→			03.0137-9159.2 669159	
			➔	→ 29-M-009906;			03.0137-9159.2 669159	
				nicht für Doppelbereifung				
 Bremstrommel								
2.4 D	51	07/90→05/96	➔				24.0225-2003.1 480047	Ø 282 x 65,5 / 253,5
2.4 i	69	08/89→06/96						
2.4 TD	70	06/92→05/96	➔	→ 29-M-009906;			24.0225-2003.1 480047	Ø 282 x 65,5 / 253,5
				nicht für Doppelbereifung				
 Bremsbackensatz								
2.4 D	51	07/90→05/96	➔	28-A0020472→			03.0137-0259.2 650259	x 56 + HEB
2.4 i	69	08/89→06/96						
2.4 TD	70	06/92→05/96	➔	→ 29-M-009906;			03.0137-0259.2 650259	x 56 + HEB
				nicht für Doppelbereifung				
 Seilzug, Feststellbremse								
2.4 D	51	07/90→05/96	➔	<input type="checkbox"/> ; 29-G-014001→;			24.3727-0112.2 580112	L= 1.042
2.4 i	69	08/89→06/96		mit Einfachbereifung; Trommelbremse				
2.4 TD	70	06/92→05/96	➔	<input type="checkbox"/> ; → 28-D-007246; für Linkslenker; Trommelbremse			24.3727-0112.2 580112	L= 1.042
			➔	<input type="checkbox"/> ; 28-D-007247→; Trommelbremse			24.3727-0112.2 580112	L= 1.042
			➔	<input type="checkbox"/> ; → 28-D-007246; für Rechtslenker; Trommelbremse			24.3727-0112.2 580112	L= 1.042
			➔	<input type="checkbox"/> ; 29-G-014001→;			24.3727-0113.2 580113	L= 1.690
				mit Einfachbereifung; Trommelbremse				
			➔	<input type="checkbox"/> ; 28-D-007247→; Trommelbremse			24.3727-0113.2 580113	L= 1.690
↓								



























	kw			 	! #		
VW - LT 28-35 I Kasten (281-363) 04/75→06/96							
 Seilzug, Feststellbremse							
2.4 D 2.4 i 2.4 TD	51 69 70	07/90→05/96 08/89→06/96 06/92→05/96	➡	☐; → 28-D-007246; für Linkslenker; Trommelbremse	24.3727-0113.2	580113	L= 1.690
			➡	☐; → 28-D-007246; für Rechtslenker; Trommelbremse	24.3727-0113.2	580113	L= 1.690
VW - LT 28-35 I Pritsche/Fahrgestell (281-363) 04/75→06/96							
 Radbremszylinder							
2.4 D	51	08/90→06/96	➡	→ 29-M-009906; nicht für Doppelbereifung	03.3225-5511.3	020102	GG
			➡		03.3225-5511.3	020102	GG
			➡	29-M-009907→	03.3225-5512.3	020103	GG
			➡	→ 10/90; mit Doppelbereifung	03.3225-5512.3	020103	GG
2.4 i 2.4 TD 2.4 TD Syncro	69 70 70	03/94→06/96 08/92→06/96 08/92→04/96	➡		03.3225-5511.3	020102	GG
			➡	→ 29-M-009906; nicht für Doppelbereifung	03.3225-5511.3	020102	GG
			➡	29-M-009907→	03.3225-5512.3	020103	GG
Zubehörsatz, Bremsbacken							
2.4 D 2.4 i 2.4 TD 2.4 TD Syncro	51 69 70 70	08/90→06/96 03/94→06/96 08/92→06/96 08/92→04/96	➡	→ 28-A0020471	03.0137-9151.2	669151	
			➡	28-D-007274→; mit Doppelbereifung	03.0137-9152.2	669152	
			➡	28-A0020472→	03.0137-9159.2	669159	
			➡	→ 29-M-009906; nicht für Doppelbereifung	03.0137-9159.2	669159	
 Bremstrommel							
2.4 D 2.4 i 2.4 TD 2.4 TD Syncro	51 69 70 70	08/90→06/96 03/94→06/96 08/92→06/96 08/92→04/96	➡		24.0225-2003.1	480047	Ø 282 x 65,5 / 253,5
			➡	→ 29-M-009906; nicht für Doppelbereifung	24.0225-2003.1	480047	Ø 282 x 65,5 / 253,5
 Bremsbackensatz							
2.4 D 2.4 i 2.4 TD 2.4 TD Syncro	51 69 70 70	08/90→06/96 03/94→06/96 08/92→06/96 08/92→04/96	➡	28-A0020472→	03.0137-0259.2	650259	x 56 + HEB
			➡	→ 29-M-009906; nicht für Doppelbereifung	03.0137-0259.2	650259	x 56 + HEB
 Seilzug, Feststellbremse							
2.4 D 2.4 i 2.4 TD 2.4 TD Syncro	51 69 70 70	08/90→06/96 03/94→06/96 08/92→06/96 08/92→04/96	➡	☐; 29-G-014001→; mit Einfachbereifung; Trommelbremse	24.3727-0112.2	580112	L= 1.042
			➡	☐; → 28-D-007246; für Linkslenker; Trommelbremse	24.3727-0112.2	580112	L= 1.042
			➡	☐; 28-D-007247→; Trommelbremse	24.3727-0112.2	580112	L= 1.042
			➡	☐; → 28-D-007246; für Rechtslenker; Trommelbremse	24.3727-0112.2	580112	L= 1.042
			➡	☐; 29-G-014001→; mit Einfachbereifung; Trommelbremse	24.3727-0113.2	580113	L= 1.690
			➡	☐; 28-D-007247→; Trommelbremse	24.3727-0113.2	580113	L= 1.690
			➡	☐; → 28-D-007246; für Linkslenker; Trommelbremse	24.3727-0113.2	580113	L= 1.690
			➡	☐; → 28-D-007246; für Rechtslenker; Trommelbremse	24.3727-0113.2	580113	L= 1.690
VW - LT 28-35 II Bus (2DB, 2DE, 2DK) 04/96→07/06							
 Radbremszylinder							
2.8 TDI	92	07/97→05/03	➡	→ 29-M-009906; nicht für Doppelbereifung	03.3225-5511.3	020102	GG
Zubehörsatz, Bremsbacken							
2.8 TDI	92	07/97→05/03	➡	→ 28-A0020471	03.0137-9151.2	669151	
			➡	→ 29-M-009906; nicht für Doppelbereifung	03.0137-9159.2	669159	
 Bremstrommel							
2.8 TDI	92	07/97→05/03	➡	→ 29-M-009906; nicht für Doppelbereifung	24.0225-2003.1	480047	Ø 282 x 65,5 / 253,5
↓							












	kw					! #		
VW - LT 28-35 II Bus (2DB, 2DE, 2DK) 04/96→07/06								
 Bremsbackensatz								
2.8 TDI	92	07/97→05/03	➡	→ 29-M-009906; nicht für Doppelbereifung			03.0137-0259.2 650259	x 56 + HEB
 Bremsbackensatz, Feststellbremse								
2.3	105	05/96→07/06	➡	Baumuster: LT 35			03.0137-0397.2 650397	x 40
2.5 SDI	55	07/96→07/06					03.0137-4001.2 654001	x 40 + Zub
2.5 TDI	75	05/96→08/99	➡	Baumuster: LT 28			03.0137-0397.2 650397	x 40
							03.0137-4001.2 654001	x 40 + Zub
			➡	Baumuster: LT 46			03.0137-4015.2 654015	x 40 + Zub
2.5 TDI	61	05/01→07/06	➡	Baumuster: LT 35			03.0137-0397.2 650397	x 40
2.5 TDI	66	05/99→07/06					03.0137-4001.2 654001	x 40 + Zub
2.5 TDI	70	05/01→07/06	➡	Baumuster: LT 28			03.0137-0397.2 650397	x 40
2.5 TDI	80	05/99→07/06					03.0137-4001.2 654001	x 40 + Zub
2.8 TDI	96	01/99→01/02	➡	Baumuster: LT 28			03.0137-0397.2 650397	x 40
2.8 TDI	116	05/01→06/06					03.0137-4001.2 654001	x 40 + Zub
Zubehörsatz, Feststellbremsbacken								
2.3	105	05/96→07/06		Baumuster: LT 46			03.0137-9256.2 669256	
2.5 SDI	55	07/96→07/06	➡	Baumuster: LT 35			03.0137-9255.2 669255	
2.5 TDI	75	05/96→08/99					03.0137-9700.2 669700	
			➡	Baumuster: LT 28			03.0137-9704.2 669704	
							03.0137-9255.2 669255	
							03.0137-9700.2 669700	
							03.0137-9704.2 669704	
2.5 TDI	61	05/01→07/06	➡	Baumuster: LT 35			03.0137-9255.2 669255	
2.5 TDI	66	05/99→07/06					03.0137-9700.2 669700	
2.5 TDI	70	05/01→07/06	➡	Baumuster: LT 28			03.0137-9704.2 669704	
2.5 TDI	80	05/99→07/06					03.0137-9255.2 669255	
							03.0137-9700.2 669700	
							03.0137-9704.2 669704	
2.8 TDI	96	01/99→01/02	➡	Baumuster: LT 28			03.0137-9255.2 669255	
2.8 TDI	116	05/01→06/06					03.0137-9700.2 669700	
							03.0137-9704.2 669704	
 Seilzug, Feststellbremse								
2.3	105	05/96→07/06	←	⬆️; Radstand [mm]: 4.025; Baumuster: LT 46; Scheibenbremse	1	24.3727-0181.2 580181	L= 2.440	
2.5 SDI	55	07/96→07/06	←	⬆️; Radstand [mm]: 4.025; Baumuster: LT 35; Scheibenbremse	1	24.3727-0441.2 580441	L= 2.460	
2.5 TDI	75	05/96→08/99	←	⬆️; Radstand [mm]: 3.000; Baumuster: LT 35; Scheibenbremse	1	24.3727-0442.2 580442	L= 1.435	
			←	⬆️; Radstand [mm]: 3.000; Baumuster: LT 28; Scheibenbremse	1	24.3727-0442.2 580442	L= 1.435	
			←	⬆️; Radstand [mm]: 3.550; Baumuster: LT 35; Scheibenbremse	1	24.3727-0443.2 580443	L= 1.990	
			←	⬆️; Radstand [mm]: 3.550; Baumuster: LT 28; Scheibenbremse	1	24.3727-0443.2 580443	L= 1.990	
			←	⬆️; Radstand [mm]: 3.550; Baumuster: LT 46; Scheibenbremse	1	24.3727-0444.2 580444	L= 1.970	
			➡	⬇️; Radstand [mm]: 4.025; Baumuster: LT 46; Scheibenbremse		24.3727-0179.2 580179	L= 1.525	
			➡	⬇️; Radstand [mm]: 3.550; Baumuster: LT 46; Scheibenbremse		24.3727-0179.2 580179	L= 1.525	
			➡	⬇️; Radstand [mm]: 4.025; Baumuster: LT 46; Scheibenbremse		24.3727-0180.2 580180	L= 1.526	
			➡	⬇️; Radstand [mm]: 3.550; Baumuster: LT 46; Scheibenbremse		24.3727-0180.2 580180	L= 1.526	
			➡	⬇️; Radstand [mm]: 3.550; Baumuster: LT 35; Scheibenbremse	2	24.3727-0438.2 580438	L= 1.513	
			➡	⬇️; Radstand [mm]: 3.000; Baumuster: LT 35; Scheibenbremse	2	24.3727-0438.2 580438	L= 1.513	
			➡	⬇️; Radstand [mm]: 3.000; Baumuster: LT 28; Scheibenbremse	2	24.3727-0438.2 580438	L= 1.513	
			➡	⬇️; Radstand [mm]: 3.550; Baumuster: LT 28; Scheibenbremse	2	24.3727-0438.2 580438	L= 1.513	
			➡	⬇️; Radstand [mm]: 4.025; Baumuster: LT 35; Scheibenbremse	2	24.3727-0438.2 580438	L= 1.513	
↓								













	kw					! #		
VW - LT 28-35 II Bus (2DB, 2DE, 2DK) 04/96→07/06								
 Seilzug, Feststellbremse								
2.5 TDI	61	05/01→07/06	←	↑; Radstand [mm]: 4.025; Baumuster: LT 35; Scheibenbremse	1	24.3727-0441.2	580441	L= 2.460
2.5 TDI	66	05/99→07/06						
2.5 TDI	70	05/01→07/06	←	↑; Radstand [mm]: 3.000; Baumuster: LT 28; Scheibenbremse	1	24.3727-0442.2	580442	L= 1.435
2.5 TDI	80	05/99→07/06	←	↑; Radstand [mm]: 3.000; Baumuster: LT 35; Scheibenbremse	1	24.3727-0442.2	580442	L= 1.435
			←	↑; Radstand [mm]: 3.550; Baumuster: LT 35; Scheibenbremse	1	24.3727-0443.2	580443	L= 1.990
			←	↑; Radstand [mm]: 3.550; Baumuster: LT 28; Scheibenbremse	1	24.3727-0443.2	580443	L= 1.990
			→	↓; Radstand [mm]: 3.000; Baumuster: LT 28; Scheibenbremse	2	24.3727-0438.2	580438	L= 1.513
			→	↓; Radstand [mm]: 3.000; Baumuster: LT 35; Scheibenbremse	2	24.3727-0438.2	580438	L= 1.513
			→	↓; Radstand [mm]: 4.025; Baumuster: LT 35; Scheibenbremse	2	24.3727-0438.2	580438	L= 1.513
			→	↓; Radstand [mm]: 3.550; Baumuster: LT 28; Scheibenbremse	2	24.3727-0438.2	580438	L= 1.513
			→	↓; Radstand [mm]: 3.550; Baumuster: LT 35; Scheibenbremse	2	24.3727-0438.2	580438	L= 1.513
2.8 TDI	92	07/97→05/03	→	□; → 28-D-007246; für Linkslenker; Trommelbremse		24.3727-0112.2	580112	L= 1.042
			→	□; → 28-D-007246; für Rechtslenker; Trommelbremse		24.3727-0112.2	580112	L= 1.042
			→	□; → 28-D-007246; für Rechtslenker; Trommelbremse		24.3727-0113.2	580113	L= 1.690
			→	□; → 28-D-007246; für Linkslenker; Trommelbremse		24.3727-0113.2	580113	L= 1.690
2.8 TDI	96	01/99→01/02	←	↑; Radstand [mm]: 3.000; Baumuster: LT 28; Scheibenbremse	1	24.3727-0442.2	580442	L= 1.435
2.8 TDI	116	05/01→06/06	←	↑; Radstand [mm]: 3.550; Baumuster: LT 28; Scheibenbremse	1	24.3727-0443.2	580443	L= 1.990
			→	↓; Radstand [mm]: 3.550; Baumuster: LT 28; Scheibenbremse	2	24.3727-0438.2	580438	L= 1.513
			→	↓; Radstand [mm]: 3.000; Baumuster: LT 28; Scheibenbremse	2	24.3727-0438.2	580438	L= 1.513
VW - LT 28-46 II Kasten (2DA, 2DD, 2DH) 04/96→07/06								
 Bremsbackensatz, Feststellbremse								
2.3	105	05/96→07/06	→	Baumuster: LT 35		03.0137-0397.2	650397	x 40
2.5 SDI	55	09/96→07/06				03.0137-4001.2	654001	x 40 + Zub
2.5 TDI	61	05/01→07/06						
2.5 TDI	66	05/99→07/06	→	Baumuster: LT 28		03.0137-0397.2	650397	x 40
2.5 TDI	70	05/01→07/06				03.0137-4001.2	654001	x 40 + Zub
2.5 TDI	75	05/96→08/99						
2.5 TDI	80	05/99→07/06	→	Baumuster: LT 46		03.0137-4015.2	654015	x 40 + Zub
2.8 TDI	92	07/97→01/02						
2.8 TDI	96	01/99→07/06						
2.8 TDI	116	04/02→07/06						
Zubehörsatz, Feststellbremsbacken								
2.3	105	05/96→07/06		Baumuster: LT 46		03.0137-9256.2	669256	
2.5 SDI	55	09/96→07/06						
2.5 TDI	61	05/01→07/06	→	Baumuster: LT 35		03.0137-9255.2	669255	
2.5 TDI	66	05/99→07/06				03.0137-9700.2	669700	
2.5 TDI	70	05/01→07/06				03.0137-9704.2	669704	
2.5 TDI	75	05/96→08/99						
2.5 TDI	80	05/99→07/06	→	Baumuster: LT 28		03.0137-9255.2	669255	
2.8 TDI	92	07/97→01/02				03.0137-9700.2	669700	
2.8 TDI	96	01/99→07/06				03.0137-9704.2	669704	
2.8 TDI	116	04/02→07/06						
 Seilzug, Feststellbremse								
2.3	105	05/96→07/06	←	↑; Radstand [mm]: 4.025; Baumuster: LT 46; Scheibenbremse	1	24.3727-0181.2	580181	L= 2.440
2.5 SDI	55	09/96→07/06						
2.5 TDI	61	05/01→07/06	←	↑; Radstand [mm]: 4.025; Baumuster: LT 35; Scheibenbremse	1	24.3727-0441.2	580441	L= 2.460
2.5 TDI	66	05/99→07/06						
2.5 TDI	70	05/01→07/06	←	↑; Radstand [mm]: 3.000; Baumuster: LT 35; Scheibenbremse	1	24.3727-0442.2	580442	L= 1.435
2.5 TDI	75	05/96→08/99						
2.5 TDI	80	05/99→07/06	←	↑; Radstand [mm]: 3.000; Baumuster: LT 28; Scheibenbremse	1	24.3727-0442.2	580442	L= 1.435
2.8 TDI	92	07/97→01/02						
2.8 TDI	96	01/99→07/06	←	↑; Radstand [mm]: 3.550; Baumuster: LT 35; Scheibenbremse	1	24.3727-0443.2	580443	L= 1.990
2.8 TDI	116	04/02→07/06						
↓								













	kw					! #		
VW - LT 28-46 II Kasten (2DA, 2DD, 2DH) 04/96→07/06								
 Seilzug, Feststellbremse								
2.3	105	05/96→07/06	←	↑	Radstand [mm]: 3.550; Baumuster: LT 28; Scheibenbremse	1	24.3727-0443.2 580443	L= 1.990
2.5 SDI	55	09/96→07/06						
2.5 TDI	61	05/01→07/06	←	↑	Radstand [mm]: 3.550; Baumuster: LT 28; Scheibenbremse	1	24.3727-0444.2 580444	L= 1.970
2.5 TDI	66	05/99→07/06						
2.5 TDI	70	05/01→07/06	→	↓	Radstand [mm]: 4.025; Baumuster: LT 46; Scheibenbremse		24.3727-0179.2 580179	L= 1.525
2.5 TDI	75	05/96→08/99	→	↓	Radstand [mm]: 4.025; Baumuster: LT 46; Scheibenbremse		24.3727-0179.2 580179	L= 1.525
2.5 TDI	80	05/99→07/06						
2.8 TDI	92	07/97→01/02	→	↓	Radstand [mm]: 3.550; Baumuster: LT 46; Scheibenbremse		24.3727-0179.2 580179	L= 1.525
2.8 TDI	96	01/99→07/06						
2.8 TDI	116	04/02→07/06	→	↓	Radstand [mm]: 4.025; Baumuster: LT 46; Scheibenbremse		24.3727-0180.2 580180	L= 1.526
			→	↓	Radstand [mm]: 3.550; Baumuster: LT 46; Scheibenbremse		24.3727-0180.2 580180	L= 1.526
			→	↓	Radstand [mm]: 3.550; Baumuster: LT 35; Scheibenbremse	2	24.3727-0438.2 580438	L= 1.513
			→	↓	Radstand [mm]: 3.000; Baumuster: LT 35; Scheibenbremse	2	24.3727-0438.2 580438	L= 1.513
			→	↓	Radstand [mm]: 3.000; Baumuster: LT 28; Scheibenbremse	2	24.3727-0438.2 580438	L= 1.513
			→	↓	Radstand [mm]: 3.550; Baumuster: LT 28; Scheibenbremse	2	24.3727-0438.2 580438	L= 1.513
			→	↓	Radstand [mm]: 4.025; Baumuster: LT 35; Scheibenbremse	2	24.3727-0438.2 580438	L= 1.513
VW - LT 28-46 II Pritsche/Fahrgestell (2DC, 2DF, 2DG, 2DL, 2DM) 04/96→07/06								
 Bremsbackensatz, Feststellbremse								
2.3	105	06/96→07/06	→		Baumuster: LT 35		03.0137-0397.2 650397	x 40
2.5 SDI	55	09/96→07/06					03.0137-4001.2 654001	x 40 + Zub
2.5 TDI	61	05/01→07/06						
2.5 TDI	66	05/99→07/06	→		Baumuster: LT 28		03.0137-0397.2 650397	x 40
2.5 TDI	70	05/01→07/06					03.0137-4001.2 654001	x 40 + Zub
2.5 TDI	75	06/96→08/99						
2.5 TDI	80	05/99→07/06	→		Baumuster: LT 46		03.0137-4015.2 654015	x 40 + Zub
2.8 TDI	92	07/97→01/02						
2.8 TDI	96	01/99→07/06						
2.8 TDI	116	04/02→07/06						
Zubehörsatz, Feststellbremsbacken								
2.3	105	06/96→07/06			Baumuster: LT 46		03.0137-9256.2 669256	
2.5 SDI	55	09/96→07/06						
2.5 TDI	61	05/01→07/06	→		Baumuster: LT 35		03.0137-9255.2 669255	
2.5 TDI	66	05/99→07/06					03.0137-9700.2 669700	
2.5 TDI	70	05/01→07/06					03.0137-9704.2 669704	
2.5 TDI	75	06/96→08/99						
2.5 TDI	80	05/99→07/06	→		Baumuster: LT 28		03.0137-9255.2 669255	
2.8 TDI	92	07/97→01/02					03.0137-9700.2 669700	
2.8 TDI	96	01/99→07/06					03.0137-9704.2 669704	
2.8 TDI	116	04/02→07/06						
 Seilzug, Feststellbremse								
2.3	105	06/96→07/06	←	↑	Radstand [mm]: 4.025; Baumuster: LT 46; Scheibenbremse	1	24.3727-0181.2 580181	L= 2.440
2.5 SDI	55	09/96→07/06						
2.5 TDI	61	05/01→07/06	←	↑	Radstand [mm]: 4.025; Baumuster: LT 35; Scheibenbremse	1	24.3727-0441.2 580441	L= 2.460
2.5 TDI	66	05/99→07/06						
2.5 TDI	70	05/01→07/06	←	↑	Radstand [mm]: 3.000; Baumuster: LT 35; Scheibenbremse	1	24.3727-0442.2 580442	L= 1.435
2.5 TDI	75	06/96→08/99						
2.5 TDI	80	05/99→07/06						
2.8 TDI	92	07/97→01/02	←	↑	Radstand [mm]: 3.000; Baumuster: LT 28; Scheibenbremse	1	24.3727-0442.2 580442	L= 1.435
2.8 TDI	96	01/99→07/06						
2.8 TDI	116	04/02→07/06	←	↑	Radstand [mm]: 3.550; Baumuster: LT 35; Scheibenbremse	1	24.3727-0443.2 580443	L= 1.990
			←	↑	Radstand [mm]: 3.550; Baumuster: LT 28; Scheibenbremse	1	24.3727-0443.2 580443	L= 1.990
			←	↑	Radstand [mm]: 3.550; Baumuster: LT 46; Scheibenbremse	1	24.3727-0444.2 580444	L= 1.970
			→	↓	Radstand [mm]: 4.025; Baumuster: LT 46; Scheibenbremse		24.3727-0179.2 580179	L= 1.525
			→	↓	Radstand [mm]: 3.550; Baumuster: LT 46; Scheibenbremse		24.3727-0179.2 580179	L= 1.525
			→	↓	Radstand [mm]: 4.025; Baumuster: LT 46; Scheibenbremse		24.3727-0180.2 580180	L= 1.526
			→	↓	Radstand [mm]: 3.550; Baumuster: LT 46; Scheibenbremse		24.3727-0180.2 580180	L= 1.526
			→	↓	Radstand [mm]: 3.550; Baumuster: LT 35; Scheibenbremse	2	24.3727-0438.2 580438	L= 1.513












	kw					! #		
VW - LT 28-46 II Pritsche/Fahrgestell (2DC, 2DF, 2DG, 2DL, 2DM) 04/96→07/06								
 Seilzug, Feststellbremse								
2.3	105	06/96→07/06	➡	⬇️; Radstand [mm]: 3.000; Baumuster: LT 35; Scheibenbremse	2	24.3727-0438.2	580438	L= 1.513
2.5 SDI	55	09/96→07/06						
2.5 TDI	61	05/01→07/06	➡	⬇️; Radstand [mm]: 3.000; Baumuster: LT 28; Scheibenbremse	2	24.3727-0438.2	580438	L= 1.513
2.5 TDI	66	05/99→07/06						
2.5 TDI	70	05/01→07/06	➡	⬇️; Radstand [mm]: 3.550; Baumuster: LT 28; Scheibenbremse	2	24.3727-0438.2	580438	L= 1.513
2.5 TDI	75	06/96→08/99						
2.5 TDI	80	05/99→07/06	➡	⬇️; Radstand [mm]: 4.025; Baumuster: LT 35; Scheibenbremse	2	24.3727-0438.2	580438	L= 1.513
2.8 TDI	92	07/97→01/02						
2.8 TDI	96	01/99→07/06	➡					
2.8 TDI	116	04/02→07/06						
VW - LT 40-55 I Kasten (291-512) 04/75→06/96								
 Radbremszylinder								
2.4 D	51	07/90→05/96	➡	nicht für Radstand [mm]: 3.650		03.3225-5512.3	020103	GG
2.4 i	69	01/93→06/96						
2.4 TD	70	06/92→05/96	➡	Radstand [mm]: 3.650		24.3226-0901.3	020295	GG
Zubehörsatz, Bremsbacken								
2.4 D	51	07/90→05/96	➡			03.0137-9152.2	669152	
2.4 i	69	01/93→06/96						
2.4 TD	70	06/92→05/96	➡	28-D-007274→		03.0137-9152.2	669152	
 Seilzug, Feststellbremse								
2.4 D	51	07/90→05/96	➡	⬇️; Trommelbremse	2	24.3727-0120.2	580120	L= 1.400
2.4 i	69	01/93→06/96						
2.4 TD	70	06/92→05/96	➡	⬇️; 29-G-014001→; Trommelbremse	2	24.3727-0120.2	580120	L= 1.400
VW - LT 40-55 I Pritsche/Fahrgestell (293-909) 04/75→06/96								
 Radbremszylinder								
2.4 D	51	08/90→06/96	➡	nicht für Radstand [mm]: 3.650		03.3225-5512.3	020103	GG
2.4 i	69	03/94→06/96						
2.4 TD	70	08/92→06/96	➡	Radstand [mm]: 3.650		24.3226-0901.3	020295	GG
Zubehörsatz, Bremsbacken								
2.4 D	51	08/90→06/96	➡			03.0137-9152.2	669152	
2.4 i	69	03/94→06/96	➡			03.0137-9152.2	669152	
2.4 TD	70	08/92→06/96	➡	28-D-007274→		03.0137-9152.2	669152	
 Seilzug, Feststellbremse								
2.4 D	51	08/90→06/96	➡	⬇️; Trommelbremse	2	24.3727-0120.2	580120	L= 1.400
2.4 i	69	03/94→06/96						
2.4 TD	70	08/92→06/96	➡	⬇️; 29-G-014001→; Trommelbremse	2	24.3727-0120.2	580120	L= 1.400
VW - LUPO (6X1, 6E1) 09/98→07/05								
 Radbremszylinder								
1.0	37	09/98→07/05	➡	- ABS		24.3215-0903.3	020154	ALU
1.0	37	10/98→05/00						
1.4	44	10/00→07/05	➡	+ ABS		24.3217-0908.3	020167	ALU
1.4 TDI	55	01/99→07/05						
1.7 SDI	44	09/98→07/05						
1.2 TDI 3L	45	07/99→07/05	➡			24.3215-0903.3	020154	ALU
1.4 16V	55	09/98→07/05	➡	10/98→; - ABS		24.3215-0903.3	020154	ALU
			➡	10/98→; + ABS		24.3217-0908.3	020167	ALU
Zubehörsatz, Bremsbacken								
1.0	37	09/98→07/05	➡	→ 6X-X-003000		03.0137-9008.2	669008	
1.0	37	10/98→05/00						
1.4 TDI	55	01/99→07/05	➡	6X-X-003001→		03.0137-9168.2	669168	VW
1.7 SDI	44	09/98→07/05						
1.2 TDI 3L	45	07/99→07/05	➡			03.0137-9008.2	669008	
1.4	44	10/00→07/05	➡			03.0137-9168.2	669168	VW
1.4 16V	55	09/98→07/05	➡	10/98→; → 6X-X-003000		03.0137-9008.2	669008	
			➡	6X-X-003001→		03.0137-9168.2	669168	VW
 Bremstrommel								
1.0	37	09/98→07/05	➡	→ 6X-X-003000		24.0218-0036.1	480147	Ø 211,5 x 41 / 181,5
1.0	37	10/98→05/00						
1.4 TDI	55	01/99→07/05	➡	6X-X-003001→		24.0220-0032.1	480130	Ø 240 x 50,1 / 201,5
1.7 SDI	44	09/98→07/05						
1.4	44	10/00→07/05	➡			24.0220-0032.1	480130	Ø 240 x 50,1 / 201,5
↓								












	kW			 	! #		
VW - LUPO (6X1, 6E1) 09/98→07/05							
 Bremstrommel							
1.4 16V	55	09/98→07/05	➔	10/98→; → 6X-X-003000		24.0218-0036.1 480147	Ø 211,5 x 41 / 181,5
			➔	6X-X-003001→		24.0220-0032.1 480130	Ø 240 x 50,1 / 201,5
 Bremsbackensatz							
1.0	37	09/98→07/05	➔	→ 6X-X-003000		03.0137-0126.2 650126	x 31 + HEB
1.0	37	10/98→05/00	➔	6X-X-003001→		03.0137-0268.2 650268	VW x 40 + HEB
1.4 TDI	55	01/99→07/05	➔	6X-X-003001→; + ABS		03.0420-1517.3 681517	VW x 40 + RZ / + Zub Kit
1.7 SDI	44	09/98→07/05	➔	6X-X-003001→; + ABS		03.0520-1517.3 691517	VW x 40 + RZ / + Zub TopKit
			➔	→ 6X-X-003000; - ABS		03.0520-0215.3 690215	VW x 31 + RZ / + Zub TopKit
			➔	6X-X-003001→; - ABS		03.0520-0415.3 690415	VW x 40 + RZ / + Zub TopKit
1.4	44	10/00→07/05	➔			03.0137-0268.2 650268	VW x 40 + HEB
			➔	+ ABS		03.0420-1517.3 681517	VW x 40 + RZ / + Zub Kit
			➔			03.0520-1517.3 691517	VW x 40 + RZ / + Zub TopKit
			➔	- ABS		03.0520-0415.3 690415	VW x 40 + RZ / + Zub TopKit
1.4 16V	55	09/98→07/05	➔	10/98→; → 6X-X-003000		03.0137-0126.2 650126	x 31 + HEB
			➔	6X-X-003001→		03.0137-0268.2 650268	VW x 40 + HEB
			➔	6X-X-003001→; + ABS		03.0420-1517.3 681517	VW x 40 + RZ / + Zub Kit
			➔	6X-X-003001→; + ABS		03.0520-1517.3 691517	VW x 40 + RZ / + Zub TopKit
			➔	10/98→; → 6X-X-003000; - ABS		03.0520-0215.3 690215	VW x 31 + RZ / + Zub TopKit
			➔	6X-X-003001→; - ABS		03.0520-0415.3 690415	VW x 40 + RZ / + Zub TopKit
 Seilzug, Feststellbremse							
1.0	37	09/98→07/05	➔	⏴; Trommelbremse	2	24.3727-0159.2 580159	L= 1.392
1.0	37	10/98→05/00					
1.2 TDI 3L	45	07/99→07/05					
1.4	44	10/00→07/05					
1.4 TDI	55	01/99→07/05					
1.7 SDI	44	09/98→07/05					
1.4 16V	55	09/98→07/05	➔	⏴; 10/98→; Trommelbremse	2	24.3727-0159.2 580159	L= 1.392
1.4 16V	74	08/99→07/05	➔	⏴; Scheibenbremse	2	24.3727-2707.2 582707	L= 1.496
1.4 FSI	77	02/01→07/05					
1.6 GTI	92	09/00→07/05					
VW - MULTIVAN T5 (7HM, 7HN, 7HF, 7EF, 7EM, 7EN) 04/03→08/15							
 Bremsbackensatz, Feststellbremse							
1.9 TDI	62	01/06→11/09	➔			03.0137-0419.2 650419	x 30
1.9 TDI	63	04/03→11/09					
1.9 TDI	75	06/06→11/09					
1.9 TDI	77	04/03→11/09					
2.0	85	11/03→08/15					
2.0 BiTDI	132	09/09→08/15					
2.0 BiTDI 4motion	132	09/09→08/15					
2.0 TDI	62	09/09→08/15					
2.0 TDI	75	09/09→08/15					
2.0 TDI	100	05/10→08/15					
2.0 TDI	103	09/09→08/15					
2.0 TDI 4motion	100	05/10→08/15					
2.0 TDI 4motion	103	09/09→08/15					
2.5 TDI	96	04/03→11/09					
2.5 TDI	120	11/03→11/09					
2.5 TDI	128	04/03→11/09					
2.5 TDI 4motion	96	07/04→11/09					
2.5 TDI 4motion	128	07/04→11/09					
3.2 V6	170	02/04→06/04					
3.2 V6	173	02/04→12/09					
3.2 V6 4motion	173	07/04→12/09					
Zubehörsatz, Feststellbremsbacken							
1.9 TDI	62	01/06→11/09				03.0137-9700.2 669700	
1.9 TDI	63	04/03→11/09				03.0137-9702.2 669702	
1.9 TDI	75	06/06→11/09					
1.9 TDI	77	04/03→11/09	➔			03.0137-9288.2 669288	
2.0	85	11/03→08/15					
2.0 BiTDI	132	09/09→08/15					
2.0 BiTDI 4motion	132	09/09→08/15					
2.0 TDI	62	09/09→08/15					
2.0 TDI	75	09/09→08/15					
2.0 TDI	100	05/10→08/15					
2.0 TDI	103	09/09→08/15					
2.0 TDI 4motion	100	05/10→08/15					
2.0 TDI 4motion	103	09/09→08/15					























	kW					! #		
VW - MULTIVAN T5 (7HM, 7HN, 7HF, 7EF, 7EM, 7EN) 04/03→08/15								
Zubehörsatz, Feststellbremsbacken								
2.5 TDI	96	04/03→11/09					03.0137-9700.2 669700	
2.5 TDI	120	11/03→11/09					03.0137-9702.2 669702	
2.5 TDI	128	04/03→11/09						
2.5 TDI 4motion	96	07/04→11/09	➔				03.0137-9288.2 669288	
2.5 TDI 4motion	128	07/04→11/09						
3.2 V6	170	02/04→06/04						
3.2 V6	173	02/04→12/09						
3.2 V6 4motion	173	07/04→12/09						
 Seilzug, Feststellbremse								
1.9 TDI	62	01/06→11/09	➔	⬇;		2	24.3727-0184.2 580184	L= 1.303
1.9 TDI	63	04/03→11/09		+PR 0E1 / 0E2 / OWL / OWN / OWM /				
1.9 TDI	75	06/06→11/09		OWP / OWQ; Scheibenbremse				
1.9 TDI	77	04/03→11/09						
2.0	85	11/03→08/15						
2.0 BiTDI	132	09/09→08/15						
2.0 TDI	62	09/09→08/15						
2.0 TDI	75	09/09→08/15						
2.0 TDI	100	05/10→08/15						
2.0 TDI	103	09/09→08/15						
2.5 TDI	96	04/03→11/09						
2.5 TDI	120	11/03→11/09						
2.5 TDI	128	04/03→11/09						
3.2 V6	170	02/04→06/04						
3.2 V6	173	02/04→12/09						
2.0 BiTDI 4motion	132	09/09→08/15	➔	⬇; 7H-A-200001→; Scheibenbremse;		2	24.3727-0184.2 580184	L= 1.303
2.0 TDI 4motion	100	05/10→08/15		+PR G0C / G0K / G1C				
2.0 TDI 4motion	103	09/09→08/15						
2.5 TDI 4motion	96	07/04→11/09						
2.5 TDI 4motion	128	07/04→11/09						
3.2 V6 4motion	173	07/04→12/09						
2.0 TDI	84	05/11→08/15	➔	⬇; Scheibenbremse;		2	24.3727-0184.2 580184	L= 1.303
2.0 TSI	110	07/12→08/15		+PR G0C / G0K / G1C				
2.0 TSI	150	05/11→08/15						
2.0 TSI 4motion	150	07/11→08/15						
VW - MULTIVAN T6 (SGF, SGM, SGN, SHM, SHN) 04/15→								
 Seilzug, Feststellbremse								
2.0 TDI	62	04/15→	➔	⬇; +PR G0C / G0K / G1C;		2	24.3727-0184.2 580184	L= 1.303
2.0 TDI	75	04/15→		Scheibenbremse				
2.0 TDI	84	05/16→						
2.0 TDI	103	04/15→						
2.0 TDI	110	04/15→						
2.0 TDI	132	04/15→						
2.0 TDI	146	11/18→						
2.0 TDI	150	06/15→						
2.0 TDI 4motion	103	06/15→						
2.0 TDI 4motion	110	08/15→						
2.0 TDI 4motion	132	06/15→						
2.0 TDI 4motion	146	12/18→						
2.0 TDI 4motion	150	06/15→						
2.0 TSI	110	04/15→						
2.0 TSI	150	04/15→						
2.0 TSI 4motion	150	06/15→						
2.0 TDI	81	07/19→	➔	⬇;	Schaltgetriebe 5 Gang / Schaltgetriebe 6 Gang / Getriebeautomatik 7 Gang; +PR G0C / G0K / G1C	2	24.3727-0184.2 580184	L= 1.303
VW - NEW BEETLE (9C1, 1C1) 01/98→11/10								
 Seilzug, Feststellbremse								
1.4	55	11/01→09/10	➔	⬇; → 05/10; Scheibenbremse		2	24.3727-0173.2 580173	L= 1.693
1.9 TDI	77	07/05→09/10						
1.6	74	10/99→09/00	➔	⬇; 11/99→; → 9C-Y-607008;		2	24.3727-0149.2 580149	L= 1.688
				Scheibenbremse				
			➔	⬇; 9C-Y-607009→; Scheibenbremse		2	24.3727-0173.2 580173	L= 1.693
1.6	75	06/00→09/10	➔	⬇; → 9C-Y-607008; Scheibenbremse		2	24.3727-0149.2 580149	L= 1.688
1.8 T	110	10/99→09/10						
1.9 TDI	74	02/01→09/10	➔	⬇; 9C-Y-607009→; → 05/10;		2	24.3727-0173.2 580173	L= 1.693
2.0	85	01/98→09/10		Scheibenbremse				
2.5	110	07/05→09/10						
1.8 T	132	11/01→06/05	➔	⬇; Scheibenbremse		2	24.3727-0173.2 580173	L= 1.693
1.9 TDI	66	01/98→06/04	➔	⬇; → 9C-Y-607008; Scheibenbremse		2	24.3727-0149.2 580149	L= 1.688
			➔	⬇; 9C-Y-607009→; Scheibenbremse		2	24.3727-0173.2 580173	L= 1.693
2.3 V5	125	10/00→09/10	➔	⬇;	für Fahrzeuge ohne verstärktes Fahrwerk; → 05/05; Scheibenbremse	2	24.3727-0173.2 580173	L= 1.693
↓								











	kW			 	! #		
VW - NEW BEETLE (9C1, 1C1) 01/98→11/10							
 Seilzug, Feststellbremse							
3.2 RSI 4motion (1C9)	165	04/00→05/01	➔	⏴; für Fahrzeuge ohne verstärktes Fahrwerk; Scheibenbremse	2	24.3727-0173.2 580173	L= 1.693
VW - NEW BEETLE Cabriolet (1Y7) 09/02→12/11							
 Seilzug, Feststellbremse							
1.4	55	01/03→09/10	➔	⏴; → 05/10; Scheibenbremse	2	24.3727-0173.2 580173	L= 1.693
1.6	75	01/03→09/10					
1.9 TDI	77	07/05→09/10					
2.5	110	07/05→09/10					
1.8 T	110	01/03→09/10	➔	⏴; 12/03→ 05/10; Scheibenbremse	2	24.3727-0173.2 580173	L= 1.693
1.9 TDI	74	06/03→09/10	➔	⏴; 07/03→ 05/10; Scheibenbremse	2	24.3727-0173.2 580173	L= 1.693
2.0	85	09/02→10/10	➔	⏴; 01/03→ 05/10; Scheibenbremse	2	24.3727-0173.2 580173	L= 1.693
VW - PASSAT B3/B4 (3A2, 35I) 02/88→12/97							
 Radbremszylinder							
1.6	74	10/94→08/96	➔			24.3220-0909.3 020210	ALU
1.8	55	08/90→08/96	➔	→ 10/93		24.3220-0909.3 020210	ALU
1.9 TD	55	03/91→08/96	➔	10/93→		24.3220-0909.3 020210	ALU
1.8	66	02/88→08/96	➔	04/88→ 10/93		24.3220-0909.3 020210	ALU
			➔	10/93→		24.3220-0909.3 020210	ALU
1.9 TDI	66	10/93→08/96	➔	06/95→; → 3A-S-300000		24.3220-0909.3 020210	ALU
Zubehörsatz, Bremsbacken							
1.6	74	10/94→08/96	➔			03.0137-9149.2 669149	
1.8	55	08/90→08/96	➔	10/93→		03.0137-9149.2 669149	
			➔	31-M-280001→; → 10/93		03.0137-9149.2 669149	
			➔	→ 31-M-280000		03.0137-9164.2 669164	
1.8	66	02/88→08/96	➔	10/93→		03.0137-9149.2 669149	
			➔	31-M-280001→; → 10/93		03.0137-9149.2 669149	
			➔	04/88→; → 31-M-280000		03.0137-9164.2 669164	
1.9 TD	55	03/91→08/96	➔	→ 10/93		03.0137-9149.2 669149	
			➔	10/93→		03.0137-9149.2 669149	
1.9 TDI	66	10/93→08/96	➔	→ 3A-S-300000		03.0137-9149.2 669149	
 Bremstrommel							
1.6	74	10/94→08/96	➔			24.0223-0012.1 480042	Ø 290 x 53,4 / 231,5 - RLG / - ABS Ring
1.8	55	08/90→08/96	➔	→ 10/93		24.0223-0012.1 480042	Ø 290 x 53,4 / 231,5 - RLG / - ABS Ring
1.9 TD	55	03/91→08/96	➔	10/93→		24.0223-0012.1 480042	Ø 290 x 53,4 / 231,5 - RLG / - ABS Ring
1.8	66	02/88→08/96	➔	04/88→ 10/93		24.0223-0012.1 480042	Ø 290 x 53,4 / 231,5 - RLG / - ABS Ring
			➔	10/93→		24.0223-0012.1 480042	Ø 290 x 53,4 / 231,5 - RLG / - ABS Ring
1.9 TDI	66	10/93→08/96	➔	→ 3A-S-300000		24.0223-0012.1 480042	Ø 290 x 53,4 / 231,5 - RLG / - ABS Ring
 Bremssackensatz							
1.6	74	10/94→08/96	➔			03.0137-0264.2 650264	x 40 + HEB
						03.0520-6120.3 696120	VW x 40 + RZ / + Zub TopKit
1.8	55	08/90→08/96	➔	→ 31-M-280000		03.0137-0264.2 650264	x 40 + HEB
			➔	10/93→		03.0520-6120.3 696120	VW x 40 + RZ / + Zub TopKit
			➔	31-M-280001→; → 10/93		03.0137-0264.2 650264	x 40 + HEB
			➔			03.0520-6120.3 696120	VW x 40 + RZ / + Zub TopKit
1.8	66	02/88→08/96	➔	04/88→; → 31-M-280000		03.0137-0264.2 650264	x 40 + HEB
			➔	10/93→		03.0520-6120.3 696120	VW x 40 + RZ / + Zub TopKit
			➔			03.0137-0264.2 650264	x 40 + HEB
			➔			03.0520-6120.3 696120	VW x 40 + RZ / + Zub TopKit
↓							











	kw					! #		
VW - PASSAT B3/B4 (3A2, 35I) 02/88→12/97								
 Bremsbackensatz								
1.8	66	02/88→08/96	➔	31-M-280001→; → 10/93			03.0137-0264.2 650264 03.0520-6120.3 696120	x 40 + HEB VW x 40 + RZ / + Zub TopKit
1.9 TD	55	03/91→08/96	➔	→ 10/93			03.0137-0264.2 650264 03.0520-6120.3 696120	x 40 + HEB VW x 40 + RZ / + Zub TopKit
			➔	10/93→			03.0137-0264.2 650264 03.0520-6120.3 696120	x 40 + HEB VW x 40 + RZ / + Zub TopKit
1.9 TDI	66	10/93→08/96	➔	→ 3A-S-300000			03.0137-0264.2 650264 03.0520-6120.3 696120	x 40 + HEB VW x 40 + RZ / + Zub TopKit
 Seilzug, Feststellbremse								
1.6	74	10/94→08/96	➔	⏏; Trommelbremse	2	24.3727-0153.2 580153		L= 1.624
1.8 1.9 TD	55	08/90→08/96 03/91→08/96	➔	⏏; → 10/93; Trommelbremse	2	24.3727-0125.2 580125		L= 1.628
			➔	⏏; 10/93→; Trommelbremse	2	24.3727-0153.2 580153		L= 1.624
1.8	66	02/88→08/96	➔	⏏; 04/88→ 10/93; Trommelbremse	2	24.3727-0125.2 580125		L= 1.628
			➔	⏏; 10/93→; Trommelbremse	2	24.3727-0153.2 580153		L= 1.624
1.8 G60 Syncro	118	08/88→08/96	➔	⏏; → 10/93; Scheibenbremse	2	24.3727-0167.2 580167		L= 1.718
1.9 TDI	66	10/93→08/96	➔	⏏; 3A-T-000001→; Scheibenbremse	2	24.3727-0152.2 580152		L= 1.721
			➔	⏏; → 3A-S-300000; Trommelbremse	2	24.3727-0153.2 580153		L= 1.624
1.9 TDI 2.0 2.0 16V	81 79 110	03/96→08/96 03/95→08/96 01/94→08/96	➔	⏏; Scheibenbremse	2	24.3727-0152.2 580152		L= 1.721
			➔	⏏; 03/90→ 10/93; Scheibenbremse	2	24.3727-0126.2 580126		L= 1.749
				⏏; 10/93→; Scheibenbremse	2	24.3727-0152.2 580152		L= 1.721
2.0 Syncro	85	10/90→08/96	➔	⏏; 01/94→; Scheibenbremse	2	24.3727-0167.2 580167		L= 1.718
			➔	⏏; → 10/93; Scheibenbremse	2	24.3727-0167.2 580167		L= 1.718
2.8 VR6	128	06/91→08/96	➔	⏏; → 10/93; Scheibenbremse	2	24.3727-0126.2 580126		L= 1.749
			➔	⏏; 10/93→; Scheibenbremse	2	24.3727-0152.2 580152		L= 1.721
VW - PASSAT B3/B4 Variant (3A5, 35I) 02/88→06/97								
 Radbremszylinder								
1.8 1.9 TD	55	08/90→05/97 03/91→05/97	➔	→ 10/93		24.3220-0909.3 020210		ALU
			➔	10/93→ 12/96		24.3220-0909.3 020210		ALU
1.8	66	02/88→05/97	➔	04/88→ 10/93		24.3220-0909.3 020210		ALU
			➔	10/93→ 12/96		24.3220-0909.3 020210		ALU
1.9 TDI	66	10/93→05/97	➔	06/95→; → 3A-S-300000		24.3220-0909.3 020210		ALU
Zubehörsatz, Bremsbacken								
1.8	55	08/90→05/97	➔	10/93→ 12/96		03.0137-9149.2 669149		
			➔	31-M-280001→; → 10/93		03.0137-9149.2 669149		
			➔	→ 31-M-280000		03.0137-9164.2 669164		
1.8	66	02/88→05/97	➔	10/93→ 12/96		03.0137-9149.2 669149		
			➔	31-M-280001→; → 10/93		03.0137-9149.2 669149		
			➔	04/88→; → 31-M-280000		03.0137-9164.2 669164		
1.9 TD	55	03/91→05/97	➔	→ 10/93		03.0137-9149.2 669149		
			➔	10/93→ 12/96		03.0137-9149.2 669149		
1.9 TDI	66	10/93→05/97	➔	→ 3A-S-300000		03.0137-9149.2 669149		
 Bremstrommel								
1.8 1.9 TD	55	08/90→05/97 03/91→05/97	➔	→ 10/93		24.0223-0012.1 480042		Ø 290 x 53,4 / 231,5 - RLG / - ABS Ring
			➔	10/93→ 12/96		24.0223-0012.1 480042		Ø 290 x 53,4 / 231,5 - RLG / - ABS Ring
1.8	66	02/88→05/97	➔	04/88→ 10/93		24.0223-0012.1 480042		Ø 290 x 53,4 / 231,5 - RLG / - ABS Ring
			➔	10/93→ 12/96		24.0223-0012.1 480042		Ø 290 x 53,4 / 231,5 - RLG / - ABS Ring
1.9 TDI	66	10/93→05/97	➔	→ 3A-S-300000		24.0223-0012.1 480042		Ø 290 x 53,4 / 231,5 - RLG / - ABS Ring
↓								













	kw			 	! #		
VW - PASSAT B3/B4 Variant (3A5, 35I) 02/88→06/97							
 Bremsbackensatz							
1.8	55	08/90→05/97	➔	→ 31-M-280000		03.0137-0264.2 650264 03.0520-6120.3 696120	x 40 + HEB VW x 40 + RZ / + Zub TopKit
			➔	10/93→ 12/96		03.0137-0264.2 650264 03.0520-6120.3 696120	x 40 + HEB VW x 40 + RZ / + Zub TopKit
			➔	31-M-280001→; → 10/93		03.0137-0264.2 650264 03.0520-6120.3 696120	x 40 + HEB VW x 40 + RZ / + Zub TopKit
1.8	66	02/88→05/97	➔	04/88→; → 31-M-280000		03.0137-0264.2 650264 03.0520-6120.3 696120	x 40 + HEB VW x 40 + RZ / + Zub TopKit
			➔	10/93→ 12/96		03.0137-0264.2 650264 03.0520-6120.3 696120	x 40 + HEB VW x 40 + RZ / + Zub TopKit
			➔	31-M-280001→; → 10/93		03.0137-0264.2 650264 03.0520-6120.3 696120	x 40 + HEB VW x 40 + RZ / + Zub TopKit
1.9 TD	55	03/91→05/97	➔	→ 10/93		03.0137-0264.2 650264 03.0520-6120.3 696120	x 40 + HEB VW x 40 + RZ / + Zub TopKit
			➔	10/93→ 12/96		03.0137-0264.2 650264 03.0520-6120.3 696120	x 40 + HEB VW x 40 + RZ / + Zub TopKit
1.9 TDI	66	10/93→05/97	➔	→ 3A-S-300000		03.0137-0264.2 650264 03.0520-6120.3 696120	x 40 + HEB VW x 40 + RZ / + Zub TopKit
 Seilzug, Feststellbremse							
1.8 1.9 TD	55 55	08/90→05/97 03/91→05/97	➔	☑; → 10/93; Trommelbremse	2	24.3727-0125.2 580125	L= 1.628
			➔	☑; 10/93→ 12/96; Trommelbremse	2	24.3727-0153.2 580153	L= 1.624
1.8	66	02/88→05/97	➔	☑; 04/88→ 10/93; Trommelbremse	2	24.3727-0125.2 580125	L= 1.628
			➔	☑; 10/93→ 12/96; Trommelbremse	2	24.3727-0153.2 580153	L= 1.624
1.8 G60 Syncro	118	08/88→05/97	➔	☑; → 10/93; Scheibenbremse	2	24.3727-0167.2 580167	L= 1.718
1.9 TDI	66	10/93→05/97	➔	☑; 3A-T-000001→; → 12/96; Scheibenbremse	2	24.3727-0152.2 580152	L= 1.721
			➔	☑; → 3A-S-300000; Trommelbremse	2	24.3727-0153.2 580153	L= 1.624
1.9 TDI 2.0 16V	81 110	03/96→05/97 01/94→05/97	➔	☑; → 12/96; Scheibenbremse	2	24.3727-0152.2 580152	L= 1.721
2.0	79	03/95→08/96	➔	☑; Scheibenbremse	2	24.3727-0152.2 580152	L= 1.721
2.0	85	02/90→05/97	➔	☑; 03/90→ 10/93; Scheibenbremse	2	24.3727-0126.2 580126	L= 1.749
			➔	☑; 10/93→ 12/96; Scheibenbremse	2	24.3727-0152.2 580152	L= 1.721
2.0 Syncro	85	03/90→12/96	➔	☑; 01/94→; Scheibenbremse	2	24.3727-0167.2 580167	L= 1.718
			➔	☑; → 10/93; Scheibenbremse	2	24.3727-0167.2 580167	L= 1.718
2.8 VR6	128	06/91→05/97	➔	☑; → 10/93; Scheibenbremse	2	24.3727-0126.2 580126	L= 1.749
			➔	☑; 10/93→ 12/96; Scheibenbremse	2	24.3727-0152.2 580152	L= 1.721
2.9 VR6 Syncro	135	01/94→05/97	➔	☑; 10/94→ 12/96; Scheibenbremse	2	24.3727-0167.2 580167	L= 1.718
VW - PASSAT B5.5 (3B3) 10/00→12/05							
 Seilzug, Feststellbremse							
1.6 1.8 T 20V	75 110	11/00→05/05 11/00→05/05	➔	☑; Scheibenbremse		24.3727-0170.2 580170	L= 1.890
1.9 TDI 1.9 TDI 2.0 2.0 TDI 2.3 V5 2.5 TDI 2.5 TDI 2.8 2.8	74 96 85 100 125 110 120 140 142	11/00→05/05 11/00→05/05 11/00→05/05 12/03→05/05 11/00→05/05 11/00→05/05 05/03→05/05 10/00→05/05 05/02→05/03	➔	☑; Scheibenbremse		24.3727-0174.2 580174	L= 1.890
2.0	96	11/01→05/05	➔	☑; 05/02→; Scheibenbremse		24.3727-0170.2 580170	L= 1.890
			➔	☑; 05/02→; Scheibenbremse		24.3727-0174.2 580174	L= 1.890
VW - PASSAT B5.5 Variant (3B6) 09/00→08/05							
 Seilzug, Feststellbremse							
1.6 1.8 T 20V	75 110	11/00→05/05 11/00→05/05	➔	☑; Scheibenbremse		24.3727-0170.2 580170	L= 1.890
1.9 TDI 1.9 TDI 2.0 2.0 TDI 2.3 VR5 ↓	74 96 85 100 125	11/00→05/05 11/00→05/05 11/00→05/05 12/03→05/05 11/00→05/05	➔	☑; Scheibenbremse		24.3727-0174.2 580174	L= 1.890








	kW					! #		
VW - PASSAT B5.5 Variant (3B6) 09/00→08/05								
 Seilzug, Feststellbremse								
2.5 TDI	110	11/00→05/05	➡	<input type="checkbox"/>	Scheibenbremse		24.3727-0170.2 580170	L= 1.890
2.5 TDI	120	05/03→05/05	➡	<input type="checkbox"/>	Scheibenbremse		24.3727-0174.2 580174	L= 1.890
1.8 T	125	05/02→08/05	➡	<input checked="" type="checkbox"/>	→ 06/05; Scheibenbremse		24.3727-0170.2 580170	L= 1.890
2.8	142	10/00→08/05	➡	<input checked="" type="checkbox"/>	→ 06/05; Scheibenbremse		24.3727-0174.2 580174	L= 1.890
2.0	96	11/01→05/05	➡	<input checked="" type="checkbox"/>	05/02→; Scheibenbremse		24.3727-0170.2 580170	L= 1.890
			➡	<input checked="" type="checkbox"/>	05/02→; Scheibenbremse		24.3727-0174.2 580174	L= 1.890
VW - PASSAT B5 (3B2) 08/96→12/01								
 Seilzug, Feststellbremse								
1.6	74	10/96→11/00	➡	<input type="checkbox"/>	Scheibenbremse		24.3727-0170.2 580170	L= 1.890
1.8 T	110	10/96→11/00	➡	<input type="checkbox"/>	Scheibenbremse		24.3727-0174.2 580174	L= 1.890
1.9 TDI	81	10/96→11/00	➡	<input type="checkbox"/>	Scheibenbremse		24.3727-0174.2 580174	L= 1.890
1.9 TDI	85	08/98→11/00	➡					
2.3 VR5	110	10/96→11/00	➡					
2.8 V6	132	05/97→09/99	➡					
2.8 V6	142	08/96→11/00	➡					
1.8	85	01/97→11/00	➡	<input checked="" type="checkbox"/>	→ 09/00; Scheibenbremse		24.3727-0170.2 580170	L= 1.890
1.8	92	10/96→11/00	➡	<input checked="" type="checkbox"/>	→ 09/00; Scheibenbremse		24.3727-0174.2 580174	L= 1.890
1.9 TDI	66	10/96→11/00	➡	<input checked="" type="checkbox"/>	→ 09/00; Scheibenbremse		24.3727-0174.2 580174	L= 1.890
1.9 TDI	74	02/00→11/00	➡	<input checked="" type="checkbox"/>	10/00→; Scheibenbremse		24.3727-0170.2 580170	L= 1.890
2.0	88	04/00→11/00	➡	<input checked="" type="checkbox"/>	10/00→; Scheibenbremse		24.3727-0174.2 580174	L= 1.890
2.5 TDI	110	07/98→11/00	➡	<input checked="" type="checkbox"/>	08/98→; Scheibenbremse		24.3727-0170.2 580170	L= 1.890
			➡	<input checked="" type="checkbox"/>	08/98→; Scheibenbremse		24.3727-0174.2 580174	L= 1.890
VW - PASSAT B5 Variant (3B5) 05/97→12/01								
 Seilzug, Feststellbremse								
1.6	74	06/97→11/00	➡	<input type="checkbox"/>	Scheibenbremse		24.3727-0170.2 580170	L= 1.890
1.8 T	110	05/97→11/00	➡	<input type="checkbox"/>	Scheibenbremse		24.3727-0174.2 580174	L= 1.890
1.9 TDI	81	06/97→11/00	➡	<input type="checkbox"/>	Scheibenbremse		24.3727-0174.2 580174	L= 1.890
1.9 TDI	85	08/98→11/00	➡					
2.3 VR5	110	06/97→11/00	➡					
2.8 V6	142	06/97→11/00	➡					
1.8	92	06/97→11/00	➡	<input checked="" type="checkbox"/>	→ 09/00; Scheibenbremse		24.3727-0170.2 580170	L= 1.890
1.9 TDI	66	06/97→11/00	➡	<input checked="" type="checkbox"/>	→ 09/00; Scheibenbremse		24.3727-0174.2 580174	L= 1.890
1.9 TDI	74	02/00→11/00	➡	<input checked="" type="checkbox"/>	10/00→; Scheibenbremse		24.3727-0170.2 580170	L= 1.890
2.0	88	04/00→11/00	➡	<input checked="" type="checkbox"/>	10/00→; Scheibenbremse		24.3727-0174.2 580174	L= 1.890
2.5 TDI	110	07/98→11/00	➡	<input checked="" type="checkbox"/>	08/98→; Scheibenbremse		24.3727-0170.2 580170	L= 1.890
			➡	<input checked="" type="checkbox"/>	08/98→; Scheibenbremse		24.3727-0174.2 580174	L= 1.890
VW - POLO (6N1) 10/94→10/99								
 Radbremszylinder								
1.7 SDI	42	04/97→10/99	➡	05/97→			03.3217-2112.3 020027 24.3217-0908.3 020167	GG ALU
100 1.4 16V	74	04/96→10/99	➡				03.3217-2112.3 020027	GG
45 1.0	33	10/94→09/96	➡				24.3217-0908.3 020167	ALU
50 1.0	37	09/96→10/99	➡					
55 1.4	40	08/95→10/99	➡					
60 1.4	44	07/95→10/99	➡					
60 1.7 SDI	44	08/97→10/99	➡					
64 1.9 D	47	10/94→10/99	➡					
64 1.9 SDI	47	07/96→10/99	➡					
75 1.6 4motion	55	08/95→10/99	➡					
75 1.6	55	10/94→10/99	➡	→ 09/99			03.3217-2112.3 020027 24.3217-0908.3 020167	GG ALU
Zubehörsatz, Bremsbacken								
1.7 SDI	42	04/97→10/99	➡	05/97→; → 6N-XY227489; - ABS			03.0137-9008.2 669008	
			➡	6N-XY227490→			03.0137-9168.2 669168	VW
			➡	05/97→; → 6N-XY227489; + ABS			03.0137-9168.2 669168	VW
100 1.4 16V	74	04/96→10/99	➡	→ 6N-XY227489; - ABS			03.0137-9008.2 669008	
45 1.0	33	10/94→09/96	➡					
50 1.0	37	09/96→10/99	➡	6N-XY227490→			03.0137-9168.2 669168	VW
55 1.4	40	08/95→10/99	➡					
60 1.4	44	07/95→10/99	➡	→ 6N-XY227489; + ABS			03.0137-9168.2 669168	VW
60 1.7 SDI	44	08/97→10/99	➡					
64 1.9 D	47	10/94→10/99	➡					
64 1.9 SDI	47	07/96→10/99	➡					
↓								











	kw			 	! #		
VW - POLO (6N1) 10/94→10/99							
Zubehörsatz, Bremsbacken							
75 1.6 4motion	55	08/95→10/99	➡	→ 6N-XY227489; - ABS	03.0137-9008.2	669008	
			➡	6N-XY227490→	03.0137-9168.2	669168	VW
			➡	→ 6N-XY227489; + ABS	03.0137-9168.2	669168	VW
75 1.6	55	10/94→10/99	➡	→ 6N-XY227489; - ABS	03.0137-9008.2	669008	
			➡	6N-XY227490→; → 09/99	03.0137-9168.2	669168	VW
			➡	→ 6N-XY227489; + ABS	03.0137-9168.2	669168	VW
 Bremstrommel							
1.7 SDI	42	04/97→10/99	➡	05/97→; → 6N-XY227489; - ABS	24.0218-0007.1	480003	Ø 211,5 x 38,5 / 181 - RLG
					24.0218-0707.2	480211	Ø 211,5 x 38,5 / 181 + RLG
			➡	05/97→; → 6N-XY227489; + ABS	24.0220-0018.1	480019	Ø 240 x 50 / 201 - RLG / - ABS Ring
					24.0220-0718.2	480209	Ø 240 x 50 / 201 + RLG / - ABS Ring
			➡	6N-XY227490→ 6N-XY420000	24.0220-0018.1	480019	Ø 240 x 50 / 201 - RLG / - ABS Ring
		24.0220-0718.2	480209	Ø 240 x 50 / 201 + RLG / - ABS Ring			
		➡	6N-XY420001→	24.0220-0032.1	480130	Ø 240 x 50,1 / 201,5	
100 1.4 16V 45 1.0 50 1.0 55 1.4 60 1.4 60 1.7 SDI 64 1.9 D 64 1.9 SDI	74 33 37 40 44 44 47 47	04/96→10/99 10/94→09/96 09/96→10/99 08/95→10/99 07/95→10/99 08/97→10/99 10/94→10/99 07/96→10/99	➡	→ 6N-XY227489; - ABS	24.0218-0007.1	480003	Ø 211,5 x 38,5 / 181 - RLG
					24.0218-0707.2	480211	Ø 211,5 x 38,5 / 181 + RLG
			➡	6N-XY227490→ 6N-XY420000	24.0220-0018.1	480019	Ø 240 x 50 / 201 - RLG / - ABS Ring
					24.0220-0718.2	480209	Ø 240 x 50 / 201 + RLG / - ABS Ring
			➡	→ 6N-XY227489; + ABS	24.0220-0018.1	480019	Ø 240 x 50 / 201 - RLG / - ABS Ring
					24.0220-0718.2	480209	Ø 240 x 50 / 201 + RLG / - ABS Ring
		➡	6N-XY420001→	24.0220-0032.1	480130	Ø 240 x 50,1 / 201,5	
75 1.6	55	10/94→10/99	➡	→ 6N-XY227489; - ABS	24.0218-0007.1	480003	Ø 211,5 x 38,5 / 181 - RLG
					24.0218-0707.2	480211	Ø 211,5 x 38,5 / 181 + RLG
			➡	6N-XY227490→; → 09/99	24.0220-0018.1	480019	Ø 240 x 50 / 201 - RLG / - ABS Ring
					24.0220-0718.2	480209	Ø 240 x 50 / 201 + RLG / - ABS Ring
		➡	→ 6N-XY227489; + ABS	24.0220-0018.1	480019	Ø 240 x 50 / 201 - RLG / - ABS Ring	
		24.0220-0718.2	480209	Ø 240 x 50 / 201 + RLG / - ABS Ring			
75 1.6 4motion	55	08/95→10/99	➡	→ 6N-XY227489; - ABS	24.0218-0007.1	480003	Ø 211,5 x 38,5 / 181 - RLG
					24.0218-0707.2	480211	Ø 211,5 x 38,5 / 181 + RLG
			➡	6N-XY227490→	24.0220-0018.1	480019	Ø 240 x 50 / 201 - RLG / - ABS Ring
					24.0220-0718.2	480209	Ø 240 x 50 / 201 + RLG / - ABS Ring
		➡	→ 6N-XY227489; + ABS	24.0220-0018.1	480019	Ø 240 x 50 / 201 - RLG / - ABS Ring	
		24.0220-0718.2	480209	Ø 240 x 50 / 201 + RLG / - ABS Ring			
 Bremsbackensatz							
1.7 SDI	42	04/97→10/99	➡	05/97→; → 6N-XY227489; - ABS	03.0137-0126.2	650126	x 31 + HEB
					03.0420-0617.3	680617	VW x 31 + RZ / + Zub Kit
					03.0520-3917.3	693917	VW x 31 + RZ / + Zub TopKit
			➡	6N-XY227490→	03.0137-0268.2	650268	VW x 40 + HEB
					03.0420-1517.3	681517	VW x 40 + RZ / + Zub Kit
		03.0520-1517.3	691517	VW x 40 + RZ / + Zub TopKit			
		➡	05/97→; → 6N-XY227489; + ABS	03.0137-0268.2	650268	VW x 40 + HEB	
				03.0420-1517.3	681517	VW x 40 + RZ / + Zub Kit	
				03.0520-1517.3	691517	VW x 40 + RZ / + Zub TopKit	
100 1.4 16V 45 1.0 50 1.0 55 1.4 60 1.4	74 33 37 40 44	04/96→10/99 10/94→09/96 09/96→10/99 08/95→10/99 07/95→10/99	➡	→ 6N-XY227489; - ABS	03.0137-0126.2	650126	x 31 + HEB
					03.0420-0617.3	680617	VW x 31 + RZ / + Zub Kit
					03.0520-3917.3	693917	VW x 31 + RZ / + Zub TopKit
			➡	6N-XY227490→	03.0137-0268.2	650268	VW x 40 + HEB

	kw			 	! #		
VW - POLO (6N1) 10/94→10/99							
 Bremsbackensatz							
60 1.7 SDI 64 1.9 D 64 1.9 SDI 75 1.6 4motion	44 47 47 55	08/97→10/99 10/94→10/99 07/96→10/99 08/95→10/99	➔	6N-XY227490→		03.0420-1517.3 681517 03.0520-1517.3 691517	VW x 40 + RZ / + Zub Kit VW x 40 + RZ / + Zub TopKit
			➔	→ 6N-XY227489; + ABS		03.0137-0268.2 650268 03.0420-1517.3 681517 03.0520-1517.3 691517	VW x 40 + HEB VW x 40 + RZ / + Zub Kit VW x 40 + RZ / + Zub TopKit
75 1.6	55	10/94→10/99	➔	→ 6N-XY227489; - ABS		03.0137-0126.2 650126 03.0420-0617.3 680617 03.0520-3917.3 693917	x 31 + HEB VW x 31 + RZ / + Zub Kit VW x 31 + RZ / + Zub TopKit
			➔	6N-XY227490→; → 09/99		03.0137-0268.2 650268 03.0420-1517.3 681517 03.0520-1517.3 691517	VW x 40 + HEB VW x 40 + RZ / + Zub Kit VW x 40 + RZ / + Zub TopKit
			➔	→ 6N-XY227489; + ABS		03.0137-0268.2 650268 03.0420-1517.3 681517 03.0520-1517.3 691517	VW x 40 + HEB VW x 40 + RZ / + Zub Kit VW x 40 + RZ / + Zub TopKit
 Seilzug, Feststellbremse							
1.7 SDI	42	04/97→10/99	➔	⚠; 6N-V-045001→; - ABS; Trommelbremse	2	24.3727-0161.2 580161	L= 1.512
			➔	⚠; 05/97→; → 6N-V-045000; - ABS; Trommelbremse	2	24.3727-0161.2 580161	L= 1.512
			➔	⚠; 05/97→; → 6N-WW130000; + ABS; Trommelbremse	2	24.3727-0161.2 580161	L= 1.512
			➔	⚠; 6N-WW130001→; + ABS; Trommelbremse	2	24.3727-0162.2 580162	L= 1.514
100 1.4 16V	74	04/96→10/99	➔	⚠; → 6N-V-045000; - ABS; Trommelbremse	2	24.3727-0161.2 580161	L= 1.512
			➔	⚠; → 6N-WW130000; + ABS; Trommelbremse	2	24.3727-0161.2 580161	L= 1.512
			➔	⚠; 6N-V-045001→; - ABS; Trommelbremse	2	24.3727-0161.2 580161	L= 1.512
			➔	⚠; 6N-WW130001→; + ABS; Trommelbremse	2	24.3727-0162.2 580162	L= 1.514
			➔	⚠; 10/99→; Scheibenbremse	2	24.3727-0165.2 580165	L= 1.641
			➔	⚠; 6N-WW130001→; → 09/99; Scheibenbremse	2	24.3727-0165.2 580165	L= 1.641
120 1.6 16V GTI	88	09/98→10/99	➔	⚠; 10/99→; Scheibenbremse	2	24.3727-0165.2 580165	L= 1.641
			➔	⚠; 6N-WW130001→; → 09/99; Scheibenbremse	2	24.3727-0165.2 580165	L= 1.641
45 1.0	33	10/94→09/96	➔	⚠; Trommelbremse	2	24.3727-0161.2 580161	L= 1.512
50 1.0 55 1.4	37 40	09/96→10/99 08/95→10/99	➔	⚠; → 6N-WW130000; + ABS; Trommelbremse	2	24.3727-0161.2 580161	L= 1.512
60 1.4 60 1.7 SDI	44 44	07/95→10/99 08/97→10/99	➔	⚠; → 6N-V-045000; - ABS; Trommelbremse	2	24.3727-0161.2 580161	L= 1.512
64 1.9 D 64 1.9 SDI	47 47	10/94→10/99 07/96→10/99	➔	⚠; 6N-V-045001→; - ABS; Trommelbremse	2	24.3727-0161.2 580161	L= 1.512
75 1.6 4motion	55	08/95→10/99	➔	⚠; 6N-WW130001→; + ABS; Trommelbremse	2	24.3727-0162.2 580162	L= 1.514
75 1.6	55	10/94→10/99	➔	⚠; → 6N-WW130000; + ABS; Trommelbremse	2	24.3727-0161.2 580161	L= 1.512
			➔	⚠; 6N-V-045001→; → 09/99; - ABS; Trommelbremse	2	24.3727-0161.2 580161	L= 1.512
			➔	⚠; → 6N-V-045000; - ABS; Trommelbremse	2	24.3727-0161.2 580161	L= 1.512
			➔	⚠; 6N-WW130001→; → 09/99; + ABS; Trommelbremse	2	24.3727-0162.2 580162	L= 1.514
VW - POLO (6N2) 10/99→10/01							
 Radbremszylinder							
1.0 1.4 1.4 1.4 16V 1.7 SDI 1.9 D 1.9 SDI	37 40 44 74 44 47 47	10/99→09/01 10/99→09/01 10/99→09/01 10/99→09/01 10/99→09/01 10/99→09/01 10/99→09/01	➔			03.3217-2112.3 020027 24.3217-0908.3 020167	GG ALU
1.4 16V 1.4 TDI	55 55	10/99→09/01 10/99→09/01	➔	+ ABS		03.3217-2112.3 020027 24.3217-0908.3 020167	GG ALU
			➔	- ABS		24.3219-0909.3 020188	ALU
↓							













	kw			 	! #		
VW - POLO (6N2) 10/99→10/01							
Zubehörsatz, Bremsbacken							
1.0	37	10/99→09/01	➡	→ 6N-XY227489; - ABS		03.0137-9008.2 669008	
1.4	40	10/99→09/01					
1.4	44	10/99→09/01	➡	6N-XY227490→		03.0137-9168.2 669168	VW
1.4 16V	74	10/99→09/01					
1.7 SDI	44	10/99→09/01	➡	→ 6N-XY227489; + ABS		03.0137-9168.2 669168	VW
1.9 D	47	10/99→09/01					
1.9 SDI	47	10/99→09/01					
1.4 16V	55	10/99→09/01	➡	- ABS		03.0137-9168.2 669168	VW
1.4 TDI	55	10/99→09/01					
 Bremstrommel							
1.0	37	10/99→09/01	➡	→ 6N-XY227489; - ABS		24.0218-0007.1 480003	Ø 211,5 x 38,5 / 181 - RLG
1.4	40	10/99→09/01				24.0218-0707.2 480211	Ø 211,5 x 38,5 / 181 + RLG
1.4	44	10/99→09/01					
1.4 16V	74	10/99→09/01	➡	6N-XY227490→ 6N-XY420000		24.0220-0018.1 480019	Ø 240 x 50 / 201
1.7 SDI	44	10/99→09/01					- RLG / - ABS Ring
1.9 D	47	10/99→09/01				24.0220-0718.2 480209	Ø 240 x 50 / 201
1.9 SDI	47	10/99→09/01					+ RLG / - ABS Ring
			➡	→ 6N-XY227489; + ABS		24.0220-0018.1 480019	Ø 240 x 50 / 201
						24.0220-0718.2 480209	- RLG / - ABS Ring
			➡	6N-XY420001→		24.0220-0032.1 480130	Ø 240 x 50,1 / 201,5
1.4 16V	55	10/99→09/01	➡	→ 6N-XY420000; - ABS		24.0220-0018.1 480019	Ø 240 x 50 / 201
1.4 TDI	55	10/99→09/01				24.0220-0718.2 480209	- RLG / - ABS Ring
							Ø 240 x 50 / 201
			➡	6N-XY420001→; - ABS		24.0220-0032.1 480130	+ RLG / - ABS Ring
							Ø 240 x 50,1 / 201,5
 Bremsbackensatz							
1.0	37	10/99→09/01	➡	→ 6N-XY227489; - ABS		03.0137-0126.2 650126	x 31 + HEB
1.4	40	10/99→09/01				03.0420-0617.3 680617	VW x 31 + RZ / + Zub Kit
1.4	44	10/99→09/01				03.0520-3917.3 693917	VW x 31 + RZ / + Zub TopKit
1.4 16V	74	10/99→09/01					
1.7 SDI	44	10/99→09/01	➡	6N-XY227490→		03.0137-0268.2 650268	VW x 40 + HEB
1.9 D	47	10/99→09/01				03.0420-1517.3 681517	VW x 40 + RZ / + Zub Kit
1.9 SDI	47	10/99→09/01				03.0520-1517.3 691517	VW x 40 + RZ / + Zub TopKit
			➡	→ 6N-XY227489; + ABS		03.0137-0268.2 650268	VW x 40 + HEB
						03.0420-1517.3 681517	VW x 40 + RZ / + Zub Kit
						03.0520-1517.3 691517	VW x 40 + RZ / + Zub TopKit
1.4 16V	55	10/99→09/01	➡	- ABS		03.0137-0268.2 650268	VW x 40 + HEB
						03.0420-4219.3 684219	VW x 40 + RZ / + Zub Kit
						03.0520-4219.3 694219	VW x 40 + RZ / + Zub TopKit
			➡			03.0420-1517.3 681517	VW x 40 + RZ / + Zub Kit
						03.0520-1517.3 691517	VW x 40 + RZ / + Zub TopKit
1.4 TDI	55	10/99→09/01	➡	- ABS		03.0137-0268.2 650268	VW x 40 + HEB
						03.0420-4219.3 684219	VW x 40 + RZ / + Zub Kit
						03.0520-4219.3 694219	VW x 40 + RZ / + Zub TopKit
			➡	+ ABS		03.0420-1517.3 681517	VW x 40 + RZ / + Zub Kit
						03.0520-1517.3 691517	VW x 40 + RZ / + Zub TopKit
 Seilzug, Feststellbremse							
1.0	37	10/99→09/01	➡	☒; → 6N-WW130000; + ABS; Trommelbremse	2	24.3727-0161.2 580161	L= 1.512
1.4	40	10/99→09/01					
1.4	44	10/99→09/01	➡	☒; → 6N-V-045000; - ABS; Trommelbremse	2	24.3727-0161.2 580161	L= 1.512
1.7 SDI	44	10/99→09/01					
1.9 D	47	10/99→09/01	➡	☒; 6N-V-045001→; - ABS; Trommelbremse	2	24.3727-0161.2 580161	L= 1.512
1.9 SDI	47	10/99→09/01					
			➡	☒; 6N-WW130001→; + ABS; Trommelbremse	2	24.3727-0162.2 580162	L= 1.514
1.4 16V	55	10/99→09/01	➡	☒; - ABS; Trommelbremse	2	24.3727-0161.2 580161	L= 1.512
1.4 TDI	55	10/99→09/01	➡	☒; + ABS; Scheibenbremse	2	24.3727-0165.2 580165	L= 1.641
1.4 16V	74	10/99→09/01	➡	☒; → 6N-WW130000; + ABS; Trommelbremse	2	24.3727-0161.2 580161	L= 1.512
			➡	☒; → 6N-V-045000; - ABS; Trommelbremse	2	24.3727-0161.2 580161	L= 1.512
			➡	☒; 6N-V-045001→; - ABS; Trommelbremse	2	24.3727-0161.2 580161	L= 1.512
			➡	☒; 6N-WW130001→; + ABS; Trommelbremse	2	24.3727-0162.2 580162	L= 1.514











	kw			 	! #		
VW - POLO (6N2) 10/99→10/01							
 Seilzug, Feststellbremse							
1.4 16V	74	10/99→09/01	➡	⬇; Scheibenbremse	2	24.3727-0165.2 580165	L= 1.641
1.6 16V GTI	92	10/99→09/01	➡	⬇; Scheibenbremse	2	24.3727-0165.2 580165	L= 1.641
VW - POLO (9N_) 10/01→10/14							
 Radbremszylinder							
1.2	40	01/02→05/07	➡	+PR 1KB		24.3217-0908.3 020167	ALU
1.2	44	05/07→11/09	➡	+PR 1KM; 9N-5-500 001→		24.3219-0909.3 020188	ALU
1.2 12V	47	10/01→07/07					
1.2 12V	51	05/07→11/09					
1.4 16V	55	10/01→05/08					
1.4 16V	59	05/06→11/09					
1.4 BiFuel	60	05/06→11/09					
1.4 FSI	63	02/02→07/06					
1.4 TDI	51	04/05→11/09					
1.4 TDI	55	10/01→06/05					
1.4 TDI	59	04/05→11/09					
1.9 SDI	47	10/01→11/09					
Zubehörsatz, Bremsbacken							
1.2	40	01/02→05/07	➡	+PR 1KB / 1KM		03.0137-9168.2 669168	VW
1.2	44	05/07→11/09	➡				
1.2 12V	47	10/01→07/07					
1.2 12V	51	05/07→11/09					
1.4 16V	55	10/01→05/08					
1.4 16V	59	05/06→11/09					
1.4 BiFuel	60	05/06→11/09					
1.4 FSI	63	02/02→07/06					
1.4 TDI	51	04/05→11/09					
1.4 TDI	55	10/01→06/05					
1.4 TDI	59	04/05→11/09					
1.9 SDI	47	10/01→11/09					
 Bremstrommel							
1.2	40	01/02→05/07	➡	+PR 1KB / 1KM		24.0220-0037.1 480161	∅ 240 x 50,1 / 201,5
1.2	44	05/07→11/09	➡				
1.2 12V	47	10/01→07/07					
1.2 12V	51	05/07→11/09					
1.4 16V	55	10/01→05/08					
1.4 16V	59	05/06→11/09					
1.4 BiFuel	60	05/06→11/09					
1.4 FSI	63	02/02→07/06					
1.4 TDI	51	04/05→11/09					
1.4 TDI	55	10/01→06/05					
1.4 TDI	59	04/05→11/09					
1.9 SDI	47	10/01→11/09					
 Bremsbackensatz							
1.2	40	01/02→05/07	➡	+PR 1KB / 1KM		03.0137-0268.2 650268	VW x 40 + HEB
1.4 FSI	63	02/02→07/06	➡	+PR 1KB		03.0420-1517.3 681517	VW x 40 + RZ / + Zub Kit
			➡	+PR 1KM		03.0520-4817.3 694817	x 40 + RZ / + Zub TopKit
			➡	+PR 1KM		03.0520-8219.3 698219	VW x 40 + RZ / + Zub TopKit
1.2	44	05/07→11/09	➡	+PR 1KB / 1KM		03.0137-0268.2 650268	VW x 40 + HEB
1.2 12V	51	05/07→11/09	➡	→ 05/09; +PR 1KB		03.0420-1517.3 681517	VW x 40 + RZ / + Zub Kit
1.4 16V	59	05/06→11/09	➡	+PR 1KB		03.0520-4817.3 694817	x 40 + RZ / + Zub TopKit
1.4 BiFuel	60	05/06→11/09	➡	+PR 1KB		03.0520-4817.3 694817	x 40 + RZ / + Zub TopKit
1.4 TDI	51	04/05→11/09	➡	+PR 1KM		03.0520-8219.3 698219	VW x 40 + RZ / + Zub TopKit
1.4 TDI	59	04/05→11/09	➡	+PR 1KM		03.0520-8219.3 698219	VW x 40 + RZ / + Zub TopKit
1.2 12V	47	10/01→07/07	➡	+PR 1KB / 1KM		03.0137-0268.2 650268	VW x 40 + HEB
1.4 16V	55	10/01→05/08	➡	11/01→; +PR 1KB		03.0420-1517.3 681517	VW x 40 + RZ / + Zub Kit
1.4 TDI	55	10/01→06/05	➡	+PR 1KB		03.0520-4817.3 694817	x 40 + RZ / + Zub TopKit
			➡	+PR 1KM		03.0520-8219.3 698219	VW x 40 + RZ / + Zub TopKit
1.9 SDI	47	10/01→11/09	➡	+PR 1KB / 1KM		03.0137-0268.2 650268	VW x 40 + HEB
			➡	11/01→ 05/09; +PR 1KB		03.0420-1517.3 681517	VW x 40 + RZ / + Zub Kit
			➡	+PR 1KB		03.0520-4817.3 694817	x 40 + RZ / + Zub TopKit
			➡	+PR 1KM		03.0520-8219.3 698219	VW x 40 + RZ / + Zub TopKit
 Seilzug, Feststellbremse							
1.2	40	01/02→05/07	➡	⬇; +PR 1JB / 1KD / 1KK / 1KS / 1KT; für Fahrzeuge mit Schlechtwegeausführung; Scheibenbremse	2	24.3727-0176.2 580176	L= 1.640
1.4 FSI	63	02/02→07/06					
↓							











	kw			 	! #		
VW - POLO (9N_) 10/01→10/14							
Seilzug, Feststellbremse							
1.2 1.4 FSI	40 63	01/02→05/07 02/02→07/06	➔	☒; +PR 1JC / 1JL / 1JP / 1JS / 1KD / 1KS / 1KK / 1KT / 1KV / 2EJ; Scheibenbremse	2	24.3727-0197.2 580197	L= 1.645
			➔	☒; +PR 1JB / 1KD / 1KK / 1KS / 1KT; für Fahrzeuge mit Schlechtwegeausfüh- rung	2	24.3727-0198.2 580198	L= 1.645
			➔	☒; für Fahrzeuge ohne Schlechtwegeaus- führung; Trommelbremse	2	24.3727-0199.2 580199	L= 1.580
			➔	☒; +PR 1JB / 1KB; für Fahrzeuge mit Schlechtwegeausfüh- rung; Trommelbremse	2	24.3727-2504.2 582504	L= 1.580
1.2 1.2 12V 1.4 16V 1.4 BiFuel 1.4 TDI 1.4 TDI 1.6 16V 1.8 GTI 1.9 TDI	44 51 59 60 51 59 77 110 96	05/07→11/09 05/07→11/09 05/06→11/09 05/06→11/09 04/05→11/09 04/05→11/09 05/06→11/09 09/05→11/09 11/03→11/09	➔	☒; → 05/09; +PR 1JB / 1KD / 1KK / 1KS / 1KT; für Fahrzeuge mit Schlechtwegeausfüh- rung; Scheibenbremse	2	24.3727-0176.2 580176	L= 1.640
			➔	☒; → 05/09; +PR 1JC / 1JL / 1JP / 1JS / 1KD / 1KS / 1KK / 1KT / 1KV / 2EJ; Scheibenbremse	2	24.3727-0197.2 580197	L= 1.645
			➔	☒; → 05/09; +PR 1JB / 1KD / 1KK / 1KS / 1KT; für Fahrzeuge mit Schlechtwegeausfüh- rung	2	24.3727-0198.2 580198	L= 1.645
			➔	☒; → 05/09; für Fahrzeuge ohne Schlechtwegeaus- führung; Trommelbremse	2	24.3727-0199.2 580199	L= 1.580
			➔	☒; → 05/09; +PR 1JB / 1KB; für Fahrzeuge mit Schlechtwegeausfüh- rung; Trommelbremse	2	24.3727-2504.2 582504	L= 1.580
1.2 12V 1.4 16V 1.4 16V 1.4 TDI	47 55 74 55	10/01→07/07 10/01→05/08 10/01→05/08 10/01→06/05	➔	☒; 11/01→; +PR 1JB / 1KD / 1KK / 1KS / 1KT; für Fahrzeuge mit Schlechtwegeausfüh- rung; Scheibenbremse	2	24.3727-0176.2 580176	L= 1.640
			➔	☒; 11/01→; +PR 1JC / 1JL / 1JP / 1JS / 1KD / 1KS / 1KK / 1KT / 1KV / 2EJ; Scheibenbremse	2	24.3727-0197.2 580197	L= 1.645
			➔	☒; 11/01→; +PR 1JB / 1KD / 1KK / 1KS / 1KT; für Fahrzeuge mit Schlechtwegeausfüh- rung	2	24.3727-0198.2 580198	L= 1.645
			➔	☒; 11/01→; für Fahrzeuge ohne Schlechtwegeaus- führung; Trommelbremse	2	24.3727-0199.2 580199	L= 1.580
			➔	☒; 11/01→; +PR 1JB / 1KB; für Fahrzeuge mit Schlechtwegeausfüh- rung; Trommelbremse	2	24.3727-2504.2 582504	L= 1.580
1.8 GTI Cup Edition	132	05/06→11/09	➔	☒; 06/06→ 05/09; +PR 1JB / 1KD / 1KK / 1KS / 1KT; für Fahrzeuge mit Schlechtwegeausfüh- rung; Scheibenbremse	2	24.3727-0176.2 580176	L= 1.640
			➔	☒; 06/06→ 05/09; +PR 1JC / 1JL / 1JP / 1JS / 1KD / 1KS / 1KK / 1KT / 1KV / 2EJ; Scheibenbremse	2	24.3727-0197.2 580197	L= 1.645
			➔	☒; 06/06→ 05/09; +PR 1JB / 1KD / 1KK / 1KS / 1KT; für Fahrzeuge mit Schlechtwegeausfüh- rung	2	24.3727-0198.2 580198	L= 1.645
			➔	☒; 06/06→ 05/09; für Fahrzeuge ohne Schlechtwegeaus- führung; Trommelbremse	2	24.3727-0199.2 580199	L= 1.580
			➔	☒; 06/06→ 05/09; +PR 1JB / 1KB; für Fahrzeuge mit Schlechtwegeausfüh- rung; Trommelbremse	2	24.3727-2504.2 582504	L= 1.580
1.9 SDI 1.9 TDI	47 74	10/01→11/09 10/01→11/09	➔	☒; 11/01→ 05/09; +PR 1JB / 1KD / 1KK / 1KS / 1KT; für Fahrzeuge mit Schlechtwegeausfüh- rung; Scheibenbremse	2	24.3727-0176.2 580176	L= 1.640
			➔	☒; 11/01→ 05/09; +PR 1JC / 1JL / 1JP / 1JS / 1KD / 1KS / 1KK / 1KT / 1KV / 2EJ; Scheibenbremse	2	24.3727-0197.2 580197	L= 1.645
			➔	☒; 11/01→ 05/09; +PR 1JB / 1KD / 1KK / 1KS / 1KT; für Fahrzeuge mit Schlechtwegeausfüh- rung	2	24.3727-0198.2 580198	L= 1.645
			➔	☒; 11/01→ 05/09; für Fahrzeuge ohne Schlechtwegeaus- führung; Trommelbremse	2	24.3727-0199.2 580199	L= 1.580











	kW			 	! #		
VW - POLO (9N_) 10/01→10/14							
 Seilzug, Feststellbremse							
1.9 SDI 1.9 TDI	47 74	10/01→11/09 10/01→11/09	➔	⚠; 11/01→ 05/09; +PR 1JB / 1KB; für Fahrzeuge mit Schlechtwegeausführung; Trommelbremse	2	24.3727-2504.2 582504	L= 1.580
VW - POLO III CLASSIC (6V2) 01/95→11/09							
 Radbremszylinder							
1.6 100 1.6 57 1.7 SDI 64 1.9 SDI 90 1.9 TDI	74 74 42 47 66	11/02→07/06 12/95→09/01 07/97→09/01 12/95→08/99 09/96→09/01	➔			24.3219-0909.3 020188	ALU
54 1.4 60 1.4 75 1.4 16V 75 1.6 75 1.6	40 44 55 55 55	01/98→08/99 12/95→09/01 10/99→09/01 11/95→09/97 11/95→09/01	➔	- ABS + ABS		03.3217-2112.3 020027 24.3217-0908.3 020167 24.3219-0909.3 020188	GG ALU ALU
68 1.9 SDI 90 1.8	50 66	08/99→01/02 01/97→09/01	➔	→ 09/01 03/98→		24.3219-0909.3 020188 24.3219-0909.3 020188	ALU ALU
Zubehörsatz, Bremsbacken							
1.6 100 1.6 57 1.7 SDI 64 1.9 SDI 75 1.4 16V 90 1.9 TDI	74 74 42 47 55 66	11/02→07/06 12/95→09/01 07/97→09/01 12/95→08/99 10/99→09/01 09/96→09/01	➔			03.0137-9168.2 669168	VW
54 1.4 75 1.6	40 55	01/98→08/99 11/95→09/97	➔	- ABS + ABS		03.0137-9008.2 669008 03.0137-9168.2 669168	 VW
60 1.4 75 1.6	44 55	12/95→09/01 11/95→09/01	➔	→ 09/99; - ABS → 09/99; + ABS		03.0137-9008.2 669008 03.0137-9168.2 669168	 VW
			➔	10/99→		03.0137-9168.2 669168	VW
68 1.9 SDI 90 1.8	50 66	08/99→01/02 01/97→09/01	➔	→ 09/01 03/98→		03.0137-9168.2 669168 03.0137-9168.2 669168	VW VW
 Bremstrommel							
1.6 75 1.4 16V	74 55	11/02→07/06 10/99→09/01	➔			24.0220-0032.1 480130	Ø 240 x 50,1 / 201,5
100 1.6 57 1.7 SDI 90 1.9 TDI	74 42 66	12/95→09/01 07/97→09/01 09/96→09/01	➔	→ 09/99		24.0220-0018.1 480019 24.0220-0718.2 480209	Ø 240 x 50 / 201 - RLG / - ABS Ring Ø 240 x 50 / 201 + RLG / - ABS Ring
			➔	10/99→		24.0220-0032.1 480130	Ø 240 x 50,1 / 201,5
54 1.4 75 1.6	40 55	01/98→08/99 11/95→09/97	➔	- ABS + ABS		24.0218-0007.1 480003 24.0218-0707.2 480211 24.0220-0018.1 480019 24.0220-0718.2 480209	Ø 211,5 x 38,5 / 181 - RLG Ø 211,5 x 38,5 / 181 + RLG Ø 240 x 50 / 201 - RLG / - ABS Ring Ø 240 x 50 / 201 + RLG / - ABS Ring
60 1.4 75 1.6	44 55	12/95→09/01 11/95→09/01	➔	→ 09/99; - ABS → 09/99; + ABS		24.0218-0007.1 480003 24.0218-0707.2 480211 24.0220-0018.1 480019 24.0220-0718.2 480209	Ø 211,5 x 38,5 / 181 - RLG Ø 211,5 x 38,5 / 181 + RLG Ø 240 x 50 / 201 - RLG / - ABS Ring Ø 240 x 50 / 201 + RLG / - ABS Ring
			➔	10/99→		24.0220-0032.1 480130	Ø 240 x 50,1 / 201,5
64 1.9 SDI	47	12/95→08/99	➔			24.0220-0018.1 480019 24.0220-0718.2 480209	Ø 240 x 50 / 201 - RLG / - ABS Ring Ø 240 x 50 / 201 + RLG / - ABS Ring
68 1.9 SDI	50	08/99→01/02	➔	→ 09/99		24.0220-0018.1 480019 24.0220-0718.2 480209	Ø 240 x 50 / 201 - RLG / - ABS Ring Ø 240 x 50 / 201 + RLG / - ABS Ring
			➔	10/99→ 09/01		24.0220-0032.1 480130	Ø 240 x 50,1 / 201,5
90 1.8	66	01/97→09/01	➔	03/98→ 09/99		24.0220-0018.1 480019 24.0220-0718.2 480209	Ø 240 x 50 / 201 - RLG / - ABS Ring Ø 240 x 50 / 201 + RLG / - ABS Ring
↓							
















	kw					! #		
VW - POLO III CLASSIC (6V2) 01/95→11/09								
 Bremstrommel								
90 1.8	66	01/97→09/01	➔	10/99→		24.0220-0032.1	480130	Ø 240 x 50,1 / 201,5
 Bremsbackensatz								
1.6	74	11/02→07/06	➔			03.0137-0268.2	650268	VW x 40 + HEB
100 1.6	74	12/95→09/01				03.0420-4219.3	684219	VW x 40 + RZ / + Zub Kit
57 1.7 SDI	42	07/97→09/01				03.0520-4219.3	694219	VW x 40 + RZ / + Zub TopKit
64 1.9 SDI	47	12/95→08/99						
75 1.4 16V	55	10/99→09/01						
90 1.9 TDI	66	09/96→09/01						
54 1.4	40	01/98→08/99	➔	- ABS		03.0137-0126.2	650126	x 31 + HEB
75 1.6	55	11/95→09/97				03.0420-0617.3	680617	VW x 31 + RZ / + Zub Kit
						03.0520-3917.3	693917	VW x 31 + RZ / + Zub TopKit
			➔	+ ABS		03.0137-0268.2	650268	VW x 40 + HEB
						03.0420-4219.3	684219	VW x 40 + RZ / + Zub Kit
						03.0520-4219.3	694219	VW x 40 + RZ / + Zub TopKit
60 1.4	44	12/95→09/01	➔	→ 09/99; - ABS		03.0137-0126.2	650126	x 31 + HEB
75 1.6	55	11/95→09/01				03.0420-0617.3	680617	VW x 31 + RZ / + Zub Kit
						03.0520-3917.3	693917	VW x 31 + RZ / + Zub TopKit
			➔	→ 09/99; + ABS		03.0137-0268.2	650268	VW x 40 + HEB
						03.0420-4219.3	684219	VW x 40 + RZ / + Zub Kit
						03.0520-4219.3	694219	VW x 40 + RZ / + Zub TopKit
			➔	10/99→		03.0137-0268.2	650268	VW x 40 + HEB
						03.0420-4219.3	684219	VW x 40 + RZ / + Zub Kit
						03.0520-4219.3	694219	VW x 40 + RZ / + Zub TopKit
68 1.9 SDI	50	08/99→01/02	➔	→ 09/01		03.0137-0268.2	650268	VW x 40 + HEB
						03.0420-4219.3	684219	VW x 40 + RZ / + Zub Kit
						03.0520-4219.3	694219	VW x 40 + RZ / + Zub TopKit
90 1.8	66	01/97→09/01	➔	03/98→		03.0137-0268.2	650268	VW x 40 + HEB
			➔	03/98→; + MX		03.0420-4219.3	684219	VW x 40 + RZ / + Zub Kit
						03.0520-4219.3	694219	VW x 40 + RZ / + Zub TopKit
 Seilzug, Feststellbremse								
1.6	74	11/02→07/06	➔	⬇; → 6K-W-591018; Trommelbremse	2	24.3727-0161.2	580161	L= 1.512
100 1.6	74	12/95→09/01						
57 1.7 SDI	42	07/97→09/01	➔	⬇; 6K-W-591019→; Trommelbremse	2	24.3727-0162.2	580162	L= 1.514
64 1.9 SDI	47	12/95→08/99						
90 1.9 TDI	66	09/96→09/01						
110 1.9 TDI	81	06/98→01/02	➔	⬇; 6K-W-591019→; → 09/01; Scheibenbremse	2	24.3727-0165.2	580165	L= 1.641
54 1.4	40	01/98→08/99	➔	⬇; → 6K-W-591018; + ABS; Trommelbremse	2	24.3727-0161.2	580161	L= 1.512
60 1.4	44	12/95→09/01						
75 1.4 16V	55	10/99→09/01	➔	⬇; → 6K-V-013236; - ABS; Trommelbremse	2	24.3727-0161.2	580161	L= 1.512
75 1.6	55	11/95→09/97						
75 1.6	55	11/95→09/01	➔	⬇; 6K-V-013237→; - ABS; Trommelbremse	2	24.3727-0161.2	580161	L= 1.512
			➔	⬇; 6K-W-591019→; + ABS; Trommelbremse	2	24.3727-0162.2	580162	L= 1.514
68 1.9 SDI	50	08/99→01/02	➔	⬇; → 6K-W-591018; Trommelbremse	2	24.3727-0161.2	580161	L= 1.512
			➔	⬇; 6K-W-591019→; → 09/01; Trommelbremse	2	24.3727-0162.2	580162	L= 1.514
90 1.8	66	01/97→09/01	➔	⬇; 03/98→; → 6K-W-591018; Trommelbremse	2	24.3727-0161.2	580161	L= 1.512
			➔	⬇; 6K-W-591019→; Trommelbremse	2	24.3727-0162.2	580162	L= 1.514
VW - POLO IV Stufenheck (9A4, 9A2, 9N2, 9A6) 09/02→								
 Radbremsszylinder								
1.4	55	11/02→04/12	➔	+PR 1KB / 1KM		24.3217-0908.3	020167	ALU
1.4 TDI	55	07/03→						
1.9 SDI	47	09/02→04/12	➔	+PR 1KM; 9N-5-500 001→		24.3219-0909.3	020188	ALU
Zubehörsatz, Bremsbacken								
1.4	55	11/02→04/12	➔	+PR 1KB / 1KM		03.0137-9168.2	669168	VW
1.4 TDI	55	07/03→						
1.9 SDI	47	09/02→04/12						
 Bremstrommel								
1.4	55	11/02→04/12	➔	+PR 1KB / 1KM		24.0220-0037.1	480161	Ø 240 x 50,1 / 201,5
1.4 TDI	55	07/03→						
1.9 SDI	47	09/02→04/12						















	kw			 	! #		
VW - POLO IV Stufenheck (9A4, 9A2, 9N2, 9A6) 09/02→							
 Bremsbackensatz							
1.4	55	11/02→04/12	➔	+PR 1KB / 1KM		03.0137-0268.2 650268	VW x 40 + HEB
1.4 TDI	55	07/03→	➔	→ 05/09; +PR 1KB		03.0420-1517.3 681517	VW x 40 + RZ / + Zub Kit
1.9 SDI	47	09/02→04/12				03.0520-4817.3 694817	x 40 + RZ / + Zub TopKit
			➔	+PR 1KM		03.0520-8219.3 698219	VW x 40 + RZ / + Zub TopKit
 Seilzug, Feststellbremse							
1.4	55	11/02→04/12	➔	⏴; → 05/09; +PR 1JB / 1KD / 1KK / 1KS / 1KT; für Fahrzeuge mit Schlechtwegeausführung; Scheibenbremse	2	24.3727-0176.2 580176	L= 1.640
1.4	74	11/03→		⏴; → 05/09; +PR 1JC / 1JL / 1JP / 1JS / 1KD / 1KS / 1KK / 1KT / 1KV / 2EJ; Scheibenbremse	2	24.3727-0197.2 580197	L= 1.645
1.4 TDI	55	07/03→		⏴; → 05/09; +PR 1JB / 1KD / 1KK / 1KS / 1KT; für Fahrzeuge mit Schlechtwegeausführung	2	24.3727-0198.2 580198	L= 1.645
1.9 SDI	47	09/02→04/12		⏴; → 05/09; für Fahrzeuge ohne Schlechtwegeausführung; Trommelbremse	2	24.3727-0199.2 580199	L= 1.580
				⏴; → 05/09; +PR 1JB / 1KB; für Fahrzeuge mit Schlechtwegeausführung; Trommelbremse	2	24.3727-2504.2 582504	L= 1.580
1.6	74	09/02→	➔	⏴; 05/06→ 05/09; +PR 1JB / 1KD / 1KK / 1KS / 1KT; für Fahrzeuge mit Schlechtwegeausführung; Scheibenbremse	2	24.3727-0176.2 580176	L= 1.640
				⏴; 05/06→ 05/09; +PR 1JC / 1JL / 1JP / 1JS / 1KD / 1KS / 1KK / 1KT / 1KV / 2EJ; Scheibenbremse	2	24.3727-0197.2 580197	L= 1.645
				⏴; 05/06→ 05/09; +PR 1JB / 1KD / 1KK / 1KS / 1KT; für Fahrzeuge mit Schlechtwegeausführung	2	24.3727-0198.2 580198	L= 1.645
				⏴; 05/06→ 05/09; für Fahrzeuge ohne Schlechtwegeausführung; Trommelbremse	2	24.3727-0199.2 580199	L= 1.580
				⏴; 05/06→ 05/09; +PR 1JB / 1KB; für Fahrzeuge mit Schlechtwegeausführung; Trommelbremse	2	24.3727-2504.2 582504	L= 1.580
VW - POLO V (6R1, 6C1) 03/09→							
 Radbremszylinder							
1.0	44	01/14→	➔	+PR 1KM		24.3219-0909.3 020188	ALU
1.0	55	01/14→					
1.0 TSI	70	11/14→					
1.0 TSI	81	11/14→					
1.2	44	06/09→	➔	+PR 1KB		24.3217-0908.3 020167	ALU
1.2	51	06/09→					
1.2 TDI	55	10/09→	➔	+PR 1KM		24.3219-0909.3 020188	ALU
1.2 TSI	66	05/11→05/14					
1.2 TSI	77	11/09→					
1.2 TSI	81	01/14→					
1.2 TSI 16V	66	02/14→					
1.4 (6R1)	63	03/09→05/14					
1.4 BiFuel	60	03/10→01/11					
1.4 TDI	55	03/14→					
1.4 TDI	66	02/14→					
1.4 TDI	77	05/14→					
1.4 TSI	103	10/12→					
1.4 TSI	110	05/14→					
1.6	66	07/14→					
1.6	81	07/14→					
1.6 BiFuel	60	01/11→					
1.6 TDI	55	06/09→					
1.6 TDI	66	06/09→					
1.6 TDI	77	06/09→					
Zubehörsatz, Bremsbacken							
1.0	44	01/14→	➔	+PR 1KM		03.0137-9168.2 669168	VW
1.0	55	01/14→					
1.0 TSI	70	11/14→					
1.0 TSI	81	11/14→					
1.2 TSI	81	01/14→					
1.4 TDI	55	03/14→					
1.4 TDI	66	02/14→					
1.4 TDI	77	05/14→					














	kW			 	! #		
VW - POLO V (6R1, 6C1) 03/09 →							
Zubehörsatz, Bremsbacken							
1.4 TSI 1.6 1.6	110 66 81	05/14 → 07/14 → 07/14 →	➔	+PR 1KM		03.0137-9168.2 669168	VW
1.2 1.2 1.2 TDI 1.2 TSI 1.2 TSI 1.2 TSI 16V 1.4 (6R1) 1.4 BiFuel 1.4 TSI 1.6 BiFuel 1.6 TDI 1.6 TDI 1.6 TDI	44 51 55 66 77 66 63 60 103 60 55 66 77	06/09 → 06/09 → 10/09 → 05/11 → 05/14 11/09 → 02/14 → 03/09 → 05/14 03/10 → 01/11 10/12 → 01/11 → 06/09 → 06/09 → 06/09 →	➔	+PR 1KB / 1KM		03.0137-9168.2 669168	VW
 Bremstrommel							
1.0 1.0 1.0 TSI 1.0 TSI 1.2 TSI 1.4 TDI 1.4 TDI 1.4 TDI 1.4 TSI 1.6 1.6	44 55 70 81 81 55 66 77 110 66 81	01/14 → 01/14 → 11/14 → 11/14 → 01/14 → 03/14 → 02/14 → 05/14 → 05/14 → 07/14 → 07/14 →	➔	+PR 1KM		24.0220-0037.1 480161	Ø 240 x 50,1 / 201,5
1.2 1.2 1.2 TDI 1.2 TSI 1.2 TSI 1.2 TSI 16V 1.4 (6R1) 1.4 BiFuel 1.4 TSI 1.6 BiFuel 1.6 TDI 1.6 TDI 1.6 TDI	44 51 55 66 77 66 63 60 103 60 55 66 77	06/09 → 06/09 → 10/09 → 05/11 → 05/14 11/09 → 02/14 → 03/09 → 05/14 03/10 → 01/11 10/12 → 01/11 → 06/09 → 06/09 → 06/09 →	➔	+PR 1KB / 1KM		24.0220-0037.1 480161	Ø 240 x 50,1 / 201,5
 Bremsbackensatz							
1.0 1.0 1.0 TSI 1.0 TSI 1.4 TDI 1.4 TDI 1.4 TDI 1.4 TSI	44 55 70 81 55 66 77 110	01/14 → 01/14 → 11/14 → 11/14 → 03/14 → 02/14 → 05/14 → 05/14 →	➔	+PR 1KM		03.0137-0268.2 650268 03.0520-8219.3 698219	VW x 40 + HEB VW x 40 + RZ / + Zub TopKit
1.2 1.2 1.2 TDI 1.2 TSI 1.2 TSI 1.2 TSI 16V 1.4 (6R1) 1.4 BiFuel 1.4 TSI 1.6 BiFuel 1.6 TDI 1.6 TDI 1.6 TDI	44 51 55 66 77 66 63 60 103 60 55 66 77	06/09 → 06/09 → 10/09 → 05/11 → 05/14 11/09 → 02/14 → 03/09 → 05/14 03/10 → 01/11 10/12 → 01/11 → 06/09 → 06/09 → 06/09 →	➔	+PR 1KB / 1KM		03.0137-0268.2 650268	VW x 40 + HEB
			➔	+PR 1KB		03.0520-4817.3 694817	x 40 + RZ / + Zub TopKit
			➔	+PR 1KM		03.0520-8219.3 698219	VW x 40 + RZ / + Zub TopKit
1.2 TSI 1.6 1.6	81 66 81	01/14 → 07/14 → 07/14 →	➔	+PR 1KM		03.0137-0268.2 650268 03.0520-8219.3 698219	VW x 40 + HEB VW x 40 + RZ / + Zub TopKit
			➔	+PR 1KB		03.0520-4817.3 694817	x 40 + RZ / + Zub TopKit
 Seilzug, Feststellbremse							
1.0 1.0 1.0 TSI 1.0 TSI 1.2 1.2 1.2 TDI 1.2 TSI 1.2 TSI 1.2 TSI	44 55 70 81 44 51 55 66 77 81	01/14 → 01/14 → 11/14 → 11/14 → 06/09 → 06/09 → 10/09 → 05/11 → 05/14 11/09 → 01/14 →	➔	⚠; +PR 1KM; Trommelbremse	2	24.3727-3402.2 583402	L= 1.588
			➔	⚠; +PR 1KK / 1KT / 1KV / 2EJ; Scheibenbremse	2	24.3727-3403.2 583403	L= 1.642
↓							

	kW			 	! #		
VW - POLO V (6R1, 6C1) 03/09→							
 Seilzug, Feststellbremse							
1.2 TSI 16V	66	02/14→	➔	☒; +PR 1KM; Trommelbremse	2	24.3727-3402.2 583402	L= 1.588
1.4 (6R1)	63	03/09→05/14	➔	☒; +PR 1KK / 1KT / 1KV / 2EJ; Scheibenbremse	2	24.3727-3403.2 583403	L= 1.642
1.4 BiFuel	60	03/10→01/11					
1.4 TDI	55	03/14→					
1.4 TDI	66	02/14→					
1.4 TDI	77	05/14→					
1.4 TSI	103	10/12→					
1.4 TSI	110	05/14→					
1.6	66	07/14→					
1.6	81	07/14→					
1.6 BiFuel	60	01/11→					
1.6 TDI	55	06/09→					
1.6 TDI	66	06/09→					
1.6 TDI	77	06/09→					
1.4 GTI	132	05/10→	➔	☒; +PR 1KK / 1KT / 1KV / 2EJ; Scheibenbremse	2	24.3727-3403.2 583403	L= 1.642
1.8 GTI	141	11/14→					
2.0 R WRC	162	08/13→					
VW - POLO VI (AW1, BZ1) 06/17→							
 Radbremszylinder							
1.0	48	08/17→	➔	09/17→; +PR 1KA / 1KG		24.3220-1757.3 020605	ALU
1.0	55	06/17→					
1.0 TSI	70	06/17→					
1.0 MPi	59	09/18→	➔	+PR 1KA / 1KG		24.3220-1757.3 020605	ALU
1.0 TGI	66	09/17→					
1.0 TSI	81	07/20→					
1.0 TSI	85	09/17→					
1.5 TSI	110	10/18→					
1.6 TDI	59	11/17→					
1.6 TDI	70	11/17→					
2.0 GTI	147	11/17→					
Zubehörsatz, Bremsbacken							
1.0	48	08/17→	➔	+PR 1KA		03.0137-9309.2 669309	AP
1.0	55	06/17→					
1.0 MPi	59	09/18→	➔	+PR 1KG		03.0137-9317.2 669317	
1.0 TGI	66	09/17→					
1.0 TSI	70	06/17→					
1.0 TSI	81	07/20→					
1.0 TSI	85	09/17→					
1.5 TSI	110	10/18→					
1.6 TDI	59	11/17→					
1.6 TDI	70	11/17→					
2.0 GTI	147	11/17→					
Bremsbackensatz							
1.0	48	08/17→	➔	09/17→; +PR 1KA		03.0137-0540.2 650540	x 42 + HEB
1.0	55	06/17→					
1.0 TSI	70	06/17→					
1.0 MPi	59	09/18→	➔	+PR 1KA		03.0137-0540.2 650540	x 42 + HEB
1.0 TGI	66	09/17→					
1.0 TSI	81	07/20→					
1.0 TSI	85	09/17→					
1.5 TSI	110	10/18→					
1.6 TDI	59	11/17→					
1.6 TDI	70	11/17→					
2.0 GTI	147	11/17→					
VW - POLO Stufenheck (9N4) 09/02→12/10							
 Seilzug, Feststellbremse							
1.9 TDI	74	07/03→12/10	➔	☒; → 05/09; +PR 1JB / 1KD / 1KK / 1KS / 1KT; für Fahrzeuge mit Schlechtwegeausführung; Scheibenbremse	2	24.3727-0176.2 580176	L= 1.640
			➔	☒; → 05/09; +PR 1JC / 1JL / 1JP / 1JS / 1KD / 1KS / 1KK / 1KT / 1KV / 2EJ; Scheibenbremse	2	24.3727-0197.2 580197	L= 1.645
			➔	☒; → 05/09; +PR 1JB / 1KD / 1KK / 1KS / 1KT; für Fahrzeuge mit Schlechtwegeausführung	2	24.3727-0198.2 580198	L= 1.645
			➔	☒; → 05/09; für Fahrzeuge ohne Schlechtwegeausführung; Trommelbremse	2	24.3727-0199.2 580199	L= 1.580
			➔	☒; → 05/09; +PR 1JB / 1KB; für Fahrzeuge mit Schlechtwegeausführung; Trommelbremse	2	24.3727-2504.2 582504	L= 1.580













	kw					! #		
VW - POLO Stufenheck (602, 604, 612, 614) 05/09→								
 Radbremsszylinder								
1.4 TSi	92	05/16→	➡	+PR 1KB		24.3217-0908.3	020167	ALU
1.6	66	07/14→						
1.6	81	05/15→	➡	+PR 1KM		24.3219-0909.3	020188	ALU
1.6	63	11/10→	➡	07/14→; +PR 1KB		24.3217-0908.3	020167	ALU
1.6	77	05/10→	➡	07/14→; +PR 1KM		24.3219-0909.3	020188	ALU
Zubehörsatz, Bremsbacken								
1.4 TSi	92	05/16→	➡	+PR 1KB / 1KM		03.0137-9168.2	669168	VW
1.6	63	11/10→	➡	07/14→; +PR 1KM		03.0137-9168.2	669168	VW
1.6	77	05/10→						
1.6	66	07/14→	➡	+PR 1KM		03.0137-9168.2	669168	VW
1.6	81	05/15→						
 Bremstrommel								
1.4 TSi	92	05/16→	➡	+PR 1KB / 1KM		24.0220-0037.1	480161	∅ 240 x 50,1 / 201,5
1.6	63	11/10→	➡	07/14→; +PR 1KM		24.0220-0037.1	480161	∅ 240 x 50,1 / 201,5
1.6	77	05/10→						
1.6	66	07/14→	➡	+PR 1KM		24.0220-0037.1	480161	∅ 240 x 50,1 / 201,5
1.6	81	05/15→						
 Bremsbackensatz								
1.4 TSi	92	05/16→	➡	+PR 1KB / 1KM		03.0137-0268.2	650268	VW x 40 + HEB
			➡	+PR 1KB		03.0520-4817.3	694817	x 40 + RZ / + Zub TopKit
			➡	+PR 1KM		03.0520-8219.3	698219	VW x 40 + RZ / + Zub TopKit
1.6	63	11/10→	➡	07/14→; +PR 1KM		03.0137-0268.2	650268	VW x 40 + HEB
1.6	77	05/10→				03.0520-8219.3	698219	VW x 40 + RZ / + Zub TopKit
			➡	07/14→; +PR 1KB		03.0520-4817.3	694817	x 40 + RZ / + Zub TopKit
1.6	66	07/14→	➡	+PR 1KM		03.0137-0268.2	650268	VW x 40 + HEB
1.6	81	05/15→				03.0520-8219.3	698219	VW x 40 + RZ / + Zub TopKit
			➡	+PR 1KB		03.0520-4817.3	694817	x 40 + RZ / + Zub TopKit
 Seilzug, Feststellbremse								
1.4 TSi	92	05/16→	➡	⬇; +PR 1KM; Trommelbremse	2	24.3727-3402.2	583402	L= 1.588
1.6	66	07/14→						
1.6	81	05/15→	➡	⬇; +PR 1KK / 1KT / 1KV / 2EJ; Scheibenbremse	2	24.3727-3403.2	583403	L= 1.642
1.6	63	11/10→	➡	⬇; 07/14→; +PR 1KM; Trommelbremse	2	24.3727-3402.2	583402	L= 1.588
1.6	77	05/10→	➡	⬇; 07/14→; +PR 1KK / 1KT / 1KV / 2EJ; Scheibenbremse	2	24.3727-3403.2	583403	L= 1.642
VW - POLO Van (6R) 03/09→								
 Radbremsszylinder								
1.0	44	01/14→	➡	+PR 1KM		24.3219-0909.3	020188	ALU
1.0	55	01/14→						
1.0 TSi	70	11/14→						
1.2	44	03/09→05/14	➡	+PR 1KB		24.3217-0908.3	020167	ALU
1.2 BlueMotion	51	03/09→05/14						
1.2 TSi	81	01/14→	➡	+PR 1KM		24.3219-0909.3	020188	ALU
1.2 TSi BlueMotion	77	11/09→05/14						
1.4	63	03/09→05/14						
1.4 TDI	55	03/14→						
1.4 TDI	66	02/14→						
1.4 TSi	110	05/14→						
1.6 TDi BlueMotion	66	06/09→05/14						
Zubehörsatz, Bremsbacken								
1.0	44	01/14→	➡	+PR 1KM		03.0137-9168.2	669168	VW
1.0	55	01/14→						
1.0 TSi	70	11/14→						
1.2 TSi	81	01/14→						
1.4 TDI	55	03/14→						
1.4 TDI	66	02/14→						
1.4 TSi	110	05/14→						
1.2	44	03/09→05/14	➡	+PR 1KB / 1KM		03.0137-9168.2	669168	VW
1.2 BlueMotion	51	03/09→05/14						
1.2 TSi BlueMotion	77	11/09→05/14						
1.4	63	03/09→05/14						
1.6 TDi BlueMotion	66	06/09→05/14						
 Bremstrommel								
1.0	44	01/14→	➡	+PR 1KM		24.0220-0037.1	480161	∅ 240 x 50,1 / 201,5
↓								






















	kw					! #		
VW - POLO Van (6R) 03/09→								
 Bremstrommel								
1.0	55	01/14→	➔	+PR 1KM		24.0220-0037.1	480161	Ø 240 x 50,1 / 201,5
1.0 TSI	70	11/14→						
1.2 TSI	81	01/14→						
1.4 TDI	55	03/14→						
1.4 TDI	66	02/14→						
1.4 TSI	110	05/14→						
1.2	44	03/09→05/14	➔	+PR 1KB / 1KM		24.0220-0037.1	480161	Ø 240 x 50,1 / 201,5
1.2 BlueMotion	51	03/09→05/14						
1.2 TSi BlueMotion	77	11/09→05/14						
1.4	63	03/09→05/14						
1.6 TDi BlueMotion	66	06/09→05/14						
 Bremsbackensatz								
1.0	44	01/14→	➔	+PR 1KM		03.0137-0268.2	650268	VW x 40 + HEB
1.0	55	01/14→				03.0520-8219.3	698219	VW x 40 + RZ / + Zub TopKit
1.0 TSI	70	11/14→						
1.4 TDI	55	03/14→						
1.4 TDI	66	02/14→						
1.4 TSI	110	05/14→						
1.2	44	03/09→05/14	➔	+PR 1KB / 1KM		03.0137-0268.2	650268	VW x 40 + HEB
1.2 BlueMotion	51	03/09→05/14						
1.2 TSi BlueMotion	77	11/09→05/14	➔	+PR 1KB		03.0520-4817.3	694817	x 40 + RZ / + Zub TopKit
1.4	63	03/09→05/14	➔	+PR 1KM		03.0520-8219.3	698219	VW x 40 + RZ / + Zub TopKit
1.6 TDi BlueMotion	66	06/09→05/14						
1.2 TSI	81	01/14→	➔	+PR 1KM		03.0137-0268.2	650268	VW x 40 + HEB
						03.0520-8219.3	698219	VW x 40 + RZ / + Zub TopKit
			➔	+PR 1KB		03.0520-4817.3	694817	x 40 + RZ / + Zub TopKit
 Seilzug, Feststellbremse								
1.0	44	01/14→	➔	⬇; +PR 1KM; Trommelbremse	2	24.3727-3402.2	583402	L= 1.588
1.0	55	01/14→						
1.0 TSI	70	11/14→	➔	⬇; +PR 1KK / 1KT / 1KV / 2EJ; Scheibenbremse	2	24.3727-3403.2	583403	L= 1.642
1.2	44	03/09→05/14						
1.2 BlueMotion	51	03/09→05/14						
1.2 TSI	81	01/14→						
1.2 TSi BlueMotion	77	11/09→05/14						
1.4	63	03/09→05/14						
1.4 TDI	55	03/14→						
1.4 TDI	66	02/14→						
1.4 TSI	110	05/14→						
1.6 TDi BlueMotion	66	06/09→05/14						
VW - POLO Van Kasten/Kombi (6V5) 05/96→09/01								
 Radbremszylinder								
1.4	44	08/97→12/99	➔			24.3219-0909.3	020188	ALU
1.7 SDI	44	08/97→12/99						
1.9 SDI	47	05/96→08/96	➔	+PR 1KB		24.3217-0908.3	020167	ALU
Zubehörsatz, Bremsbacken								
1.4	44	08/97→12/99	➔			03.0137-9168.2	669168	VW
1.7 SDI	44	08/97→12/99						
1.9 SDI	47	05/96→08/96	➔	+PR 1KB		03.0137-9168.2	669168	VW
 Bremstrommel								
1.4	44	08/97→12/99	➔	→ 09/99		24.0220-0018.1	480019	Ø 240 x 50 / 201
1.7 SDI	44	08/97→12/99				24.0220-0718.2	480209	- RLG / - ABS Ring
			➔	10/99→		24.0220-0032.1	480130	Ø 240 x 50 / 201
								+ RLG / - ABS Ring
1.9 SDI	47	05/96→08/96	➔	+PR 1KB		24.0220-0037.1	480161	Ø 240 x 50,1 / 201,5
 Bremsbackensatz								
1.4	44	08/97→12/99	➔			03.0137-0268.2	650268	VW x 40 + HEB
1.7 SDI	44	08/97→12/99				03.0420-4219.3	684219	VW x 40 + RZ / + Zub Kit
						03.0520-4219.3	694219	VW x 40 + RZ / + Zub TopKit
1.9 SDI	47	05/96→08/96	➔	+PR 1KB		03.0137-0268.2	650268	VW x 40 + HEB
						03.0420-1517.3	681517	VW x 40 + RZ / + Zub Kit
						03.0520-1517.3	691517	VW x 40 + RZ / + Zub TopKit
 Seilzug, Feststellbremse								
1.4	44	08/97→12/99	➔	⬇; → 6K-W-591018; Trommelbremse	2	24.3727-0161.2	580161	L= 1.512
1.7 SDI	44	08/97→12/99						
↓								












	kw					! #		
VW - POLO Van Kasten/Kombi (6V5) 05/96→09/01								
 Seilzug, Feststellbremse								
1.4 1.7 SDI	44	08/97→12/99	➔	⏴; 6K-W-591019→; Trommelbremse	2	24.3727-0162.2	580162	L= 1.514
1.9 SDI	44	08/97→12/99	➔					
1.9 SDI	47	05/96→08/96	➔	⏴; +PR 1JB / 1KD / 1KK / 1KS / 1KT; für Fahrzeuge mit Schlechtwegeausführung; Scheibenbremse	2	24.3727-0176.2	580176	L= 1.640
			➔	⏴; +PR 1JC / 1JL / 1JP / 1JS / 1KD / 1KS / 1KK / 1KT / 1KV / 2EJ; Scheibenbremse	2	24.3727-0197.2	580197	L= 1.645
			➔	⏴; +PR 1JB / 1KD / 1KK / 1KS / 1KT; für Fahrzeuge mit Schlechtwegeausführung	2	24.3727-0198.2	580198	L= 1.645
			➔	⏴; für Fahrzeuge ohne Schlechtwegeausführung; Trommelbremse	2	24.3727-0199.2	580199	L= 1.580
			➔	⏴; +PR 1JB / 1KB; für Fahrzeuge mit Schlechtwegeausführung; Trommelbremse	2	24.3727-2504.2	582504	L= 1.580
VW - POLO Van Kasten/Schrägheck (6N1) 09/94→12/99								
 Radbremszylinder								
1.0	33	10/94→12/99	➔	→ 09/96		03.3217-2112.3	020027	GG
						24.3217-0908.3	020167	ALU
Zubehörsatz, Bremsbacken								
1.0	33	10/94→12/99	➔	→ 6N-XY227489; - ABS		03.0137-9008.2	669008	
			➔	6N-XY227490→		03.0137-9168.2	669168	VW
			➔	→ 6N-XY227489; + ABS		03.0137-9168.2	669168	VW
 Bremstrommel								
1.0	33	10/94→12/99	➔	→ 6N-XY227489; - ABS		24.0218-0007.1	480003	Ø 211,5 x 38,5 / 181 - RLG
			➔			24.0218-0707.2	480211	Ø 211,5 x 38,5 / 181 + RLG
			➔	6N-XY227490→6N-XY420000		24.0220-0018.1	480019	Ø 240 x 50 / 201 - RLG / - ABS Ring
			➔			24.0220-0718.2	480209	Ø 240 x 50 / 201 + RLG / - ABS Ring
			➔	→ 6N-XY227489; + ABS		24.0220-0018.1	480019	Ø 240 x 50 / 201 - RLG / - ABS Ring
			➔			24.0220-0718.2	480209	Ø 240 x 50 / 201 + RLG / - ABS Ring
			➔	6N-XY420001→		24.0220-0032.1	480130	Ø 240 x 50,1 / 201,5
 Bremsbackensatz								
1.0	33	10/94→12/99	➔	→ 6N-XY227489; - ABS		03.0137-0126.2	650126	x 31 + HEB
			➔			03.0420-0617.3	680617	VW x 31 + RZ / + Zub Kit
			➔			03.0520-3917.3	693917	VW x 31 + RZ / + Zub TopKit
			➔	6N-XY227490→		03.0137-0268.2	650268	VW x 40 + HEB
			➔			03.0420-1517.3	681517	VW x 40 + RZ / + Zub Kit
			➔			03.0520-1517.3	691517	VW x 40 + RZ / + Zub TopKit
			➔	→ 6N-XY227489; + ABS		03.0137-0268.2	650268	VW x 40 + HEB
			➔			03.0420-1517.3	681517	VW x 40 + RZ / + Zub Kit
			➔			03.0520-1517.3	691517	VW x 40 + RZ / + Zub TopKit
 Seilzug, Feststellbremse								
1.0	33	10/94→12/99	➔	⏴; → 09/96; Trommelbremse	2	24.3727-0161.2	580161	L= 1.512
VW - POLO Variant (6V5) 04/97→09/01								
 Radbremszylinder								
1.4	40	12/98→09/01	➔			24.3219-0909.3	020188	ALU
1.4	44	05/97→09/01						
1.4 16V	55	10/99→09/01						
1.6	55	05/97→09/01						
1.6	74	05/97→09/01						
1.7 SDI	42	08/97→09/01						
1.8	66	05/97→09/01						
1.9 SDI	47	06/97→09/01						
1.9 SDI	50	08/99→09/01						
1.9 TDI	66	05/97→09/01						
↓								





















	kW			 	! #		
VW - POLO Variant (6V5) 04/97→09/01							
Zubehörsatz, Bremsbacken							
1.4	40	12/98→09/01	➔			03.0137-9168.2 669168	VW
1.4	44	05/97→09/01					
1.4 16V	55	10/99→09/01					
1.6	55	05/97→09/01					
1.6	74	05/97→09/01					
1.7 SDI	42	08/97→09/01					
1.8	66	05/97→09/01					
1.9 SDI	47	06/97→09/01					
1.9 SDI	50	08/99→09/01					
1.9 TDI	66	05/97→09/01					
 Bremstrommel							
1.4	40	12/98→09/01	➔	→ 09/99		24.0220-0018.1 480019	Ø 240 x 50 / 201 - RLG / - ABS Ring
1.4	44	05/97→09/01					
1.6	55	05/97→09/01				24.0220-0718.2 480209	Ø 240 x 50 / 201 + RLG / - ABS Ring
1.6	74	05/97→09/01					
1.7 SDI	42	08/97→09/01					
1.8	66	05/97→09/01	➔	10/99→		24.0220-0032.1 480130	Ø 240 x 50,1 / 201,5
1.9 SDI	47	06/97→09/01					
1.9 SDI	50	08/99→09/01					
1.9 TDI	66	05/97→09/01					
1.4 16V	55	10/99→09/01	➔			24.0220-0032.1 480130	Ø 240 x 50,1 / 201,5
 Bremsbackensatz							
1.4	40	12/98→09/01	➔			03.0137-0268.2 650268	VW x 40 + HEB
1.4	44	05/97→09/01				03.0420-4219.3 684219	VW x 40 + RZ / + Zub Kit
1.4 16V	55	10/99→09/01				03.0520-4219.3 694219	VW x 40 + RZ / + Zub TopKit
1.6	55	05/97→09/01					
1.6	74	05/97→09/01					
1.7 SDI	42	08/97→09/01					
1.8	66	05/97→09/01					
1.9 SDI	47	06/97→09/01					
1.9 SDI	50	08/99→09/01					
1.9 TDI	66	05/97→09/01					
 Seilzug, Feststellbremse							
1.4	40	12/98→09/01	➔	⬇; → 6K-W-591018; Trommelbremse	2	24.3727-0161.2 580161	L= 1.512
1.4	44	05/97→09/01					
1.4 16V	55	10/99→09/01	➔	⬇; 6K-W-591019→; Trommelbremse	2	24.3727-0162.2 580162	L= 1.514
1.6	55	05/97→09/01					
1.6	74	05/97→09/01					
1.7 SDI	42	08/97→09/01					
1.8	66	05/97→09/01					
1.9 SDI	47	06/97→09/01					
1.9 SDI	50	08/99→09/01					
1.9 TDI	66	05/97→09/01					
1.9 TDI	81	06/98→09/01	➔	⬇; Scheibenbremse	2	24.3727-0165.2 580165	L= 1.641
VW - SCIROCCO III (137, 138) 05/08→11/17							
 Seilzug, Feststellbremse							
1.4 TSI	90	08/08→11/17	➔	⬇; 09/08→; Scheibenbremse	2	24.3727-0195.2 580195	L= 1.447
1.4 TSI	92	11/13→11/17	➔	⬇; Scheibenbremse	2	24.3727-0195.2 580195	L= 1.447
1.4 TSI	110	07/15→11/17					
2.0 R	188	11/09→11/17					
2.0 R	195	11/09→11/17					
2.0 TDI	100	11/10→11/17					
2.0 TDI	110	11/13→11/17					
2.0 TDI	125	05/09→11/17					
2.0 TDI	130	01/13→11/17					
2.0 TDI	135	05/14→11/17					
2.0 TSI	132	11/13→11/17					
2.0 TSI	155	11/09→11/17					
2.0 TSI	162	11/13→11/17					
1.4 TSI	118	05/08→11/17	➔	⬇; 08/08→; Scheibenbremse	2	24.3727-0195.2 580195	L= 1.447
2.0 TSI	147	05/08→11/09					
2.0 R	206	05/14→11/17	➔	⬇; 08/14→; Scheibenbremse	2	24.3727-0195.2 580195	L= 1.447
2.0 TDI	103	08/08→11/17	➔	⬇; 10/08→; Scheibenbremse	2	24.3727-0195.2 580195	L= 1.447
VW - SCIROCCO Van (137) 06/08→05/14							
 Seilzug, Feststellbremse							
1.4 TSi	90	08/08→05/14	➔	⬇; 09/08→; Scheibenbremse	2	24.3727-0195.2 580195	L= 1.447
2.0 TDi	103	08/08→05/14	➔	⬇; 10/08→; Scheibenbremse	2	24.3727-0195.2 580195	L= 1.447












	kw					! #		
VW - SHARAN (7M8, 7M9, 7M6) 05/95→03/10								
 Seilzug, Feststellbremse								
1.8 T 20V	110	09/97→03/10	➡	⬇; → 7M-1-070000; Scheibenbremse	2	24.3727-0163.2	580163	L= 1.293
			➡	⬇; 7M-2-000001→; Scheibenbremse	2	24.3727-3404.2	583404	L= 1.320
1.9 TDI	66	09/95→03/10	➡	⬇; Scheibenbremse	2	24.3727-0163.2	580163	L= 1.293
1.9 TDI	81	09/96→04/00						
1.9 TDI	96	11/02→03/10						
2.0	85	09/95→03/10						
2.0 16V	110	09/95→02/00						
2.0 LPG	85	04/06→03/10						
2.8 VR6	128	09/95→04/00						
2.8 VR6 Syncro	128	11/96→04/00						
1.9 TDI	85	04/00→03/10	➡	⬇; 05/00→; Scheibenbremse	2	24.3727-0163.2	580163	L= 1.293
1.9 TDI 4motion	85	04/00→03/10	➡	⬇; 05/00→; Scheibenbremse	2	24.3727-3404.2	583404	L= 1.320
2.0 TDI	103	11/05→03/10	➡	⬇; Scheibenbremse	2	24.3727-0163.2	580163	L= 1.293
						24.3727-3404.2	583404	L= 1.320
2.8 V6 24V	150	04/00→03/10	➡	⬇; Scheibenbremse	2	24.3727-3404.2	583404	L= 1.320
2.8 V6 24V 4motion	150	04/00→03/10						
VW - TARO 04/89→03/97								
 Radbremsszylinder								
2.4 D	58	07/94→03/97	➡	→ 7A-RH010000		24.3222-1740.3	020566	GG
2.4 D	61	06/89→03/97						
VW - T-CROSS (C11) 12/18→								
 Radbremsszylinder								
1.0 TSi	70	12/18→	➡	+PR 1KA		24.3220-1757.3	020605	ALU
1.0 TSi	85	12/18→						
1.0 TSi	81	06/20→						
1.5 TSi	110	01/20→						
1.6 TDi	70	12/18→						
Zubehörsatz, Bremsbacken								
1.0 TSi	70	12/18→	➡	+PR 1KA		03.0137-9309.2	669309	AP
1.0 TSi	85	12/18→						
1.0 TSi	81	06/20→						
1.5 TSi	110	01/20→						
1.6 TDi	70	12/18→						
VW - TOUAREG (7LA, 7L6, 7L7) 10/02→01/13								
 Bremsbackensatz, Feststellbremse								
2.5 R5 TDI	120	08/03→05/10	➡	+PR 1KE; → 03/10		03.0137-0419.2	650419	x 30
2.5 R5 TDI	128	01/03→05/10						
3.0 TDI	155	04/06→05/10	➡	+PR 1KF / 1KQ / 2ED; → 03/10		03.0137-0451.2	650451	x 30
3.0 V6 TDI	165	11/04→05/10						
3.0 V6 TDI	176	11/07→05/10						
3.2 V6	162	10/02→11/06	➡	11/02→; +PR 1KE; → 12/05		03.0137-0419.2	650419	x 30
			➡	11/02→; +PR 1KF / 1KQ / 2ED; → 12/05		03.0137-0451.2	650451	x 30
3.2 V6	177	11/04→11/06	➡	+PR 1KE; → 12/05		03.0137-0419.2	650419	x 30
			➡	+PR 1KF / 1KQ / 2ED; → 12/05		03.0137-0451.2	650451	x 30
3.6 V6 FSI	206	10/05→05/10	➡	01/06→ 03/10; +PR 1KE		03.0137-0419.2	650419	x 30
			➡	01/06→ 03/10; +PR 1KF / 1KQ / 2ED		03.0137-0451.2	650451	x 30
4.2 V8	228	12/02→11/06	➡	+PR 1KE		03.0137-0419.2	650419	x 30
			➡	+PR 1KF / 1KQ / 2ED		03.0137-0451.2	650451	x 30
4.2 V8 FSI	257	06/06→05/10	➡	12/06→ 03/10; +PR 1KE		03.0137-0419.2	650419	x 30
			➡	12/06→ 03/10; +PR 1KF / 1KQ / 2ED		03.0137-0451.2	650451	x 30
5.0 R50 TDI	257	08/07→05/10	➡	01/08→ 03/10; +PR 1KE		03.0137-0419.2	650419	x 30
			➡	01/08→ 03/10; +PR 1KF / 1KQ / 2ED		03.0137-0451.2	650451	x 30
5.0 V10 TDI	230	10/02→05/10	➡	11/02→; +PR 1KE; → 03/10		03.0137-0419.2	650419	x 30
			➡	11/02→; +PR 1KF / 1KQ / 2ED; → 03/10		03.0137-0451.2	650451	x 30
6.0 W12	331	08/04→05/10	➡	+PR 1KE; → 11/06		03.0137-0419.2	650419	x 30
			➡	+PR 1KF / 1KQ / 2ED; → 11/06		03.0137-0451.2	650451	x 30
Zubehörsatz, Feststellbremsbacken								
2.5 R5 TDI	120	08/03→05/10		+PR 1KF / 1KQ / 2ED; → 03/10		03.0137-9700.2	669700	
2.5 R5 TDI	128	01/03→05/10				03.0137-9702.2	669702	
3.0 TDI	155	04/06→05/10						
3.0 V6 TDI	165	11/04→05/10		+PR 1KE; → 03/10		03.0137-9700.2	669700	
↓								








	kw			 	! #			
VW - TOUAREG (7LA, 7L6, 7L7) 10/02→01/13								
Zubehörsatz, Feststellbremsbacken								
3.0 V6 TDI	176	11/07→05/10		+PR 1KE; → 03/10		03.0137-9702.2	669702	
			➡	+PR 1KF / 1KQ / 2ED; → 03/10		03.0137-9288.2	669288	
			➡	+PR 1KE; → 03/10		03.0137-9288.2	669288	
3.2 V6	162	10/02→11/06		11/02→; +PR 1KF / 1KQ / 2ED; → 12/05		03.0137-9700.2	669700	
				11/02→; +PR 1KE; → 12/05		03.0137-9700.2	669700	
				11/02→; +PR 1KF / 1KQ / 2ED; → 12/05		03.0137-9288.2	669288	
			➡	11/02→; +PR 1KE; → 12/05		03.0137-9288.2	669288	
			➡	11/02→; +PR 1KE; → 12/05		03.0137-9288.2	669288	
3.2 V6	177	11/04→11/06		+PR 1KE; → 12/05		03.0137-9700.2	669700	
				+PR 1KF / 1KQ / 2ED; → 12/05		03.0137-9700.2	669700	
			➡	+PR 1KE; → 12/05		03.0137-9288.2	669288	
			➡	+PR 1KF / 1KQ / 2ED; → 12/05		03.0137-9288.2	669288	
3.6 V6 FSI	206	10/05→05/10		01/06→ 03/10; +PR 1KE		03.0137-9700.2	669700	
				01/06→ 03/10; +PR 1KF / 1KQ / 2ED		03.0137-9700.2	669700	
			➡	01/06→ 03/10; +PR 1KE		03.0137-9288.2	669288	
			➡	01/06→ 03/10; +PR 1KF / 1KQ / 2ED		03.0137-9288.2	669288	
4.2 V8	228	12/02→11/06		+PR 1KF / 1KQ / 2ED		03.0137-9700.2	669700	
				+PR 1KE		03.0137-9700.2	669700	
			➡	+PR 1KE		03.0137-9288.2	669288	
			➡	+PR 1KF / 1KQ / 2ED		03.0137-9288.2	669288	
4.2 V8 FSI	257	06/06→05/10		12/06→ 03/10; +PR 1KE		03.0137-9700.2	669700	
				12/06→ 03/10; +PR 1KF / 1KQ / 2ED		03.0137-9700.2	669700	
			➡	12/06→ 03/10; +PR 1KF / 1KQ / 2ED		03.0137-9288.2	669288	
			➡	12/06→ 03/10; +PR 1KE		03.0137-9288.2	669288	
5.0 R50 TDI	257	08/07→05/10		01/08→ 03/10; +PR 1KF / 1KQ / 2ED		03.0137-9700.2	669700	
				01/08→ 03/10; +PR 1KE		03.0137-9700.2	669700	
			➡	01/08→ 03/10; +PR 1KF / 1KQ / 2ED		03.0137-9288.2	669288	
			➡	01/08→ 03/10; +PR 1KE		03.0137-9288.2	669288	
5.0 V10 TDI	230	10/02→05/10		11/02→; +PR 1KF / 1KQ / 2ED; → 03/10		03.0137-9700.2	669700	
				11/02→; +PR 1KE; → 03/10		03.0137-9700.2	669700	
			➡	11/02→; +PR 1KF / 1KQ / 2ED; → 03/10		03.0137-9288.2	669288	
			➡	11/02→; +PR 1KE; → 03/10		03.0137-9288.2	669288	
6.0 W12	331	08/04→05/10		+PR 1KF / 1KQ / 2ED; → 11/06		03.0137-9700.2	669700	
				+PR 1KE; → 11/06		03.0137-9700.2	669700	
			➡	+PR 1KE; → 11/06		03.0137-9288.2	669288	
			➡	+PR 1KF / 1KQ / 2ED; → 11/06		03.0137-9288.2	669288	
 Seilzug, Feststellbremse								
2.5 R5 TDI	120	08/03→05/10	←	↑; für Linkslenker; → 03/10; Scheibenbremse	1	24.3727-3400.2	583400	L= 1.890
2.5 R5 TDI	128	01/03→05/10						
3.0 TDI	155	04/06→05/10	➡	↓; → 03/10; Scheibenbremse	2	24.3727-3401.2	583401	L= 1.750
3.0 V6 TDI	165	11/04→05/10						
3.0 V6 TDI	176	11/07→05/10						
3.2 V6	162	10/02→11/06	←	↑; 11/02→; für Linkslenker; → 12/05; Scheibenbremse	1	24.3727-3400.2	583400	L= 1.890
↓								










	kw			 	! #		
VW - TOUAREG (7LA, 7L6, 7L7) 10/02→01/13							
 Seilzug, Feststellbremse							
3.2 V6	162	10/02→11/06	➡	⬇️; 11/02→12/05; Scheibenbremse	2	24.3727-3401.2 583401	L= 1.750
3.2 V6	177	11/04→11/06	⬅️	⬆️; für Linkslenker; → 12/05; Scheibenbremse	1	24.3727-3400.2 583400	L= 1.890
			➡	⬇️; → 12/05; Scheibenbremse	2	24.3727-3401.2 583401	L= 1.750
3.6 V6 FSI	206	10/05→05/10	⬅️	⬆️; 01/06→03/10; für Linkslenker; Scheibenbremse	1	24.3727-3400.2 583400	L= 1.890
			➡	⬇️; 01/06→03/10; Scheibenbremse	2	24.3727-3401.2 583401	L= 1.750
4.2 V8	228	12/02→11/06	⬅️	⬆️; für Linkslenker; Scheibenbremse	1	24.3727-3400.2 583400	L= 1.890
			➡	⬇️; Scheibenbremse	2	24.3727-3401.2 583401	L= 1.750
4.2 V8 FSI	257	06/06→05/10	⬅️	⬆️; 12/06→03/10; für Linkslenker; Scheibenbremse	1	24.3727-3400.2 583400	L= 1.890
			➡	⬇️; 12/06→03/10; Scheibenbremse	2	24.3727-3401.2 583401	L= 1.750
5.0 R50 TDI	257	08/07→05/10	⬅️	⬆️; 01/08→03/10; für Linkslenker; Scheibenbremse	1	24.3727-3400.2 583400	L= 1.890
			➡	⬇️; 01/08→03/10; Scheibenbremse	2	24.3727-3401.2 583401	L= 1.750
5.0 V10 TDI	230	10/02→05/10	⬅️	⬆️; 11/02→; für Linkslenker; → 03/10; Scheibenbremse	1	24.3727-3400.2 583400	L= 1.890
			➡	⬇️; 11/02→03/10; Scheibenbremse	2	24.3727-3401.2 583401	L= 1.750
6.0 W12	331	08/04→05/10	⬅️	⬆️; für Linkslenker; → 11/06; Scheibenbremse	1	24.3727-3400.2 583400	L= 1.890
			➡	⬇️; → 11/06; Scheibenbremse	2	24.3727-3401.2 583401	L= 1.750
VW - TOUAREG (7P5, 7P6) 01/10→12/18							
 Bremsbackensatz, Feststellbremse							
3.0 V6 TDI	150	01/10→03/18	➡	04/10→		03.0137-3019.2 653019	x 30 - HEB
3.0 V6 TDI	176	01/10→03/18					
4.2 V8 TDI	250	01/10→03/18					
3.0 V6 TDI	165	06/10→03/18	➡			03.0137-3019.2 653019	x 30 - HEB
3.0 V6 TDI	180	05/11→03/18					
3.0 V6 TDI	193	09/14→03/18					
3.0 V6 TSI Hybrid	245	04/10→03/18					
3.6 V6 FSI	183	08/10→03/18					
3.6 V6 FSI	206	04/10→03/18					
4.2 V8 FSI	265	01/11→03/18					
VW - TOURAN (1T1, 1T2) 02/03→05/10							
 Seilzug, Feststellbremse							
1.4 TSI	103	02/06→05/10	➡	⬇️; 09/06→; → 1T-6-120000; Scheibenbremse	2	24.3727-0186.2 580186	L= 1.563
			➡	⬇️; 1T-6-120001→	2	24.3727-3407.2 583407	L= 1.561
1.4 TSI	125	11/06→05/10	➡	⬇️; → 1T-6-120000; Scheibenbremse	2	24.3727-0186.2 580186	L= 1.563
			➡	⬇️; 1T-6-120001→	2	24.3727-3407.2 583407	L= 1.561
1.6	75	07/03→05/10					
1.6 BiFuel	75	11/06→05/10					
1.6 FSI	85	02/03→01/07	➡	⬇️; 1T-6-120001→	2	24.3727-0196.2 580196	L= 1.561
1.9 TDI	66	11/04→05/10					
1.9 TDI	74	02/03→05/04					
1.9 TDI	77	08/03→05/10					
2.0 FSI	110	10/03→01/07					
2.0 TDI	103	12/05→05/10					
2.0 TDI 16V	103	08/03→05/10					
2.0 TDI	100	02/03→05/10	➡	⬇️; 08/03→; → 1T-6-120000; Scheibenbremse	2	24.3727-0186.2 580186	L= 1.563
			➡	⬇️; 1T-6-120001→	2	24.3727-3407.2 583407	L= 1.561
2.0 TDI	125	12/05→05/10	➡	⬇️; 02/06→; → 1T-6-120000; Scheibenbremse	2	24.3727-0186.2 580186	L= 1.563
			➡	⬇️; 1T-6-120001→	2	24.3727-3407.2 583407	L= 1.561
VW - TOURAN (1T3) 05/10→05/15							
 Seilzug, Feststellbremse							
1.2 TSI	77	05/10→05/15	➡	⬇️; → 1T-6-120000; Scheibenbremse	2	24.3727-0186.2 580186	L= 1.563
1.4 TSI	103	05/10→05/15				24.3727-3407.2 583407	L= 1.561
1.4 TSI	125	05/10→05/15					
1.6 TDI	66	05/10→05/15	➡	⬇️; 1T-6-120001→	2	24.3727-0196.2 580196	L= 1.561
1.6 TDI	77	05/10→05/15					
2.0 TDI	81	11/10→05/15					
2.0 TDI	103	05/10→05/15					
2.0 TDI	125	05/10→01/13					
2.0 TDI	130	01/13→05/15	➡	⬇️	2	24.3727-0196.2 580196	L= 1.561










	kW			 	! #		
VW - TRANSPORTER / CARAVELLE T6 Bus (SGB, SGG, SGJ, SGC, SHB, SHJ 04/15 →							
 Seilzug, Feststellbremse							
2.0 TDI	62	04/15 →	➔	↓; +PR G0C / G0K / G1C; Scheibenbremse	2	24.3727-0184.2 580184	L= 1.303
2.0 TDI	66	10/19 →					
2.0 TDI	75	04/15 →					
2.0 TDI	81	07/19 →					
2.0 TDI	84	05/16 →					
2.0 TDI	103	04/15 →					
2.0 TDI	110	04/15 →					
2.0 TDI	132	04/15 →					
2.0 TDI	146	11/18 →					
2.0 TDI	150	06/15 →					
2.0 TDI 4motion	103	06/15 →					
2.0 TDI 4motion	110	08/15 →					
2.0 TDI 4motion	132	06/15 →					
2.0 TDI 4motion	146	08/18 →					
2.0 TDI 4motion	150	06/15 →					
2.0 TSI	110	04/15 →					
2.0 TSI	150	04/15 →					
2.0 TSI 4motion	150	06/15 →					
ABT e-Caravelle	83	01/20 →					
VW - TRANSPORTER T4 Bus (70B, 70C, 7DB, 7DK, 70J, 70K, 7DC, 7DJ) 09/90 → 08/04							
 Radbremszylinder							
1.9 TD	50	10/92 → 04/03	➔	→ 70-T-199999		24.3220-0910.3 020211	GG
2.0	62	09/90 → 04/03					
2.4 D	55	08/97 → 04/03					
2.4 D	57	09/90 → 04/98					
2.5	81	09/90 → 06/03					
2.5	85	08/96 → 04/03					
2.5 Syncro	81	08/92 → 04/03					
2.5 Syncro	85	07/96 → 04/03					
2.5 TDI	65	05/98 → 04/03					
2.5 TDI	75	09/95 → 04/03					
2.5 TDI	111	05/98 → 04/03					
2.5 TDI Syncro	75	01/96 → 04/03					
2.4 D Syncro	57	10/92 → 09/98	➔	11/92 →; → 70-T-199999		24.3220-0910.3 020211	GG
Zubehörsatz, Bremsbacken							
1.9 TD	50	10/92 → 04/03	➔	→ 70-T-199999		03.0137-9156.2 669156	
2.0	62	09/90 → 04/03					
2.4 D	55	08/97 → 04/03					
2.4 D	57	09/90 → 04/98					
2.5	81	09/90 → 06/03					
2.5	85	08/96 → 04/03					
2.5 Syncro	81	08/92 → 04/03					
2.5 Syncro	85	07/96 → 04/03					
2.5 TDI	65	05/98 → 04/03					
2.5 TDI	75	09/95 → 04/03					
2.5 TDI	111	05/98 → 04/03					
2.5 TDI Syncro	75	01/96 → 04/03					
2.4 D Syncro	57	10/92 → 09/98	➔	11/92 →; → 70-T-199999		03.0137-9156.2 669156	
 Bremsstrommel							
1.9 TD	50	10/92 → 04/03	➔	→ 70-T-199999		24.0226-8001.1 480051	Ø 288 x 68,4 / 269,5
2.0	62	09/90 → 04/03					
2.4 D	55	08/97 → 04/03					
2.4 D	57	09/90 → 04/98					
2.5	81	09/90 → 06/03					
2.5	85	08/96 → 04/03					
2.5 Syncro	81	08/92 → 04/03					
2.5 Syncro	85	07/96 → 04/03					
2.5 TDI	65	05/98 → 04/03					
2.5 TDI	75	09/95 → 04/03					
2.5 TDI	111	05/98 → 04/03					
2.5 TDI Syncro	75	01/96 → 04/03					
2.4 D Syncro	57	10/92 → 09/98	➔	11/92 →; → 70-T-199999		24.0226-8001.1 480051	Ø 288 x 68,4 / 269,5
 Bremsbackensatz							
1.9 TD	50	10/92 → 04/03	➔	→ 70-T-199999		03.0137-0256.2 650256	x 56 + HEB
2.0	62	09/90 → 04/03				03.0420-3420.3 683420	BDX x 56 + RZ / + Zub Kit
2.4 D	55	08/97 → 04/03					
2.4 D	57	09/90 → 04/98					
2.5	81	09/90 → 06/03					
2.5	85	08/96 → 04/03					
2.5 Syncro	81	08/92 → 04/03					
2.5 Syncro	85	07/96 → 04/03					
2.5 TDI	65	05/98 → 04/03					
2.5 TDI	75	09/95 → 04/03					
2.5 TDI	111	05/98 → 04/03					
2.5 TDI Syncro	75	01/96 → 04/03					
↓							












	kW					! #		
VW - TRANSPORTER T4 Bus (70B, 70C, 7DB, 7DK, 70J, 70K, 7DC, 7DJ) 09/90→08/04								
Bremsbackensatz								
2.4 D Syncro	57	10/92→09/98	➔	11/92→; → 70-T-199999			03.0137-0256.2 650256 03.0420-3420.3 683420	x 56 + HEB BDX x 56 + RZ / + Zub Kit
Seilzug, Feststellbremse								
1.9 TD	50	10/92→04/03	➔	☒; → 70-T-199999; Trommelbremse	2	24.3727-0131.2 580131		L= 844
2.0	62	09/90→04/03	➔	☒; 70-T-200000→ 70-V-120000;	2	24.3727-0157.2 580157		L= 949
2.4 D	55	08/97→04/03	➔	Scheibenbremse				
2.4 D	57	09/90→04/98	➔	☒; 70-V-120001→ 70-W-039000;	2	24.3727-0177.2 580177		L= 953
2.5	81	09/90→06/03	➔	Scheibenbremse				
2.5	85	08/96→04/03	➔	☒; 70-W-039001→	2	24.3727-0177.2 580177		L= 953
2.5 Syncro	81	08/92→04/03	➔	☒; 70-W-039001→	2	24.3727-0177.2 580177		L= 953
2.5 Syncro	85	07/96→04/03	➔					
2.5 TDI	65	05/98→04/03	➔					
2.5 TDI	75	09/95→04/03	➔					
2.5 TDI	111	05/98→04/03	➔					
2.5 TDI Syncro	75	01/96→04/03	➔					
2.4 D Syncro	57	10/92→09/98	➔	☒; 11/92→; → 70-T-199999;	2	24.3727-0131.2 580131		L= 844
			➔	Trommelbremse				
			➔	☒; 70-T-200000→ 70-V-120000;	2	24.3727-0157.2 580157		L= 949
			➔	Scheibenbremse				
			➔	☒; 70-V-120001→ 70-W-039000;	2	24.3727-0177.2 580177		L= 953
			➔	Scheibenbremse				
			➔	☒; 70-W-039001→	2	24.3727-0177.2 580177		L= 953
2.8 VR6	150	04/00→04/03	➔	☒; 70-T-200000→ 70-V-120000;	2	24.3727-0157.2 580157		L= 949
2.8 VR 6	103	11/95→04/00	➔	Scheibenbremse				
			➔	☒; 70-V-120001→ 70-W-039000;	2	24.3727-0177.2 580177		L= 953
			➔	Scheibenbremse				
			➔	☒; 70-W-039001→	2	24.3727-0177.2 580177		L= 953
VW - TRANSPORTER T4 Kasten (70A, 70H, 7DA, 7DH) 07/90→04/03								
Radbremszylinder								
1.9 TD	50	10/92→04/03	➔	→ 70-T-199999		24.3220-0910.3 020211		GG
2.0	62	07/90→04/03	➔					
2.4 D	55	08/97→04/03	➔					
2.4 D	57	07/90→04/98	➔					
2.5	81	11/90→04/03	➔					
2.5	85	08/96→04/03	➔					
2.5 Syncro	81	01/96→11/01	➔					
2.5 Syncro	85	08/96→04/03	➔					
2.5 TDI	65	12/98→04/03	➔					
2.5 TDI	75	09/95→04/03	➔					
2.5 TDI	111	09/00→04/03	➔					
2.5 TDI Syncro	75	09/95→04/03	➔					
2.4 D Syncro	57	10/92→09/98	➔	11/92→; → 70-T-199999		24.3220-0910.3 020211		GG
Zubehörsatz, Bremsbacken								
1.9 TD	50	10/92→04/03	➔	→ 70-T-199999		03.0137-9156.2 669156		
2.0	62	07/90→04/03	➔					
2.4 D	55	08/97→04/03	➔					
2.4 D	57	07/90→04/98	➔					
2.5	81	11/90→04/03	➔					
2.5	85	08/96→04/03	➔					
2.5 Syncro	81	01/96→11/01	➔					
2.5 Syncro	85	08/96→04/03	➔					
2.5 TDI	65	12/98→04/03	➔					
2.5 TDI	75	09/95→04/03	➔					
2.5 TDI	111	09/00→04/03	➔					
2.5 TDI Syncro	75	09/95→04/03	➔					
2.4 D Syncro	57	10/92→09/98	➔	11/92→; → 70-T-199999		03.0137-9156.2 669156		
Bremstrommel								
1.9 TD	50	10/92→04/03	➔	→ 70-T-199999		24.0226-8001.1 480051		Ø 288 x 68,4 / 269,5
2.0	62	07/90→04/03	➔					
2.4 D	55	08/97→04/03	➔					
2.4 D	57	07/90→04/98	➔					
2.5	81	11/90→04/03	➔					
2.5	85	08/96→04/03	➔					
2.5 Syncro	81	01/96→11/01	➔					
2.5 Syncro	85	08/96→04/03	➔					
2.5 TDI	65	12/98→04/03	➔					
2.5 TDI	75	09/95→04/03	➔					
2.5 TDI	111	09/00→04/03	➔					
2.5 TDI Syncro	75	09/95→04/03	➔					
2.4 D Syncro	57	10/92→09/98	➔	11/92→; → 70-T-199999		24.0226-8001.1 480051		Ø 288 x 68,4 / 269,5
↓								












	kW					! #		
VW - TRANSPORTER T4 Kasten (70A, 70H, 7DA, 7DH) 07/90→04/03								
 Bremsbackensatz								
1.9 TD	50	10/92→04/03	➔	→ 70-T-199999			03.0137-0256.2 650256	x 56 + HEB
2.0	62	07/90→04/03					03.0420-3420.3 683420	BDX x 56 + RZ / + Zub Kit
2.4 D	55	08/97→04/03						
2.4 D	57	07/90→04/98						
2.5	81	11/90→04/03						
2.5	85	08/96→04/03						
2.5 Syncro	81	01/96→11/01						
2.5 Syncro	85	08/96→04/03						
2.5 TDI	65	12/98→04/03						
2.5 TDI	75	09/95→04/03						
2.5 TDI	111	09/00→04/03						
2.5 TDI Syncro	75	09/95→04/03						
2.4 D Syncro	57	10/92→09/98	➔	11/92→; → 70-T-199999			03.0137-0256.2 650256	x 56 + HEB
							03.0420-3420.3 683420	BDX x 56 + RZ / + Zub Kit
 Seilzug, Feststellbremse								
1.9 TD	50	10/92→04/03	➔	⚠; → 70-T-199999; Trommelbremse	2	24.3727-0131.2 580131		L= 844
2.0	62	07/90→04/03						
2.4 D	55	08/97→04/03	➔	⚠; 70-T-200000→ 70-V-120000; Scheibenbremse	2	24.3727-0157.2 580157		L= 949
2.4 D	57	07/90→04/98						
2.5	81	11/90→04/03	➔	⚠; 70-V-120001→ 70-W-039000; Scheibenbremse	2	24.3727-0177.2 580177		L= 953
2.5	85	08/96→04/03						
2.5 Syncro	81	01/96→11/01						
2.5 Syncro	85	08/96→04/03	➔	⚠; 70-W-039001→	2	24.3727-0177.2 580177		L= 953
2.5 TDI	65	12/98→04/03						
2.5 TDI	75	09/95→04/03						
2.5 TDI	111	09/00→04/03						
2.5 TDI Syncro	75	09/95→04/03						
2.4 D Syncro	57	10/92→09/98	➔	⚠; 11/92→; → 70-T-199999; Trommelbremse	2	24.3727-0131.2 580131		L= 844
			➔	⚠; 70-T-200000→ 70-V-120000; Scheibenbremse	2	24.3727-0157.2 580157		L= 949
			➔	⚠; 70-V-120001→ 70-W-039000; Scheibenbremse	2	24.3727-0177.2 580177		L= 953
			➔	⚠; 70-W-039001→	2	24.3727-0177.2 580177		L= 953
2.8 VR6	103	05/96→05/00	➔	⚠; 70-T-200000→ 70-V-120000; Scheibenbremse	2	24.3727-0157.2 580157		L= 949
2.8 VR6	150	06/00→04/03						
			➔	⚠; 70-V-120001→ 70-W-039000; Scheibenbremse	2	24.3727-0177.2 580177		L= 953
			➔	⚠; 70-W-039001→	2	24.3727-0177.2 580177		L= 953
VW - TRANSPORTER T4 Pritsche/Fahrgestell (70E, 70L, 70M, 7DE, 7DL 07/90→04/03								
 Radbremszylinder								
1.9 TD	50	10/92→04/03	➔	→ 70-T-199999			24.3220-0910.3 020211	GG
2.0	62	07/90→04/03						
2.4 D	55	08/97→04/03						
2.4 D	57	09/90→04/98						
2.5	81	11/90→04/03						
2.5	85	08/96→04/03						
2.5 Syncro	81	11/92→11/01						
2.5 Syncro	85	08/96→04/03						
2.5 TDI	65	05/98→04/03						
2.5 TDI	75	09/95→04/03						
2.5 TDI Syncro	75	05/98→04/03						
2.4 D Syncro	57	10/92→09/98	➔	11/92→; → 70-T-199999			24.3220-0910.3 020211	GG
Zubehörsatz, Bremsbacken								
1.9 TD	50	10/92→04/03	➔	→ 70-T-199999			03.0137-9156.2 669156	
2.0	62	07/90→04/03						
2.4 D	55	08/97→04/03						
2.4 D	57	09/90→04/98						
2.5	81	11/90→04/03						
2.5	85	08/96→04/03						
2.5 Syncro	81	11/92→11/01						
2.5 Syncro	85	08/96→04/03						
2.5 TDI	65	05/98→04/03						
2.5 TDI	75	09/95→04/03						
2.5 TDI Syncro	75	05/98→04/03						
2.4 D Syncro	57	10/92→09/98	➔	11/92→; → 70-T-199999			03.0137-9156.2 669156	
 Bremstrommel								
1.9 TD	50	10/92→04/03	➔	→ 70-T-199999			24.0226-8001.1 480051	Ø 288 x 68,4 / 269,5
2.0	62	07/90→04/03						
2.4 D	55	08/97→04/03						
2.4 D	57	09/90→04/98						
2.5	81	11/90→04/03						
↓								











	kW					! #		
VW - TRANSPORTER T4 Pritsche/Fahrgestell (70E, 70L, 70M, 7DE, 7DL 07/90→04/03)								
Bremstrommel								
2.5	85	08/96→04/03	➔	→ 70-T-199999			24.0226-8001.1 480051	Ø 288 x 68,4 / 269,5
2.5 Syncro	81	11/92→11/01						
2.5 Syncro	85	08/96→04/03						
2.5 TDI	65	05/98→04/03						
2.5 TDI	75	09/95→04/03						
2.5 TDI Syncro	75	05/98→04/03						
2.4 D Syncro	57	10/92→09/98	➔	11/92→; → 70-T-199999			24.0226-8001.1 480051	Ø 288 x 68,4 / 269,5
Bremsbackensatz								
1.9 TD	50	10/92→04/03	➔	→ 70-T-199999			03.0137-0256.2 650256	x 56 + HEB
2.0	62	07/90→04/03					03.0420-3420.3 683420	BDX x 56 + RZ / + Zub Kit
2.4 D	55	08/97→04/03						
2.4 D	57	09/90→04/98						
2.5	81	11/90→04/03						
2.5	85	08/96→04/03						
2.5 Syncro	81	11/92→11/01						
2.5 Syncro	85	08/96→04/03						
2.5 TDI	65	05/98→04/03						
2.5 TDI	75	09/95→04/03						
2.5 TDI Syncro	75	05/98→04/03						
2.4 D Syncro	57	10/92→09/98	➔	11/92→; → 70-T-199999			03.0137-0256.2 650256	x 56 + HEB
							03.0420-3420.3 683420	BDX x 56 + RZ / + Zub Kit
Seilzug, Feststellbremse								
1.9 TD	50	10/92→04/03	➔	⬇; → 70-T-199999; Trommelbremse		2	24.3727-0131.2 580131	L= 844
2.0	62	07/90→04/03						
2.4 D	55	08/97→04/03	➔	⬇; 70-T-200000→ 70-V-120000; Scheibenbremse		2	24.3727-0157.2 580157	L= 949
2.4 D	57	09/90→04/98						
2.5	81	11/90→04/03	➔	⬇; 70-V-120001→ 70-W-039000; Scheibenbremse		2	24.3727-0177.2 580177	L= 953
2.5	85	08/96→04/03						
2.5 Syncro	81	11/92→11/01	➔	⬇; 70-W-039001→		2	24.3727-0177.2 580177	L= 953
2.5 Syncro	85	08/96→04/03						
2.5 TDI	65	05/98→04/03						
2.5 TDI	75	09/95→04/03						
2.5 TDI Syncro	75	05/98→04/03						
2.4 D Syncro	57	10/92→09/98	➔	⬇; 11/92→; → 70-T-199999; Trommelbremse		2	24.3727-0131.2 580131	L= 844
			➔	⬇; 70-T-200000→ 70-V-120000; Scheibenbremse		2	24.3727-0157.2 580157	L= 949
			➔	⬇; 70-V-120001→ 70-W-039000; Scheibenbremse		2	24.3727-0177.2 580177	L= 953
			➔	⬇; 70-W-039001→		2	24.3727-0177.2 580177	L= 953
VW - TRANSPORTER T5 Bus (7HB, 7HJ, 7EB, 7EJ, 7EF, 7EG, 7HF, 7EC) 04/03→08/15								
Bremsbackensatz, Feststellbremse								
1.9 TDI	62	01/06→11/09	➔				03.0137-0419.2 650419	x 30
1.9 TDI	63	04/03→11/09						
1.9 TDI	75	06/06→11/09						
1.9 TDI	77	04/03→11/09						
2.0	85	11/03→08/15						
2.0 BiTDI	132	09/09→08/15						
2.0 BiTDI 4motion	132	09/09→08/15						
2.0 CNG	85	01/06→08/15						
2.0 TDI	62	09/09→08/15						
2.0 TDI	75	09/09→08/15						
2.0 TDI	100	05/10→08/15						
2.0 TDI	103	09/09→08/15						
2.0 TDI 4motion	100	05/10→08/15						
2.0 TDI 4motion	103	09/09→08/15						
2.5 TDi	120	11/03→11/09						
2.5 TDI	96	04/03→11/09						
2.5 TDI	128	04/03→11/09						
2.5 TDI 4motion	96	07/04→11/09						
2.5 TDI 4motion	128	07/04→11/09						
3.2 V6	173	02/04→11/09						
3.2 V6 4motion	173	11/03→12/09	➔	07/04→			03.0137-0419.2 650419	x 30
Zubehörsatz, Feststellbremsbacken								
1.9 TDI	62	01/06→11/09					03.0137-9700.2 669700	
1.9 TDI	63	04/03→11/09					03.0137-9702.2 669702	
1.9 TDI	75	06/06→11/09						
1.9 TDI	77	04/03→11/09	➔				03.0137-9288.2 669288	
2.0	85	11/03→08/15						
2.0 BiTDI	132	09/09→08/15						
2.0 BiTDI 4motion	132	09/09→08/15						
2.0 CNG	85	01/06→08/15						
2.0 TDI	62	09/09→08/15						
↓								

	kW			 	! #			
VW - TRANSPORTER T5 Bus (7HB, 7HJ, 7EB, 7EJ, 7EF, 7EG, 7HF, 7EC) 04/03→08/15								
Zubehörsatz, Feststellbremsbacken								
2.0 TDI	75	09/09→08/15				03.0137-9700.2	669700	
2.0 TDI	100	05/10→08/15				03.0137-9702.2	669702	
2.0 TDI	103	09/09→08/15						
2.0 TDI 4motion	100	05/10→08/15	➔			03.0137-9288.2	669288	
2.0 TDI 4motion	103	09/09→08/15						
2.5 TDi	120	11/03→11/09						
2.5 TDI	96	04/03→11/09						
2.5 TDI	128	04/03→11/09						
2.5 TDI 4motion	96	07/04→11/09						
2.5 TDI 4motion	128	07/04→11/09						
3.2 V6	173	02/04→11/09						
3.2 V6 4motion	173	11/03→12/09		07/04→		03.0137-9700.2	669700	
						03.0137-9702.2	669702	
			➔	07/04→		03.0137-9288.2	669288	
 Seilzug, Feststellbremse								
1.9 TDI	62	01/06→11/09	➔	⬇️;	2	24.3727-0184.2	580184	L= 1.303
1.9 TDI	63	04/03→11/09		+PR 0E1 / 0E2 / OWL / 0WN / 0WM /				
1.9 TDI	75	06/06→11/09		OWP / 0WQ; Scheibenbremse				
1.9 TDI	77	04/03→11/09						
2.0	85	11/03→08/15						
2.0 BiTDI	132	09/09→08/15						
2.0 CNG	85	01/06→08/15						
2.0 TDI	62	09/09→08/15						
2.0 TDI	75	09/09→08/15						
2.0 TDI	100	05/10→08/15						
2.0 TDI	103	09/09→08/15						
2.5 TDi	120	11/03→11/09						
2.5 TDI	96	04/03→11/09						
2.5 TDI	128	04/03→11/09						
3.2 V6	173	02/04→11/09						
2.0 BiTDI 4motion	132	09/09→08/15	➔	⬇️; 7H-A-200001→; Scheibenbremse;	2	24.3727-0184.2	580184	L= 1.303
2.0 TDI 4motion	100	05/10→08/15		+PR G0C / G0K / G1C				
2.0 TDI 4motion	103	09/09→08/15						
2.5 TDI 4motion	96	07/04→11/09						
2.5 TDI 4motion	128	07/04→11/09						
3.2 V6 4motion	173	11/03→12/09						
2.0 TDI	84	05/11→08/15	➔	⬇️; Scheibenbremse;	2	24.3727-0184.2	580184	L= 1.303
2.0 TSI	110	07/12→08/15		+PR G0C / G0K / G1C				
2.0 TSI	150	05/11→08/15						
2.0 TSI 4motion	150	07/11→08/15						
VW - TRANSPORTER T5 Kasten (7HA, 7HH, 7EA, 7EH) 04/03→08/15								
 Bremsbackensatz, Feststellbremse								
1.9 TDI	62	01/06→11/09	➔			03.0137-0419.2	650419	x 30
1.9 TDI	63	04/03→11/09						
1.9 TDI	75	06/06→11/09						
1.9 TDI	77	04/03→11/09						
2.0	85	11/03→08/15						
2.0 BiFuel	85	05/11→08/15						
2.0 BiTDI	132	09/09→08/15						
2.0 BiTDI 4motion	132	09/09→08/15						
2.0 TDI	62	09/09→08/15						
2.0 TDI	75	09/09→08/15						
2.0 TDI	100	05/10→08/15						
2.0 TDI	103	09/09→08/15						
2.0 TDI 4motion	100	05/10→08/15						
2.0 TDI 4motion	103	09/09→08/15						
2.5 TDI	96	04/03→11/09						
2.5 TDI	128	04/03→11/09						
2.5 TDI 4motion	96	07/04→11/09						
2.5 TDI 4motion	128	07/04→11/09						
3.2 V6	173	02/04→11/09						
3.2 4motion	173	11/03→11/09	➔	07/04→		03.0137-0419.2	650419	x 30
Zubehörsatz, Feststellbremsbacken								
1.9 TDI	62	01/06→11/09				03.0137-9700.2	669700	
1.9 TDI	63	04/03→11/09				03.0137-9702.2	669702	
1.9 TDI	75	06/06→11/09						
1.9 TDI	77	04/03→11/09	➔			03.0137-9288.2	669288	
2.0	85	11/03→08/15						
2.0 BiFuel	85	05/11→08/15						
2.0 BiTDI	132	09/09→08/15						
2.0 BiTDI 4motion	132	09/09→08/15						
2.0 TDI	62	09/09→08/15						
2.0 TDI	75	09/09→08/15						
2.0 TDI	100	05/10→08/15						
2.0 TDI	103	09/09→08/15						
2.0 TDI 4motion	100	05/10→08/15						
2.0 TDI 4motion	103	09/09→08/15						

	kW			 	! #		
VW - TRANSPORTER T5 Kasten (7HA, 7HH, 7EA, 7EH) 04/03→08/15							
Zubehörsatz, Feststellbremsbacken							
2.5 TDI	96	04/03→11/09				03.0137-9700.2 669700	
2.5 TDI	128	04/03→11/09				03.0137-9702.2 669702	
2.5 TDI 4motion	96	07/04→11/09					
2.5 TDI 4motion	128	07/04→11/09	➔			03.0137-9288.2 669288	
3.2 V6	173	02/04→11/09					
3.2 4motion	173	11/03→11/09		07/04→		03.0137-9700.2 669700	
			➔	07/04→		03.0137-9702.2 669702	
						03.0137-9288.2 669288	
 Seilzug, Feststellbremse							
1.9 TDI	62	01/06→11/09	➔	⏴; +PR OE1 / OE2 / OWL / OWN / OWM / OWP / OWQ; Scheibenbremse	2	24.3727-0184.2 580184	L= 1.303
1.9 TDI	63	04/03→11/09					
1.9 TDI	75	06/06→11/09					
1.9 TDI	77	04/03→11/09					
2.0	85	11/03→08/15					
2.0 BiFuel	85	05/11→08/15					
2.0 BiTDI	132	09/09→08/15					
2.0 TDI	62	09/09→08/15					
2.0 TDI	75	09/09→08/15					
2.0 TDI	100	05/10→08/15					
2.0 TDI	103	09/09→08/15					
2.5 TDI	96	04/03→11/09					
2.5 TDI	128	04/03→11/09					
3.2 V6	173	02/04→11/09					
2.0 BiTDI 4motion	132	09/09→08/15	➔	⏴; 7H-A-200001→; Scheibenbremse; +PR G0C / G0K / G1C	2	24.3727-0184.2 580184	L= 1.303
2.0 TDI 4motion	100	05/10→08/15					
2.0 TDI 4motion	103	09/09→08/15					
2.5 TDI 4motion	96	07/04→11/09					
2.5 TDI 4motion	128	07/04→11/09					
3.2 4motion	173	11/03→11/09					
2.0 TDI	84	05/11→08/15	➔	⏴; Scheibenbremse; +PR G0C / G0K / G1C	2	24.3727-0184.2 580184	L= 1.303
2.0 TSI	110	07/12→08/15					
2.0 TSI	150	05/11→08/15					
2.0 TSI 4motion	150	07/11→08/15					
VW - TRANSPORTER T5 Pritsche/Fahrgestell (7JD, 7JE, 7JL, 7JY, 7JZ 04/03→08/15)							
 Bremsbackensatz, Feststellbremse							
1.9 TDI	62	01/06→11/09	➔	+PR OWR / OE0 / OE9		03.0137-0419.2 650419	x 30
1.9 TDI	63	04/03→11/09					
1.9 TDI	75	06/06→11/09					
1.9 TDI	77	04/03→11/09					
2.0	85	11/03→05/13					
2.0 BiTDI	132	09/09→08/15					
2.0 BiTDI 4motion	132	09/09→08/15					
2.0 CNG	85	11/03→05/11					
2.0 TDI	62	09/09→08/15					
2.0 TDI	75	09/09→08/15					
2.0 TDI	100	05/10→08/15					
2.0 TDI	103	09/09→08/15					
2.0 TDI 4motion	100	05/10→08/15					
2.0 TDI 4motion	103	09/09→08/15					
2.5 TDI	96	04/03→11/09					
2.5 TDI	128	04/03→11/09					
2.5 TDI 4motion	96	07/04→11/09					
3.2 V6	173	08/03→05/06					
2.5 TDI 4motion	128	04/04→11/09	➔	07/04→; +PR OWR / OE0 / OE9		03.0137-0419.2 650419	x 30
Zubehörsatz, Feststellbremsbacken							
1.9 TDI	62	01/06→11/09		+PR OWR / OE0 / OE9		03.0137-9288.2 669288	
1.9 TDI	63	04/03→11/09				03.0137-9700.2 669700	
1.9 TDI	75	06/06→11/09				03.0137-9702.2 669702	
1.9 TDI	77	04/03→11/09					
2.0	85	11/03→05/13					
2.0 BiTDI	132	09/09→08/15					
2.0 BiTDI 4motion	132	09/09→08/15					
2.0 CNG	85	11/03→05/11					
2.0 TDI	62	09/09→08/15					
2.0 TDI	75	09/09→08/15					
2.0 TDI	100	05/10→08/15					
2.0 TDI	103	09/09→08/15					
2.0 TDI 4motion	100	05/10→08/15					
2.0 TDI 4motion	103	09/09→08/15					
2.5 TDI	96	04/03→11/09					
2.5 TDI	128	04/03→11/09					
2.5 TDI 4motion	96	07/04→11/09					
3.2 V6	173	08/03→05/06					
2.5 TDI 4motion	128	04/04→11/09		07/04→; +PR OWR / OE0 / OE9		03.0137-9288.2 669288	
						03.0137-9700.2 669700	
↓							

	kW					! #		
VW - TRANSPORTER T5 Pritsche/Fahrgestell (7JD, 7JE, 7JL, 7JY, 7JZ 04/03→08/15								
Zubehörsatz, Feststellbremsbacken								
2.5 TDI 4motion	128	04/04→11/09		07/04→;	+PR 0WR / 0E0 / 0E9		03.0137-9702.2 669702	
 Seilzug, Feststellbremse								
1.9 TDI	62	01/06→11/09	➔	↓;		2	24.3727-0184.2 580184	L= 1.303
1.9 TDI	63	04/03→11/09		+PR 0E1 / 0E2 / 0WL / 0WN / 0WM /				
1.9 TDI	75	06/06→11/09		0WP / 0WQ				
1.9 TDI	77	04/03→11/09						
2.0	85	11/03→05/13						
2.0 BiTDI	132	09/09→08/15						
2.0 CNG	85	11/03→05/11						
2.0 TDI	62	09/09→08/15						
2.0 TDI	75	09/09→08/15						
2.0 TDI	100	05/10→08/15						
2.0 TDI	103	09/09→08/15						
2.5 TDI	96	04/03→11/09						
2.5 TDI	128	04/03→11/09						
3.2 V6	173	08/03→05/06						
2.0 TDI	84	05/11→08/15	➔	↓		2	24.3727-0184.2 580184	L= 1.303
2.0 TSI	110	07/12→08/15						
VW - TRANSPORTER T6 Kasten (SGA, SGH, SHA, SHH) 04/15→								
 Seilzug, Feststellbremse								
2.0 TDI	62	04/15→06/16	➔	↓; +PR G0C / G0K / G1C;		2	24.3727-0184.2 580184	L= 1.303
2.0 TDI	66	10/19→		Scheibenbremse				
2.0 TDI	75	04/15→						
2.0 TDI	81	07/19→						
2.0 TDI	84	05/16→						
2.0 TDI	103	04/15→						
2.0 TDI	110	04/15→						
2.0 TDI	132	04/15→						
2.0 TDI	146	08/18→						
2.0 TDI	150	06/15→						
2.0 TDI 4motion	103	06/15→						
2.0 TDI 4motion	110	08/15→						
2.0 TDI 4motion	132	06/15→						
2.0 TDI 4motion	146	08/18→						
2.0 TDI 4motion	150	06/15→						
2.0 TSI	110	04/15→						
2.0 TSI	150	04/15→						
2.0 TSI 4motion	150	06/15→						
ABT e-Transporter	83	01/20→						
VW - TRANSPORTER T6 Pritsche/Fahrgestell (SFD, SFE, SFL, SFZ, SJD 04/15→								
 Seilzug, Feststellbremse								
2.0 TDI	62	04/15→06/16	➔	↓; +PR G0C / G0K / G1C;		2	24.3727-0184.2 580184	L= 1.303
2.0 TDI	66	10/19→		Scheibenbremse				
2.0 TDI	75	04/15→						
2.0 TDI	81	07/19→						
2.0 TDI	84	05/16→						
2.0 TDI	103	04/15→						
2.0 TDI	110	08/15→						
2.0 TDI	132	04/15→						
2.0 TDI	146	08/19→						
2.0 TDI	150	05/16→						
2.0 TDI 4motion	103	06/15→						
2.0 TDI 4motion	110	05/16→						
2.0 TDI 4motion	132	06/15→						
2.0 TDI 4motion	146	08/19→						
2.0 TDI 4motion	150	05/16→						
2.0 TSI	110	04/15→						
VW - UP! (121, 122, BL1, BL2, BL3, 123) 08/11→								
 Radbremszylinder								
1.0	44	08/11→08/20	➔	12/11→			24.3217-0908.3 020167	ALU
1.0	55	08/11→11/19						
1.0 EcoFuel	50	11/12→08/20	➔				24.3217-0908.3 020167	ALU
1.0 GTI	85	11/17→08/20						
1.0 TSI	66	05/16→09/18						
e-Up	60	07/13→	➔				24.3217-0908.3 020167	ALU
e-Up	61	07/13→	➔	09/13→			24.3219-0909.3 020188	ALU
Zubehörsatz, Bremsbacken								
1.0	44	08/11→08/20	➔	06/12→			03.0137-9168.2 669168	VW
1.0	55	08/11→11/19	➔	12/11→ 05/12			03.0137-9168.2 669168	VW
1.0 EcoFuel	50	11/12→08/20	➔				03.0137-9168.2 669168	VW
1.0 GTI	85	11/17→08/20						

	kw					! #		
VW - UP! (121, 122, BL1, BL2, BL3, 123) 08/11→								
Zubehörsatz, Bremsbacken								
1.0 TSI	66	05/16→09/18	➔				03.0137-9168.2 669168	VW
e-Up	60	07/13→	➔	09/13→			03.0137-9168.2 669168	VW
e-Up	61	07/13→						
 Bremstrommel								
1.0	44	08/11→08/20	➔	12/11→			24.0220-0032.1 480130	Ø 240 x 50,1 / 201,5
1.0	55	08/11→11/19						
1.0 EcoFuel	50	11/12→08/20	➔				24.0220-0032.1 480130	Ø 240 x 50,1 / 201,5
1.0 GTI	85	11/17→08/20						
1.0 TSI	66	05/16→09/18						
e-Up	60	07/13→	➔	09/13→			24.0220-0032.1 480130	Ø 240 x 50,1 / 201,5
e-Up	61	07/13→						
 Bremsbackensatz								
1.0	44	08/11→08/20	➔				03.0137-0268.2 650268	VW x 40 + HEB
1.0	55	08/11→11/19		12/11→			03.0520-4817.3 694817	x 40 + RZ / + Zub TopKit
1.0 EcoFuel	50	11/12→08/20	➔				03.0137-0268.2 650268	VW x 40 + HEB
1.0 GTI	85	11/17→08/20					03.0520-4817.3 694817	x 40 + RZ / + Zub TopKit
1.0 TSI	66	05/16→09/18						
e-Up	60	07/13→	➔				03.0137-0268.2 650268	VW x 40 + HEB
e-Up	61	07/13→		09/13→			03.0520-8219.3 698219	VW x 40 + RZ / + Zub TopKit
VW - VENTO (1H2) 11/91→09/98								
 Radbremszylinder								
1.4	40	11/91→09/98	➔				03.3217-2112.3 020027	GG
1.4	44	11/91→09/98					24.3217-0908.3 020167	ALU
1.9 D	48	11/91→09/98						
1.9 SDI	47	04/97→09/98						
1.6	55	09/92→09/98	➔	→ 1H-S-430000			03.3217-2112.3 020027	GG
							24.3217-0908.3 020167	ALU
			➔				03.3217-2112.3 020027	GG
							24.3217-0908.3 020167	ALU
			➔	1H-S-430001→			24.3219-0909.3 020188	ALU
1.6	74	10/94→09/98	➔				24.3219-0909.3 020188	ALU
1.8	55	11/91→09/98	➔	01/92→			03.3217-2112.3 020027	GG
							24.3217-0908.3 020167	ALU
							24.3219-0909.3 020188	ALU
1.8	66	11/91→09/98	➔	01/92→; → 1H-S-430000			03.3217-2112.3 020027	GG
							24.3217-0908.3 020167	ALU
			➔	1H-S-430001→			24.3219-0909.3 020188	ALU
1.9 TD	55	11/91→09/98	➔	→ 1H-S-430000			03.3217-2112.3 020027	GG
							24.3217-0908.3 020167	ALU
			➔	1H-S-430001→			24.3219-0909.3 020188	ALU
1.9 TDI	66	09/93→09/98	➔	nicht für Ausstattungsvariante: GT			24.3219-0909.3 020188	ALU
Zubehörsatz, Bremsbacken								
1.4	40	11/91→09/98	➔				03.0137-9168.2 669168	VW
1.4	44	11/91→09/98						
1.6	55	09/92→09/98						
1.9 D	48	11/91→09/98						
1.9 SDI	47	04/97→09/98						
1.9 TD	55	11/91→09/98						
1.8	55	11/91→09/98	➔	01/92→;			03.0137-9168.2 669168	VW
1.8	66	11/91→09/98		nicht für Ausstattungsvariante: GT				
1.9 TDI	66	09/93→09/98	➔	nicht für Ausstattungsvariante: GT			03.0137-9168.2 669168	VW
 Bremstrommel								
1.4	40	11/91→09/98	➔				24.0220-0018.1 480019	Ø 240 x 50 / 201
1.4	44	11/91→09/98						- RLG / - ABS Ring
1.6	55	09/92→09/98					24.0220-0718.2 480209	Ø 240 x 50 / 201
1.9 D	48	11/91→09/98						+ RLG / - ABS Ring
1.9 SDI	47	04/97→09/98						
1.9 TD	55	11/91→09/98						
1.8	55	11/91→09/98	➔	01/92→;			24.0220-0018.1 480019	Ø 240 x 50 / 201
1.8	66	11/91→09/98		nicht für Ausstattungsvariante: GT				- RLG / - ABS Ring
			➔	01/92→			24.0220-0718.2 480209	Ø 240 x 50 / 201
								+ RLG / - ABS Ring
↓								

	kw			 	! #		
VW - VENTO (1H2) 11/91→09/98							
 Bremstrommel							
1.9 TDI	66	09/93→09/98	➔	nicht für Ausstattungsvariante: GT		24.0220-0018.1 480019	Ø 240 x 50 / 201 - RLG / - ABS Ring
			➔			24.0220-0718.2 480209	Ø 240 x 50 / 201 + RLG / - ABS Ring
 Bremsbackensatz							
1.4	40	11/91→09/98	➔			03.0137-0268.2 650268	VW x 40 + HEB
1.4	44	11/91→09/98				03.0420-1517.3 681517	VW x 40 + RZ / + Zub Kit
1.9 D	48	11/91→09/98				03.0520-1517.3 691517	VW x 40 + RZ / + Zub TopKit
1.9 SDI	47	04/97→09/98					
1.6	55	09/92→09/98	➔			03.0137-0268.2 650268	VW x 40 + HEB
						03.0420-1517.3 681517	VW x 40 + RZ / + Zub Kit
						03.0520-1517.3 691517	VW x 40 + RZ / + Zub TopKit
			➔	→ 1H-S-430000		03.0420-1517.3 681517	VW x 40 + RZ / + Zub Kit
						03.0520-1517.3 691517	VW x 40 + RZ / + Zub TopKit
			➔	1H-S-430001→		03.0420-4219.3 684219	VW x 40 + RZ / + Zub Kit
						03.0520-4219.3 694219	VW x 40 + RZ / + Zub TopKit
1.6	74	10/94→09/98	➔			03.0420-4219.3 684219	VW x 40 + RZ / + Zub Kit
						03.0520-4219.3 694219	VW x 40 + RZ / + Zub TopKit
1.8	55	11/91→09/98	➔	01/92→; nicht für Ausstattungsvariante: GT		03.0137-0268.2 650268	VW x 40 + HEB
			➔	01/92→		03.0420-1517.3 681517	VW x 40 + RZ / + Zub Kit
						03.0420-4219.3 684219	VW x 40 + RZ / + Zub Kit
						03.0520-1517.3 691517	VW x 40 + RZ / + Zub TopKit
						03.0520-4219.3 694219	VW x 40 + RZ / + Zub TopKit
1.8	66	11/91→09/98	➔	01/92→; nicht für Ausstattungsvariante: GT		03.0137-0268.2 650268	VW x 40 + HEB
			➔	01/92→; → 1H-S-430000		03.0420-1517.3 681517	VW x 40 + RZ / + Zub Kit
						03.0520-1517.3 691517	VW x 40 + RZ / + Zub TopKit
			➔	1H-S-430001→		03.0420-4219.3 684219	VW x 40 + RZ / + Zub Kit
						03.0520-4219.3 694219	VW x 40 + RZ / + Zub TopKit
1.9 TD	55	11/91→09/98	➔			03.0137-0268.2 650268	VW x 40 + HEB
			➔	→ 1H-S-430000		03.0420-1517.3 681517	VW x 40 + RZ / + Zub Kit
						03.0520-1517.3 691517	VW x 40 + RZ / + Zub TopKit
			➔	1H-S-430001→		03.0420-4219.3 684219	VW x 40 + RZ / + Zub Kit
						03.0520-4219.3 694219	VW x 40 + RZ / + Zub TopKit
1.9 TDI	66	09/93→09/98	➔	nicht für Ausstattungsvariante: GT		03.0137-0268.2 650268	VW x 40 + HEB
						03.0420-1517.3 681517	VW x 40 + RZ / + Zub Kit
						03.0420-4219.3 684219	VW x 40 + RZ / + Zub Kit
						03.0520-1517.3 691517	VW x 40 + RZ / + Zub TopKit
			➔			03.0520-4219.3 694219	VW x 40 + RZ / + Zub TopKit
 Seilzug, Feststellbremse							
1.4	40	11/91→09/98	➔	☒; → 1H-S-037527; Trommelbremse	2	24.3727-0135.2 580135	L= 1.500
1.4	44	11/91→09/98					
1.6	55	09/92→09/98	➔	☒; 1H-S-037528→; Trommelbremse	2	24.3727-0160.2 580160	L= 1.498
1.9 D	48	11/91→09/98					
1.9 TD	55	11/91→09/98					
1.6	74	10/94→09/98	➔	☒; Scheibenbremse	2	24.3727-0156.2 580156	L= 1.616
1.9 TDI	81	04/96→09/98					
1.8	55	11/91→09/98	➔	☒; 01/92→; → 1H-S-037527; Trommelbremse; nicht für Ausstattungsvariante: GT	2	24.3727-0135.2 580135	L= 1.500
			➔	☒; 1H-S-037528→; Trommelbremse; nicht für Ausstattungsvariante: GT	2	24.3727-0160.2 580160	L= 1.498
1.8	66	11/91→09/98	➔	☒; 01/92→; → 1H-S-037527; Scheibenbremse	2	24.3727-0134.2 580134	L= 1.613
			➔	☒; 01/92→; → 1H-S-037527; Trommelbremse; nicht für Ausstattungsvariante: GT	2	24.3727-0135.2 580135	L= 1.500
			➔	☒; 1H-S-037528→; Scheibenbremse	2	24.3727-0156.2 580156	L= 1.616
			➔	☒; 1H-S-037528→; Trommelbremse; nicht für Ausstattungsvariante: GT	2	24.3727-0160.2 580160	L= 1.498
1.9 SDI	47	04/97→09/98	➔	☒; Trommelbremse	2	24.3727-0160.2 580160	L= 1.498
1.9 TDI	66	09/93→09/98	➔	☒; → 1H-S-037527; Scheibenbremse	2	24.3727-0134.2 580134	L= 1.613
			➔	☒; → 1H-S-037527; Trommelbremse; nicht für Ausstattungsvariante: GT	2	24.3727-0135.2 580135	L= 1.500
↓							





kW



! #


VW - VENTO (1H2) 11/91→09/98
Seilzug, Feststellbremse

1.9 TDI	66	09/93→09/98	➡	⬇️; 1H-S-037528→; Scheibenbremse	2	24.3727-0156.2	580156	L= 1.616
			➡	⬇️; 1H-S-037528→; Trommelbremse; nicht für Ausstattungsvariante: GT	2	24.3727-0160.2	580160	L= 1.498
2.0	85	11/91→09/98	➡	⬇️; → 1H-S-037527; Scheibenbremse	2	24.3727-0134.2	580134	L= 1.613
2.0 GL	79	05/96→12/97	➡					
2.8 VR6	128	01/92→09/98	➡	⬇️; 1H-S-037528→; Scheibenbremse	2	24.3727-0156.2	580156	L= 1.616





DE Technische Übersetzungen

EN Technical translations

ES Traducciones técnicas

FR Traductions techniques















IT Traduzioni tecniche

2021



Technische Übersetzungen

Technical translations - Traducciones tecnicas - Traductions techniques - Traduzioni tecniche

DE		DE	
	Bremstrommel	+ RZR	mit integriertem Regler
	Seilzug, Feststellbremse	+ SCS	für Fahrzeuge mit SCS
	Bremsbackensatz, Feststellbremse	+ Zub	mit Zubehör
	Radbremszylinder	- ABS	für Fahrzeuge ohne ABS
	Bremsbackensatz	- ABS Ring	ohne ABS-Sensorring
	hinten	adjusting nut	Artikelzusatzbezeichnung, Nachstellmutter
	Hinterachse links	- AHK	für Fahrzeuge ohne AHK
	Hinterachse rechts	AKE	Bremssystem, Akebono
	hinten links	ALU	Aluminium
	vorne links	AP	Bremssystem, AP Lockheed
	mitte	Artikelnummer des empfohlenen Zubehörs	Artikelnummer des empfohlenen Zubehörs
	hinten rechts	- ASR	für Fahrzeuge ohne ASR
	vorne rechts	- AUT	ohne automatische Nachstellung
	vorne	Automatikgetriebe	Automatikgetriebe
/	Max.Br.Tr.ausdrehmaß [mm]	Baumuster	Baumuster
+ ABS	für Fahrzeuge mit ABS	BDX	Bremssystem, Bendix
+ ABS Ring	mit ABS-Sensorring	Bördelform	Bördelform
+ AUT	mit automatischer Nachstellung	BOS	Bremssystem, Bosch
+ ESP	für Fahrzeuge mit ESP	Br.Tr.Höhe ges. [mm]	Br.Tr.Höhe ges. [mm]
+ EU	Europa	Br.trommel-durchm.innen [Zoll]	Br.trommeldurchm.innen [Zoll]
+ HEB	mit Hebel	Bremsbackensatz	Bremsbackensatz
+ J	Japan	Bremsbackensatz, Feststellbremse	Bremsbackensatz, Feststellbremse
+ MX	Mexico	Brems-trommel	Bremstrommel
+PR	für PR-Nummer	Bus	Bus
+ RLG	mit Radlager	DEL	Bremssystem, Delco
+ RZ	mit Radbremszylinder	Durchmesser Aufnahme [mm]	Durchmesser Aufnahme [mm]
		E	E

Technische Übersetzungen

Technical translations - Traducciones tecnicas - Traductions techniques - Traduzioni tecniche

DE		DE	
Easy Quick	Artikelzusatzbezeichnung, Easy Quick	für Fahrzeuge mit Drehsitz	für Fahrzeuge mit Drehsitz
- eFSB	für Fahrzeuge ohne elektrische Feststellbremse	für Fahrzeuge mit elektronischer Bremskraftverteilung (EBD)	für Fahrzeuge mit elektronischer Bremskraftverteilung (EBD)
Einzelteile siehe Stückliste	Einzelteile siehe Stückliste	für Fahrzeuge mit erhöhter Bodenfreiheit	für Fahrzeuge mit erhöhter Bodenfreiheit
empty/leer	Montageinformation beachten	für Fahrzeuge mit Hochdach	für Fahrzeuge mit Hochdach
- ESP	für Fahrzeuge ohne ESP	für Fahrzeuge mit Klimaanlage	für Fahrzeuge mit Klimaanlage
expanding lock	Artikelzusatzbezeichnung, Spreizschloss	für Fahrzeuge mit Niveauregulierung	für Fahrzeuge mit Niveauregulierung
F	F	für Fahrzeuge mit Scheibenbremse an der Hinterachse	für Fahrzeuge mit Scheibenbremse an der Hinterachse
Fahrzeugproduktionsland	Fahrzeugproduktionsland	für Fahrzeuge mit Schlechtwegeausführung	für Fahrzeuge mit Schlechtwegeausführung
Felge Lochzahl	Felge Lochzahl	für Fahrzeuge mit Start-Stopp-Funktion	für Fahrzeuge mit Start-Stopp-Funktion
Felgengröße [Zoll]	Felgengröße [Zoll]	für Fahrzeuge mit Trommelbremse an der Hinterachse	für Fahrzeuge mit Trommelbremse an der Hinterachse
Frankreich	Frankreich	für Fahrzeuge mit verstärktem Fahrwerk	für Fahrzeuge mit verstärktem Fahrwerk
Funktionslänge [mm]	Funktionslänge [mm]		
für Artikelnummer	für Artikelnummer		
für Behördenfahrzeuge	für Behördenfahrzeuge		
für Doppelbereifung	für Doppelbereifung		
für Einfachbereifung	für Einfachbereifung		
für erhöhte Nutzlast	für erhöhte Nutzlast		
für Facelift	für Facelift		
für Fahrzeuge mit 3. Sitzreihe	für Fahrzeuge mit 3. Sitzreihe		
für Fahrzeuge mit Aktivlenkung	für Fahrzeuge mit Aktivlenkung		
für Fahrzeuge mit Bremskraftregler	für Fahrzeuge mit Bremskraftregler		
für Fahrzeuge mit Bremskraftverstärker	für Fahrzeuge mit Bremskraftverstärker		

Technische Übersetzungen

Technical translations - Traducciones tecnicas - Traductions techniques - Traduzioni tecniche

DE		DE	
für Fahrzeuge mit verstärkter Bremse	für Fahrzeuge mit verstärkter Bremse	für Fahrzeuge ohne verstärktes Fahrwerk	für Fahrzeuge ohne verstärktes Fahrwerk
für Fahrzeuge ohne 3. Sitzreihe	für Fahrzeuge ohne 3. Sitzreihe	für Individualausstattungs-ID	für Individualausstattungs-ID
für Fahrzeuge ohne abklappbaren Handbremshebel	für Fahrzeuge ohne abklappbaren Handbremshebel	für Linkslenker	für Linkslenker
		für Motornummer	für Motornummer
für Fahrzeuge ohne Aktivlenkung	für Fahrzeuge ohne Aktivlenkung	für Rechtslenker	für Rechtslenker
für Fahrzeuge ohne Anhängervorrichtung	für Fahrzeuge ohne Anhängervorrichtung	für Reifenabmessung	für Reifenabmessung
		für verlängerten Radstand	für verlängerten Radstand
für Fahrzeuge ohne Bremskraftregler	für Fahrzeuge ohne Bremskraftregler	Generischer Artikel	Generischer Artikel
		Geschlossen	Geschlossen
für Fahrzeuge ohne Drehsitz	für Fahrzeuge ohne Drehsitz	Getriebeautomatik 7 Gang	Getriebeautomatik 7 Gang
		GG	Grauguss
für Fahrzeuge ohne Hochdach	für Fahrzeuge ohne Hochdach	Groß Britanien	Groß Britannien
		- HEB	ohne Hebel
für Fahrzeuge ohne Klimaanlage	für Fahrzeuge ohne Klimaanlage	Informationsart	Informationsart
		Innendurchmesser 1 [mm]	Innendurchmesser 1 [mm]
für Fahrzeuge ohne Niveauregulierung	für Fahrzeuge ohne Niveauregulierung	Innendurchmesser 2 [mm]	Innendurchmesser 2 [mm]
		IT	Italien
für Fahrzeuge ohne Schlechtwegeausführung	für Fahrzeuge ohne Schlechtwegeausführung	- J	Japan
		Japan	Japan
für Fahrzeuge ohne Sportfahrwerk	für Fahrzeuge ohne Sportfahrwerk	Kasten	Kasten
		Kasten/Kombi	Kasten/Kombi
für Fahrzeuge ohne Start-Stopp-Funktion	für Fahrzeuge ohne Start-Stopp-Funktion	Kit d'origine ATE	Artikelzusatzbezeichnung, Original ATE Kit
		Kolbendurchmesser [mm]	Kolbendurchmesser [mm]



Technische Übersetzungen

Technical translations - Traducciones tecnicas - Traductions techniques - Traduzioni tecniche

DE		DE	
Komponentennummer	Komponentennummer	nicht für Fahrzeuge mit verstärkter Bremse	nicht für Fahrzeuge mit verstärkter Bremse
kurze Ausführung	kurze Ausführung	nicht für gepanzerte Fahrzeuge	nicht für gepanzerte Fahrzeuge
kurzer Radstand	kurzer Radstand	nicht für heiße Klimazonen	nicht für heiße Klimazonen
L=	Länge [mm]	nicht für Multi-link Achse	nicht für Multi-link Achse
L2=	Länge 2 [mm]	nicht für Polizeifahrzeuge	nicht für Polizeifahrzeuge
langer Radstand	langer Radstand	nicht für Radstand [mm]	nicht für Radstand [mm]
Lochanzahl	Lochanzahl	nicht für verlängerten Radstand	nicht für verlängerten Radstand
Lochkreis-Ø [mm]	Lochkreis-Ø [mm]	nicht für Wohnmobile	nicht für Wohnmobile
luftgefederte Achse	luftgefederte Achse	nicht für zul. Gesamtgewicht [kg]	nicht für zul. Gesamtgewicht [kg]
mit Doppelbereifung	mit Doppelbereifung	nur paarweise austauschen	nur paarweise austauschen
mit Einfachbereifung	mit Einfachbereifung	Nutzlast [kg]	Nutzlast [kg]
mit Radbefestigungsbolzen	mit Radbefestigungsbolzen	Nutzlast ab [kg]	Nutzlast ab [kg]
mittlerer Radstand	mittlerer Radstand	Nutzlast bis [kg]	Nutzlast bis [kg]
Motorcode	Motorcode	ohne Druckbolzen	ohne Druckbolzen
Multi-link Achse	Multi-link Achse	ohne Leichtmetallfelge	ohne Leichtmetallfelge
Nabenbohrung-Ø[mm]	Nabenbohrung-Ø[mm]	Orga →	Organisationsnummer ab
nicht für Ausstattungsvariante	nicht für Ausstattungsvariante	Pritsche/Fahrgestell	Pritsche/Fahrgestell
nicht für Behördenfahrzeuge	nicht für Behördenfahrzeuge	Radbremszylinder	Radbremszylinder
nicht für Doppelbereifung	nicht für Doppelbereifung	Radstand [mm]	Radstand [mm]
nicht für erhöhte Nutzlast	nicht für erhöhte Nutzlast		
nicht für Facelift	nicht für Facelift		

Technische Übersetzungen













Technical translations - Traducciones técnicas - Traductions techniques - Traduzioni tecniche

DE		DE	
Republik Korea (Südkorea)	Republik Korea (Südkorea)	VW	Bremssystem, Volkswagen
- RLG	ohne Radlager	x	Breite [mm] Br.Tr.Höhe innen [mm]
- RZ	ohne Radbremszylinder	- Zub	ohne Zubehör
- RZR	ohne integrierten Regler	Zubehörsatz, Bremsbacken	Zubehörsatz, Bremsbacken
Satz	Satz	Zubehörsatz, Feststellbremsbacken	Zubehörsatz, Feststellbremsbacken
Schaltgetriebe	Schaltgetriebe	Ø	Durchmesser [mm] Br.trommeldurchm.außen [mm] Innendurchmesser [mm] Br.trommeldurchm.innen [mm]
Schaltgetriebe 5 Gang	Schaltgetriebe 5 Gang	Ø1	Durchmesser 1 [mm]
Schaltgetriebe 6 Gang	Schaltgetriebe 6 Gang	Ø2	Durchmesser 2 [mm]
Scheiben/Trommel	Scheiben/Trommel	→	Baujahr ab Fahrgestellnummer ab
Scheibenbremse	Scheibenbremse	→	Baujahr bis Fahrgestellnummer bis
- SCS	für Fahrzeuge ohne SCS	→Orga	Organisationsnummer bis
Seilzug, Feststellbremse	Seilzug, Feststellbremse	→VET	VET-Nummer bis
Slowakische Republik	Slowakische Republik		
Stahlfelge	Stahlfelge		
Starrachse	Starrachse		
SV	Schweden		
- SV	Schweden		
Thailand	Thailand		
TopKit d'origine ATE	Artikelzusatzbezeichnung, Original ATE TopKit		
Trommelbremse	Trommelbremse		
TRW	Bremssystem, Lucas / TRW		
Türenanzahl	Türenanzahl		
Ungarn	Ungarn		
V	belüftet		
Version	Version		
verstärkte Ausführung	verstärkte Ausführung		
VET →	VET-Nummer ab		
Vollautomatik	Vollautomatik		
vormontiert	vormontiert		



Technische Übersetzungen

Technical translations - Traducciones técnicas - Traductions techniques - Traduzioni tecniche

EN		EN	
	Brake Drum	+ RZR	with integrated regulator
	Cable, parking brake	+ SCS	for vehicles with SCS
	Brake Shoe Set, parking brake	+ Zub	with accessories
	Wheel Brake Cylinder	- ABS	for vehicles without ABS
	Brake Shoe Set	- ABS Ring	without ABS sensor ring
	Rear	adjusting nut	additional article information, adjusting nut
	Rear Axle Left	- AHK	for vehicles without towbar
	Rear Axle Right	AKE	Brake System, Akebono
	Left Rear	ALU	Aluminium
	Left Front	AP	Brake System, AP Lockheed
	Centre	Artikelnummer des empfohlenen Zubehörs	Part number of recommended accessories
	Right Rear	- ASR	for vehicles without ASR
	Right Front	- AUT	without automatic adjustment
	Front	Automatikgetriebe	Automatic Transmission
/	Max.skimmed drum measure [mm]	Baumuster	Type
+ ABS	for vehicles with ABS	BDX	Brake System, Bendix
+ ABS Ring	with ABS sensor ring	Bördelform	Flange Shape
+ AUT	with automatic adjustment	BOS	Brake System, Bosch
+ ESP	for vehicles with ESP	Br.Tr.Höhe ges. [mm]	Total Br. Drum Height [mm]
+ EU	Europe	Br.trommel-durchm.innen [Zoll]	Inner Br. Drum Diam. [in]
+ HEB	with lever	Bremsba- ckensatz	Brake Shoe Set
+ J	Japan	Bremsba- ckensatz, Feststell- bremse	Brake Shoe Set, parking brake
+ MX	Mexico	Brems- trommel	Brake Drum
+ PR	for PR number	Bus	Bus
+ RLG	with wheel bearing	DEL	Brake System, Delco
+ RZ	with wheel brake cylinder	Durchmesser Aufnahme [mm]	Support plate diameter [mm]
		E	E

Technische Übersetzungen

Technical translations - Traducciones tecnicas - Traductions techniques - Traduzioni tecniche

EN		EN	
Easy Quick	additional article information, Easy Quick	für Fahrzeuge mit Drehsitz	for vehicles with swivel seat
- eFSB	for vehicles without electric parking brake	für Fahrzeuge mit elektronischer Bremskraftverteilung (EBD)	for vehicles with electronic brakeforce distribution (EBD)
Einzelteile siehe Stückliste	for components see parts list	für Fahrzeuge mit erhöhter Bodenfreiheit	for vehicles with increased ground clearance
empty/leer	Observe mounting information	für Fahrzeuge mit Hochdach	for vehicles with raised roof
- ESP	for vehicles without ESP	für Fahrzeuge mit Klimaanlage	for vehicles with air conditioning
expanding lock	additional article information, expanding lock	für Fahrzeuge mit Niveauregulierung	for vehicles with leveling control
F	F	für Fahrzeuge mit Scheibenbremse an der Hinterachse	for vehicles with disc brakes on the rear axle
Fahrzeugproduktionsland	Vehicle Production Country	für Fahrzeuge mit Schlechtwegausführung	for vehicles with off-road suspension
Felge Lochzahl	Rim Hole Number	für Fahrzeuge mit Start-Stopp-Funktion	for vehicles with start-stop function
Felgengröße [Zoll]	Rim Size [in]	für Fahrzeuge mit Trommelbremse an der Hinterachse	for vehicles with drum brakes on the rear axle
Frankreich	France	für Fahrzeuge mit verstärktem Fahrwerk	for vehicles with heavy duty suspension
Funktionslänge [mm]	Functional Length [mm]		
für Artikelnummer	for article number		
für Behördenfahrzeuge	for government vehicles		
für Doppelbereifung	for dual tyres		
für Einfachbereifung	for single tyres		
für erhöhte Nutzlast	for increased payload		
für Facelift	for facelift		
für Fahrzeuge mit 3. Sitzreihe	for vehicles with 3rd seating row		
für Fahrzeuge mit Aktivlenkung	for vehicles with active steering		
für Fahrzeuge mit Bremskraftregler	for vehicles with brake-power regulator		
für Fahrzeuge mit Bremskraftverstärker	for vehicles with brake booster		



Technische Übersetzungen

Technical translations - Traducciones técnicas - Traductions techniques - Traduzioni tecniche

EN		EN	
für Fahrzeuge mit verstärkter Bremse	for vehicles with reinforced brakes	für Fahrzeuge ohne verstärktes Fahrwerk	for vehicles without heavy duty suspension
für Fahrzeuge ohne 3. Sitzreihe	for vehicles without 3rd seating row	für Individualausstattungs-ID	for individual equipment ID
für Fahrzeuge ohne abklappbaren Handbremshebel	for vehicles without fold-down hand-brake lever	für Lenkslenker	for left-hand drive vehicles
für Fahrzeuge ohne Aktivlenkung	for vehicles without active steering	für Motornummer	for engine number
für Fahrzeuge ohne Anhängavorrichtung	for vehicles without towbar	für Rechtslenker	for right-hand drive vehicles
für Fahrzeuge ohne Bremskraftregler	for vehicles without brake-power regulator	für Reifenabmessung	for tyre size
für Fahrzeuge ohne Drehsitz	for vehicles without swivel seat	für verlängerten Radstand	for extended wheelbase
für Fahrzeuge ohne Hochdach	for vehicles without raised roof	Generischer Artikel	Generic article
für Fahrzeuge ohne Klimaanlage	for vehicles without air conditioning	Geschlossen	Closed
für Fahrzeuge ohne Niveauregulierung	for vehicles without leveling control	Getriebeautomatik 7 Gang	7-Speed Automatic Transmission
für Fahrzeuge ohne Schlechtwegeausführung	for vehicles without off-road suspension	GG	Grey Cast Iron
für Fahrzeuge ohne Sportfahrwerk	for vehicles without sports suspension	Groß Britanien	Great Britain
für Fahrzeuge ohne Start-Stopp-Funktion	for vehicles without start-stop function	- HEB	without lever
		Informationsart	Information Type
		Innendurchmesser 1 [mm]	Inner diameter 1 [mm]
		Innendurchmesser 2 [mm]	Inner diameter 2 [mm]
		IT	Italy
		- J	Japan
		Japan	Japan
		Kasten	Van
		Kasten/Kombi	Estate Van
		Kit d'origine ATE	additional article information, Original ATE Kit
		Kolbendurchmesser [mm]	Piston Diameter [mm]

Technische Übersetzungen

Technical translations - Traducciones tecnicas - Traductions techniques - Traduzioni tecniche

EN		EN	
Komponentennummer	Component Number	nicht für Fahrzeuge mit verstärkter Bremse	not for vehicles with reinforced brakes
kurze Ausführung	Short Version	nicht für gepanzerte Fahrzeuge	not for armoured vehicles
kurzer Radstand	Short Wheelbase	nicht für heiße Klimazonen	not for hot climates
L=	Length [mm]	nicht für Multi-link Achse	not for multi-link axle
L2=	Length 2 [mm]	nicht für Polizeifahrzeuge	not for police vehicles
langer Radstand	Long Wheelbase	nicht für Radstand [mm]	not for wheelbase [mm]
Lochanzahl	Number of Holes	nicht für verlängerten Radstand	not for extended wheelbase
Lochkreis-Ø [mm]	Bolt Hole Circle Ø [mm]	nicht für Wohnmobile	not for motor home
luftgefederte Achse	Air Suspension Axle	nicht für zul. Gesamtgewicht [kg]	not for allowed gross weight [kg]
mit Doppelbereifung	with dual tyres	nur paarweise austauschen	Replace in pairs only
mit Einfachbereifung	with single tyres	Nutzlast [kg]	Payload [kg]
mit Radbefestigungsbolzen	with wheel studs	Nutzlast ab [kg]	Payload from [kg]
mittlerer Radstand	Centre Wheelbase	Nutzlast bis [kg]	Payload to [kg]
Motorcode	Engine Code	ohne Druckbolzen	without pressure pin
Multi-link Achse	Multilink Axle	ohne Leichtmetallfelge	without light alloy rim
Nabenbohrung-Ø[mm]	Hub Bore Ø [mm]	Orga →	RPO number from
nicht für Ausstattungsvariante	not for equipment variant	Pritsche/Fahrgestell	Platform/Chassis
nicht für Behördenfahrzeuge	not for government vehicles	Radbremszylinder	Wheel Brake Cylinder
nicht für Doppelbereifung	not for dual tyres	Radstand [mm]	Wheelbase [mm]
nicht für erhöhte Nutzlast	not for increased payload		
nicht für Facelift	not for facelift		










Technische Übersetzungen

Technical translations - Traducciones tecnicas - Traductions techniques - Traduzioni tecniche

EN		EN	
Republik Korea (Südkorea)	Republic of Korea (South Korea)	VW	Brake System, Volkswagen
- RLG	without wheel bearing	x	Width [mm] Inner Brake Drum Height [mm]
- RZ	without wheel brake cylinder	- Zub	without accessories
- RZR	without integrated regulator	Zubehörsatz, Bremsbacken	Accessory Kit, brake shoes
Satz	Kit	Zubehörsatz, Feststellbremsbacken	Accessory Kit, parking brake shoes
Schaltgetriebe	Manual Transmission	Ø	Diameter [mm] Br. Drum outer diameter [mm] Inner diameter [mm] Inner Br. Drum Diam. [mm]
Schaltgetriebe 5 Gang	5-Speed Manual Transmission	Ø1	Diameter 1 [mm]
Schaltgetriebe 6 Gang	6-Speed Manual Transmission	Ø2	Diameter 2 [mm]
Scheiben/Trommel	Disc/Drum	→	Construction year from Chassis number from
Scheibenbremse	Disc Brake	→	Construction year to Chassis number to
- SCS	for vehicles without SCS	→ Orga	RPO number to
Seilzug, Feststellbremse	Cable, parking brake	→ VET	VET Number to
Slowakische Republik	Slovakia		
Stahlfelge	Steel Rim		
Starrachse	Rigid Axle		
SV	Sweden		
- SV	Sweden		
Thailand	Thailand		
TopKit d'origine ATE	additional article information, Original ATE TopKit		
Trommelbremse	Drum Brake		
TRW	Brake System, Lucas / TRW		
Türenanzahl	Number of Doors		
Ungarn	Hungary		
V	Vented		
Version	Version		
verstärkte Ausführung	Reinforced Version		
VET →	VET Number from		
Vollautomatik	Fully Automatic		
vormontiert	Pre-assembled		

Technische Übersetzungen

Technical translations - Traducciones técnicas - Traductions techniques - Traduzioni tecniche

ES		ES	
	Tambor de freno	+ RZR	con regulador incorporado
	Cable de accionamiento, freno de estacionamiento	+ SCS	para vehículos con SCS
	Juego de zapatas de frenos, freno de estacionamiento	+ Zub	con accesorios
	Cilindro de freno de rueda	- ABS	para vehículos sin ABS
	Juego de zapatas de frenos	- ABS Ring	sin anillo sensor ABS
	posterior	adjusting nut	Denominación adicional del artículo, tuerca de ajuste
<input type="checkbox"/>	Eje trasero izquierda	- AHK	para vehículos sin cinemática activa en el eje trasero
<input type="checkbox"/>	Eje trasero, derecha	AKE	Sistema de frenos, Akebono
<input type="checkbox"/>	Atrás izquierda	ALU	Aluminio
<input type="checkbox"/>	Delante, izquierda	AP	Sistema de frenos, AP Lockheed
<input type="checkbox"/>	centro	Artikelnummer des empfohlenen Zubehörs	Nº art. de accesorio recomendado
<input type="checkbox"/>	Atrás derecha	- ASR	para vehículos sin ASR
<input type="checkbox"/>	Delante, derecha	- AUT	sin reajuste automático
	delante	Automatikgetriebe	Transmisión automática
/	Rebajado máx. tambor de freno [mm]	Baumuster	Modelo de construcción
+ ABS	para vehículos con ABS	BDX	Sistema de frenos, Bendix
+ ABS Ring	con anillo sensor ABS	Bördelform	Tipo rebordeado
+ AUT	con reajuste automático	BOS	Sistema de frenos, Bosch
+ ESP	para vehículos con ESP	Br.Tr.Höhe ges. [mm]	H tamb. freno total [mm]
+ EU	Europa	Br.trommel-durchm.innen [Zoll]	Diám. tambor freno int [inch]
+ HEB	con palanca	Bremsbackensatz	Juego de zapatas de frenos
+ J	Japón	Bremsbackensatz, Feststellbremse	Juego de zapatas de frenos, freno de estacionamiento
+ MX	México	Brems-trommel	Tambor de freno
+PR	Número de PR	Bus	Autobús
+ RLG	con cojinete rueda	DEL	Sistema de frenos, Delco
+ RZ	con cilindro de freno de rueda	Durchmesser Aufnahme [mm]	Diámetro alojamiento [mm]
		E	E

Technische Übersetzungen

Technical translations - Traducciones técnicas - Traductions techniques - Traduzioni tecniche

ES		ES	
Easy Quick	Denominación adicional del artículo, Easy Quick	für Fahrzeuge mit Drehsitz	para vehículos con asineto giratorio
- eFSB	para vehículos sin freno de estacionamiento electrónico	für Fahrzeuge mit elektronischer Bremskraftverteilung (EBD)	para vehículos con programa estabilización remolque
Einzelteile siehe Stückliste	Componentes véase lista de piezas	für Fahrzeuge mit erhöhter Bodenfreiheit	para vehículos con altura libre aumentada
empty/leer	Observar información de montaje	für Fahrzeuge mit Hochdach	para vehículos con techo alto
- ESP	para vehículos sin ESP	für Fahrzeuge mit Klimaanlage	para vehículos con climatizador
expanding lock	Denominación adicional del artículo, bloqueo de expansión	für Fahrzeuge mit Niveauregulierung	para vehículos con regulación de nivel
F	F	für Fahrzeuge mit Scheibenbremse an der Hinterachse	para vehículos con freno de disco en eje trasero
Fahrzeugproduktionsland	País producción vehículo	für Fahrzeuge mit Schlechtwegausführung	para vehículos con dispositivo auxiliar para caminos malos
Felge Lochzahl	Llanta, nº de taladros	für Fahrzeuge mit Start-Stopp-Funktion	para vehículos con sistema Start&Stop
Felgengröße [Zoll]	Tamaño de llanta [in]	für Fahrzeuge mit Trommelbremse an der Hinterachse	para vehículos con freno de tambor en eje trasero
Frankreich	Francia	für Fahrzeuge mit verstärktem Fahrwerk	para vehículos con chasis reforzado
Funktionslänge [mm]	Longitud de función [mm]		
für Artikelnummer	para artículo nr.		
für Behördenfahrzeuge	para vehículos admon. pública		
für Doppelbereifung	para neumáticos gemelos		
für Einfachbereifung	para neumáticos sencillos		
für erhöhte Nutzlast	para carga útil aumentada		
für Facelift	para facelift		
für Fahrzeuge mit 3. Sitzreihe	para vehículos con 3 hileras de asientos		
für Fahrzeuge mit Aktivlenkung	para vehículos con dirección activa		
für Fahrzeuge mit Bremskraftregler	para vehículos con regulador de fuerza de frenado		
für Fahrzeuge mit Bremskraftverstärker	para vehículos con servofreno		

Technische Übersetzungen

Technical translations - Traducciones técnicas - Traductions techniques - Traduzioni tecniche

ES		ES	
für Fahrzeuge mit verstärkter Bremse	para vehículos con freno reforzado	für Fahrzeuge ohne verstärktes Fahrwerk	para vehículos sin chasis reforzado
für Fahrzeuge ohne 3. Sitzreihe	para vehículos sin 3 hileras de asientos	für Individualausstattungs-ID	para ID equipamiento individual
für Fahrzeuge ohne abklappbaren Handbremshebel	para vehículos sin palanca de freno desplegable	für Linkslenker	para vehic. dirección izquierda
		für Motornummer	para motor nº
für Fahrzeuge ohne Aktivlenkung	para vehículos sin dirección activo	für Rechtslenker	para vehíc. dirección a la derecha
für Fahrzeuge ohne Anhängervorrichtung	para vehículos si enganche de remolque	für Reifenabmessung	para dimensión de neumáticos
		für verlängerten Radstand	para distancia entre ejesprolongada
für Fahrzeuge ohne Bremskraftregler	para vehículos sin regulador de fuerza de frenado	Generischer Artikel	Número de artículo genérico
		Geschlossen	cerrada
für Fahrzeuge ohne Drehsitz	para vehículos sin asiento giratorio	Getriebeautomatik 7 Gang	Caja automática, 7 marchas
		GG	Fundición gris
für Fahrzeuge ohne Hochdach	para vehículos sin techo alto	Groß Britanien	Gran Bretaña
		- HEB	sin palanca
für Fahrzeuge ohne Klimaanlage	para vehículos sin aire acondicionado	Informationsart	Tipo información
		Innendurchmesser 1 [mm]	Diám. int. 1 [mm]
für Fahrzeuge ohne Niveauregulierung	para vehículos sin regulación de nivel	Innendurchmesser 2 [mm]	Diám. int. 2[mm]
		IT	Italia
für Fahrzeuge ohne Schlechtwegausführung	para vehículos sin dispositivo auxiliar para caminos malos	- J	Japón
		Japan	Japón
für Fahrzeuge ohne Sportfahrwerk	para vehículos sin chasis deportivo	Kasten	Furgón
		Kasten/Kombi	Furgón/ranchera familiar
für Fahrzeuge ohne Start-Stopp-Funktion	para vehículos sin sistema Start&Stop	Kit d'origine ATE	Denominación adicional del artículo, Kit original ATE
		Kolbendurchmesser [mm]	Diámetro del pistón [mm]



Technische Übersetzungen

Technical translations - Traducciones técnicas - Traductions techniques - Traduzioni tecniche

ES		ES	
Komponentennummer	Nº de componente	nicht für Fahrzeuge mit verstärkter Bremse	no para vehículos con frenos reforzados
kurze Ausführung	Modelo corto	nicht für gepanzerte Fahrzeuge	no para vehículos blindados
kurzer Radstand	distancia corta entre ejes	nicht für heiße Klimazonen	no para zonas con clima cálido
L=	Longitud [mm]	nicht für Multi-link Achse	no para eje multilink
L2=	Longitud 2 [mm]	nicht für Polizeifahrzeuge	no para veh.policía
langer Radstand	Distancia larga entre ejes	nicht für Radstand [mm]	no para entre-ejes [mm]
Lochanzahl	Número de orificios	nicht für verlängerten Radstand	no para distancia entre ejes prolongada
Lochkreis-Ø [mm]	corona de agujeros - Ø [mm]	nicht für Wohnmobile	no para autocaravana
luftgefederte Achse	Eje con suspensión neumática	nicht für zul. Gesamtgewicht [kg]	no para peso total admisible [kg]
mit Doppelbereifung	con neumáticos gemelos	nur paarweise austauschen	Reemplazar sólo por pares
mit Einfachbereifung	con neumáticos sencillos	Nutzlast [kg]	Carga útil [kg]
mit Radbefestigungsbolzen	con perno de sujeción de rueda	Nutzlast ab [kg]	carga útil desde [kg]
mittlerer Radstand	distancia media entre ejes	Nutzlast bis [kg]	carga útil hasta [kg]
Motorcode	Código de motor	ohne Druckbolzen	sin bulón de presión
Multi-link Achse	Eje multilink	ohne Leichtmetallfelge	sin llantas de aleación ligera
Nabenbohrung-Ø[mm]	Taladro cubo - Ø [mm]	Orga →	nº de organización desde
nicht für Ausstattungsvariante	no para variante de equipamiento	Pritsche/Fahrgestell	Caja/Chasis
nicht für Behördenfahrzeuge	no para veh. admon. pública	Radbremszylinder	Cilindro de freno de rueda
nicht für Doppelbereifung	no para neumáticos gemelos	Radstand [mm]	Distancia entre ejes [mm]
nicht für erhöhte Nutzlast	no para carga útil aumentada		
nicht für Facelift	no para facelift		

Technische Übersetzungen





Technical translations - Traducciones técnicas - Traductions techniques - Traduzioni tecniche

ES		ES	
Republik Korea (Südkorea)	Rep. Corea (Corea del Sur)	VW	Sistema de frenos, Volkswagen
- RLG	sin cojinete rueda	x	Ancho [mm] H tamb. freno interna [mm]
- RZ	sin cilindro de freno de rueda	- Zub	sin accesorios
- RZR	sin controlador incorporado	Zubehörsatz, Bremsbacken	Juego de accesorios, zapatas de freno
Satz	Kit	Zubehörsatz, Feststellbremsbacken	Juego de accesorios, zapatas de freno de estacionamiento
Schaltgetriebe	Caja de cambios manual	Ø	Diámetro [mm] Diám. ext. tambor freno [mm] Diámetro interior [mm] Diám. int. tambor freno [mm]
Schaltgetriebe 5 Gang	Manual, 5 vel.	Ø1	Diámetro 1 [mm]
Schaltgetriebe 6 Gang	Manual, 6 vel.	Ø2	Diámetro 2 [mm]
Scheiben/Trommel	Discos/Tambor	→	año construcción desde nº de chasis desde
Scheibenbremse	Discos	→	año construcción hasta nº de chasis hasta
- SCS	para vehículos sin SCS	→ Orga	nº de organización hasta
Seilzug, Feststellbremse	Cable de accionamiento, freno de estacionamiento	→ VET	nº VET hasta
Slowakische Republik	República eslovaca		
Stahlfelge	Llanta de acero		
Starrachse	Eje rígido		
SV	Suecia		
- SV	Suecia		
Thailand	Tailandia		
TopKit d'origine ATE	Denominación adicional del artículo, TopKit original ATE		
Trommelbremse	Tambor		
TRW	Sistema de frenos, Lucas / TRW		
Türenanzahl	Número de puertas		
Ungarn	Hungría		
V	ventilado		
Version	Versión		
verstärkte Ausführung	Versión reforzada		
VET →	nº VET desde		
Vollautomatik	completamente automática		
vormontiert	premontado		



Technische Übersetzungen

Technical translations - Traducciones técnicas - Traductions techniques - Traduzioni tecniche

FR		FR	
	Tambour de frein	+ RZ	avec cylindre de roue
	Tirette à câble, frein de stationnement	+ RZR	avec régulateur intégré
	Jeu de mâchoires de frein, frein de stationnement	+ SCS	pour véhicules avec SCS
	Cylindre de roue	+ Zub	avec accessoires
	Jeu de mâchoires de frein	- ABS	pour véhicules sans système antiblo-cage
	arrière	- ABS Ring	sans bague ABS
	Essieu arrière gauche	adjusting nut	Designation d'article complémentaire, écrou de réglage
	Essieu arrière droit	- AHK	pour véhicules pour véhic. sans ciné-matique active/essieu ar
	arrière gauche	AKE	Système de freinage, Akebono
	avant gauche	ALU	Aluminium
	centre	AP	Système de freinage, AP Lockheed
	arrière droite	Artikel-nummer des empfohlenen Zubehörs	Référence de l'accessoire recommandé
	avant droite	- ASR	pour véhicules sans ASR
	avant	- AUT	sans réglage automatique
/	Cotes max.de rectification de tambour de frein [mm]	Automatikgetriebe	Boîte automatique
+ ABS	pour véhicules avec système antiblo-cage	Baumuster	Modèle type
+ ABS Ring	avec bague ABS	BDX	Système de freinage, Bendix
+ AUT	avec réglage automatique	Bördelform	Forme du bord relevé
+ ESP	pour véhicules avec ESP	BOS	Système de freinage, Bosch
+ EU	Europe	Br.Tr.Höhe ges. [mm]	Haut.tot.tamb.fr. [mm]
+ HEB	avec levier	Br.trommel-durchm.inne n [Zoll]	Diamètre int. tambour frein [pouce]
+ J	Japon	Bremsba-ckensatz	Jeu de mâchoires de frein
+ MX	Mexique	Bremsba-ckensatz, Feststell-bremse	Jeu de mâchoires de frein, frein de stationnement
+PR	pour numéro PR	Brems-trommel	Tambour de frein
+ RLG	avec roulement de roue	Bus	Autobus/Autocar
		DEL	Système de freinage, Delco

Technische Übersetzungen

Technical translations - Traducciones técnicas - Traductions techniques - Traduzioni tecniche

FR		FR	
Durchmesser Aufnahme [mm]	Diamètre réception [mm]	für Fahrzeuge mit Bremskraftregler	pour véhicules avec régulateur de freinage
E	E	für Fahrzeuge mit Bremskraftverstärker	pour véhicules avec dispositif d'assistance de frein
Easy Quick	Designation d'article complémentaire, Easy Quick	für Fahrzeuge mit Drehsitz	pour véhicules à siège tournant
- eFSB	pour véhicules sans frein d'arrêt électrique	für Fahrzeuge mit elektronischer Bremskraftverteilung (EBD)	pour les véhicules avec répartiteur de freinage électronique
Einzelteile siehe Stückliste	pour composants voir liste	für Fahrzeuge mit erhöhter Bodenfreiheit	pour véhicules avec garde au sol augmentée
empty/leer	Attention au infos de montage!	für Fahrzeuge mit Hochdach	pour véhicules avec toit réhaussé
- ESP	pour véhicules sans ESP	für Fahrzeuge mit Klimaanlage	pour véhicules avec système de climatisation
expanding lock	Designation d'article complémentaire, verrou en expansion	für Fahrzeuge mit Niveauregulierung	pour véhicules avec correcteur d'assiette
F	F	für Fahrzeuge mit Scheibenbremse an der Hinterachse	pour véhicules avec frein à disques à l'essieu arrière
Fahrzeugproduktionsland	Pays constructeur du véhicule	für Fahrzeuge mit Schlechtwegausführung	pour véhicules préparés pour routes dégradées
Felge Lochzahl	Jante, nombre de trous	für Fahrzeuge mit Start-Stopp-Funktion	pour véhicules avec fonction Stop/Start
Felgenreöße [Zoll]	Dimension de la jante [pouces]		
Frankreich	France		
Funktionslänge [mm]	Longueur fonctionnelle[mm]		
für Artikelnummer	pour référence		
für Behördenfahrzeuge	pour véhicules d'administration		
für Doppelbereifung	pour pneus doubles		
für Einfachbereifung	pour pneus simples		
für erhöhte Nutzlast	pour charge utile surélevée		
für Facelift	pour facelift		
für Fahrzeuge mit 3. Sitzreihe	pour véhicules avec 3ième rangée de sièges		
für Fahrzeuge mit Aktivlenkung	pour véhicules avec direction active		



Technische Übersetzungen

Technical translations - Traducciones técnicas - Traductions techniques - Traduzioni tecniche

FR	FR
für Fahrzeuge mit Trommelbremse an der Hinterachse	für Fahrzeuge ohne Sportfahrwerk
pour véhicules avec frein à tambour à l'essieu arrière	pour véhicules sans châssis sportif
für Fahrzeuge mit verstärktem Fahrwerk	für Fahrzeuge ohne Start-Stopp-Funktion
pour véhicules avec châssis renforcé	pour véhicules sans fonction Stop/Start
für Fahrzeuge mit verstärkter Bremse	für Fahrzeuge ohne verstärktes Fahrwerk
pour véhicules avec frein assisté	pour véhicules sans châssis renforcé
für Fahrzeuge ohne 3. Sitzreihe	für Individualausstattungs-ID
pour véhicules sans 3ième rangée de sièges	pour ID d'équipement individuel
für Fahrzeuge ohne abklappbaren Handbremshebel	für Lenkslenker
pour véhicules sans levier de frein à main abattible	pour véhicules avec direction à gauche
für Fahrzeuge ohne Aktivlenkung	für Motornummer
pour véhicules sans direction active	pour code moteur
für Fahrzeuge ohne Anhängavorrichtung	für Rechtslenker
pour véhicules sans attelage de remorque	pour véhicules avec direction à droite
für Fahrzeuge ohne Bremskraftregler	für Reifenabmessung
pour véhicules sans régulateur de freinage	pour dimension de pneu
für Fahrzeuge ohne Drehsitz	für verlängerten Radstand
pour véhicules sans siège tournant	pour empattement rallongé
für Fahrzeuge ohne Hochdach	Generischer Artikel
pour véhicules sans toit réhaussé	Référence générique de l'article
für Fahrzeuge ohne Klimaanlage	Geschlossen
pour véhicules sans système de climatisation	Carrosserie couverte
für Fahrzeuge ohne Niveauregulierung	Getriebeautomatik 7 Gang
pour véhicules sans correcteur d'assiette	Boîte automatique à 7 vitesses
für Fahrzeuge ohne Schlechtwegausführung	GG
pour véhicules non-préparés pour routes dégradées	Fonte grise
	Groß Britanien
	Grande-Bretagne
	- HEB
	sans levier
	Informationsart
	Genre d'information
	Innendurchmesser 1 [mm]
	Diamètre intérieur 1 [mm]
	Innendurchmesser 2 [mm]
	Diamètre intérieur 2 [mm]
	IT
	Italie
	- J
	Japon
	Japan
	Japon

Technische Übersetzungen

Technical translations - Traducciones técnicas - Traductions techniques - Traduzioni tecniche

FR		FR	
Kasten	Camionnette	nicht für Doppelbereifung	pas pour pneus doubles
Kasten/Kombi	Camionnette/Break	nicht für erhöhte Nutzlast	non pour charge utile surélevée
Kit d'origine ATE	Designation d'article complémentaire, Kit d'origine ATE	nicht für Facelift	pas pour facelift
Kolbendurchmesser [mm]	Diamètre du piston [mm]	nicht für Fahrzeuge mit verstärkter Bremse	pas pour véhicules avec frein assisté
Komponentennummer	Numéro de composant	nicht für gepanzerte Fahrzeuge	pas pour véhicules blindés
kurze Ausführung	Version courte	nicht für heiße Klimazonen	pas pour climat chaud
kurzer Radstand	Empattement court	nicht für Multi-link Achse	pas pour essieu multilink
L=	Longueur [mm]	nicht für Polizeifahrzeuge	pas pour voitures de police
L2=	Longueur 2 [mm]	nicht für Radstand [mm]	pas pour empattement [mm]
langer Radstand	Empattement long	nicht für verlängerten Radstand	pas pour empattement rallongé
Lochanzahl	Nombre de trous	nicht für Wohnmobile	pas pour camping-cars
Lochkreis-Ø [mm]	Cercle de perçage -Ø [mm]	nicht für zul. Gesamtgewicht [kg]	pas admissible pour poids total [kg]
luftgefederte Achse	Essieu à ressorts pneumatiques	nur paarweise austauschen	Remplacement uniquement par paires
mit Doppelbereifung	avec pneus doubles	Nutzlast [kg]	Charge utile [kg]
mit Einfachbereifung	avec pneus simples	Nutzlast ab [kg]	Charge utile à partir de [kg]
mit Radbefestigungsbolzen	avec boulon de fix° de roue	Nutzlast bis [kg]	Charge utile jusqu'à [lb]
mittlerer Radstand	Empattement moyen	ohne Druckbolzen	sans boulon de pression
Motorcode	Code moteur	ohne Leichtmetallfelge	sans jante en alliage léger
Multi-link Achse	Essieu multilink		
Nabenbohrung-Ø[mm]	Alésage de moyeu-Ø [mm]		
nicht für Ausstattungsvariante	pas pour version d'équipement		
nicht für Behördenfahrzeuge	pas pour véhicules de l'administration		

















Technische Übersetzungen

Technical translations - Traducciones técnicas - Traductions techniques - Traduzioni tecniche

FR		FR	
Orga →	N° d'organisation à partir de	Version	Version
Pritsche/ Fahrgestell	Camion plate-forme/Châssis	verstärkte Ausführung	Version renforcée
Radbremsszy- linder	Cylindre de roue	VET →	Numéro VET à partir de
Radstand [mm]	Empattement [mm]	Vollautomatik	entièrement automatique
Republik Korea (Südkorea)	République de Corée (Corée du Sud)	vormontiert	prémonté
- RLG	sans roulement de roue	VW	Système de freinage, Volkswagen
- RZ	sans cylindre de roue	x	Largeur [mm] Haut.int.tamb.fr. [mm]
- RZR	sans régulateur intégré	- Zub	sans accessoires
Satz	Jeu	Zubehörsatz, Bremsba- cken	Kit d'accessoires, mâchoire de frein
Schaltge- triebe	boîte de vitesses manuelle	Zubehörsatz, Feststell- bremsbacken	Kit d'accessoires, mâchoires de frein de stationnement
Schaltge- triebe 5 Gang	Boîte de vitesses manuelle à 5 vitesses	Ø	Diamètre [mm] Diam. ext du tambour de frein [mm] Diamètre intérieur [mm] Diam. int. tambour frein [mm]
Schaltge- triebe 6 Gang	Boîte de vitesses manuelle à 6 vitesses	Ø1	Diamètre 1 [mm]
Scheiben/ Trommel	Disques / tambour	Ø2	Diamètre 2[mm]
Scheiben- bremse	Frein à disque	→	Année à partir de N° de châssis à partir de
- SCS	pour véhicules sans SCS	→	Année jusqu'à N° de châssis jusqu'à
Seilzug, Fest- stellbremse	Tirette à câble, frein de stationnement	→Orga	N° d'organisation jusqu'à
Slowakische Republik	République slovaque	→VET	Numéro VET jusqu'à
Stahlfelge	Jante en acier		
Starrachse	Essieu rigide		
SV	Suède		
- SV	Suède		
Thailand	Thaïlande		
TopKit d'ori- gine ATE	Designation d'article complémentaire, TopKit d'origine ATE		
Trommel- bremse	Frein à tambour		
TRW	Système de freinage, Lucas / TRW		
Türenanzahl	Nombre de portes		
Ungarn	Hongrie		
V	ventilé		

Technische Übersetzungen

Technical translations - Traducciones técnicas - Traductions techniques - Traduzioni tecniche

IT		IT	
	Tamburo freno	+ RZ	con cilindretto freno
	Cavo comando, Freno stazionamento	+ RZR	con regolatore integrato
	Kit ganasce, Freno stazionamento	+ SCS	per veicoli con SCS
	Cilindretto freno	+ Zub	con accessori
	Kit ganasce freno	- ABS	per veicoli senza ABS
	posteriore	- ABS Ring	senza anello sensore ABS
	Assale posteriore Sx	adjusting nut	Denominazione aggiuntiva dell'articolo, dado di regolazione
	Assale posteriore Dx	- AHK	per veicoli senza cinematica attiva assale posteriore
	posteriore Sx	AKE	Sistema frenante, Akebono
	anteriore Sx	ALU	Alluminio
	centro	AP	Sistema frenante, AP Lockheed
	posteriore Dx	Artikelnummer des empfohlenen Zubehörs	N° articolo accessorio consigliato
	anteriore Dx	- ASR	per veicoli senza ASR
	anteriore	- AUT	senza regolazione automatica
/	Misura max. scorrimento tamburo freno [mm]	Automatikgetriebe	Trasmissione automatica
+ ABS	per veicoli con ABS	Baumuster	Modello
+ ABS Ring	con anello sensore ABS	BDX	Sistema frenante, Bendix
+ AUT	con regolazione automatica	Bördelform	Forma bordatura
+ ESP	per veicoli con ESP	BOS	Sistema frenante, Bosch
+ EU	Europa	Br.Tr.Höhe ges. [mm]	Altezza compl. tamb. freno [mm]
+ HEB	con leva	Br.trommel-durchm.innen [Zoll]	Diam. int. tamburo freno [pollici]
+ J	Giappone	Bremsbackensatz	Kit ganasce freno
+ MX	Messico	Bremsbackensatz, Feststellbremse	Kit ganasce, Freno stazionamento
+PR	per N° PR	Brems-trommel	Tamburo freno
+ RLG	con cuscinetto ruota	Bus	Autobus
		DEL	Sistema frenante, Delco
		Durchmesser Aufnahme [mm]	Diametro sede [mm]

Technische Übersetzungen

Technical translations - Traducciones técnicas - Traductions techniques - Traduzioni tecniche

IT		IT	
E	E	für Fahrzeuge mit Bremskraftverstärker	per veicoli con servofreno
Easy Quick	Denominazione aggiuntiva dell'articolo, Easy Quick	für Fahrzeuge mit Drehsitz	per veicoli con sedile girevole
- eFSB	per veicoli senza freno stazionamento elettrico	für Fahrzeuge mit elektronischer Bremskraftverteilung (EBD)	per veicoli con ripartizione elettronica frenata (EBD)
Einzelteile siehe Stückliste	per componenti, vd. lista pezzi	für Fahrzeuge mit erhöhter Bodenfreiheit	per veicoli con altezza da terra maggiorata
empty/leer	Osservare info montaggio	für Fahrzeuge mit Hochdach	per veicoli con imperiale
- ESP	per veicoli senza ESP	für Fahrzeuge mit Klimaanlage	per veicoli con aria condizionata
expanding lock	Denominazione aggiuntiva dell'articolo, blocco espandibile	für Fahrzeuge mit Niveauregulierung	per veicoli con impianto correzione altezza
F	F	für Fahrzeuge mit Scheibenbremse an der Hinterachse	per veicoli con freni a disco ad assale posteriore
Fahrzeugproduktionsland	Paese produzione veicolo	für Fahrzeuge mit Schlechtwegausführung	per veicoli con sospensioni off-road
Felge Lochzahl	Cerchione, N° fori	für Fahrzeuge mit Start-Stopp-Funktion	per veicoli con funzione di start-stop
Felgengröße [Zoll]	Misura cerchione [pollici]	für Fahrzeuge mit Trommelbremse an der Hinterachse	per veicoli con freni a tamburo ad assale posteriore
Frankreich	Francia		
Funktionslänge [mm]	Lunghezza funzionale [mm]		
für Artikelnummer	per n° articolo		
für Behördenfahrzeuge	per veicoli dell'amministrazione pubblica		
für Doppelbereifung	per pneumatici gemellati		
für Einfachbereifung	per pneumatici singoli		
für erhöhte Nutzlast	per elevata portata utile		
für Facelift	per Facelift		
für Fahrzeuge mit 3. Sitzreihe	per veicoli con 3ª fila sedili		
für Fahrzeuge mit Aktivlenkung	per veicoli con meccanismo sterzo attivo		
für Fahrzeuge mit Bremskraftregler	per veicoli con modulatore frenata		

Technische Übersetzungen

Technical translations - Traducciones técnicas - Traductions techniques - Traduzioni tecniche

IT		IT	
für Fahrzeuge mit verstärktem Fahrwerk	per veicoli con autotelaio rinforzato	für Fahrzeuge ohne Start-Stopp-Funktion	per veicoli senza funzione di start-stop
für Fahrzeuge mit verstärkter Bremse	per veicoli con freno rinforzato	für Fahrzeuge ohne verstärktes Fahrwerk	per veicoli senza autotelaio rinforzato
für Fahrzeuge ohne 3. Sitzreihe	per veicoli senza 3ª fila sedili	für Individualausstattungs-ID	per ID-equipaggiamento individuale
für Fahrzeuge ohne abklappbaren Handbremshebel	per veicoli senza leva freno a mano ribaltabile	für Linkslenker	per veicolo con guida a Sx
für Fahrzeuge ohne Aktivlenkung	per veicoli senza meccanismo sterzo attivo	für Motornummer	per n° motore
für Fahrzeuge ohne Anhängavorrichtung	per veicoli senza gancio traino	für Rechtslenker	per veicolo con guida a Dx
für Fahrzeuge ohne Bremskraftregler	per veicoli senza modulatore frenata	für Reifenabmessung	per dimensioni pneumatici
für Fahrzeuge ohne Drehsitz	per veicoli senza sedile girevole	für verlängerten Radstand	per passo allungato
für Fahrzeuge ohne Hochdach	per veicoli senza imperiale	Generischer Artikel	Numero generico dell'articolo
für Fahrzeuge ohne Klimaanlage	per veicoli senza aria condizionata	Geschlossen	Chiuso
für Fahrzeuge ohne Niveauregulierung	per veicoli senza impianto correzione altezza	Getriebeautomatik 7 Gang	Cambio automatico a 7 marce
für Fahrzeuge ohne Schlechtwegausführung	per veicoli senza sospensioni off-road	GG	Ghisa grigia
für Fahrzeuge ohne Sportfahrwerk	per veicoli senza autotelaio sportivo	Groß Britanien	Gran Bretagna
		- HEB	senza leva
		Informationsart	Tipo informazione
		Innendurchmesser 1 [mm]	Diametro interno 1 [mm]
		Innendurchmesser 2 [mm]	Diametro interno 2 [mm]
		IT	Italia
		- J	Giappone
		Japan	Giappone
		Kasten	Furgonato
		Kasten/Kombi	Cassone / Furgonato / Promiscuo



Technische Übersetzungen

Technical translations - Traducciones técnicas - Traductions techniques - Traduzioni tecniche

IT		IT	
Kit d'origine ATE	Denominazione aggiuntiva dell'articolo, Kit originali ATE	nicht für Facelift	non per Facelift
Kolbendurchmesser [mm]	Diametro pistone [mm]	nicht für Fahrzeuge mit verstärkter Bremse	Non per veicoli con freno rinforzato
Komponentennummer	N° componente		
kurze Ausführung	Versione corta	nicht für gepanzerte Fahrzeuge	Non per veicoli corazzati
kurzer Radstand	Passo ruote corto	nicht für heiße Klimazonen	non per zone climatiche calde
L=	Lunghezza [mm]		
L2=	Lunghezza 2 [mm]	nicht für Multi-link Achse	Non per assale multilink
langer Radstand	Passo ruote lungo		
Lochanzahl	N° fori	nicht für Polizeifahrzeuge	Non per mezzi della polizia
Lochkreis-Ø [mm]	Cerchio foro-Ø [mm]	nicht für Radstand [mm]	non per passo ruota [mm]
luftgefederte Achse	Assale a sospensione pneumatica	nicht für verlängerten Radstand	Non per passo allungato
mit Doppelbereifung	con pneumatici gemellati		
mit Einfachbereifung	con pneumatici singoli	nicht für Wohnmobile	Non per camper
mit Radbefestigungsbolzen	con bullone fissaggio ruota	nicht für zul. Gesamtgewicht [kg]	non per peso complessivo omologato [Kg]
mittlerer Radstand	Passo ruote medio	nur paarweise austauschen	da sostituire solo in coppia
Motorcode	Codice motore	Nutzlast [kg]	Portata utile [kg]
Multi-link Achse	Assale multilink	Nutzlast ab [kg]	Portata utile da [kg]
Nabenbohrung-Ø[mm]	Foro mozzo-Ø [mm]	Nutzlast bis [kg]	Portata utile fino a [kg]
nicht für Ausstattungsvariante	non per tipo equipaggiamento	ohne Druckbolzen	senza perno di spinta
nicht für Behördenfahrzeuge	Non per veicoli dell'amministrazione pubbl.	ohne Leichtmetallfelge	senza cerchione in lega leggera
nicht für Doppelbereifung	Non per pneumatici gemellati	Orga →	N° organizzazione da
		Pritsche/Fahrgestell	Pianale piatto/Telaio
nicht für erhöhte Nutzlast	Non per elevata portata utile	Radbremszylinder	Cilindretto freno

Technische Übersetzungen

Technical translations - Traducciones técnicas - Traductions techniques - Traduzioni tecniche

IT		IT	
Radstand [mm]	Passo ruote [mm]	vormontiert	premontato
Republik Korea (Südkorea)	Repubblica di Corea(Corea del Sud)	VW	Sistema frenante, Volkswagen
- RLG	senza cuscinetto ruota	x	Larghezza [mm] Altezza interna tamb. freno [mm]
- RZ	senza cilindretto freno	- Zub	senza accessori
- RZR	senza regolatore integrato	Zubehörsatz, Bremsbacken	Kit accessori, Ganasce freno
Satz	Serie / Kit	Zubehörsatz, Feststellbremsbacken	Kit accessori, Ganasce freno stazionamento
Schaltgetriebe	Cambio manuale	Ø	Diametro [mm] Diam. est. tamburo freno [mm] Diametro interno [mm] Diam. int. tamburo freno [mm]
Schaltgetriebe 5 Gang	Cambio manuale a 5 marce	Ø1	Diametro 1 [mm]
Schaltgetriebe 6 Gang	Cambio manuale a 6 marce	Ø2	Diametro 2 [mm]
Scheiben/Trommel	Disco /Tamburo	→	Anno da N° telaio da
Scheibenbremse	Freno a disco	→	Anno fino a N° telaio fino a
- SCS	per veicoli senza SCS	→Orga	N° organizzazione fino a
Seilzug, Feststellbremse	Cavo comando, Freno stazionamento	→VET	N° VET fino a
Slowakische Republik	Repubblica slovacca		
Stahlfelge	Cerchione in acciaio		
Starrachse	Assale rigido		
SV	Svezia		
- SV	Svezia		
Thailand	Tailandia		
TopKit d'origine ATE	Denominazione aggiuntiva dell'articolo, TopKit originali ATE		
Trommelbremse	Freno a tamburo		
TRW	Sistema frenante, Lucas / TRW		
Türenanzahl	N° portiere		
Ungarn	Ungheria		
V	ventilato		
Version	Versione		
verstärkte Ausführung	Versione rinforzata		
VET →	N° VET da		
Vollautomatik	Interamente automatizzato		



**ATE - A Trademark of the
Continental Corporation**

**Continental Aftermarket & Services
GmbH**

Sodener Straße 9
D-65824 Schwalbach
Tel. +49 (0) 6196 87 0
Fax +49 (0) 6196 865 71

www.ate.de

**Continental Automotive Trading
Italia S.r.l.**

Segmento IAM - ATE
Via G. Matteotti, 62
I-20092 Cinisello Balsamo (MI)
Tel. +39 02 35680 1
Fax +39 02 35680 325
E-Mail: supporto@continental-corporation.com

www.ate-freni.it

Continental Automotive France SAS

6 rue Jean Moulin
F-78120 Rambouillet
Tél. +33 (0) 9 69 37 37 37
E-Mail: 07GYFMAte-technique@continental-corporation.com

www.ate-freinage.fr

Continental Automotive Spain, S.A.

C/ Sepúlveda, 11
E-28108 Alcobendas (Madrid)
Tel. +34 (0) 91 657 21 21
Fax +34 (0) 91 657 21 49

www.frenos-ate.es

